

“UNIVERSIDAD ESTATAL DE SONORA”

12. ESTADOS E INFORMES PRESUPUESTARIOS

**POR EL PERIODO DEL 1° DE ENERO AL
31 DE DICIEMBRE DE 2019**

UNIVERSIDAD ESTATAL DE SONORA

Informe sobre la situación presupuestal del 1° de enero al 31 de diciembre de 2019

Con fecha 25 de Mayo de 2020 emití mi dictamen (informe) sin salvedades sobre los estados financieros básicos de la Universidad Estatal de Sonora (UES), por el periodo comprendido el 1° de enero al 31 de diciembre de 2019 entregados en los cuadernillos y archivo en disco magnético flexible a la Secretaría de la Contraloría General del Estado.

Adicionalmente revisé la información complementaria que se incluye en este informe relativa a la situación presupuestal la cual fue revisada en función del estado de ingresos y egresos presupuestal de la Universidad Estatal de Sonora (UES) del dictamen antes mencionado y únicamente se considera para dar seguimiento al ejercicio presupuestal, indagando sobre la justificación de las variaciones con respecto al presupuesto autorizado del Organismo y, se considera que, dicha información presupuestal esta presentada en forma razonable y constituye información complementaria a la que aparece en los estados financieros básicos y, por lo mismo no se considera necesaria para la interpretación de la situación financiera, los resultados de operación, las variaciones en el patrimonio y los cambios en la situación financiera de la Universidad Estatal de Sonora (UES) por el ejercicio presupuestal que terminó al 31 de diciembre de 2019.

Antecedentes

La Universidad Estatal de Sonora (UES) es un Organismo Descentralizado de la Administración Pública Estatal con personalidad jurídica y patrimonio propios, que tiene como fin prestar servicios de educación superior a través de la docencia, la investigación y la extensión y difusión de la cultura, dotado de autonomía en cuanto al ejercicio de sus funciones de enseñanza, investigación y difusión, para dictar sus propios estatutos y demás ordenamientos, para organizar su funcionamiento, así como para aplicar los recursos económicos en la forma que estime conveniente conforme a las disposiciones aplicables.

La Universidad Estatal de Sonora (UES), tendrá su domicilio en la ciudad de San Luis Rio Colorado, Sonora y podrá establecer representaciones y unidades académicas en cualquier lugar del Estado y del país.

UNIVERSIDAD ESTATAL DE SONORA
Estado Analítico de Ingresos
Del 01 de Enero al 31 de Diciembre de 2019
(PESOS)

Rubro de Ingresos	Ingreso					Diferencia
	Estimado	Ampliaciones y Reducciones	Modificado	Devengado	Recaudado	
	(1)	(2)	(3= 1+2)	(4)	(5)	
Impuestos						
Cuotas y Aportaciones de Seguridad Social						
Contribuciones de Mejoras						
Derechos						
Productos						
Aprovechamientos						
Ingresos por Ventas de Bienes, Prestación de Servicios y Otros Ingresos	102,000,000	57,513,948	159,513,948	159,513,948	159,513,948	57,513,948
Participaciones, Aportaciones, Convenios, Incentivos Derivados de la Colaboración Fiscal y Fondos Distintos de Aportaciones	0	0	0	0	0	0
Transferencias, Asignaciones, Subsidios y Subvenciones, y Pensiones y Jubilaciones	0	1,239,750	1,239,750	1,239,750	1,239,750	1,239,750
Ingresos Derivados de Financiamientos	529,599,426	72,816,756	602,416,182	602,416,182	602,416,182	72,816,756
		0	0	0	0	0
Total	631,599,426	131,570,454	763,169,880	763,169,880	763,169,880	131,570,454

Ingresos Excedentes

Estado Analítico de Ingresos Por Fuente de Financiamiento	Ingreso					Diferencia
	Estimado	Ampliaciones y Reducciones	Modificado	Devengado	Recaudado	
	(1)	(2)	(3= 1+2)	(4)	(5)	
Ingresos del Poder Ejecutivo Federal o Estatal y de los Municipios	0	1,239,750	1,239,750	1,239,750	1,239,750	1,239,750
Impuesto						
Cuotas y Aportaciones de Seguridad Social						
Contribuciones de Mejoras						
Derechos						
Productos ¹						
Aprovechamientos ²						
Participaciones, Aportaciones, Convenios, Incentivos Derivados de la Colaboración Fiscal y Fondos Distintos de Aportaciones		1,239,750	1,239,750	1,239,750	1,239,750	1,239,750
Transferencias, Asignaciones, Subsidios y Subvenciones, y Pensiones y Jubilaciones						
Ingresos de los Entes Públicos de los Poderes Legislativo y Judicial, de los Organos Autónomos y del Sector Paraestatal o Paramunicipal, así como de las Empresas Productivas del Estado	631,599,426	130,330,704	761,930,130	761,930,130	761,930,130	130,330,704
Cuotas y aportaciones de Seguridad Social						
Productos ¹	0	0	0	0	0	0
Ingresos por ventas de Bienes, Prestación de Servicios y Otros Ingresos ³	102,000,000	57,513,948	159,513,948	159,513,948	159,513,948	57,513,948
Transferencias, Asignaciones, Subsidios y Subvenciones, y Pensiones y Jubilaciones	529,599,426	72,816,756	602,416,182	602,416,182	602,416,182	72,816,756
Ingresos Derivados de Financiamientos	0	0	0	0	0	0
Ingresos Derivados de Financiamientos	0	0	0	0	0	0
Total	631,599,426	131,570,454	763,169,880	763,169,880	763,169,880	131,570,454

Ingresos Excedentes 1

¹ Incluye intereses que generan las cuentas bancarias de los entes públicos en productos.

² Incluye donativos en efectivo del Poder Ejecutivo, entre otros aprovechamientos.

³ Se refiere a los ingresos propios obtenidos por los Poderes Legislativo y Judicial, los Organos Autónomos y las entidades de la administración pública paraestatal y paramunicipal, por sus actividades diversas no inherentes a su operación que general recursos y que no sean ingresos por venta de bienes o prestación de servicios, tales como donativos en efectivo, entre otros.

LIC. ALONSO CORONADO AGUILAR
SECRETARIO GENERAL ADMINISTRATIVO


DR. PEDRO ORTEGA ROMERO
RECTOR

UNIVERSIDAD ESTATAL DE SONORA
Conciliacion entre los Ingresos Presupuestarios y Contables
Al 31 de Diciembre de 2019
(PESOS)


1. Total de Ingresos Presupuestarios	\$763,169,880
---	----------------------

2. Más Ingresos Contables No Presupuestarios		-
Ingresos Financieros		
Incremento por Variacion de Inventarios	-	
Disminución del Exceso de Estimaciones por Pérdida o Deterioro u Obsolescencia	-	
Disminucion del Exceso de Provisiones	-	
Otros Ingresos y Beneficios Varios	-	
Otros Ingresos Contables no Presupuestarios	-	
3. Menos Ingresos Presupuestarios No Contables		-
Aprovechamientos Patrimoniales	-	
Ingresos Derivados de Financiamientos	-	
Otros Ingresos Presupuestarios No Contables	-	
4. Total de Ingresos Contables (4= 1 + 2 - 3)	\$	763,169,880

1. Se deberán incluir los Ingresos Contables No Presupuestarios que no se regularizaron presupuestariamente durante el ejercicio
2. Los Ingresos Financieros y otros ingresos se regularizarán presupuestariamente de acuerdo a la legislación aplicable



LIC. ALONSO CORONADO AGUILAR
SECRETARIO GENERAL ADMINISTRATIVO



DR. PEDRO ORTEGA ROMERO
RECTOR

UNIVERSIDAD ESTATAL DE SONORA
Estado Analítico del Ejercicio Presupuesto de Egresos
Por Capítulo del Gasto
Del 01 de Enero al 31 de Diciembre de 2019
(PESOS)

Ejercicio del Presupuesto	Egresos Aprobado Anual (1)	Ampliaciones/ (Reducciones) (2)	Egresos Modificado Anual 3=(1+2)	Egresos Devengado (4)	Egresos Pagado Acumulado (5)	Subejercicio 6 = (3-4)
Capítulo del Gasto						
1000 Servicios Personales	485,457,474	80,593,346	566,050,820	570,479,481	570,479,481	- 4,428,661
2000 Materiales y Suministros	20,360,319	4,292,122	24,652,441	24,176,704	23,941,590	475,737
3000 Servicios Generales	72,065,912	8,191,811	80,257,723	79,244,912	77,519,732	1,012,811
4000 Transferencias, Asignaciones, Subsidios y Otras Ayudas	35,310,014	38,083,205	73,393,219	34,946,391	34,946,391	38,446,828
5000 Bienes Muebles, Inmuebles e Intangibles	17,905,707	9,980	17,895,727	10,658,187	10,658,187	7,237,540
6000 Inversion Publica	500,000	22,336,330	22,836,330	22,836,330	22,836,330	-
7000 Inversiones Financieras y Otras Provisiones	-	-	-	-	-	-
Total del Gasto	\$ 631,599,426	\$ 153,486,834	\$ 785,086,260	\$ 742,342,005	\$ 740,381,711	\$ 42,744,255


 LIC. ALONSO CORONADO AGUILAR
 SECRETARIO GENERAL ADMINISTRATIVO


 DR. PEDRO ORTEGA ROMERO
 RECTOR

UNIVERSIDAD ESTATAL DE SONORA
Estado Analítico del Ejercicio del Presupuesto de Egresos
Clasificación Por Objeto del Gasto (Capítulo y Concepto)
Del 01 de Enero al 31 de Diciembre de 2019

Ejercicio del Presupuesto por Capítulo del Gasto	Egresos Aprobado Anual	Ampliaciones/ (Reducciones)	Egresos Modificado Anual	Egresos Devengado Acumulado	Egreso Pagado Acumulado	Subejercicio
	(1)	(2)	(3=1+2)	(4)	(5)	(6=3-4)
Servicios Personales	485,457,474	80,593,346	566,050,820	570,479,481	570,479,481	-4,428,661
Remuneraciones al Personal de Carácter Permanente	203,686,628	161,117,848	364,804,476	369,233,137	369,233,137	-4,428,661
Remuneraciones al Personal de Carácter Transitorio	7,998,844	1,781,207	9,780,051	9,780,051	9,780,051	0
Remuneraciones Adicionales y Especiales	86,359,375	-60,370,026	25,989,349	25,989,349	25,989,349	0
Seguridad Social	89,262,818	28,269,597	117,532,415	117,532,415	117,532,415	0
Otras Prestaciones Sociales y Económicas	78,674,413	-33,889,678	44,784,735	44,784,735	44,784,735	0
Previsiones	0	0	0	0	0	0
Pago de Estímulos a Servidores Públicos	19,475,396	-16,315,602	3,159,794	3,159,794	3,159,794	0
Materiales y Suministros	20,360,319	4,292,122	24,652,441	24,176,704	23,941,590	475,737
Materiales de Administración, Emisión de Documentos y Artículos Oficiales	6,682,569	-225,150	6,457,419	6,402,303	6,362,442	55,116
Alimentos y Utensilios	1,720,045	7,433,397	9,153,442	9,153,442	9,134,164	0
Materias Primas y Materiales de Producción y Comercialización	696,774	-349,101	347,673	347,673	347,673	0
Materiales y Artículos de Construcción y de Reparación	1,738,168	-629,826	1,108,342	1,108,342	962,639	0
Productos Químicos, Farmacéuticos y de Laboratorio	1,394,198	452,180	1,846,378	1,555,757	1,525,485	290,621
Combustibles, Lubricantes y Aditivos	5,271,935	-1,897,608	3,374,327	3,374,327	3,374,327	0
Vestuario, Blancos, Prendas de Protección y Artículos Deportivos	1,024,177	-287,572	736,605	736,605	736,605	0
Materiales y Suministros Para Seguridad	26,148	-14,191	11,957	11,957	11,957	0
Herramientas, Refacciones y Accesorios Menores	1,806,305	-190,007	1,616,298	1,486,298	1,486,298	130,000
Servicios Generales	72,065,912	8,191,811	80,257,723	79,244,912	77,519,732	1,012,811
Servicios Básicos	16,794,099	624,803	17,418,902	17,418,902	17,097,734	0
Servicios de Arrendamiento	4,299,383	8,901,270	13,200,653	13,200,653	12,580,804	0
Servicios Profesionales, Científicos, Técnicos y Otros Servicios	21,693,124	-7,153,768	14,539,356	13,693,356	13,213,673	846,000
Servicios Financieros, Bancarios y Comerciales	3,094,862	6,396,604	9,491,466	9,491,466	9,491,466	0
Servicios de Instalación, Reparación, Mantenimiento y Conservación	11,215,210	-2,755,952	8,459,258	8,459,258	8,192,632	0
Servicios de Comunicación Social y Publicidad.	555,090	-363,191	191,899	215,099	185,859	-23,200
Servicios de Traslado y Viáticos	7,638,503	-3,440,742	4,197,761	4,007,750	3,999,135	190,011
Servicios Oficiales	4,525,496	-2,487,401	2,038,095	2,038,095	2,038,096	0
Otros Servicios Generales	2,250,145	8,470,188	10,720,333	10,720,333	10,720,333	0
Transferencias, Asignaciones, Subsidios y Otras Ayudas	35,310,014	38,083,205	73,393,219	34,946,391	34,946,391	38,446,828
Transferencias Internas y Asignaciones al Sector Público	0	0	0	0	0	0
Transferencias al Resto del Sector Público	0	0	0	0	0	0
Subsidios y Subvenciones	4,282,390	-882,680	3,399,710	3,399,710	3,399,710	0
Ayudas Sociales	31,027,624	38,965,885	69,993,509	31,546,681	31,546,681	38,446,828
Pensiones y Jubilaciones	0	0	0	0	0	0
Transferencias a Fideicomisos, Mandatos y Otros Análogos	0	0	0	0	0	0
Transferencias a la Seguridad Social	0	0	0	0	0	0
Donativos	0	0	0	0	0	0
Transferencias al Exterior	0	0	0	0	0	0
Bienes Muebles, Inmuebles e Intangibles	17,905,707	-9,980	17,895,727	10,658,187	10,649,187	7,237,540
Mobiliario y Equipo de Administración	4,278,110	10,910,405	15,188,515	8,317,985	8,317,985	6,870,530
Mobiliario y Equipo Educativo y Recreativo	128,800	583,027	711,827	344,817	344,817	367,010
Equipo e Instrumental Médico y de Laboratorio	315,000	601,257	916,257	916,257	916,257	0
Vehículos y Equipo de Transporte	506,000	-506,000	0	0	0	0
Equipo de Defensa y Seguridad	0	0	0	0	0	0
Maquinaria, Otros Equipos y Herramientas	802,797	267,217	1,070,014	1,070,014	1,070,014	0
Activos Biológicos	0	0	0	0	0	0

Bienes Inmuebles	0	0	0	0	0	0
Activos Intangibles	11,875,000	-11,865,886	9,114	9,114	114	0
Transferencia Pública	500,000	22,336,330	22,836,330	22,836,330	22,836,330	0
Obra Pública en Bienes de Dominio Público	0	0	0	0	0	0
Obra Pública en Bienes Propios	500,000	22,336,330	22,836,330	22,836,330	22,836,330	0
Proyectos Productivos y Acciones de Fomento	0	0	0	0	0	0
Inversiones Financieras y Otras Provisiones	0	0	0	0	0	0
Inversiones Para el Fomento de Actividades Productivas.	0	0	0	0	0	0
Acciones y Participaciones de Capital	0	0	0	0	0	0
Compra de Títulos y Valores	0	0	0	0	0	0
Concesión de Préstamos	0	0	0	0	0	0
Inversiones en Fideicomisos, Mandatos y Otros Análogos	0	0	0	0	0	0
Otras Inversiones Financieras	0	0	0	0	0	0
Provisiones para Contingencias y Otras Erogaciones Especiales	0	0	0	0	0	0
Participaciones y Aportaciones	0	0	0	0	0	0
Participaciones	0	0	0	0	0	0
Aportaciones	0	0	0	0	0	0
Convenios	0	0	0	0	0	0
Deuda Pública	0	0	0	0	0	0
Amortización de la Deuda Pública	0	0	0	0	0	0
Intereses de la Deuda Pública	0	0	0	0	0	0
Comisiones de la Deuda Pública	0	0	0	0	0	0
Gastos de la Deuda Pública	0	0	0	0	0	0
Costo por Coberturas	0	0	0	0	0	0
Apoyos Financieros	0	0	0	0	0	0
Adeudos de Ejercicios Fiscales Anteriores (Adefas)	0	0	0	0	0	0
Total del Gasto	631,599,426	153,486,834	785,086,260	742,342,005	740,372,711	42,744,255


 LIC. ALONSO CORONADO AGUILAR
 SECRETARIO GENERAL ADMINISTRATIVO


 DR. PEDRO ORTEGA ROMERO
 RECTOR

UNIVERSIDAD ESTATAL DE SONORA
Estado Analítico del Ejercicio Presupuesto de Egresos
Clasificación Económica (Por Tipo de Gasto)
Del 01 de Enero al 31 de Diciembre de 2019

CONCEPTO	Egresos Aprobado Anual (1)	Ampliaciones/ (Reducciones) (2)	Egresos Modificado Anual (3=1+2)	Egresos Devengado Acumulado (4)	Egreso Pagado Acumulado (5)	Subejercicio (6 = 3 - 4)
Gasto Corriente	613,193,719	131,160,484	744,354,203	708,847,488	706,887,195	35,506,715
Gasto de Capital	18,405,707	22,326,350	40,732,057	33,494,517	33,494,516	7,237,540
Amortización de la Deuda y Disminución de Pasivos	-	-	-	-	-	-
Pensiones y Jubilaciones	-	-	-	-	-	-
Participaciones	-	-	-	-	-	-
Total del Gasto	\$ 631,599,426	\$ 153,486,834	\$ 785,086,260	\$ 742,342,005	\$ 740,381,711	\$ 42,744,255

4


 LIC. ALONSO CORONADO AGUILAR
 SECRETARIO GENERAL ADMINISTRATIVO


 DR. PEDRO ORTEGA ROMERO
 RECTOR

UNIVERSIDAD ESTATAL DE SONORA
Estado Analítico del Ejercicio del Presupuesto de Egresos
Clasificación Administrativa (Por Unidad Administrativa)
Del 01 de Enero al 31 de Diciembre de 2019

Clasificación Administrativa (Por Unidad Administrativa)	Egresos Aprobado Anual (1)	Ampliaciones/ (Reducciones) (2)	Egresos Modificado Anual (3=1+2)	Egresos Devengado Acumulado (4)	Egresos Pagado Acumulado (5)	Subejercicio (6=3-4)
Unidad Académica San Luis Rio Colorado	130,014,341	-	130,014,341	130,014,341	130,014,341	-
Unidad Académica Hermosillo	230,726,532	-	230,726,532	230,726,532	230,726,532	-
Unidad Académica Navjoa	76,966,951	-	76,966,951	76,966,951	76,966,951	-
Unidad Académica Magdalena	39,268,038	-	39,268,038	39,268,038	39,268,038	-
Unidad Académica Benito Juarez	22,821,590	-	22,821,590	22,821,590	22,821,590	-
Rectoria	131,801,974	153,486,834	285,288,808	242,544,553	242,584,259	42,744,255
Total del Gasto	\$ 631,599,426	\$ 153,486,834	\$ 785,086,260	\$ 742,342,005	\$ 742,381,711	\$ 42,744,255


 LIC. ALONSO CORONADO AGUILAR
 SECRETARIO GENERAL ADMINISTRATIVO


 DR. PEDRO ORTEGA ROMERO
 RECTOR

UNIVERSIDAD ESTATAL DE SONORA
Estado Analítico del Ejercicio del Presupuesto de Egresos
Clasificación Administrativa (Por Poderes)
Del 01 de Enero al 31 de Diciembre de 2019

Clasificación Administrativa (Por Poderes)	Egresos Aprobado Anual (1)	Ampliaciones/ (Reducciones) (2)	Egresos Modificado Anual (3=1+2)	Egresos Devengado Acumulado (4)	Egresos Pagado Acumulado (5)	Subejercicio (6=3-4)
Poder Ejecutivo Poder Legislativo Poder Judicial Órganos Autónomos	631,599,426	153,486,834	785,086,260	742,342,005	740,381,711	42,744,255
Total del Gasto	\$ 631,599,426	\$ 153,486,834	\$ 785,086,260	\$ 742,342,005	\$ 740,381,711	\$ 42,744,255


 LIC. ALONSO CORONADO AGUILAR
 SECRETARIO GENERAL ADMINISTRATIVO


 DR. PEDRO ORTEGA ROMERO
 RECTOR

UNIVERSIDAD ESTATAL DE SONORA
Estado Analítico del Ejercicio del Presupuesto de Egresos
Clasificación Administrativa (Por Tipo de Organismos o Entidad Paraestatal)
Del 01 de Enero al 31 de Diciembre de 2019

CONCEPTO	Egresos Aprobado Anual (1)	Ampliaciones/ (Reducciones) (2)	Egresos Modificado Anual (3=1+2)	Egresos Devengado Acumulado (4)	Egresos Pagado Acumulado (5)	Subejercicio (6 = 3 - 4)
Entidades Paraestatales y Fideicomisos No Empresariales y No Financieros	631,599,426	153,486,834	785,086,260	742,342,005	740,381,711	42,744,255
Instituciones Públicas de la Seguridad Social			0			0
Entidades Paraestatales Empresariales No Financieras con Participación Estatal Mayoritaria			0			0
Fideicomisos Empresariales No Financieros con Participación Estatal Mayoritaria			0			0
Entidades Paraestatales Empresariales Financieras Monetarias con Participación Estatal Mayoritaria			0			0
Entidades Paraestatales Empresariales Financieras No Monetarias con Participación Estatal Mayoritaria			0			0
Fideicomisos Financieros Públicos con Participación Estatal Mayoritaria			0			0
Total del Gasto	631,599,426	153,486,834	785,086,260	742,342,005	740,381,711	42,744,255


 LIC. ALONSO CORONADO AGUILAR
 SECRETARIO GENERAL ADMINISTRATIVO


 DR. PEDRO ORTEGA ROMERO
 RECTOR

UNIVERSIDAD ESTATAL DE SONORA
Estado Analítico del Ejercicio del Presupuesto de Egresos
Clasificación Funcional (Finalidad y Función)
Del 01 de Enero al 31 de Diciembre de 2019

Concepto	Egresos Aprobado Anual (1)	Ampliaciones/Reducciones (2)	Egresos Modificado Anual (3=1+2)	Egresos Devengado Acumulado (4)	Egresos Pagado Acumulado (5)	Subejercicio (6 = 3 - 4)
Gobierno						
Legislación						
Justicia						
Coordinación de la Política de Gobierno						
Relaciones Exteriores						
Asuntos Financieros y Hacendarios						
Seguridad Nacional						
Asuntos de Orden Público y Seguridad Interior						
Otros Servicios Generales						
Desarrollo Social	631,599,426	153,486,834	785,086,260	742,342,005	740,381,711	42,744,255
Protección Ambiental						
Viviendas y Servicios a la Comunidad						
Salud						
Recreación, Cultura y Otras Manifestaciones Sociales						
Educación	631,599,426	153,486,834	785,086,260	742,342,005	740,381,711	42,744,255
Protección Social						
Otros Asuntos Sociales						
Desarrollo Económico						
Asuntos Económicos, Comerciales y Laborales en General						
Agropecuaria, Silvicultura, Pesca y Caza						
Combustibles y Energía						
Minería, Manufacturas y Construcción						
Transporte						
Comunicaciones						
Turismo						
Ciencia, Tecnología e Innovación						
Otras Industrias y Otros Asuntos Económicos						
Otras No Clasificadas en funciones anteriores						
Transacciones de la Deuda Pública / Costo financiero de la Deuda						
Transferencias, Participaciones y Aportaciones entre Diferentes Niveles y Órdenes de gobierno					4	
Saneamiento del Sistema Financiero						
Adeudos de ejercicios Fiscales Anteriores						
Total del Gasto	\$ 631,599,426	\$ 153,486,834	\$ 785,086,260	\$ 742,342,005	\$ 740,381,711	\$ 42,744,255


LIC. ALONSO CORONADO AGUILAR
SECRETARIO GENERAL ADMINISTRATIVO


DR. PEDRO ORTEGA ROMERO
RECTOR

UNIVERSIDAD ESTATAL DE SONORA
Estado Analítico del Ejercicio del Presupuesto de Egresos
Por Partida del Gasto
Del 01 de Enero al 31 de Diciembre de 2019

Ejercicio del Presupuesto por Partida / Descripción		Egresos Aprobado Anual	Ampliaciones/ (Reducciones)	Egresos Modificado Anual	Egresos Devengado Acumulado	Egresos Pagado Acumulado	Subejercicio	% Avance Anual
		(1)	(2)	(3=1+2)	(4)	(5)	(6=3+4)	(7=5/3)
1000	SERVICIOS PERSONALES	485,457,474	80,593,346	566,050,820	570,479,481	570,479,481	-4,428,661	100.78%
1100	RENUMERACIONES AL PERSONAL DE CARACTER PERMANENTE	203,686,627	161,117,848	364,804,475	369,233,137	369,233,137	-4,428,661	101.21%
113	SUELDOS BASE AL PERSONAL PERMANENTE	203,686,627	161,117,848	364,804,475	369,233,137	369,233,137	-4,428,661	101.21%
11301	SUELDOS	203,686,627	-71,761,660	131,924,967	136,353,629	136,353,629	-4,428,661	103.36%
11306	RIESGO LABORAL	0	155,285,679	155,285,679	155,285,679	155,285,679	0	100.00%
11307	AYUDA PARA HABITACION	0	77,593,829	77,593,829	77,593,829	77,593,829	0	100.00%
1200	RENUMERACIONES AL PERSONAL DE CARACTER TRANSITORIO	7,998,844	1,781,207	9,780,051	9,780,051	9,780,051	0	100.00%
122	SUELDOS BASE AL PERSONAL EVENTUAL	7,998,844	1,781,207	9,780,051	9,780,051	9,780,051	0	100.00%
12201	SUELDOS BASE AL PERSONAL EVENTUAL	7,998,844	1,781,207	9,780,051	9,780,051	9,780,051	0	100.00%
1300	RENUMERACIONES ADICIONALES Y ESPECIALES	86,359,375	-60,370,026	25,989,349	25,989,349	25,989,349	0	100.00%
132	PRIMAS DE VACACIONES, DOMINICAL Y GRATIFICACION DE FIN DE AÑO	79,091,433	-59,756,403	19,335,029	19,335,029	19,335,029	0	100.00%
13201	PRIMA DE VACACIONES Y DOMINICAL	22,211,556	-15,573,951	6,637,605	6,637,605	6,637,605	0	100.00%
13202	AGUINALDO O GRATIFICACION DE FIN DE AÑO	47,526,222	-36,231,560	11,294,663	11,294,663	11,294,663	0	100.00%
13203	COMPENSACION POR AJUSTE DE CALENDARIO	4,752,832	-4,051,251	701,381	701,381	701,381	0	100.00%
13204	COMPENSACION POR BONO NAVIDEÑO	4,801,223	-3,899,842	701,381	701,381	701,381	0	100.00%
134	COMPENSACIONES	7,267,943	-613,623	6,654,320	6,654,320	6,654,320	0	100.00%
13403	ESTIMULOS AL PERSONAL DE CONFIANZA	6,347,652	298,644	6,646,295	6,646,295	6,646,295	0	100.00%
13404	BONO DE PRODUCTIVIDAD	920,291	-912,267	8,024	8,024	8,024	0	100.00%
1400	SEGURIDAD SOCIAL	89,262,818	28,269,597	117,532,415	117,532,415	117,532,415	0	100.00%
141	APORTACIONES DE SEGURIDAD SOCIAL	89,262,818	15,163,883	104,426,701	104,426,701	104,426,701	0	100.00%
14101	APORTACIONES AL ISSSTE	76,309,190	8,729,121	85,038,310	85,038,310	85,038,310	0	100.00%
14102	APORTACION POR SEGURO DE VIDA AL ISSSTESON	0	0	0	0	0	0	0.00%
14106	OTRAS PRESTACIONES DE SEGURIDAD SOCIAL	12,953,628	845,307	13,798,935	13,798,935	13,798,935	0	100.00%
14108	APORTACIONES PARA LA ATENCION DE ENFERMEDADES PREEXISTENTES	0	5,589,456	5,589,456	5,589,456	5,589,456	0	100.00%
144	APORTACIONES PARA SEGUROS	0	13,105,714	13,105,714	13,105,714	13,105,714	0	100.00%
14404	OTROS SEGUROS DE CARACTER LABORAL O ECONOMICOS	0	13,105,714	13,105,714	13,105,714	13,105,714	0	100.00%
1500	OTRAS PRESTACIONES SOCIALES Y ECONOMICAS	78,674,413	-33,889,679	44,784,735	44,784,735	44,784,735	0	100.00%
152	INDEMNIZACIONES	0	7,104,298	7,104,298	7,104,298	7,104,298	0	100.00%
15201	INDEMNIZACIONES AL PERSONAL	0	360,061	360,061	360,061	360,061	0	100.00%
15202	PAGO DE LIQUIDACIONES	0	6,744,237	6,744,237	6,744,237	6,744,237	0	100.00%
153	PRESTACIONES Y HABERES DE RETIRO	16,825,662	-5,012,280	11,813,382	11,813,382	11,813,382	0	100.00%
15304	PRESTACIONES DE RETIRO	16,825,662	-5,012,280	11,813,382	11,813,382	11,813,382	0	100.00%
154	PRESTACIONES CONTRACTUALES	30,083,213	-22,900,435	7,182,778	7,182,778	7,182,778	30,083,213	100.00%
15404	DIAS ECONOMICOS Y DE DESCANSO OBLIGATORIOS NO DISFRUTADOS	3,554,220	923,738	4,477,958	4,477,958	4,477,958	3,554,220	100.00%
15409	BONO PARA DESPENSA	23,681,689	-21,493,759	2,187,930	2,187,930	2,187,930	23,681,689	100.00%
15429	CUOTAS PARA MATERIAL DIDACTICO	2,847,304	-2,330,414	516,889	516,889	516,889	2,847,304	100.00%
159	OTRAS PRESTACIONES SOCIALES Y ECONOMICAS	31,765,538	-13,081,261	18,684,277	18,684,277	18,684,277	0	100.00%
15901	OTRAS PRESTACIONES	31,765,538	-13,081,261	18,684,277	18,684,277	18,684,277	0	100.00%
1700	PAGO DE ESTIMULOS A SERVIDORES PUBLICOS	19,475,396	-16,315,602	3,159,795	3,159,795	3,159,795	0	100.00%
171	ESTIMULOS	19,475,396	-16,315,602	3,159,795	3,159,795	3,159,795	0	100.00%
17101	ESTIMULOS POR PRODUCTIVIDAD Y EFICIENCIA	6,740,030	-6,712,120	27,910	27,910	27,910	0	100.00%
17102	ESTIMULOS AL PERSONAL	9,580,949	-6,627,608	2,953,341	2,953,341	2,953,341	0	100.00%
17104	BONO POR PUNTUALIDAD	3,154,417	-2,975,874	178,544	178,544	178,544	0	100.00%
2000	MATERIALES Y SUMINISTROS	20,360,319	4,292,122	24,652,441	24,176,704	23,941,590	475,737	98.07%
2100	MATERIALES DE ADMINISTRACION, EMISION DE DOCUMENTOS Y ARTICULOS OFICIALES	6,682,569	-225,151	6,457,419	6,402,302	6,362,443	55,116	98.15%
211	MATERIALES, UTILES Y EQUIPOS MENORES DE OFICINA	1,869,399	-299,593	1,569,806	1,514,689	1,497,798	55,116	98.49%
21101	MATERIALES, UTILES Y EQUIPOS MENORES DE OFICINA	1,869,399	-299,593	1,569,806	1,514,689	1,497,798	55,116	98.49%
212	MATERIALES Y UTILES DE IMPRESION Y REPRODUCCION	634,407	-155,089	479,318	479,318	479,318	0	100.00%
21201	MATERIALES Y UTILES DE IMPRESION Y REPRODUCCION	634,407	-155,089	479,318	479,318	479,318	0	100.00%
214	MATERIALES, UTILES Y EQUIPOS MENORES DE TECNOLOGIAS DE LA INFORMACION Y COMUNICACION	761,242	431,745	1,192,987	1,192,987	1,192,987	0	100.00%
21401	MATERIALES Y UTILES PARA EL PROCESAMIENTO DE EQUIPOS Y BIENES INFORMATICOS	761,242	431,745	1,192,987	1,192,987	1,192,987	0	100.00%
215	MATERIAL IMPRESO E INFORMACION DIGITAL	468,918	-108,866	360,052	360,052	360,052	0	100.00%
21501	MATERIAL PARA INFORMACION	468,918	-108,866	360,052	360,052	360,052	0	100.00%
216	MATERIAL DE LIMPIEZA	1,774,442	45,923	1,820,365	1,820,365	1,820,365	0	100.00%
21601	MATERIAL DE LIMPIEZA	1,774,442	45,923	1,820,365	1,820,365	1,820,365	0	100.00%
217	MATERIALES Y UTILES DE ENSEÑANZA	1,085,425	-121,836	963,589	963,589	963,589	0	100.00%
21701	MATERIALES EDUCATIVOS	1,082,425	-120,336	962,089	962,089	962,089	0	100.00%
21702	MATERIALES Y SUMINISTROS PARA PLANTELES EDUCATIVOS	3,000	-1,500	1,500	1,500	1,500	0	100.00%
218	MATERIALES PARA EL REGISTRO E IDENTIFICACION DE BIENES Y PERSONAS	88,737	-17,434	71,303	71,303	48,335	0	100.00%
21801	PLACAS, ENGOMADOS, CALCOMANIAS Y HOLOGRAMAS	86,337	-19,981	66,356	66,356	43,388	0	100.00%
21802	EMISION DE LICENCIAS DE CONDUCIR	2,400	2,547	4,947	4,947	4,947	0	100.00%
2200	ALIMENTOS Y UTENSILIOS	1,720,045	7,433,397	9,153,442	9,153,442	9,134,164	0	100.00%
221	PRODUCTOS ALIMENTICIOS PARA PERSONAS	1,533,666	7,142,194	8,676,159	8,676,159	8,656,581	0	100.00%
22101	PRODUCTOS ALIMENTICIOS PARA EL PERSONAL EN LAS INSTALACIONES	974,939	-262,503	722,436	722,436	722,436	0	100.00%
22105	PRODUCTOS ALIMENTICIOS PARA PERSONAS DERIVADOS DE LA PRESTACION DE SERVICIOS PUBLICOS EN UNIDADES DE SALUD, EDUCATIVA Y OTRAS	361,477	7,409,297	7,770,774	7,770,774	7,751,496	0	100.00%


22106	ADQUISICION DE AGUA POTABLE	197,549	-14,600	182,949	182,949	182,949	0	100.00%
222	PRODUCTOS ALIMENTICIOS PARA ANIMALES	38,000	-5,449	32,551	32,551	32,551	0	100.00%
22201	ALIMENTACION DE ANIMALES	38,000	-5,449	32,551	32,551	32,551	0	100.00%
223	UTENSILIOS PARA EL SERVICIO DE ALIMENTACION	148,080	296,653	444,732	444,732	444,732	0	100.00%
22301	UTENSILIOS PARA EL SERVICIO DE ALIMENTACION	148,080	296,653	444,732	444,732	444,732	0	100.00%
2300	MATERIAS PRIMAS Y MATERIALES DE PRODUCCION Y COMERCIALIZACION	696,774	-349,101	347,673	347,673	347,673	0	100.00%
231	PRODUCTOS ALIMENTICIOS, AGROPECUARIOS Y FORESTALES	262,960	-40,593	222,367	222,367	222,367	0	100.00%
23101	PRODUCTOS ALIMENTICIOS, AGROPECUARIOS Y FORESTALES ADQUIRIDOS COMO MATERIA PRIMA	262,960	-40,593	222,367	222,367	222,367	0	100.00%
233	PRODUCTOS DE PAPEL, CARTON E IMPRESOS ADQUIRIDOS COMO MATERIA PRIMA	3,640	-2,944	696	696	696	0	100.00%
23301	PRODUCTOS DE PAPEL, CARTON E IMPRESION ADQUIRIDOS COMO MATERIA PRIMA	3,640	-2,944	696	696	696	0	100.00%
234	COMBUSTIBLES, LUBRICANTES, ADITIVOS, CARBON Y SUS DERIVADOS ADQUIRIDOS COMO MATERIA PRIMA	2,360	-1,206	1,154	1,154	1,154	0	100.00%
23401	COMBUSTIBLES, LUBRICANTES, ADITIVOS, CARBON Y SUS DERIVADOS ADQUIRIDOS COMO MATERIA PRIMA	2,360	-1,206	1,154	1,154	1,154	0	100.00%
235	PRODUCTOS QUIMICOS, FARMACEUTICOS Y DE LABORATORIO ADQUIRIDOS COMO MATERIA PRIMA	427,814	-307,123	120,691	120,691	120,691	0	100.00%
23501	PRODUCTOS QUIMICOS, FARMACEUTICOS Y DE LABORATORIO ADQUIRIDOS COMO MATERIA PRIMA	427,814	-307,123	120,691	120,691	120,691	0	100.00%
239	OTROS PRODUCTOS ADQUIRIDOS COMO MATERIA PRIMA	0	2,765	2,765	2,765	2,765	0	100.00%
23901	OTROS PRODUCTOS ADQUIRIDOS COMO MATERIA PRIMA	0	2,765	2,765	2,765	2,765	0	100.00%
2400	MATERIALES Y ARTICULOS DE CONSTRUCCION Y DE REPARACION	1,738,168	-829,826	1,108,343	1,108,343	962,639	0	100.00%
241	PRODUCTOS MINERALES NO METALICOS	102,111	-40,669	61,442	61,442	61,442	0	100.00%
24101	PRODUCTOS MINERALES NO METALICOS	102,111	-40,669	61,442	61,442	61,442	0	100.00%
242	CEMENTO Y PRODUCTOS DE CONCRETO	51,242	-349	50,893	50,893	50,893	0	100.00%
24201	CEMENTO Y PRODUCTOS DE CONCRETO	51,242	-349	50,893	50,893	50,893	0	100.00%
243	CAL, YESO Y PRODUCTOS DE YESO	17,787	420	18,207	18,207	18,207	0	100.00%
24301	CAL, YESO Y PRODUCTOS DE YESO	17,787	420	18,207	18,207	18,207	0	100.00%
244	MADERA Y PRODUCTOS DE MADERA	109,101	-86,046	23,055	23,055	23,055	0	100.00%
24401	MADERA Y PRODUCTOS DE MADERA	109,101	-86,046	23,055	23,055	23,055	0	100.00%
245	VIDRIO Y PRODUCTOS DE VIDRIO	6,500	-6,282	238	238	238	0	100.00%
24501	VIDRIO Y PRODUCTOS DE VIDRIO	6,500	-6,282	238	238	238	0	100.00%
246	MATERIAL ELECTRICO Y ELECTRONICO	663,385	-243,666	419,719	419,719	405,611	0	100.00%
24601	MATERIAL ELECTRICO Y ELECTRONICO	663,385	-243,666	419,719	419,719	405,611	0	100.00%
247	ARTICULOS METALICOS PARA LA CONSTRUCCION	116,074	-11,613	104,460	104,460	104,460	0	100.00%
24701	ARTICULOS METALICOS PARA LA CONSTRUCCION	116,074	-11,613	104,460	104,460	104,460	0	100.00%
248	MATERIALES COMPLEMENTARIOS	286,325	-220,810	65,515	65,515	65,515	0	100.00%
24801	MATERIALES COMPLEMENTARIOS	286,325	-220,810	65,515	65,515	65,515	0	100.00%
249	OTROS MATERIALES Y ARTICULOS DE CONSTRUCCION Y REPARACION	385,644	-20,830	364,814	364,814	233,218	0	100.00%
24901	OTROS MATERIALES Y ARTICULOS DE CONSTRUCCION Y REPARACION	385,644	-20,830	364,814	364,814	233,218	0	100.00%
2500	PRODUCTOS QUIMICOS, FARMACEUTICOS Y DE LABORATORIO	1,394,198	452,180	1,846,377	1,555,757	1,525,485	290,620	84.26%
251	PRODUCTOS QUIMICOS BASICOS	179,537	-57,572	121,964	121,964	121,964	0	100.00%
25101	PRODUCTOS QUIMICOS BASICOS	179,537	-57,572	121,964	121,964	121,964	0	100.00%
252	FERTILIZANTES, PESTICIDAS Y OTROS AGROQUIMICOS	268,678	39,001	307,677	307,677	307,677	0	100.00%
25201	FERTILIZANTES, PESTICIDAS Y OTROS AGROQUIMICOS	268,678	39,001	307,677	307,677	307,677	0	100.00%
253	MEDICINAS Y PRODUCTOS FARMACEUTICOS	224,517	-133,885	90,632	90,632	90,632	0	100.00%
25301	MEDICINAS Y PRODUCTOS FARMACEUTICOS	224,517	-133,885	90,632	90,632	90,632	0	100.00%
25302	OXIGENO Y GASES PARA USO MEDICINAL	1,000	-1,000	0	0	0	0	0.00%
254	MATERIALES, ACCESORIOS Y SUMINISTROS MEDICOS	54,033	-18,517	35,516	35,516	35,516	0	100.00%
25401	MATERIALES, ACCESORIOS Y SUMINISTROS MEDICOS	54,033	-18,517	35,516	35,516	35,516	0	100.00%
255	MATERIALES, ACCESORIOS Y SUMINISTROS DE LABORATORIO	482,145	692,785	1,174,910	884,289	854,017	290,620	75.29%
25501	MATERIALES, ACCESORIOS Y SUMINISTROS DE LABORATORIO	482,145	692,785	1,174,910	884,289	854,017	290,620	75.26%
256	FIBRAS SINTETICAS, HULES, PLASTICOS Y DERIVADOS	185,290	-69,612	115,678	115,678	115,678	0	100.00%
25601	FIBRAS SINTETICAS, HULES, PLASTICOS Y DERIVADOS	185,290	-69,612	115,678	115,678	115,678	0	100.00%
259	OTROS PRODUCTOS QUIMICOS	0	0	0	0	0	0	0.00%
25901	OTROS PRODUCTOS QUIMICOS	0	0	0	0	0	0	0.00%
2600	COMBUSTIBLES, LUBRICANTES Y ADITIVOS	5,271,935	-1,897,608	3,374,327	3,374,327	3,374,327	0	100.00%
261	COMBUSTIBLES, LUBRICANTES Y ADITIVOS	5,271,935	-1,897,608	3,374,327	3,374,327	3,374,327	0	100.00%
26101	COMBUSTIBLES	5,170,437	-1,835,131	3,335,305	3,335,305	3,335,305	0	100.00%
26102	LUBRICANTES Y ADITIVOS	101,498	-62,476	39,022	39,022	39,022	0	100.00%
2700	VESTUARIO, BLANCOS, PRENDAS DE PROTECCION Y ARTICULOS DEPORTIVOS	1,024,176	-287,572	736,604	736,604	736,604	0	100.00%
271	VESTUARIO Y UNIFORMES	537,576	-62,566	475,010	475,010	475,010	0	100.00%
27101	VESTUARIOS Y UNIFORMES	537,576	-62,566	475,010	475,010	475,010	0	100.00%
272	PRENDAS DE SEGURIDAD Y PROTECCION PERSONAL	32,571	-10,605	21,966	21,966	21,966	0	100.00%
27201	PRENDAS DE SEGURIDAD Y PROTECCION PERSONAL	32,571	-10,605	21,966	21,966	21,966	0	100.00%
273	ARTICULOS DEPORTIVOS	375,945	-198,544	177,401	177,401	177,401	0	100.00%
27301	ARTICULOS DEPORTIVOS	375,945	-198,544	177,401	177,401	177,401	0	100.00%
274	PRODUCTOS TEXTILES	24,694	-7,551	17,143	17,143	17,143	0	100.00%
27401	PRODUCTOS TEXTILES	24,694	-7,551	17,143	17,143	17,143	0	100.00%
275	BLANCOS Y OTROS PRODUCTOS TEXTILES, EXCEPTO PRENDAS DE VESTIR	53,390	-8,306	45,084	45,084	45,084	0	100.00%
27501	BLANCOS Y OTROS PRODUCTOS TEXTILES, EXCEPTO PRENDAS DE VESTIR	53,390	-8,306	45,084	45,084	45,084	0	100.00%
2800	MATERIALES Y SUMINISTROS PARA SEGURIDAD	26,148	-14,191	11,957	11,957	11,957	0	100.00%
281	SUSTANCIAS Y MATERIALES EXPLOSIVOS	4,928	-3,072	1,856	1,856	1,856	0	100.00%
28101	SUSTANCIAS Y MATERIALES EXPLOSIVOS	4,928	-3,072	1,856	1,856	1,856	0	100.00%
282	MATERIALES DE SEGURIDAD PUBLICA	0	0	0	0	0	0	0.00%
28201	MATERIALES DE SEGURIDAD PUBLICA	0	0	0	0	0	0	0.00%
283	PRENDAS DE PROTECCION PARA SEGURIDAD PUBLICA Y NACIONAL	21,220	-11,119	10,101	10,101	10,101	0	100.00%

28301	PRENDAS DE PROTECCION PARA SEGURIDAD PUBLICA Y NACIONAL	21,220	-11,119	10,101	10,101	10,101	0	100.00%
2900	HERRAMIENTAS,REFACCIONES Y ACCESORIOS MENORES	1,806,305	-190,008	1,616,298	1,486,298	1,486,298	130,000	91.56%
291	HERRAMIENTAS MENORES	382,077	200,953	583,030	583,030	583,030	0	100.00%
29101	HERRAMIENTAS MENORES	382,077	200,953	583,030	583,030	583,030	0	100.00%
292	REFACCIONES Y ACCESORIOS MENORES DE EDIFICIOS	121,649	-41,364	80,285	80,285	80,285	0	100.00%
29201	REFACCIONES Y ACCESORIOS MENORES DE EDIFICIOS	121,649	-41,364	80,285	80,285	80,285	0	100.00%
293	REFACCIONES Y ACCESORIOS MENORES DE MOBILIARIO Y EQUIPO DE ADMINISTRACION, EDUCACION	49,039	-42,663	6,376	6,376	6,376	0	100.00%
29301	REFACCIONES Y ACCESORIOS MENORES DE MOBILIARIO Y EQUIPO DE ADMINISTRACION, EDUCACION	49,039	-42,663	6,376	6,376	6,376	0	100.00%
294	REFACCIONES Y ACCESORIOS MENORES DE EQUIPO DE COMPUTO Y TECNOLOGICOS	649,155	-9,142	640,013	510,013	510,013	130,000	79.69%
29401	REFACCIONES Y ACCESORIOS MENORES DE EQUIPO DE COMPUTO Y TECNOLOGICOS	649,155	-9,142	640,013	510,013	510,013	130,000	79.69%
295	REFACCIONES Y ACCESORIOS MENORES DE EQUIPO DE TRANSPORTE	78,161	-76,161	0	0	0	0	0.00%
29501	REFACCIONES Y ACCESORIOS MENORES DE EQUIPO E INSTRUMENTAL MEDICO Y DE LABORATORIO	78,161	-76,161	0	0	0	0	0.00%
296	REFACCIONES Y ACCESORIOS MENORES DE EQUIPO DE TRANSPORTE	404,840	-202,948	201,892	201,892	201,892	0	100.00%
29601	REFACCIONES Y ACCESORIOS MENORES DE EQUIPO DE TRANSPORTE	404,840	-202,948	201,892	201,892	201,892	0	100.00%
297	REFACCIONES Y ACCESORIOS MENORES DE EQUIPO DE DEFENSA Y SEGURIDAD	0	0	0	0	0	0	0.00%
29701	REFACCIONES Y ACCESORIOS MENORES DE DEFENSA Y SEGURIDAD	0	0	0	0	0	0	0.00%
298	REFACCIONES Y ACCESORIOS MENORES DE MAQUINARIA Y OTROS EQUIPOS	63,708	-5,447	58,261	58,261	58,261	0	100.00%
29801	REFACCIONES Y ACCESORIOS MENORES DE MAQUINARIA Y OTROS EQUIPOS	63,708	-5,447	58,261	58,261	58,261	0	100.00%
299	REFACCIONES Y ACCESORIOS MENORES OTROS BIENES MUEBLES	59,676	-13,236	46,440	46,440	46,440	0	100.00%
29901	REFACCIONES Y ACCESORIOS MENORES OTROS BIENES MUEBLES	59,676	-13,236	46,440	46,440	46,440	0	100.00%
3000	SERVICIOS GENERALES	72,065,912	8,191,811	80,257,723	79,244,912	77,519,732	1,012,811	98.74%
3100	SERVICIOS BASICOS	16,794,099	824,803	17,418,902	17,418,902	17,097,734	0	100.00%
311	ENERGIA ELECTRICA	8,538,429	162,433	8,700,861	8,700,861	8,568,886	0	100.00%
31101	ENERGIA ELECTRICA	8,538,429	-125,004	8,413,425	8,413,425	8,279,450	0	100.00%
31103	SERVICIOS E INSTALACIONES PARA CENTROS ESCOLARES	0	287,436	287,436	287,436	287,436	0	100.00%
312	GAS	64,542	189,853	254,396	254,396	254,396	0	100.00%
31201	GAS	64,542	189,853	254,396	254,396	254,396	0	100.00%
313	AGUA	1,773,645	65,344	1,838,989	1,838,989	1,794,197	0	100.00%
31301	AGUA POTABLE	1,773,645	65,344	1,838,989	1,838,989	1,794,197	0	100.00%
314	TELEFONIA TRADICIONAL	277,071	64,269	341,340	341,340	339,299	0	100.00%
31401	TELEFONIA TRADICIONAL	277,071	64,269	341,340	341,340	339,299	0	100.00%
316	SERVICIO DE TELECOMUNICACIONES Y SATELITES	0	124,023	124,023	124,023	124,023	0	100.00%
31601	SERVICIO DE TELECOMUNICACIONES Y SATELITES	0	124,023	124,023	124,023	124,023	0	100.00%
317	SERVICIO DE ACCESO A INTERNET, REDES Y PROCESAMIENTO DE INFORMACION	6,011,212	148,056	6,159,268	6,159,268	6,018,908	0	100.00%
31701	SERVICIO DE ACCESO A INTERNET, REDES Y PROCESAMIENTO DE INFORMACION	6,011,212	148,056	6,159,268	6,159,268	6,018,908	0	100.00%
318	SERVICIOS POSTALES Y TELEGRAFICOS	129,200	-129,176	25	25	25	0	100.00%
31801	SERVICIO POSTAL	129,200	-129,176	25	25	25	0	100.00%
3200	SERVICIOS DE ARRENDAMIENTO	4,299,383	8,901,271	13,200,654	13,200,654	12,580,804	0	100.00%
322	ARRENDAMIENTO DE EDIFICIOS	59,720	35,673	95,393	95,393	95,393	0	100.00%
32201	ARRENDAMIENTO DE EDIFICIOS	59,720	35,673	95,393	95,393	95,393	0	100.00%
323	ARRENDAMIENTO DE MOBILIARIO Y EQUIPO DE ADMINISTRACION,EDUCACIONAL Y RECREATIVO	945,688	-54,599	891,089	891,089	891,089	0	100.00%
32301	ARRENDAMIENTO DE EQUIPO Y BIENES INFORMATICOS	913,388	-41,648	871,740	871,740	871,740	0	100.00%
32302	ARRENDAMIENTO DE EQUIPO Y BIENES INFORMATICOS	32,300	-12,951	19,349	19,349	19,349	0	100.00%
325	ARRENDAMIENTO DE EQUIPO DE TRANSPORTE	255,575	-8,155	247,420	247,420	247,420	0	100.00%
32501	ARRENDAMIENTO DE EQUIPO DE TRANSPORTE	255,575	-8,155	247,420	247,420	247,420	0	100.00%
326	ARRENDAMIENTO DE MAQUINARIA, OTROS EQUIPOS Y HERRAMIENTAS	70,000	-55,041	14,959	14,959	14,959	0	100.00%
32601	ARRENDAMIENTO DE MAQUINARIA, OTROS EQUIPOS Y HERRAMIENTAS	70,000	-55,041	14,959	14,959	14,959	0	100.00%
327	PATENTES, REGALIAS Y OTROS	2,764,500	8,935,806	11,700,306	11,700,306	11,080,456	0	100.00%
32701	PATENTES, REGALIAS Y OTROS	2,764,500	8,935,806	11,700,306	11,700,306	11,080,456	0	100.00%
329	OTROS ARRENDAMIENTOS	203,900	47,588	251,488	251,488	251,488	0	100.00%
32901	OTROS ARRENDAMIENTOS	203,900	47,588	251,488	251,488	251,488	0	100.00%
3300	SERVICIOS PROFESIONALES,CIENFIFICOS, TECNICOS Y OTROS SERVICIOS	21,693,124	-7,153,789	14,539,356	13,693,356	13,213,673	846,000	94.18%
331	SERVICIOS LEGALES, DE CONTABILIDAD, AUDITORIAS Y RELACIONADOS	2,023,000	1,145,439	3,168,439	3,168,439	3,168,439	0	100.00%
33101	SERVICIOS LEGALES, DE CONTABILIDAD, AUDITORIAS Y RELACIONADOS	2,023,000	1,145,439	3,168,439	3,168,439	3,168,439	0	100.00%
332	SERVICIOS DE DISEÑO, ARQUITECTURA, INGENIERIA Y ACTIVIDADES RELACIONADAS	0	7,301	7,301	7,301	7,301	0	100.00%
33201	SERVICIOS DE DISEÑO, ARQUITECTURA, INGENIERIA Y ACTIVIDADES RELACIONADAS	0	7,301	7,301	7,301	7,301	0	100.00%
333	SERVICIOS DE CONSULTORIA ADMINISTRATIVA, PROCESOS, TECNICA Y EN TECNOLOGIAS DE LA INFORMACION	1,612,702	-320,367	1,292,335	1,292,335	1,292,335	0	100.00%
33301	SERVICIOS DE INFORMATICA	1,331,002	-45,917	1,285,085	1,285,085	1,285,085	0	100.00%
33302	SERVICIOS DE CONSULTORIAS	281,700	-274,450	7,250	7,250	7,250	0	100.00%
334	SERVICIOS DE CAPACITACION	2,851,979	426,240	3,278,219	3,278,219	3,278,219	0	100.00%
33401	SERVICIOS DE CAPACITACION	2,851,979	426,240	3,278,219	3,278,219	3,278,219	0	100.00%
335	SERVICIOS DE INVESTIGACION CIENTIFICA Y DESARROLLO	3,028,599	-1,476,779	1,551,819	705,819	705,819	846,000	45.48%


33501	SERVICIOS DE INVESTIGACION CIENTIFICA Y DESARROLLO	3,028,599	-1,476,779	1,551,819	705,819	705,819	846,000	45.48%
336	SERVICIOS DE APOYO ADMINISTRATIVO, TRADUCCION, FOTOCOPIADO E IMPRESION	1,273,705	-834,197	439,507	439,507	439,507	0	100.00%
33603	IMPRESIONES Y PUBLICACIONES OFICIALES	1,256,705	-825,357	431,347	431,347	431,347	0	100.00%
33805	LICITACIONES, CONVENIOS Y CONVOCATORIAS	17,000	-8,840	8,160	8,160	8,160	0	100.00%
337	SERVICIOS DE PROTECCION Y SEGURIDAD	4,100,000	-4,100,000	0	0	0	0	0.00%
33701	SERVICIOS DE PROTECCION Y SEGURIDAD	4,100,000	-4,100,000	0	0	0	0	0.00%
338	SERVICIOS DE VIGILANCIA	2,582,538	-1,701,790	880,749	880,749	880,749	0	100.00%
33801	SERVICIOS DE VIGILANCIA	2,582,538	-1,701,790	880,749	880,749	880,749	0	100.00%
339	SERVICIOS PROFESIONALES, CIENTIFICOS Y TECNICOS INTEGRALES	4,220,601	-299,615	3,920,987	3,920,987	3,441,303	0	100.00%
33901	SERVICIOS PROFESIONALES, CIENTIFICOS Y TECNICOS INTEGRALES	4,220,601	-299,615	3,920,987	3,920,987	3,441,303	0	100.00%
33902	SERVICIOS INTEGRALES	0	0	0	0	0	0	0.00%
3400	SERVICIOS FINANCIEROS, BANCARIOS Y COMERCIALES	3,084,863	6,396,604	9,491,466	9,491,466	9,491,466	0	100.00%
341	SERVICIOS FINANCIEROS Y BANCARIOS	566,918	125,483	692,401	692,401	692,401	0	100.00%
34101	SERVICIOS FINANCIEROS Y BANCARIOS	566,918	125,483	692,401	692,401	692,401	0	100.00%
343	SERVICIOS DE RECAUDACION, TRASLADO Y CUSTODIA DE VALORES	0	0	0	0	0	0	0.00%
34301	SERVICIOS DE RECAUDACION, TRASLADO Y CUSTODIA DE VALORES	0	0	0	0	0	0	0.00%
344	SEGUROS DE RESPONSABILIDAD PATRIMONIAL Y FIANZAS	902,000	6,522,044	7,424,044	7,424,044	7,424,044	0	100.00%
34401	SEGUROS DE RESPONSABILIDAD PATRIMONIAL Y FIANZAS	902,000	6,522,044	7,424,044	7,424,044	7,424,044	0	100.00%
345	SEGURO DE BIENES PATRIMONIALES	1,400,000	-159,931	1,240,069	1,240,069	1,240,069	0	100.00%
34501	SEGUROS DE BIENES PATRIMONIALES	1,400,000	-159,931	1,240,069	1,240,069	1,240,069	0	100.00%
347	FLETES Y MANIOBRAS	225,945	-90,982	134,953	134,953	134,953	0	100.00%
34701	FLETES Y MANIOBRAS	225,945	-90,982	134,953	134,953	134,953	0	100.00%
3500	SERVICIOS DE INSTALACION, REPARACION, MANTENIMIENTO Y CONSERVACION	11,215,210	-2,755,982	8,459,258	8,459,258	8,192,832	0	100.00%
351	CONSERVACION Y MANTENIMIENTO MENOR DE INMUEBLES	2,579,309	-779,480	1,799,829	1,799,829	1,799,829	0	100.00%
35101	MANTENIMIENTO Y CONSERVACION DE INMUEBLES	2,426,809	-639,180	1,787,649	1,787,649	1,787,649	0	100.00%
35102	MANTENIMIENTO Y CONSERVACION DE AREAS DEPORTIVAS	2,500	9,680	12,180	12,180	12,180	0	100.00%
35103	MANTENIMIENTO Y CONSERVACION DE PLANTELES ESCOLARES	150,000	-150,000	0	0	0	0	0.00%
352	INSTALACION, REPARACION Y MANTENIMIENTO DE MOBILIARIO Y EQUIPO DE ADMINISTRACION	963,032	279,971	1,243,003	1,243,003	976,377	0	100.00%
35201	MANTENIMIENTO Y CONSERVACION DE MOBILIARIO Y EQUIPO	576,432	288,646	863,078	863,078	596,452	0	100.00%
35202	MANTENIMIENTO Y CONSERVACION DE MOBILIARIO Y EQUIPO PARA ESCUELAS, LABORATORIO Y TALLERES	386,600	-6,675	379,925	379,925	379,925	0	100.00%
353	INSTALACION, REPARACION Y MANTENIMIENTO DE EQUIPO DE COMPUTO Y TECNOLOGIA	1,792,353	-980,123	812,230	812,230	812,230	0	100.00%
35301	INSTALACIONES	1,773,000	-968,056	804,944	804,944	804,944	0	100.00%
35302	MANTENIMIENTO Y CONSERVACION DE BIENES INFORMATICOS	19,353	-12,066	7,286	7,286	7,286	0	100.00%
355	REPARACION Y MANTENIMIENTO DE EQUIPO DE TRANSPORTE	1,468,126	-405,956	1,062,171	1,062,171	1,062,171	0	100.00%
35501	MANTENIMIENTO Y CONSERVACION DE EQUIPO DE TRANSPORTE	1,468,126	-405,956	1,062,171	1,062,171	1,062,171	0	100.00%
357	INSTALACION, REPARACION Y MANTENIMIENTO DE MAQUINARIA, OTROS EQUIPOS Y HERRAMIENTAS	3,017,532	-175,267	2,842,264	2,842,264	2,842,264	0	100.00%
35701	MANTENIMIENTO Y CONSERVACION DE MAQUINARIA Y EQUIPO	2,992,114	-158,879	2,833,235	2,833,235	2,833,235	0	100.00%
35702	MANTENIMIENTO Y CONSERVACION DE HERRAMIENTAS, MAQUINARIA HERRAMIENTAS, INSTRUMENTOS, UTILES Y EQUIPO	25,418	-16,388	9,030	9,030	9,030	0	100.00%
358	SERVICIOS DE LIMPIEZA Y MANEJO DE DESECHOS	1,321,287	-865,369	655,918	655,918	655,918	0	100.00%
35801	SERVICIOS DE LIMPIEZA Y MANEJO DE DESECHOS	1,321,287	-865,369	655,918	655,918	655,918	0	100.00%
359	SERVICIOS DE JARDINERIA Y FUMIGACION	73,571	-29,728	43,843	43,843	43,843	0	100.00%
35901	SERVICIOS DE JARDINERIA Y FUMIGACION	73,571	-29,728	43,843	43,843	43,843	0	100.00%
3600	SERVICIOS DE COMUNICACION SOCIAL Y PUBLICIDAD	555,090	-363,191	191,899	215,099	185,859	-23,200	112.09%
361	DIFUSION POR RADIO, TELEVISION Y OTROS MEDIOS DE MENSAJES SOBRE PROGRAMAS Y ACTIVIDADES GUBERNAMENTALES	533,240	-372,838	160,402	183,602	154,362	-23,200	114.46%
36101	DIFUSION POR RADIO, TELEVISION Y OTROS MEDIOS DE MENSAJES SOBRE PROGRAMAS Y ACTIVIDADES GUBERNAMENTALES	533,240	-372,838	160,402	183,602	154,362	-23,200	114.46%
362	DIFUSION POR RADIO, TELEVISION Y OTROS MEDIOS DE MENSAJES COMERCIALES PARA PROMOVER LA VENTA DE BIENES O SERVICIOS	11,150	14,425	25,575	25,575	25,575	0	100.00%
36201	DIFUSION POR RADIO, TELEVISION Y OTROS MEDIOS DE MENSAJES COMERCIALES PARA PROMOVER LA VENTA DE BIENES O SERVICIOS	11,150	14,425	25,575	25,575	25,575	0	100.00%
363	SERVICIOS DE CREATIVIDAD, PREPRODUCCION Y PRODUCCION DE PUBLICIDAD, EXCEPTO INTERNET	6,000	-3,578	2,422	2,422	2,422	0	100.00%
36301	SERVICIOS DE CREATIVIDAD, PREPRODUCCION Y PRODUCCION DE PUBLICIDAD, EXCEPTO INTERNET	6,000	-3,578	2,422	2,422	2,422	0	100.00%
364	SERVICIO DE REVELADO DE FOTOGRAFIAS	1,200	-1,200	0	0	0	0	0.00%
36401	SERVICIO DE REVELADO DE FOTOGRAFIAS	1,200	-1,200	0	0	0	0	0.00%
365	SERVICIOS DE LA INDUSTRIA FILMICA, DEL SONIDO	3,500	0	3,500	3,500	3,500	0	100.00%
36501	SERVICIOS DE LA INDUSTRIA FILMICA, DEL SONIDO	3,500	0	3,500	3,500	3,500	0	100.00%
3700	SERVICIOS DE TRASLADO Y VIATICOS	7,838,502	-3,440,742	4,197,759	4,007,747	3,999,135	190,012	95.47%
371	PASAJES AEREOS	2,569,707	-1,019,180	1,550,527	1,416,406	1,407,794	134,120	91.35%
37101	PASAJES AEREOS	2,569,707	-1,019,180	1,550,527	1,416,406	1,407,794	134,120	91.35%
372	PASAJES TERRESTRES	289,267	-160,887	128,380	105,360	105,360	23,019	82.07%
37201	PASAJES TERRESTRES	289,267	-160,887	128,380	105,360	105,360	23,019	82.07%
374	AUTOTRANSPORTE	1,450	-1,450	0	0	0	0	0.00%
37401	AUTOTRANSPORTE	1,450	-1,450	0	0	0	0	0.00%
375	VIATICOS EN EL PAIS	3,985,008	-1,846,151	2,338,857	2,338,857	2,338,857	0	100.00%
37501	VIATICOS EN EL PAIS	3,080,708	-1,235,777	1,844,931	1,844,931	1,844,931	0	100.00%
37502	GASTOS DE CAMINO	904,300	-410,374	493,926	493,926	493,926	0	100.00%
376	VIATICOS EN EL EXTRANJERO	429,190	-308,637	120,553	95,459	95,459	25,094	79.18%
37601	VIATICOS EN EL EXTRANJERO	429,190	-308,637	120,553	95,459	95,459	25,094	79.18%
378	SERVICIOS INTEGRALES DE TRASLADO Y VIATICOS	54,550	-54,550	0	0	0	0	0.00%

37801	SERVICIOS INTEGRALES DE TRASLADO Y VIATICOS	54,550	-54,550	0	0	0	0	0.00%
379	OTROS SERVICIOS DE TRASLADO Y HOSPEDAJE	309,330	-249,887	59,443	51,665	51,665	7,778	86.92%
37901	CUOTAS	309,330	-249,887	59,443	51,665	51,665	7,778	86.92%
3800	SERVICIOS OFICIALES	4,525,496	-2,487,401	2,038,096	2,038,096	2,038,096	0	100.00%
381	GASTOS DE CEREMONIAL	197,838	-190,188	7,650	7,650	7,650	0	100.00%
38101	GASTOS DE CEREMONIAL	197,838	-190,188	7,650	7,650	7,650	0	100.00%
382	GASTOS DE ORDEN SOCIAL Y CULTURAL	746,615	-297,959	448,655	448,655	448,655	0	100.00%
38201	GASTOS DE ORDEN SOCIAL Y CULTURAL	746,615	-297,959	448,655	448,655	448,655	0	100.00%
383	CONGRESOS Y CONVENCIONES	642,668	30,502	673,170	673,170	673,170	0	100.00%
38301	CONGRESOS Y CONVENCIONES	642,668	30,502	673,170	673,170	673,170	0	100.00%
384	EXPOSICIONES	0	586	586	586	586	0	100.00%
38401	EXPOSICIONES	0	586	586	586	586	0	100.00%
385	GASTOS DE REPRESENTACION	2,938,376	-2,030,342	908,034	908,034	908,034	0	100.00%
38501	GASTO DE ATENCION Y PROMOCION	2,938,376	-2,030,342	908,034	908,034	908,034	0	100.00%
3900	OTROS SERVICIOS GENERALES	2,250,145	8,470,188	10,720,333	10,720,333	10,720,333	0	100.00%
392	IMPUESTOS Y DERECHOS	2,250,145	8,470,188	10,720,333	10,720,333	10,720,333	0	100.00%
39201	IMPUESTOS Y DERECHOS	2,250,145	8,470,188	10,720,333	10,720,333	10,720,333	0	100.00%
39202	OTROS IMPUESTOS Y DERECHOS	0	0	0	0	0	0	0.00%
396	OTROS GASTOS POR RESPONSABILIDADES	0	0	0	0	0	0	0.00%
39601	OTROS GASTOS POR RESPONSABILIDADES	0	0	0	0	0	0	0.00%
4000	TRANSFERENCIAS,ASIGNACIONES,SUBSIDIOS Y OTRAS AYUDAS	35,310,014	38,083,205	73,393,219	34,946,391	34,946,391	38,446,828	47.62%
4300	SUBSIDIOS Y SUBVENCIONES	4,282,390	-882,680	3,399,710	3,399,710	3,399,710	0	100.00%
439	OTROS SUBSIDIOS	4,282,390	-882,680	3,399,710	3,399,710	3,399,710	0	100.00%
43901	SUBSIDIOS PARA CAPACITACION Y BECAS	1,600	-1,600	0	0	0	0	0.00%
43903	APORTACIONES PARA CUBRIR CONVENIOS CON ORGANIZACIONES SINDICALES	4,280,790	-881,080	3,399,710	3,399,710	3,399,710	0	100.00%
4400	AYUDAS SOCIALES	31,027,624	38,965,885	69,993,509	31,546,681	31,546,681	38,446,828	45.07%
441	AYUDAS SOCIALES A PERSONAS	1,015,205	542,383	1,557,588	1,557,588	1,557,588	0	100.00%
44101	AYUDAS SOCIALES A PERSONAS	7,000	54,852	61,852	61,852	61,852	0	100.00%
44105	GASTOS POR SERVICIOS DE TRASLADO DE PERSONAS	143,620	1,216,616	1,360,236	1,360,236	1,360,236	0	100.00%
44106	PREMIOS, RECOMPENSAS, PENSIONES DE GRACIAS Y PENSION RECREATIVA ESTUDIANTIL	11,000	3,000	14,000	14,000	14,000	0	100.00%
44107	PREMIOS, ESTIMULOS,RECOMPENSAS,BECAS Y SEGUROS A DEPORTISTAS	812,985	-692,561	120,424	120,424	120,424	0	100.00%
44108	AYUDAS CULTURALES Y SOCIALES	40,600	-39,543	1,057	1,057	1,057	0	100.00%
442	BECAS Y OTRAS AYUDAS PARA PROGRAMAS DE CAPACITACION	30,012,419	37,373,522	67,385,941	28,939,113	28,939,113	38,446,828	42.95%
44203	BECAS DE EDUCACION MEDIA Y SUPERIOR	29,012,419	36,372,382	67,384,781	28,937,953	28,937,953	38,446,828	42.94%
44204	FOMENTO DEPORTIVO	1,000,000	-998,840	1,160	1,160	1,160	0	100.00%
445	AYUDAS SOCIALES A INSTITUCIONES SIN FINES DE LUCRO	0	1,050,000	1,050,000	1,050,000	1,050,000	0	100.00%
44501	AYUDAS SOCIALES A INSTITUCIONES SIN FINES DE LUCRO	0	1,050,000	1,050,000	1,050,000	1,050,000	0	100.00%
5000	BIENES MUEBLES,INMUEBLES E INTANGIBLES	17,965,707	-9,980	17,895,727	10,658,187	10,658,187	7,237,540	58.58%
5100	MOBILIARIO Y EQUIPO DE ADMINISTRACION	4,278,110	10,910,405	15,188,515	8,317,984	8,317,984	6,870,530	54.78%
511	MUEBLES DE OFICINA Y ESTANTERIA	904,310	1,834,817	2,739,127	2,739,127	2,739,127	0	100.00%
51101	MUEBLES DE OFICINA Y ESTANTERIA	904,310	1,834,817	2,739,127	2,739,127	2,739,127	0	100.00%
512	MUEBLES, EXCEPTO DE OFICINA Y ESTANTERIA	0	0	0	0	0	0	0.00%
51201	MUEBLES, EXCEPTO DE OFICINA Y ESTANTERIA	0	0	0	0	0	0	0.00%
513	BIENES ARTISTICOS,CULTURALES Y CIENTIFICOS	10,000	-335	9,665	9,665	9,665	0	100.00%
51301	BIENES ARTISTICOS,CULTURALES Y CIENTIFICOS	10,000	-335	9,665	9,665	9,665	0	100.00%
515	EQUIPO DE COMPUTO Y DE TECNOLOGIAS DE LA INFORMACION	933,400	3,492,288	4,425,688	4,350,839	4,350,839	74,829	98.31%
51501	EQUIPO DE COMPUTO Y DE TECNOLOGIAS DE LA INFORMACION	933,400	3,492,288	4,425,688	4,350,839	4,350,839	74,829	98.31%
519	OTROS MOBILIARIOS Y EQUIPO DE ADMINISTRACION	2,430,400	5,583,654	8,014,054	1,218,353	1,218,353	6,795,701	15.20%
51901	EQUIPO DE ADMINISTRACION	300,000	5,715,808	6,015,808	854,956	854,956	5,160,852	14.21%
51902	MOBILIARIO Y EQUIPOS PARA ESCUELAS,LABORATORIO Y TALLERES	2,130,400	-132,154	1,998,246	363,397	363,397	1,634,850	18.19%
5200	MOBILIARIO Y EQUIPO EDUCACIONAL Y RECREATIVO	128,800	583,027	711,827	344,817	344,817	367,010	48.44%
521	EQUIPO Y APARATOS AUDIOVISUALES	128,800	392,591	521,391	274,381	274,381	247,010	52.62%
52101	EQUIPO Y APARATOS AUDIOVISUALES	128,800	392,591	521,391	274,381	274,381	247,010	52.62%
522	APARATOS DEPORTIVOS	0	187,536	187,536	67,536	67,536	120,000	36.01%
52201	APARATOS DEPORTIVOS	0	187,536	187,536	67,536	67,536	120,000	36.01%
529	OTRO MOBILIARIO Y EQUIPO EDUCACIONAL Y RECREATIVO	0	2,900	2,900	2,900	2,900	0	100.00%
52901	OTRO MOBILIARIO Y EQUIPO EDUCACIONAL Y RECREATIVO	0	2,900	2,900	2,900	2,900	0	100.00%
5300	EQUIPO E INSTRUMENTAL MEDICO Y DE LABORATORIO	315,000	601,257	916,257	916,257	916,257	0	100.00%
531	EQUIPO MEDICO Y DE LABORATORIO	315,000	578,716	893,716	893,716	893,716	0	100.00%
53101	EQUIPO MEDICO Y DE LABORATORIO	315,000	578,716	893,716	893,716	893,716	0	100.00%
532	INSTRUMENTAL MEDICO Y DE LABORATORIO	0	22,541	22,541	22,541	22,541	0	100.00%
53201	INSTRUMENTAL MEDICO Y DE LABORATORIO	0	22,541	22,541	22,541	22,541	0	100.00%
5400	VEHICULOS Y EQUIPO DE TRANSPORTE	506,000	-506,000	0	0	0	0	0.00%
541	VEHICULOS Y EQUIPO DE TRANSPORTE	506,000	-506,000	0	0	0	0	0.00%
54101	AUTOMOVILES Y CAMIONES	506,000	-506,000	0	0	0	0	0.00%
5600	MAQUINARIA Y EQUIPO ELECTRICO Y ELECTRONICO	802,797	267,217	1,070,014	1,070,014	1,070,014	0	100.00%
561	MAQUINARIA Y EQUIPO AGROPECUARIO	7,000	9,500	16,500	16,500	16,500	0	100.00%
56101	MAQUINARIA Y EQUIPO AGROPECUARIO	7,000	9,500	16,500	16,500	16,500	0	100.00%
562	MAQUINARIA Y EQUIPO INDUSTRIAL	0	681,608	681,608	681,608	681,608	0	100.00%
56201	MAQUINARIA Y EQUIPO INDUSTRIAL	0	681,608	681,608	681,608	681,608	0	100.00%
564	SISTEMA DE AIRE ACONDICIONADO, CALEFACCION Y DE REFRIGERACION INDUSTRIAL Y COMERCIAL	300,000	-300,000	0	0	0	0	0.00%
56401	SISTEMA DE AIRE ACONDICIONADO, CALEFACCION Y DE REFRIGERACION INDUSTRIAL Y COMERCIAL	300,000	-300,000	0	0	0	0	0.00%
565	EQUIPO DE COMUNICACION Y TELECOMUNICACION	0	50,576	50,576	50,576	50,576	0	100.00%
56501	EQUIPO DE COMUNICACION Y TELECOMUNICACION	0	50,576	50,576	50,576	50,576	0	100.00%
566	EQUIPOS DE GENERACION ELECTRICA, APARATOS Y ACCESORIOS ELECTRICOS	1,600	-1,600	0	0	0	0	0.00%
56601	EQUIPOS DE GENERACION ELECTRICA, APARATOS Y ACCESORIOS ELECTRICOS	1,600	-1,600	0	0	0	0	0.00%
567	HERRAMIENTAS Y MAQUINAS-HERRAMIENTA	494,197	-172,867	321,330	321,330	321,330	0	100.00%
56701	HERRAMIENTAS	494,197	-172,867	321,330	321,330	321,330	0	100.00%

5900	ACTIVOS INTANGIBLES	11,875,000	-11,865,886	9,114	9,114	9,114	0	100.00%
591	SOFTWARE	11,715,000	-11,705,886	9,114	9,114	9,114	0	100.00%
59101	SOFTWARE	11,715,000	-11,705,886	9,114	9,114	9,114	0	100.00%
592	PATENTES	160,000	-160,000	0	0	0	0	0.00%
59201	PATENTES	160,000	-160,000	0	0	0	0	0.00%
6000	INVERSION PUBLICA	500,000	22,336,330	22,836,330	22,836,330	22,836,330	0	100.00%
6200	OBRA PUBLICA EN BIENES PROPIOS	500,000	22,336,330	22,836,330	22,836,330	22,836,330	0	100.00%
622	EDIFICACION NO HABITACIONAL	500,000	22,336,330	22,836,330	22,836,330	22,836,330	0	100.00%
62203	REMODELACION Y REHABILITACION	500,000	22,336,330	22,836,330	22,836,330	22,836,330	0	100.00%
62207	ESTUDIOS Y PROYECTOS	0	0	0	0	0	0	0.00%
627	INSTALACIONES Y EQUIPAMIENTO EN CONSTRUCCIONES	0	0	0	0	0	0	0.00%
62701	INSTALACIONES ELECTRICAS	0	0	0	0	0	0	0.00%
Total del Gasto		631,599,426	153,486,834	785,086,260	742,342,005	740,381,711	42,744,255	94.56%



LIC. ALONSO CORONADO AGUILAR
 SECRETARIO GENERAL ADMINISTRATIVO



DR. PEDRO ORTEGA ROMERO
 RECTOR

UNIVERSIDAD ESTATAL DE SONORA
Conciliación entre los Egresos Presupuestarios y los Gastos Contables
Al 31 de Diciembre de 2019
(PESOS)

1. Total de Egresos Presupuestarios	\$	742,342,005
--	----	--------------------

2. Menos Egresos Presupuestarios No Contables		33,494,518
Materias Primas y Materiales de Producción y Comercialización	-	
Materiales y Suministros	-	
Mobiliario y Equipo de Administración	8,317,985	
Mobiliario y Equipo Educativo y Recreativo	344,817	
Equipo e Instrumental Médico y de Laboratorio	916,258	
Vehículos y Equipo de Transporte	-	
Equipo de Defensa y Seguridad	-	
Maquinaria, Otros Equipos y Herramientas	1,070,014	
Archivos Biológicos	-	
Bienes Inmuebles	-	
Activos Intangibles	9,114	
Obra Pública en Bienes de Dominio Público	-	
Obra Pública en Bienes Propios	22,836,330	
Acciones y Participaciones de Capital	-	
Compra de Títulos y Valores	-	
Concesión de Préstamos	-	
Inversiones en Fideicomisos, Mandatos y Otros Análogos	-	
Provisiones para Contingencias y Otras Erogaciones Especiales	-	
Armonización de la Deuda Pública	-	
Adeudos de Ejercicios Fiscales Anteriores (ADEFAS)	-	
Otros Egresos Presupuestales No Contables	-	
3. Más Gastos Contables No Presupuestarios		35,084,052
Estimaciones, Depreciaciones, Deterioros, Obsolescencia y Amortizaciones	35,084,052	
Provisiones	-	
Disminución de inventarios	-	
Aumento por Insuficiencia de Estimaciones por Pérdida o Deterioro u Obsolescencia	-	
Aumento por Insuficiencia de Provisiones	-	
Otros Gastos	-	
Otros Gastos Contables No Presupuestales	-	
4. Total de Gasto Contable (4= 1 - 2 + 3)	\$	743,931,539


 LIC. ALONSO CORONADO AGUILAR
 SECRETARIO GENERAL ADMINISTRATIVO


 DR. PEDRO ORTEGA ROMERO
 RECTOR

UNIVERSIDAD ESTATAL DE SONORA
Endeudamiento Neto
Del 01 de Enero al 31 de Diciembre de 2019

Identificación del crédito o Instrumento	Contratación / Colocación	Amortización	Endeudamiento Neto
	A	B	C=A-B
Creditos Bancarios			
1			
2			
3			
4			
5			0.00
6			
7			
8			
9			
10			
Total Créditos Bancarios	0.00	0.00	0.00
Otros Instrumentos de Deuda			
1			
2			
3			
4			
5			0.00
6			
7			
8			
9			
10			
Total Otros Instrumentos de Deuda	0	0.00	0
TOTAL	0	0.00	0

"Bajo protesta de decir verdad declaramos que los Estados Financieros y sus Notas, son razonablemente correctos y son responsabilidad del emisor"


 LIC. ALONSO CORONADO AGUILAR
 SECRETARIO GENERAL ADMINISTRATIVO


 DR. PEDRO ORTEGA ROMERO
 RECTOR

UNIVERSIDAD ESTATAL DE SONORA
Intereses de la DEUDA
Del 01 de Enero al 31 de Diciembre de 2019

Identificación del crédito o instrumento	DEVENGADO	PAGADO
Créditos Bancarios		
1		
2		
3		
4		
5	0	0
6		
7		
8		
9		
10		
Total de Intereses de Créditos Bancarios		0
Otros Instrumentos de Deuda		
1		
2		
3		
4		
5	0	0
6		
7		
8		
9		
10		
Total de intereses de Otros Instrumentos de Deuda		0
TOTAL		0

"Bajo protesta de decir verdad declaramos que los Estados Financieros y sus Notas, son razonablemente correctos y son responsabilidad del emisor"



 LIC. ALONSO CORONADO AGUILAR
 SECRETARIO GENERAL ADMINISTRATIVO



 DR. PEDRO ORTEGA ROMERO
 RECTOR

UNIVERSIDAD ESTATAL DE SONORA
Gasto Por Categoría Programática
Del 01 de Enero al 31 de Diciembre de 2019

Concepto	Egresos Aprobado Anual (1)	Ampliaciones/ (Reducciones) (2)	Egresos Modificado Anual (3=1+2)	Egresos Devengado Anual (4)	Egresos Pagado Anual (5)	Subejercicio (6 = 3 - 4)
Programas						
Subsidios:						
Sector Social y Privado o Estados y Municipios						
Sujetos a Reglas de Operación						
Otros Subsidios						
Desempeño de las Funciones	631,599,426	153,486,834	785,086,260	742,342,005	740,381,711	42,744,255
Prestación de Servicios Públicos	631,599,426	153,486,834	785,086,260	742,342,005	740,381,711	42,744,255
Provisión de Bienes Públicos						
Planeación, Seguimiento y Evaluación de Políticas Públicas						
Promoción y Fomento						
Regulación y Supervisión						
Funciones de las Fuerzas Armadas (Unicamente del Gobierno Federal)						
Específicos						
Proyectos de Inversión						
Administrativos y de Apoyos						
Apoyo al Proceso Presupuestario y para Mejorar la Eficiencia Institucional						
Apoyo a la Función Pública y al Mejoramiento de la Gestión						
Operaciones Ajenas						
Compromisos						
Obligaciones de Cumplimiento de Resolución Jurisdiccional						
Desastres Naturales						
Obligaciones						
Pensiones y Jubilaciones						
Aportaciones a la Seguridad social						
Aportaciones a Fondos de Estabilización						
Aportaciones a Fondos de Inversión y Reestructura de Pensiones						
Programas de Gasto Federalizado (Gobierno Federal)						
Gasto Federalizado						
Participaciones a Entidades Federativas y Municipios						
Costo Financiero, Deuda o Apoyo a Deudores y Ahorradores de la Banca						
Adeudos de ejercicios Fiscales Anteriores						
Total del Gasto	\$ 631,599,426	\$ 153,486,834	\$ 785,086,260	\$ 742,342,005	\$ 740,381,711	\$ 42,744,255

4


 LIC. ALONSO CORONADO AGUILAR
 SECRETARIO GENERAL ADMINISTRATIVO


 DR. PEDRO ORTEGA ROMERO
 RECTOR

UNIVERSIDAD ESTATAL DE SONORA
Indicadores de Postura Fiscal
Del 01 de Enero al 31 de Diciembre de 2019

Concepto	Estimado Original Anual	Devengado	Pagado 3
I. Ingresos Presupuestarios (I= 1 + 2)	631,599,426	763,169,880	763,169,880
1. Ingresos Gobierno del Estado 1	0.00	0.00	0.00
2. Ingresos Sector Paraestatal 1	631,599,426	763,169,880	763,169,880
II. Egresos Presupuestarios (II= 3+4)	631,599,426	742,342,005	740,381,711
3. Egresos del Gobierno de la Entidad Federativa 2	0.00	0.00	0.00
4. Egresos del Sector Paraestatal 2	631,599,426	742,342,005	740,381,711
III. Balance Presupuestario (Superávit o Déficit) (III= I-II)	0.00	20,827,875	22,788,169
Concepto	Estimado Original Anual	Devengado	Pagado 3
III. Balance Presupuestario (Superávit o Déficit)	0.00	20,827,875	22,788,169
IV. Interés, Comisiones y Gastos de la Deuda	0.00	0.00	0.00
V. Balance Primario (superávit o Déficit) (V= III-IV)	0.00	20,827,875	22,788,169
Concepto	Estimado Original Anual	Devengado	Pagado 3
A. Financiamiento	0.00	0.00	0.00
B. Amortización de la Deuda	0.00	0.00	0.00
C. Endeudamiento o Desendeudamiento (C=A-B)	0.00	0.00	0.00

"Bajo protesta de decir verdad declaramos que los Estados Financieros y sus Notas, son razonablemente correctos y son responsabilidad del emisor" *PR*


 LIC. ALONSO CORONADO AGUILAR
 SECRETARIO GENERAL ADMINISTRATIVO


 DR. PEDRO ORTEGA ROMERO
 RECTOR