

UNIVERSIDAD DE LA SIERRA

XII. ESTADOS E INFORMES PRESUPUESTARIOS

POR EL PERIODO DEL 01 DE ENERO AL 31 DE DICIEMBRE 2019

## UNIVERSIDAD DE LA SIERRA

### Informe sobre la situación presupuestal del 01 de enero al 31 de diciembre 2019

Con fecha 30 de Julio de 2020 emitimos el dictamen (informe) sin salvedades sobre los estados financieros básicos de la universidad de la Sierra (UNISIERRA), por el periodo comprendido del 1° de enero al 31 de diciembre 2019, entregados en los cuadernillos y archivo en CD, a la Secretaria de la Contraloría General del Estado.

Adicionalmente revise la información complementaria que se incluye en este informe relativa a la situación presupuestal la cual fue revisada en función del estado de ingresos y egresos presupuestal de la Universidad de la Sierra (UNISIERRA), del dictamen antes mencionado y únicamente se considera para dar seguimiento al ejercicio presupuestal, indagando sobre la justificación de las variaciones con respecto al presupuesto autorizado de la Entidad y, se considera que, dicha información presupuestal esta presentada en forma razonable y constituye información complementaria a la que aparece en los estados financieros básicos y, por lo mismo no se considera necesaria para la interpretación de la situación financiera, los resultados de operación, las variaciones en el patrimonio y los cambios en la situación financiera de la UNISIERRA, por el ejercicio presupuestal que termino al 31 de diciembre de 2019.

#### Antecedentes

La Universidad de la Sierra, es un Organismo Público Descentralizado, del Gobierno del Estado de Sonora, Dotado con personalidad jurídica y patrimonio propio, con domicilio carretera Moctezuma-Cumpas Kl. 2.5, Moctezuma, Sonora, C.P. 84560. Por decreto del H. Congreso del Estado publicado el día 15 de abril de 2002 en el Boletín Oficial del Gobierno del Estado de Sonora.

Universidad de la sierra  
Estado Analítico de Ingresos  
Del 01 de enero al 31 de diciembre de 2019

CPCA-II-01

CUENTA PÚBLICA 2019

Rubros de Ingresos	Ingreso					Diferencia
	Estimado	Ampliaciones y Reducciones (+ ó -)	Modificado	Devengado	Recaudado	
	(1)	(2)	(3= 1 +2)	(4)	(5)	
Impuestos			0			0
Cuotas y Aportaciones de Seguridad Social	0	0	0	0	0	0
Contribuciones de Mejoras	0		0			0
Derechos	0		0			0
Productos	0	88,613	88,613	88,613	88,613	88,613
Aprovechamientos	0		0			0
Ingresos por Ventas de Bienes, Prestación de Servicios y Otros Ingresos	2,260,000	655,283	2,915,283	2,915,283	2,915,283	655,283
Participaciones, Aportaciones, Convenios, Incentivos Derivados de la Colaboración Fiscal y Fondos Distintos de Aportaciones	0	1,417,680	1,417,680	1,417,680	1,417,680	1,417,680
Transferencias, Asignaciones, Subsidios y Subvenciones, y Pensiones y Jubilaciones	37,118,107	3,399,476	40,517,583	40,460,029	40,460,029	3,341,922
Ingresos Derivados de Financiamientos			0			0
<b>Total</b>	<b>39,378,107</b>	<b>5,561,052</b>	<b>44,939,159</b>	<b>44,881,605</b>	<b>44,881,605</b>	<b>5,503,498</b>
					Ingresos Excedentes	5503497.97

Estado Analítico de Ingresos Por Fuente de Financiamiento	Ingreso					Diferencia
	Estimado	Ampliaciones y Reducciones (+ ó -)	Modificado	Devengado	Recaudado	
	(1)	(2)	(3=1+2)	(4)	(5)	
Ingresos del Poder Ejecutivo Federal o Estatal y de los Municipios	0	0	0	0	0	0
Impuestos	0	0	0	0	0	0
Cuotas y Aportaciones de Seguridad Social						
Contribuciones de Mejoras			0			0
Derechos			0			0
Productos <sup>1</sup>			0			0
Aprovechamientos <sup>2</sup>			0			0
Participaciones, Aportaciones, Convenios, Incentivos Derivados de la Colaboración Fiscal y Fondos Distintos de Aportaciones			0			0
Transferencias, Asignaciones, Subsidios y Subvenciones, y Pensiones y Jubilaciones			0			0
Ingresos De los Entes Públicos de los Poderes Legislativo y Judicial, de los Órganos Autonomos y del Sector Paraestatal o Paramunicipal, así como de las Empresas Productivas del Estado	39,378,107	5,561,052	44,939,159	44,881,605	44,881,605	5,503,498
Cuotas y Aportaciones de Seguridad Social	0		0			0
Productos <sup>1</sup>	0	88,613	88,613	88,613	88,613	88,613
Ingresos por ventas de Bienes, Prestación de Servicios y Otros Ingresos <sup>3</sup>	2,260,000	655,283	2,915,283	2,915,283	2,915,283	655,283
Transferencias, Asignaciones, Subsidios y Subvenciones, y Pensiones y Jubilaciones	37,118,107	4,817,156	41,935,263	41,877,709	41,877,709	4,759,602
Ingresos derivados de Financiamiento	0	0	0	0	0	0
Ingresos Derivados de Financiamientos	0		0			0
<b>Total</b>	<b>39,378,107</b>	<b>5,561,052</b>	<b>44,939,159</b>	<b>44,881,605</b>	<b>44,881,605</b>	<b>5,503,498</b>
					Ingresos Excedentes	5,503,497.97




Elaboró

M.C. Mauro Orlando Montañó Fimbres  
Jefe del Departamento de Planeación



Revisó

Mtra. Ana Judith Barceló Moreno  
Jefe de la Unidad de Planeación



Autorizó

C.P. Francisco Javier Figueroa Montañó  
Rector


Universidad de la sierra  
 Estado Analítico de Ingresos Detallado – LDF  
 Del 01 de enero al 31 de diciembre de 2019

CPCA-II-02

CUENTA PÚBLICA 2019


Concepto (c)	Ingreso					Diferencia (e)
	Estimado (d)	Ampliaciones/ (Reducciones)	Modificado	Devengado	Recaudado	
Ingresos de Libre Disposición						
A. Impuestos	-	-	-	-	-	-
B. Cuotas y Aportaciones de Seguridad Social	-	-	-	-	-	-
C. Contribuciones de Mejoras	-	-	-	-	-	-
D. Derechos	-	-	-	-	-	-
E. Productos	-	-	-	-	-	-
F. Aprovechamientos	-	88,613.01	88,613.01	88,613.01	88,613.01	88,613.01
G. Ingresos por Ventas de Bienes y Prestación de Servicios	-	-	-	-	-	-
H. Participaciones	2,280,000.00	655,283.40	2,915,283.40	2,915,283.40	2,915,283.40	655,283.40
(H=h1+h2+h3+h4+h5+h6+h7+h8+h9+h10+h11)	-	-	-	-	-	-
h1) Fondo General de Participaciones	-	-	-	-	-	-
h2) Fondo de Fomento Municipal	-	-	-	-	-	-
h3) Fondo de Fiscalización y Recaudación	-	-	-	-	-	-
h4) Fondo de Compensación	-	-	-	-	-	-
h5) Fondo de Extracción de Hidrocarburos	-	-	-	-	-	-
h6) Impuesto Especial Sobre Producción y Servicios	-	-	-	-	-	-
h7) 0.138% de la Recaudación Federal Participable	-	-	-	-	-	-
h8) 3.17% Sobre Extracción de Petróleo	-	-	-	-	-	-
h9) Gasolinas y Diésel	-	-	-	-	-	-
h10) Fondo del Impuesto Sobre la Renta	-	-	-	-	-	-
h11) Fondo de Estabilización de los Ingresos de las Entidades Federativas	-	-	-	-	-	-
I. Incentivos Derivados de la Colaboración Fiscal (I=i1+i2+i3+i4+i5)	-	-	-	-	-	-
i1) Tenencia o Uso de Vehículos	-	-	-	-	-	-
i2) Fondo de Compensación ISAN	-	-	-	-	-	-
i3) Impuesto Sobre Automóviles Nuevos	-	-	-	-	-	-

Concepto (c)	Ingreso					Diferencia (e)
	Estimado (d)	Ampliaciones/ (Reducciones)	Modificado	Devengado	Recaudado	
i4) Fondo de Compensación de Repesos-Intermedios	-	-	-	-	-	-
i5) Otros Incentivos Económicos	-	-	-	-	-	-
J. Transferencias y Asignaciones	37,118,107.00	3,399,475.56	40,517,582.56	40,460,028.56	40,460,028.56	3,341,921.56
K. Convenios	-	-	-	-	-	-
k1) Otros Convenios y Subsidios	-	-	-	-	-	-
L. Otros Ingresos de Libre Disposición (L=i1+i2)	-	-	-	-	-	-
l1) Participaciones en Ingresos Locales	-	-	-	-	-	-
l2) Otros Ingresos de Libre Disposición	-	-	-	-	-	-
II. Total de Ingresos de Libre Disposición (=A+B+C+D+E+F+G+H+I+J+K+L)	39,378,107.00	4,143,371.97	43,521,478.97	43,463,924.97	43,463,924.97	4,085,817.97
Ingresos Excedentes de Ingresos de Libre Disposición						4,085,817.97
Transferencias Federales Etiquetadas						
A. Aportaciones (A=a1+a2+a3+a4+a5+a6+a7+a8)						
a1) Fondo de Aportaciones para la Nómina Educativa y Gasto Operativo	-	-	-	-	-	-
a2) Fondo de Aportaciones para los Servicios de Salud	-	-	-	-	-	-
a3) Fondo de Aportaciones para la Infraestructura Social	-	-	-	-	-	-
a4) Fondo de Aportaciones para el Fortalecimiento de los Municipios y de las Demarcaciones Territoriales del Distrito Federal	-	-	-	-	-	-
a5) Fondo de Aportaciones Múltiples	-	-	-	-	-	-
a6) Fondo de Aportaciones para la Educación Tecnológica y de Adultos	-	-	-	-	-	-
a7) Fondo de Aportaciones para la Seguridad Pública de los Estados y del Distrito Federal	-	-	-	-	-	-
a8) Fondo de Aportaciones para el Fortalecimiento de las Entidades Federativas	-	-	-	-	-	-
B. Convenios (B=b1+b2+b3+b4)		1,417,680.00	1,417,680.00	1,417,680.00	1,417,680.00	1,417,680.00
b1) Convenios de Protección Social en Salud	-	-	-	-	-	-
b2) Convenios de Descentralización	-	-	-	-	-	-
b3) Convenios de Reasignación	-	-	-	-	-	-
b4) Otros Convenios y Subsidios	-	-	-	-	-	-
C. Fondos Distintos de Aportaciones (C=c1+c2)		1,417,680.00	1,417,680.00	1,417,680.00	1,417,680.00	1,417,680.00
c1) Fondo para Entidades Federativas y Municipios Productores de Hidrocarburos	-	-	-	-	-	-
c2) Fondo Minero	-	-	-	-	-	-
D. Transferencias, Asignaciones, Subsidios y Subvenciones, y Pensiones y Jubilaciones	-	-	-	-	-	-
E. Otras Transferencias Federales Etiquetadas	-	-	-	-	-	-
II. Total de Transferencias Federales Etiquetadas (II = A + B + C + D + E)	-	1,417,680.00	1,417,680.00	1,417,680.00	1,417,680.00	1,417,680.00
Ingresos Derivados de Financiamientos (III = A)	-	-	-	-	-	-
A. Ingresos Derivados de Financiamientos	-	-	-	-	-	-
IV. Total de Ingresos (IV = I + II + III)	39,378,107.00	5,561,051.97	44,939,158.97	44,881,604.97	44,881,604.97	5,503,497.97
Datos Informativos						
1. Ingresos Derivados de Financiamientos con Fuente de Pago de Ingresos de Libre Disposición	-	-	-	-	-	-
2. Ingresos Derivados de Financiamientos con Fuente de Pago de Transferencias Federales Etiquetadas	-	-	-	-	-	-
3. Ingresos Derivados de Financiamientos (3 = 1 + 2)	-	-	-	-	-	-




Elaboró

M.C. Mauro Oriando Montaña Fimbres  
Jefe del Departamento de Planeación



Revisó

Mtra. Ana Judith Barceló Moreno  
Jefe de la Unidad de Planeación



Autorizó

C.P. Francisco Javier Figueroa Montaña  
Rector


**Universidad de la sierra**  
**Conciliación entre los Ingresos Presupuestarios y Contables**  
 Al 31 de diciembre de 2019


CPCA-II-03


**CUENTA PÚBLICA 2019**

<b>1. Total de Ingresos Presupuestarios</b>		<b>44,881,604.97</b>
<b>2. Mas Ingresos contables No Presupuestarios</b>		<b>0.00</b>
Ingresos Financieros		
Incremento por Variación de Inventarios		
Disminución del Exceso de Estimaciones por Pérdida o Deterioro u Obsolescencia		
Disminución del Exceso de Provisiones		
Otros Ingresos y Beneficios Varios		
Otros Ingresos Contables No Presupuestarios		
<b>3. Menos Ingresos Presupuestarios No Contables</b>		<b>0.00</b>
Aprovechamientos Patrimoniales		
Ingresos Derivados de Financiamientos		
Otros Ingresos Presupuestarios No Contables		
<b>4. Total de Ingresos Contables (4= 1 + 2 - 3)</b>		<b>44,881,604.97</b>

1. Se deberán incluir los Ingresos Contables No Presupuestarios que no se regularizaron presupuestariamente durante el ejercicio
2. Los Ingresos Financieros y otros Ingresos se regularizarán presupuestariamente de acuerdo a la legislación aplicable

  
 Elaboró  
 M.C. Mauro Orlando Montaña Fimbres  
 Jefe del Departamento de Planeación

  
 Revisó  
 Mtra. Ana Judith Barceló Moreno  
 Jefe de la Unidad de Planeación

  
 Autorizó  
 C.P. Francisco Javier Figueroa Montaña  
 Rector

Estado Analítico del Ejercicio Presupuesto de Egresos  
Clasificación por Objeto del Gasto (Capítulo y Concepto)  
Del 01 de enero al 31 de diciembre de 2019

PCPA-II-04

CUENTA PÚBLICA 2019

Ejercicio del Presupuesto por Capítulo del Gasto	Egresos Aprobado Anual (1)	Ampliaciones/Reducciones (2)	Egresos Modificado Anual (3=1+2)	Egresos Devengado Acumulado (4)	Egresos Pagado Acumulado (5)	Subejercicio (6=3-4)
<b>Servicios Personales</b>						
Rémuneraciones al Personal de Carácter Permanente	31,558,636	4,626,181	36,184,817	36,184,817	36,184,817	0
Rémuneraciones al Personal de Carácter Transitorio	20,497,710	4,141,793	24,639,504	24,639,504	24,639,504	0
Rémuneraciones Adicionales y Especiales	294,518	829,920	1,124,438	1,124,438	1,124,438	0
Seguridad Social	5,603,180	-1,346,204	4,256,977	4,256,977	4,256,977	0
Otras Prestaciones Sociales y Económicas	4,924,067	387,497	5,311,564	5,311,564	5,311,564	0
Previsiones	299,161	613,174	882,335	852,335	852,335	0
Pago de Estímulos a Servidores Públicos	0	0	0	0	0	0
<b>Materiales y Suministros</b>						
Materiales de Administración, Emisión de Documentos y Artículos Oficiales	2,624,311	-555,137	2,069,174	2,020,596	2,020,596	48,578
Alimentos y Utensilios	623,551	-133,670	489,881	489,869	489,869	4
Materias Primas y Materiales de Producción y Comercialización	156,718	7,949	164,667	153,371	153,371	11,295
Materiales y Artículos de Construcción y de Reparación	17,748	0	17,748	17,005	17,005	743
Productos Químicos, Farmacéuticos y de Laboratorio	365,803	-209,137	156,667	141,015	141,015	15,651
Combustibles, Lubricantes y Aditivos	102,979	11,443	114,422	113,608	113,608	814
Vestuario, Blancos, Prendas de Protección y Artículos Deportivos	629,502	56,588	686,090	685,655	685,655	435
Materiales y Suministros Para Seguridad	229,010	0	229,010	224,594	224,594	4,416
Herramientas, Refacciones y Accesorios Menores	30,000	-30,000	0	0	0	0
<b>Servicios Generales</b>						
Servicios Básicos	469,000	-258,302	210,698	195,479	195,479	15,219
Servicios de Arrendamiento	5,098,860	357,417	5,456,277	5,092,672	5,092,672	363,406
Servicios Profesionales, Científicos, Técnicos y Otros Servicios	1,425,566	195,908	1,621,474	1,587,298	1,587,298	34,176
Servicios Financieros, Bancarios y Comerciales	365,500	-134,681	230,819	182,329	182,329	48,490
Servicios de Instalación, Reparación, Mantenimiento y Conservación	1,151,702	-384,018	767,684	747,184	747,184	20,500
Servicios de Comunicación Social y Publicidad	408,500	190,000	598,500	577,641	577,641	20,859
Servicios de Traslado y Viáticos	808,175	-68,948	739,227	582,752	582,752	155,474
Servicios Oficiales	134,158	-42,413	91,745	83,035	83,035	8,711
Otros Servicios Generales	609,619	117,435	727,054	659,755	659,755	67,299
Transferencias, Asignaciones, Subsidios y Otras Ayudas	130,000	-51,080	78,920	74,050	74,050	4,870
Transferencias Internas y Asignaciones al Sector Público	65,500	536,215	601,715	598,629	598,629	3,086
Transferencias al Resto del Sector Público	30,000	1,239,776	1,269,776	150,000	150,000	1,119,776
Subsidios y Subvenciones	0	0	0	0	0	0
Ayudas Sociales	0	0	0	0	0	0
Pensiones y Jubilaciones	30,000	1,239,776	1,269,776	150,000	150,000	1,119,776
Transferencias a Fideicomisos, Mandatos y Otros Análogos	0	0	0	0	0	0
Transferencias a la Seguridad Social	0	0	0	0	0	0
Donativos	0	0	0	0	0	0
Transferencias al Exterior	0	0	0	0	0	0
<b>Bienes Muebles, Inmuebles e Intangibles</b>						
Mobiliario y Equipo de Administración	66,500	927,857	994,357	747,441	747,441	246,917
Mobiliario y Equipo Educativo y Recreativo	61,500	763,008	824,508	657,276	657,276	167,233
Equipo e Instrumental Médico y de Laboratorio	0	65,000	65,000	27,389	27,389	37,611
Vehículos y Equipo de Transporte	5,000	13,600	18,600	18,300	18,300	300
Equipo de Defensa y Seguridad	0	0	0	0	0	0
Maquinaria, Otros Equipos y Herramientas	0	48,249	48,249	14,728	14,728	33,523
Activos Biológicos	0	0	0	0	0	0
Bienes Inmuebles	0	0	0	0	0	0
Activos Intangibles	0	38,000	38,000	29,750	29,750	8,250
<b>Inversión Pública</b>						
Obra Pública en Bienes de Dominio Público	0	0	0	0	0	0
Obra Pública en Bienes Propios	0	0	0	0	0	0
Proyectos Productivos y Acciones de Fomento	0	0	0	0	0	0
<b>Inversiones Financieras y Otras Provisiones</b>						
Inversiones Para el Fomento de Actividades Productivas	0	0	0	0	0	0
Acciones y Participaciones de Capital	0	0	0	0	0	0
<b>Compras de Bienes y Valores</b>						
Compra de Títulos y Valores	0	0	0	0	0	0
Concesión de Préstamos	0	0	0	0	0	0
Inversiones en Fideicomisos, Mandatos y Otros Análogos	0	0	0	0	0	0
Otras Inversiones Financieras	0	0	0	0	0	0
Provisiones para Contingencias y Otras Erogaciones Especiales	0	0	0	0	0	0
<b>Participaciones y Aportaciones</b>						
Participaciones	0	0	0	0	0	0
Aportaciones	0	0	0	0	0	0
Convenios	0	0	0	0	0	0
<b>Deuda Pública</b>						
Amortización de la Deuda Pública	0	0	0	0	0	0
Intereses de la Deuda Pública	0	0	0	0	0	0
Comisiones de la Deuda Pública	0	0	0	0	0	0
Gastos de la Deuda Pública	0	0	0	0	0	0
Costo por Coberturas	0	0	0	0	0	0
Apoyos Financieros	0	0	0	0	0	0
Adeudos de Ejercicios Fiscales Anteriores (Adefas)	0	0	0	0	0	0
<b>Total del Gasto</b>	<b>39,378,107</b>	<b>6,598,094</b>	<b>45,974,201</b>	<b>44,195,525</b>	<b>44,195,525</b>	<b>1,778,676</b>

Elaboró  
M.C. Mauro Orlando Montaña Fimbres  
Jefe del Departamento de Planeación

Revisó  
Mtra. Ana Judith Barceló Moreno

Autorizó  
C.P. Francisco Javier Figueroa Montaña  
Rector

Universidad de la sierra

Estado Analítico del Ejercicio del Presupuesto de Egresos Detallado - LDF

CPCA-II-05

Clasificación por Objeto del Gasto (Capítulo y Concepto)

Del 01 de enero al 31 de diciembre de 2019


(PESOS)


CUENTA PÚBLICA 2019


Concepto (6)	Egresos					Subejercicio (6)
	Aprobado (6)	Ampliaciones (Reducciones)	Modificados	Devengado	Pagado	
<b>I. Gasto No Equilibrado (B+A+B+C+D+E+F+G+H)</b>						
<b>A. Servicios Personales (A=1+2+3+4+5+6+7)</b>	39,378,107.00	4,734,892.63	41,112,999.63	48,107,114.97	49,107,114.97	1,005,874.79
a1) Remuneraciones al Personal de Carácter Permanente	31,658,836.04	4,028,181.25	35,687,017.29	39,184,617.30	36,184,617.30	0.00
a2) Remuneraciones al Personal de Carácter Transitorio	29,487,710.12	4,141,793.41	24,639,503.53	24,639,503.53	24,639,503.53	0.00
a3) Remuneraciones Adicionales y Especiales	294,548.00	829,919.86	1,124,437.86	1,124,437.86	1,124,437.86	-
a4) Seguridad Social	6,603,180.46	1,368,203.64	4,256,978.02	4,256,978.02	4,256,978.02	0.00
a5) Otras Prestaciones Sociales y Económicas	4,924,086.00	387,207.40	5,311,564.00	5,311,564.00	5,311,564.00	-
a6) Previsiones	236,180.86	613,174.23	852,335.09	852,335.09	852,335.09	-
A7) Pago de Estímulos a Servidores Públicos	-	-	-	-	-	-
<b>B. Materiales y Suministros (B=1+2+3+4+5+6+7+8+9)</b>	2,624,310.86	705,663.08	1,918,647.80	1,698,223.04	1,698,223.04	32,224.00
b1) Materiales de Administración, Envío de Documentos y Artículos Oficiales	623,890.00	138,677.94	484,872.86	484,872.86	484,872.86	-
b2) Alimento y Utensilios	468,718.00	7,848.79	164,666.76	153,371.43	153,371.43	11,295.32
b3) Materiales Primas y Materiales de Producción y Comercialización	17,748.00	-	17,748.00	17,748.00	17,748.00	743.00
b4) Materiales y Artículos de Construcción y de Reparación	385,893.24	209,136.62	156,869.22	141,015.13	141,015.13	15,651.48
b5) Productos Químicos, Farmacéuticos y de Laboratorio	102,978.80	36,829.61	66,048.19	66,048.19	66,048.19	-
b6) Computación, Laboratorios y Aditivos	626,502.00	25,665.26	803,936.72	603,836.72	603,836.72	-
b7) Vestuario, Baños, Prendas de Protección y Artículos Deportivos	228,010.00	-	228,010.00	224,594.15	224,594.15	4,416.85
b8) Materiales y Suministros Para Seguridad	30,000.00	30,000.00	-	-	-	-
b9) Herramientas, Relaciones y Accesorios Motores	489,690.02	273,302.36	195,697.06	195,478.76	195,478.76	218.86
<b>C. Servicios Generales (C=1+2+3+4+5+6+7+8+9)</b>	5,098,690.30	141,301.99	5,239,992.29	4,950,925.33	4,950,925.33	289,066.96
c1) Servicios Básicos	1,425,696.00	195,907.63	1,621,413.54	1,587,289.06	1,587,289.06	34,115.89
c2) Servicios de Asesorías	386,800.00	140,771.21	216,728.79	182,328.79	182,328.79	33,400.00
c3) Servicios Profesionales, Científicos, Técnicos y Otros Servicios	1,161,702.00	384,018.26	767,893.75	747,483.75	747,483.75	20,500.00
c4) Servicios Financieros, Bancarios y Comerciales	408,500.00	150,000.00	598,500.00	577,840.61	577,840.61	20,659.39
c5) Servicios de Instalación, Reparación, Mantenimiento y Conservación	808,175.20	114,948.35	693,226.85	658,108.37	658,108.37	135,118.48
c6) Servicios de Comunicación Social y Publicidad	134,158.10	42,412.78	91,745.34	83,034.54	83,034.54	8,710.80
c7) Servicios de Traslado y Viajes	609,619.00	38,590.00	571,029.00	642,652.32	642,652.32	25,376.59
c8) Servicios Oficiales	130,000.00	51,000.00	78,920.00	74,050.24	74,050.24	4,869.76
c9) Otros Servicios Generales	65,500.00	538,215.00	601,715.00	598,628.66	598,628.66	3,086.34
<b>D. Transferencias, Asignaciones, Subsidios y Otras Ayudas (D=1+2+3+4+5+6+7+8+9)</b>	30,000.00	656,213.30	686,213.30	30,000.00	30,000.00	656,213.30
d1) Transferencias Internas y Asignaciones al Sector Público	-	-	-	-	-	-
d2) Transferencias al Resto del Sector Público	-	-	-	-	-	-
d3) Subsidios y Subvenciones	-	-	-	-	-	-
d4) Ayudas Sociales	30,000.00	656,213.30	686,213.30	30,000.00	30,000.00	656,213.30
d5) Pensiones y Jubilaciones	-	-	-	-	-	-
d6) Transferencias a Fideicomisos, Mandatos y Otros Análogos	-	-	-	-	-	-
d7) Transferencias a la Seguridad Social	-	-	-	-	-	-
d8) Donativos	-	-	-	-	-	-
d9) Transferencias al Externo	-	-	-	-	-	-
<b>E. Bienes Muebles, Inmuebles e Intangibles (E=1+2+3+4+5+6+7+8+9)</b>	66,500.00	10,843.16	83,348.16	55,048.20	55,048.20	28,299.86
e1) Mobiliario y Equipo de Administración	61,500.00	15,000.00	48,500.00	33,469.88	33,469.88	13,000.12
e2) Mobiliario y Equipo Estacional y Recreativo	-	15,000.00	15,000.00	-	-	15,000.00
e3) Equipo e Instrumental Médico y de Laboratorio	5,000.00	13,800.00	18,800.00	18,300.16	18,300.16	299.84
e4) Vehículos y Equipo de Tránsito	-	-	-	-	-	-
e5) Equipo de Defensa y Seguridad	-	-	-	-	-	-
e6) Maquinaria, Otros Equipos y Herramientas	-	3,248.16	3,248.16	-	-	-
e7) Activos Biológicos	-	-	-	-	-	-
e8) Bienes Inmuebles	-	-	-	-	-	-
e9) Activos Intangibles	-	-	-	-	-	-
<b>F. Inversión Pública (F=1+2+3)</b>						
f1) Obra Pública en Bienes de Dominio Público						
f2) Obra Pública en Bienes Propios						
f3) Proyectos Productivos y Acciones de Fomento						
<b>G. Inversiones Financieras y Otras Provisiones (G=1+2+3+4+5+6+7)</b>						
g1) Inversiones Para el Fomento de Actividades Productivas						
g2) Acciones y Participaciones de Capital						
g3) Compra de Títulos y Valores						
g4) Concesión de Préstamos						
g5) Inversiones en Fideicomisos, Mandatos y Otros Análogos						
Fideicomiso de Desastres Naturales (Informativo)						
g6) Otras Inversiones Financieras						
g7) Provisiones para Contingencias y Otras Erogaciones Especiales						
<b>H. Participaciones y Aportaciones (H=1+2+3)</b>						
h1) Participaciones						

Concepto (a)	Egresos					Subejercicio (b)
	Aprobado (a)	Ampliaciones (Reducciones)	Modificado	Devengado	Pagado	
M) Aportaciones						
N) Conceptos						
L. Deuda Pública (L1+L2+L3+L4+L5+L6+L7)						
1) Amortización de la Deuda Pública						
2) Interés de la Deuda Pública						
3) Comisiones de la Deuda Pública						
4) Gastos de la Deuda Pública						
5) Costo por Coberturas						
6) Apoyos Financieros						
7) Adeudos de Ejercicios Financieros Anteriores (ADEFAS)						
M. Gasto Ejecutado (M1+M2+M3+M4+M5+M6+M7)						
A. Servicios Personales (A1+A2+A3+A4+A5+A6+A7)	1,861,211.54	1,861,211.54	1,068,410.38	1,068,410.38	772,801.16	
1) Remuneraciones al Personal de Carácter Permanente						
2) Remuneraciones al Personal de Carácter Transitorio						
3) Remuneraciones Adicionales y Especiales						
4) Seguridad Social						
5) Otras Prestaciones Sociales y Económicas						
6) Previsiones						
7) Pago de Estimados a Servidores Públicos						
B. Materiales y Suministros (B1+B2+B3+B4+B5+B6+B7+B8+B9)	150,526.95	150,526.94	134,272.82	134,272.82	18,253.22	
1) Materias de Administración, Entren de Documentos y Artículos Oficiales	5,000.00	5,000.00	4,996.00	4,996.00	4.00	
2) Alimentos y Utensilios						
3) Materia Prima y Materiales de Producción y Comercialización						
4) Materiales y Artículos de Construcción y de Reparación						
5) Productos Químicos, Farmacéuticos y de Laboratorio	48,372.00	48,372.00	47,599.02	47,599.02	873.87	
6) Combustibles, Lubricantes y Aditivos	82,153.14	82,153.14	81,217.79	81,217.79	435.35	
7) Vestuario, Bisnues, Premios de Protección y Artículos Deportivos						
8) Materiales y Suministros para Seguridad						
9) Herramientas, Relaciones y Accesorios Menores	15,000.00	15,000.00			15,000.00	
C. Servicios Generales (C1+C2+C3+C4+C5+C6+C7+C8+C9)	216,116.00	216,116.00	141,748.20	141,748.20	74,368.80	
1) Servicios Básicos						
2) Servicios de Arrendamiento	15,080.00	15,080.00			15,080.00	
3) Servicios Profesionales, Científicos, Técnicos y Otros Servicios						
4) Servicios Financieros, Bancarios y Comerciales						
5) Servicios de Instalación, Reparación, Mantenimiento y Conservación	45,000.00	45,000.00	24,644.00	24,644.00	20,356.00	
6) Servicios de Comunicación Social y Publicidad						
7) Servicios de Tradado y Váticos	156,026.00	156,026.00	117,102.20	117,102.20	38,922.80	
8) Servicios Oficiales						
9) Otros Servicios Generales						
D. Transferencias, Asignaciones, Subsidios y Otras Ayudas (D1+D2+D3+D4+D5+D6+D7+D8+D9)	583,562.32	583,562.32	120,000.00	120,000.00	463,562.32	
1) Transferencias Internas y Asignaciones al Sector Público						
2) Transferencias al Resto del Sector Público						
3) Subsidios y Subvenciones						
4) Ayudas Sociales						
5) Pensiones y Jubilaciones	583,562.32	583,562.32	120,000.00	120,000.00	463,562.32	
6) Transferencias a Fiduciarios, Mandatos y Otros Asignos						
7) Transferencias a la Seguridad Social						
8) Donativos						
9) Transferencias al Exterior						
E. Bienes Muebles, Inmuebles e Intangibles (E1+E2+E3+E4+E5+E6+E7+E8+E9)	911,008.18	911,008.18	692,391.38	692,391.38	218,616.82	
1) Mobiliario y Equipo de Administración	778,008.18	778,008.18	623,775.76	623,775.76	154,232.42	
2) Mobiliario y Equipo Educativo y Recreativo	50,000.00	50,000.00	27,388.80	27,388.80	22,611.20	
3) Equipo e Instrumental Médico y de Laboratorio						
4) Vehículos y Equipo de Transporte						
5) Equipo de Defensa y Seguridad						
6) Maquinaria, Otros Equipos y Herramientas	45,000.00	45,000.00	11,478.83	11,478.83	33,521.17	
7) Activos Biológicos						
8) Bienes Inmuebles						
9) Activos Intangibles						
F. Inversión Pública (F1+F2+F3)	38,000.00	38,000.00	29,749.97	29,749.97	8,250.03	
1) Obra Pública en Bienes de Dominio Público						
2) Obra Pública en Bienes Propios						
3) Prestos Productivos y Acciones de Fomento						
G. Inversiones Financieras y Otras Prerrogativas (G1+G2+G3+G4+G5+G6+G7)						
1) Inversiones para el Fomento de Actividades Productivas						
2) Acciones y Participaciones de Capital						
3) Compra de Títulos y Valores						
4) Concesión de Préstamos						
5) Inversiones en Fiduciarios, Mandatos y Otros Asignos						
Fideicomiso de Desvolves Naturales (Infininidno)						

Concepto (a)	Egresos					Subejercicio (a)
	Aprobado (b)	Ampliaciones (Reducciones)	Modificado	Devengado	Pagado	
g6) Otras Inversiones Financieras						
g7) Provisiones para Contingencias y Otras Excepciones Especiales						
(L) Participaciones y Aportaciones (L=H1+H2+H3)						
h1) Participaciones						
h2) Aportaciones						
h3) Convenios						
(I) Deuda Pública (I=I1+I2+I3+I4+I5+I6+I7)						
1) Amortización de la Deuda Pública						
2) Intereses de la Deuda Pública						
3) Comisiones de la Deuda Pública						
4) Costos de la Deuda Pública						
5) Costo por Coberturas						
6) Apoyos Financieros						
7) Adeudos de Ejercicios Financieros Anteriores (ADEFAS)						
II. Total de Egresos (II = I + L)	39,378,107.00	6,596,094.16	45,974,201.16	4,195,526.25	44,789,695.25	1,778,676.53

  
 Elaboró  
 M.C. Mauro Orlando Montaño Fimbres  
 Jefe del Departamento de Planeación

  
 Revisó  
 Mtra. Ana Judith Barceló Moreno  
 Jefe de la Unidad de Planeación


  
 Autorizó  
 C.P. Francisco Javier Figueroa Montaño  
 Rector

**Universidad de la sierra**  
**Estado Analítico del Ejercicio Presupuesto de Egresos**  
**Clasificación Económica (por Tipo de Gasto)**  
**Del 01 de enero al 31 de diciembre de 2019**

CPCA-II-06

**CUENTA PÚBLICA 2019**

Concepto	Egresos Aprobado Anual (1)	Ampliaciones/ (Reducciones) (2)	Egresos Modificado Anual (3=1+2)	Egresos Devengado Acumulado (4)	Egresos Pagado Acumulado (5)	Subejercicio (6 = 3 - 4)
Gasto Corriente	39,311,607	5,668,237	44,979,844	43,448,085	43,448,085	1,531,759
Gasto de Capital	66,600	927,857	994,357	747,441	747,441	246,917
Amortización del la Deuda y Disminución de Pasivos			0			0
Pensiones y Jubilaciones			0			0
Participaciones			0			0
<b>Total del Gasto</b>	<b>39,378,107</b>	<b>6,596,094</b>	<b>45,974,201</b>	<b>44,195,525</b>	<b>44,195,525</b>	<b>1,778,676</b>




Elaboró

M.C. Mauro Orlando Montaña Fimbres  
Jefe del Departamento de Planeación



Revisó

Mtra. Ana Judith Barceló Moreno  
Jefe de la Unidad de Planeación



Autorizó


C.P. Francisco Javier Figueroa Montaña  
Rector


Universidad de la sierra  
 Estado Analítico del Ejercicio Presupuesto de Egresos  
 Clasificación Administrativa (Por Unidad Administrativa)  
 Del 01 de enero al 31 de diciembre de 2019


CPCA-II-07

CUENTA PÚBLICA 2019

Clasificación Administrativa (Por Unidad Administrativa)	Egresos Aprobado Anual (1)	Ampliaciones/ (Reducciones) (2)	Egresos Modificado Anual (3=1+2)	Egresos Devengado Acumulado (4)	Egresos Pagado Acumulado (5)	Subejercicio (6=3-4)
RECTORIA	4,332,377	608,896	4,941,273	4,941,273	4,941,273	0
UNIDAD DE ADMINISTRACIÓN Y FINANZAS	9,852,237	22,327	9,874,564	9,810,028	9,810,028	64,536
SECRETARIA GENERAL ACADÉMICA	21,590,060	5,933,027	27,523,077	25,808,937	25,808,937	1,714,141
UNIDAD DE PLANEACIÓN	2,075,254	31,844	2,107,098	2,107,098	2,107,098	0
UNIDAD DE VINCULACIÓN	791,139	0	791,139	791,139	791,139	0
ÓRGANO INTERNO DE CONTROL	737,050	0	737,050	737,050	737,050	0
<b>Total del Gasto</b>	<b>39,378,107</b>	<b>6,596,094</b>	<b>45,974,201</b>	<b>44,195,525</b>	<b>44,195,825</b>	<b>1,778,676</b>

  
 Elaboró  
 M.C. Mauro Orlando Montaña Fimbres  
 Jefe del Departamento de Planeación

  
 Revisó  
 Mtra. Ana Judith Barceló Moreno  
 Jefe de la Unidad de Planeación

  
 Autorizó  
 C.P. Francisco Javier Figueroa Montaña  
 Rector


**Universidad de la sierra**  
 Estado Analfico del Ejercicio del Presupuesto de Egresos Detallado - LDF  
 Clasificación Administrativa  
 Del 01 de enero al 31 de diciembre de 2019

CPCA-II-08


**CUENTA PÚBLICA 2019**

(PESOS)

Concepto (c)	Egresos					Subejercicio (e)
	Aprobado (d)	Ampliaciones/ (Reducciones)	Modificado	Devengado	Pagado	
<b>I. Gasto No Etiquetado</b> (I=A+B+C+D+E+F+G+H)						
RECTORIA	39,378,107.00	4,734,882.39	44,112,989.39	43,107,114.87	43,107,114.87	1,005,874.52
UNIDAD DE ADMINISTRACIÓN Y FINANZAS	4,332,377.00	536,573.82	4,868,950.82	4,868,973.41	4,868,973.41	22.58
SECRETARIA GENERAL ACADÉMICA	9,852,237.00	22,326.68	9,874,563.68	9,810,028.30	9,810,028.30	64,535.38
UNIDAD DE PLANEACIÓN	21,590,050.00	4,144,137.89	25,734,187.89	24,792,825.67	24,792,825.67	941,362.22
UNIDAD DE VINCULACIÓN	2,076,254.00	31,844.00	2,107,098.00	2,107,098.49	2,107,098.49	0.49
ÓRGANO INTERNO DE CONTROL	791,139.00		791,139.00	791,139.00	791,139.00	
	737,050.00		737,050.00	737,050.00	737,050.00	
<b>II. Gasto Etiquetado</b> (II=A+B+C+D+E+F+G+H)						
RECTORIA		1,861,211.54	1,861,211.54	1,088,410.38	1,088,410.38	772,801.16
UNIDAD DE ADMINISTRACIÓN Y FINANZAS		72,322.00	72,322.00	72,299.32	72,299.32	22.68
SECRETARIA GENERAL ACADÉMICA		1,788,889.54	1,788,889.54	1,016,111.06	1,016,111.06	772,778.48
UNIDAD DE PLANEACIÓN						
UNIDAD DE VINCULACIÓN						
ÓRGANO INTERNO DE CONTROL						
<b>III. Total de Egresos (III = I + II)</b>	<b>39,378,107.00</b>	<b>6,896,093.93</b>	<b>45,974,200.93</b>	<b>44,195,525.25</b>	<b>44,195,525.25</b>	<b>1,778,675.68</b>

  
 Elaboró  
 M.C. Mauro Orlando Montaño Fimbres  
 Jefe del Departamento de Planeación

  
 Revisó  
 Mtra. Ana Judith Barceló Moreno  
 Jefe de la Unidad de Planeación

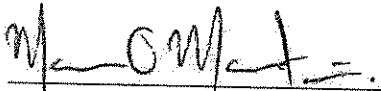
  
 Autorizó  
 C.P. Francisco Javier Figueroa Montaño  
 Rector

**Universidad de la sierra**  
**Estado Analítico del Ejercicio Presupuesto de Egresos**  
**Clasificación Administrativa (Por Poderes)**  
**Del 01 de enero al 31 de diciembre de 2019**


CPCA-II-09

**CUENTA PÚBLICA 2019**

Clasificación Administrativa (Por Poderes)	Egresos Aprobado Anual (1)	Ampliaciones/ (Reducciones) (2)	Egresos Modificado Anual (3=1+2)	Egresos Devengado Acumulado (4)	Egresos Pagado Acumulado (5)	Subejercicio (6=3-4)
Poder Ejecutivo	39,378,107	6,596,094	45,974,201	44,195,525	44,195,525	1,778,676
Poder Legislativo			0			0
Poder Judicial			0			0
Órganos Autónomos			0			0
<b>Total del Gasto</b>	<b>39,378,107</b>	<b>6,596,094</b>	<b>45,974,201</b>	<b>44,195,525</b>	<b>44,195,525</b>	<b>1,778,676</b>

  
 Elaboró  
 M.C. Mauro Orlando Montaña Fimbres  
 Jefe del Departamento de Planeación

  
 Revisó  
 Mtra. Ana Judith Barceló Moreno  
 Jefe de la Unidad de Planeación


  
 Autorizó  
 C.P. Francisco Javier Figueroa Montaña  
 Rector


Universidad de la sierra  
 Estado Analítico del Ejercicio Presupuesto de Egresos  
 Clasificación Administrativa (Por Tipo de Organismos o Entidad Paraestatal)  
 Del 01 de enero al 31 de diciembre de 2019


CPCA-II-10

CUENTA PÚBLICA 2019

Concepto	Egresos Aprobado Anual (1)	Ampliaciones/ (Reducciones) (2)	Egresos Modificado Anual (3=1+2)	Egresos Devengado Acumulado (4)	Egresos Pagado Acumulado (5)	Subejercicio (6=3-4)
Entidades Paraestatales y Fideicomisos No Empresariales y No Financieros	39,378,107	6,596,094	45,974,201	44,195,525	44,195,525	1,778,676
Instituciones Públicas de la Seguridad Social			0			0
Entidades Paraestatales Empresariales No Financieras con Participación Estatal Mayoritaria			0			0
Fideicomisos Empresariales No Financieros con Participación Estatal Mayoritaria			0			0
Entidades Paraestatales Empresariales Financieras Monetarias con Participación Estatal Mayoritaria			0			0
Entidades Paraestatales Empresariales Financieras No Monetarias con Participación Estatal Mayoritaria			0			0
Fideicomisos Financieros Públicos con Participación Estatal Mayoritaria			0			0
<b>Total del Gasto</b>	<b>39,378,107</b>	<b>6,596,094</b>	<b>45,974,201</b>	<b>44,195,525</b>	<b>44,195,525</b>	<b>1,778,676</b>

  
 Elaboró  
 M.C. Mauro Orlando Montaña Fimbres  
 Jefe del Departamento de Planeación

  
 Revisó  
 Mtra. Ana Judith Barceló Moreno  
 Jefe de la Unidad de Planeación


  
 Autorizó  
 C.P. Francisco Javier Figueroa Montaña  
 Rector


**Universidad de la sierra**  
**Estado Analítico del Ejercicio Presupuesto de Egresos**  
**Clasificación Funcional (Finalidad y Función)**  
**Del 01 de enero al 31 de diciembre de 2019**

**CPCA-II-11**

**CUENTA PÚBLICA 2019**

Concepto	Egresos Aprobado Anual (1)	Ampliaciones/ (Reducciones) (2)	Egresos Modificado Anual (3=1+2)	Egresos Devengado Acumulado (4)	Egresos Pagado Acumulado (5)	Subejercicio (6=3-4)
<b>Gobierno</b>	0	0	0	0	0	0
Legislación			0			0
Justicia			0			0
Coordinación de la Política de Gobierno			0			0
Relaciones Exteriores			0			0
Asuntos Financieros y Hacendarios			0			0
Seguridad Nacional			0			0
Asuntos de Orden Público y Seguridad Interior			0			0
Otros Servicios Generales			0			0
<b>Desarrollo Social</b>	39,378,107	6,596,094	45,974,201	44,195,525	44,195,525	1,778,676
Protección Ambiental			0			0
Viviendas y Servicios a la Comunidad			0			0
Salud			0			0
Recreación, Cultura y Otras Manifestaciones Sociales			0			0
Educación	39,378,107	6,596,094	45,974,201	44,195,525	44,195,525	1,778,676
Protección Social			0			0
Otros Asuntos Sociales			0			0
<b>Desarrollo Económico</b>	0	0	0	0	0	0
Asuntos Económicos, Comerciales y Laborales en General			0			0
Agropecuaria, Silvicultura, Pesca y Caza			0			0
Combustibles y Energía			0			0
Minería, Manufacturas y Construcción			0			0
Transporte			0			0
Comunicaciones			0			0
Turismo			0			0
Ciencia, Tecnología e Innovación			0			0
Otras Industrias y Otros Asuntos Económicos			0			0
<b>Otras No Clasificadas en funciones anteriores</b>	0	0	0	0	0	0
Transacciones de la Deuda Pública / Costo financiero de la Deuda	0	0	0	0	0	0
Transferencias, Participaciones y Aportaciones entre Diferentes Niveles y Órdenes de gobierno			0			0
Saneamiento del Sistema Financiero			0			0
Adeudos de ejercicios Fiscales Anteriores			0			0
<b>Total del Gasto</b>	39,378,107	6,596,094	45,974,201	44,195,525	44,195,525	1,778,676

  
 Elaboró  
 M.C. Mauro Oriando Montaño Fimbres  
 Jefe del Departamento de Planeación

  
 Revisó  
 Mtra. Ana Judith Barceló Moreno  
 Jefe de la Unidad de Planeación

  
 Autorizó  
 C.P. Francisco Javier Figueroa Montaño  
 Rector

Universidad de la sierra

Estado Analítico del Ejercicio del Presupuesto de Egresos Detallado - LDF

Clasificación Funcional (Finalidad y Función)

Del 01 de enero al 31 de diciembre de 2019

(PESOS)

CPCA-II-12

CUENTA PÚBLICA 2019

Concepto (c)	Egresos					Subejercicio (e)
	Aprobado (d)	Ampliaciones/ (Reducciones)	Modificado	Devengado	Pagado	
<b>I. Gasto No Etiquetado (I=A+B+C+D)</b>						
<b>Gobierno (A=a1+a2+a3+a4+a5+a6+a7+a8)</b>	39,378,107.00	4,734,882.39	44,112,989.39	43,107,114.87	43,107,114.87	1,005,874.52
a1) Legislación	-	-	-	-	-	-
a2) Justicia	-	-	-	-	-	-
a3) Coordinación de la Política de Gobierno	-	-	-	-	-	-
a4) Relaciones Exteriores	-	-	-	-	-	-
a5) Asuntos Financieros y Hacendarios	-	-	-	-	-	-
a6) Seguridad Nacional	-	-	-	-	-	-
a7) Asuntos de Orden Público y de Seguridad Interior	-	-	-	-	-	-
a8) Otros Servicios Generales	-	-	-	-	-	-
<b>B. Desarrollo Social (B=b1+b2+b3+b4+b5+b6+b7)</b>						
b1) Protección Ambiental	39,378,107.00	4,734,882.39	44,112,989.39	43,107,114.87	43,107,114.87	1,005,874.52
b2) Vivienda y Servicios a la Comunidad	-	-	-	-	-	-
b3) Salud	-	-	-	-	-	-
b4) Recreación, Cultura y Otras Manifestaciones Sociales	-	-	-	-	-	-
b5) Educación	-	-	-	-	-	-
b6) Protección Social	39,378,107.00	4,734,882.39	44,112,989.39	43,107,114.87	43,107,114.87	1,005,874.52
b7) Otros Asuntos Sociales	-	-	-	-	-	-
<b>C. Desarrollo Económico (C=c1+c2+c3+c4+c5+c6+c7+c8+c9)</b>						
c1) Asuntos Económicos, Comerciales y Laborales en General	-	-	-	-	-	-
c2) Agropecuaria, Silvicultura, Pesca y Caza	-	-	-	-	-	-
c3) Combustibles y Energía	-	-	-	-	-	-
c4) Minería, Manufacturas y Construcción	-	-	-	-	-	-

Concepto (c)	Egresos					Subejercicio (e)
	Aprobado (d)	Ampliaciones/ (Reducciones)	Modificado	Devengado	Pagado	
c5) Transporte	-	-	-	-	-	-
c6) Comunicaciones	-	-	-	-	-	-
c7) Turismo	-	-	-	-	-	-
c8) Ciencia, Tecnología e Innovación	-	-	-	-	-	-
c9) Otras Industrias y Otros Asuntos Económicos	-	-	-	-	-	-
D. Otras No Clasificadas en Funciones Anteriores (D=d1+d2+d3+d4)	-	-	-	-	-	-
d1) Transacciones de la Deuda Pública / Costo Financiero de la Deuda	-	-	-	-	-	-
d2) Transferencias, Participaciones y Aportaciones Entre Diferentes Niveles y Órdenes de Gobierno	-	-	-	-	-	-
d3) Saneamiento del Sistema Financiero	-	-	-	-	-	-
d4) Adeudos de Ejercicios Fiscales Anteriores	-	-	-	-	-	-
II. Gasto Etiquetado (II=A+B+C+D)	-	-	-	-	-	-
A. Gobierno (A=a1+a2+a3+a4+a5+a6+a7+a8)	-	1,861,211.54	1,861,211.54	1,088,410.38	1,088,410.38	772,801.16
a1) Legislación	-	-	-	-	-	-
a2) Justicia	-	-	-	-	-	-
a3) Coordinación de la Política de Gobierno	-	-	-	-	-	-
a4) Relaciones Exteriores	-	-	-	-	-	-
a5) Asuntos Financieros y Hacendarios	-	-	-	-	-	-
a6) Seguridad Nacional	-	-	-	-	-	-
a7) Asuntos de Orden Público y de Seguridad Interior	-	-	-	-	-	-
a8) Otros Servicios Generales	-	-	-	-	-	-
E. Desarrollo Social (E=b1+b2+b3+b4+b5+b6+b7)	-	1,861,211.54	1,861,211.54	1,088,410.38	1,088,410.38	772,801.16
b1) Protección Ambiental	-	-	-	-	-	-
b2) Vivienda y Servicios a la Comunidad	-	-	-	-	-	-
b3) Salud	-	-	-	-	-	-
b4) Recreación, Cultura y Otras Manifestaciones Sociales	-	-	-	-	-	-
b5) Educación	-	-	-	-	-	-
b6) Protección Social	-	1,861,211.54	1,861,211.54	1,088,410.38	1,088,410.38	772,801.16
b7) Otros Asuntos Sociales	-	-	-	-	-	-
C. Desarrollo Económico (C=c1+c2+c3+c4+c5+c6+c7+c8+c9)	-	-	-	-	-	-
c1) Asuntos Económicos, Comerciales y Laborales en General	-	-	-	-	-	-
c2) Agropecuaria, Silvicultura, Pesca y Caza	-	-	-	-	-	-
c3) Combustibles y Energía	-	-	-	-	-	-
c4) Minería, Manufacturas y Construcción	-	-	-	-	-	-
c5) Transporte	-	-	-	-	-	-
c6) Comunicaciones	-	-	-	-	-	-
c7) Turismo	-	-	-	-	-	-
c8) Ciencia, Tecnología e Innovación	-	-	-	-	-	-
c9) Otras Industrias y Otros Asuntos Económicos	-	-	-	-	-	-
D. Otras No Clasificadas en Funciones Anteriores (D=d1+d2+d3+d4)	-	-	-	-	-	-
d1) Transacciones de la Deuda Pública / Costo Financiero de la Deuda	-	-	-	-	-	-
d2) Transferencias, Participaciones y Aportaciones Entre Diferentes Niveles y Órdenes de Gobierno	-	-	-	-	-	-
d3) Saneamiento del Sistema Financiero	-	-	-	-	-	-
d4) Adeudos de Ejercicios Fiscales Anteriores	-	-	-	-	-	-
III. Total de Egresos (III = I + II)	39,378,107.00	6,586,093.93	45,974,200.93	44,195,526.25	44,195,526.26	1,778,675.68

Elaboró  
M.C. Mauro Orlando Montaña Fimbres  
Jefe del Departamento de Planeación

Revisó  
Mtra. Ana Judith Barceló Moreno  
Jefe de la Unidad de Planeación

Autorizó  
C.P. Francisco Javier Figueroa Montaña  
Rector

**Universidad de la sierra**  
**Estado Analítico del Ejercicio Presupuesto de Egresos**  
**Por Partida del Gasto**  
**Del 01 de enero al 31 de diciembre de 2019**

CPCA-II-13

**CUENTA PÚBLICA 2019**


Ejercicio del Presupuesto por Partida / Descripción		Egresos Aprobado Anual (1)	Ampliaciones/ (Reducciones) (2)	Egresos Modificado Anual (3)=(1+2)	Egresos Devengado Acumulado (4)	Egresos Pagado Acumulado (5)	Subejercicio (6=3-4)	% Avance Anual (7=4/3)
1000	<b>Servicios personales</b>	31,558,636.04	4,626,181.25	36,184,817.29	36,184,817.30	36,184,817.30	-	100%
100	Remuneraciones al personal de carácter permanente	20,497,710.12	4,141,793.41	24,639,503.53	24,639,503.53	24,639,503.53	-	100%
113	Sueldo base al personal permanente	20,497,710.12	4,141,793.41	24,639,503.53	24,639,503.53	24,639,503.53	-	100%
11301	Sueldos	5,770,597.08	1,318,638.55	7,089,235.63	7,089,235.63	7,089,235.63	-	100%
11306	Riesgo laboral	7,908,645.48	1,871,857.57	9,780,503.05	9,780,503.05	9,780,503.05	-	100%
11307	Ayuda para habitación	4,066,321.56	595,537.00	4,661,858.56	4,661,858.56	4,661,858.56	-	100%
11309	Prima por riesgo laboral	41,262.12	41,262.09	0.03	0.03	0.03	-	100%
11310	Ayuda para energía eléctrica	2,710,883.88	397,022.38	3,107,906.26	3,107,906.26	3,107,906.26	-	100%
200	Remuneraciones al personal de carácter transitorio	294,518.00	829,919.86	1,124,437.86	1,124,437.86	1,124,437.86	-	100%
121	Honorarios asimilables a salarios	294,518.00	829,919.86	1,124,437.86	1,124,437.86	1,124,437.86	-	100%
12101	Honorarios	294,518.00	829,919.86	1,124,437.86	1,124,437.86	1,124,437.86	-	100%
300	Remuneraciones adicionales y especiales	5,603,180.46	1,346,203.64	4,256,976.82	4,256,976.82	4,256,976.82	-	100%
131	Primas por años de servicios efectivos prestados	570,014.52	144,837.35	714,851.87	714,851.87	714,851.87	-	100%
13101	Primas y acreditaciones por años de servicio efectivos prestados al personal	570,014.52	144,837.35	714,851.87	714,851.87	714,851.87	-	100%
132	Primas de vacaciones, dominical y gratificación de fin de año	3,677,559.42	1,525,302.33	2,152,257.09	2,152,257.09	2,152,257.09	-	100%
13201	Prima vacacional	579,841.94	59,816.16	639,658.10	639,658.10	639,658.10	-	100%
13202	Gratificación por fin de año	2,716,588.26	1,605,810.38	1,110,777.88	1,110,777.88	1,110,777.88	-	100%
13203	Compensación por ajuste de calendario	120,800.35	11,251.11	132,051.46	132,051.46	132,051.46	-	100%
13204	Compensación por bono navideño	260,328.87	9,440.78	269,769.65	269,769.65	269,769.65	-	100%
134	Compensaciones	1,355,606.52	34,261.34	1,389,867.86	1,389,867.86	1,389,867.86	-	100%
13407	Compensaciones adicionales por servicios especiales	1,355,606.52	34,261.34	1,389,867.86	1,389,867.86	1,389,867.86	-	100%
1400	Seguridad Social	4,924,066.60	387,497.40	5,311,564.00	5,311,564.00	5,311,564.00	-	100%
141	Aportaciones de seguridad social	2,421,774.72	117,540.34	2,539,315.06	2,539,315.06	2,539,315.06	-	100%
14101	Cuotas por servicio médico del ISSSTESON	1,670,154.00	89,850.19	1,740,004.19	1,740,004.19	1,740,004.19	-	100%
14102	Cuotas por seguro de vida al ISSSTESON	167.56	806.88	964.44	964.44	964.44	-	100%
14103	Cuotas por seguro de retiro al ISSSTESON	3,775.80	183.48	3,959.28	3,959.28	3,959.28	-	100%
14104	Asignación para préstamos a corto plazo	71,494.44	9,565.48	81,059.92	81,059.92	81,059.92	-	100%
14105	Asignación para préstamos prendarios	71,494.20	9,565.72	81,059.92	81,059.92	81,059.92	-	100%
14106	Otras prestaciones de seguridad social	57,195.48	7,652.45	64,847.93	64,847.93	64,847.93	-	100%
14107	Cuotas para infraestructura, equipamiento y mantenimiento hospitalario	547,503.24	19,918.14	567,419.38	567,419.38	567,419.38	-	100%
143	Aportaciones al sistema para el retiro	2,502,291.88	269,957.06	2,772,248.94	2,772,248.94	2,772,248.94	-	100%
14301	Aportaciones al sistema de ahorro para el retiro	2,445,096.84	327,152.10	2,772,248.94	2,772,248.94	2,772,248.94	-	100%
14303	Pagas de defunción, pensiones y jubilaciones	57,195.04	57,195.04	-	-	-	-	0%
00	Otras prestaciones sociales y económicas	239,160.86	613,174.23	852,335.09	852,335.09	852,335.09	-	100%
152	Indemnizaciones	57,195.04	437,885.69	495,080.73	495,080.73	495,080.73	-	100%
15201	Indemnizaciones al personal	239,160.86	218,877.04	276,203.69	276,203.69	276,203.69	-	100%
15203	Sentencias laborales	115,692.72	37,042.83	86,792.58	86,792.58	86,792.58	-	100%
154	Prestaciones contractuales	18,199.08	11,011.48	7,187.60	7,187.60	7,187.60	-	100%
15410	Apoyo para canastilla de maternidad	97,493.64	17,888.66	79,604.98	79,604.98	79,604.98	-	100%
15413	Ayuda para guardería a madres trabajadoras	123,468.14	146,993.64	270,461.78	270,461.78	270,461.78	-	100%
159	Otras prestaciones sociales y económicas	123,468.14	146,993.64	270,461.78	270,461.78	270,461.78	-	100%
15901	Otras prestaciones	123,468.14	146,993.64	270,461.78	270,461.78	270,461.78	-	100%
2000	<b>Materiales y suministros</b>	2,624,310.66	555,137.02	2,069,173.64	2,020,595.86	2,020,595.86	48,577.78	98%
210	Materiales de administración	623,550.60	133,677.94	489,872.66	489,868.66	489,868.66	4.00	100%
211	Materiales, útiles y equipos menores de oficina	163,402.00	64,209.97	99,192.03	99,192.03	99,192.03	-	100%
21101	Materiales, útiles y equipos menores de oficina	163,402.00	64,209.97	99,192.03	99,192.03	99,192.03	-	100%
212	Materiales y útiles de impresión y reproducción	270,380.00	64,540.68	205,839.32	205,839.32	205,839.32	-	100%
21201	Materiales y útiles de impresión y reproducción	270,380.00	64,540.68	205,839.32	205,839.32	205,839.32	-	100%
214	Materiales, útiles y equipos menores de tecnologías de la información	8,000.00	-	8,000.00	7,996.00	7,996.00	4.00	100%
21401	Materiales y útiles para el procesamiento de equipos y bienes informáticos	8,000.00	-	8,000.00	7,996.00	7,996.00	4.00	100%
215	Material impreso e información digital	40,000.00	4,702.92	44,702.92	44,702.92	44,702.92	-	100%
21501	Material para información	40,000.00	4,702.92	44,702.92	44,702.92	44,702.92	-	100%
216	Material de limpieza	84,968.60	44,551.99	40,416.61	40,416.61	40,416.61	-	100%
21601	Material de limpieza	84,968.60	44,551.99	40,416.61	40,416.61	40,416.61	-	100%
217	Materiales y útiles de enseñanza	56,800.00	34,921.78	91,721.78	91,721.78	91,721.78	-	100%
21701	Materiales educativos	56,800.00	34,921.78	91,721.78	91,721.78	91,721.78	-	100%
221	Alimentos y utensilios	156,718.00	7,948.75	164,666.75	153,371.43	153,371.43	11,295.32	93%
221	Productos alimenticios para personas	138,718.00	19,798.75	158,516.75	147,221.43	147,221.43	11,295.32	93%


Ejercicio del Presupuesto por Partida / Descripción		Egresos Aprobado Anual (1)	Ampliaciones/ (Reducciones) (2)	Egresos Modificado Anual (3=1+2)	Egresos Devengado Acumulado (4)	Egresos Pagado Acumulado (5)	Subejercicio (6=3-4)	% Avance Anual (7=4/3)
22101	Productos alimenticios para el personal de las instalaciones	63,810.00	19,798.75	83,608.75	83,608.75	83,608.75	-	100%
22105	Productos alimenticios para personas derivado de la prestación de servicios	37,000.00	-	37,000.00	27,083.37	27,083.37	9,916.63	73%
22106	Adquisición de agua potable	37,908.00	-	37,908.00	36,529.81	36,529.81	1,378.69	96%
222	Productos alimenticios, agropecuarios y forestales adquiridos como materia prima	18,000.00	11,850.00	6,150.00	6,150.00	6,150.00	-	100%
22201	Alimentación de animales	18,000.00	11,850.00	6,150.00	6,150.00	6,150.00	-	100%
2300	Materias primas y materiales de producción	17,748.00	-	17,748.00	17,005.00	17,005.00	743.00	96%
231	Productos alimenticios, agropecuarios y forestales adquiridos como materia prima	17,748.00	-	17,748.00	17,005.00	17,005.00	743.00	96%
23101	Productos alimenticios, agropecuarios y forestales adquiridos como materia prima	17,748.00	-	17,748.00	17,005.00	17,005.00	743.00	96%
2400	Materiales y artículos de construcción y de reparación	365,803.24	209,136.62	156,666.62	141,015.13	141,015.13	15,651.49	90%
241	Productos minerales no metálicos	10,000.00	-	10,000.00	1,392.00	1,392.00	8,608.00	14%
24101	Productos minerales no metálicos	10,000.00	-	10,000.00	1,392.00	1,392.00	8,608.00	14%
242	Cemento y productos de concreto	24,624.00	17,700.03	6,923.97	6,923.97	6,923.97	-	100%
24201	Cemento y productos de concreto	24,624.00	17,700.03	6,923.97	6,923.97	6,923.97	-	100%
243	Cal, yeso y productos de yeso	40,600.00	19,554.00	21,046.00	21,046.00	21,046.00	-	100%
24301	Cal, yeso y productos de yeso	40,600.00	19,554.00	21,046.00	21,046.00	21,046.00	-	100%
244	Madera y productos de madera	14,000.00	8,750.00	5,250.00	5,250.00	5,250.00	-	100%
24401	Madera y productos de madera	14,000.00	8,750.00	5,250.00	5,250.00	5,250.00	-	100%
245	Vidrio y productos de vidrio	3,523.00	-	3,523.00	-	-	3,523.00	0%
24501	Vidrio y productos de vidrio	3,523.00	-	3,523.00	-	-	3,523.00	0%
246	Material eléctrico y electrónico	61,170.24	17,238.57	43,931.67	43,931.67	43,931.67	-	100%
24601	Material eléctrico y electrónico	61,170.24	17,238.57	43,931.67	43,931.67	43,931.67	-	100%
247	Artículos metálicos para la construcción	26,130.00	-	26,130.00	22,609.51	22,609.51	3,520.49	87%
24701	Artículos metálicos para la construcción	26,130.00	-	26,130.00	22,609.51	22,609.51	3,520.49	87%
248	Materiales complementarios	64,500.00	58,249.00	6,251.00	6,251.00	6,251.00	-	100%
24801	Materiales complementarios	64,500.00	58,249.00	6,251.00	6,251.00	6,251.00	-	100%
249	Otros materiales y artículos de construcción y reparación	121,256.00	87,645.02	33,610.98	33,610.98	33,610.98	-	100%
24901	Otros materiales y artículos de construcción y reparación	121,256.00	87,645.02	33,610.98	33,610.98	33,610.98	-	100%
250	Productos químicos, farmacéuticos y de laboratorio	102,978.80	11,443.29	114,422.09	113,608.22	113,608.22	813.87	99%
251	Productos químicos básicos	25,000.00	0.32	25,000.32	25,000.32	25,000.32	-	100%
25101	Productos químicos básicos	25,000.00	0.32	25,000.32	25,000.32	25,000.32	-	100%
252	Fertilizantes, pesticidas y otros agroquímicos	15,000.00	-	15,000.00	14,510.00	14,510.00	490.00	97%
25201	Fertilizantes, pesticidas y otros agroquímicos	15,000.00	-	15,000.00	14,510.00	14,510.00	490.00	97%
253	Medicinas y productos farmacéuticos	10,000.00	1,188.56	11,188.56	11,188.56	11,188.56	-	100%
25301	Medicinas y productos farmacéuticos	10,000.00	1,188.56	11,188.56	11,188.56	11,188.56	-	100%
255	Materiales, accesorios y suministros de laboratorio	25,000.00	13,282.32	38,282.32	38,282.32	38,282.32	-	100%
25501	Materiales, accesorios y suministros de laboratorio	25,000.00	13,282.32	38,282.32	38,282.32	38,282.32	-	100%
256	Fibras sintéticas, hules, plásticos y derivados	27,978.80	3,027.91	24,950.89	24,627.02	24,627.02	323.87	99%
25601	Fibras sintéticas, hules, plásticos y derivados	27,978.80	3,027.91	24,950.89	24,627.02	24,627.02	323.87	99%
2600	Combustibles, lubricantes y aditivos	629,502.00	56,587.86	686,089.86	685,654.51	685,654.51	435.35	100%
261	Combustibles, lubricantes y aditivos	629,502.00	56,587.86	686,089.86	685,654.51	685,654.51	435.35	100%
26101	Combustibles	572,304.00	64,687.86	636,991.86	636,991.86	636,991.86	-	100%
26102	Lubricantes y aditivos	57,198.00	8,100.00	49,098.00	48,662.65	48,662.65	435.35	99%
270	Vestuarios, blancos, prendas de producción y artículos deportivos	229,010.00	-	229,010.00	224,594.15	224,594.15	4,415.85	98%
271	Vestuario y uniformes	184,010.00	-	184,010.00	182,681.09	182,681.09	1,328.91	99%
27101	Vestuario y uniformes	184,010.00	-	184,010.00	182,681.09	182,681.09	1,328.91	99%
272	Prendas de seguridad y protección personal	10,000.00	-	10,000.00	6,919.92	6,919.92	3,080.08	69%
27201	Prendas de seguridad y protección personal	10,000.00	-	10,000.00	6,919.92	6,919.92	3,080.08	69%
273	Artículos deportivos	35,000.00	-	35,000.00	34,993.14	34,993.14	6.86	100%
27301	Artículos deportivos	35,000.00	-	35,000.00	34,993.14	34,993.14	6.86	100%
274	Productos textiles	-	-	-	-	-	-	0%
27401	Productos textiles	-	-	-	-	-	-	0%
2770	Materiales y suministros para seguridad	30,000.00	30,000.00	-	-	-	-	0%
283	Prendas de protección para seguridad pública y nacional	30,000.00	30,000.00	-	-	-	-	0%
28301	Prendas de protección para seguridad pública y nacional	30,000.00	30,000.00	-	-	-	-	0%
2900	Herramientas, refacciones y accesorios menores	469,000.02	258,302.36	210,697.66	195,478.76	195,478.76	15,218.90	93%
291	Herramientas menores	35,450.02	10,704.68	24,745.34	24,745.34	24,745.34	-	100%
29101	Herramientas menores	35,450.02	10,704.68	24,745.34	24,745.34	24,745.34	-	100%
292	Refacciones y Accesorios Menores de Edificios	38,800.00	27,516.00	11,284.00	11,284.00	11,284.00	-	100%
29201	Refacciones y Accesorios Menores de Edificios	38,800.00	27,516.00	11,284.00	11,284.00	11,284.00	-	100%
293	Refacciones y Accesorios menores de mobiliario y equipo de administración, educacional y recreativo	8,000.00	3,600.00	4,400.00	3,230.60	3,230.60	1,169.40	73%


Ejercicio del Presupuesto por Partida / Descripción		Egresos Aprobado Anual (1)	Ampliaciones/ (Reducciones) (2)	Egresos Modificado Anual (3=1+2)	Egresos Devengado Acumulado (4)	Egresos Pagado Acumulado (5)	Subejercicio (6=5-4)	% Avance Anual (7=4/3)
29301	Refacciones y Accesorios menores de mobiliario y equipo de administración, educacional y recreativo	8,000.00	3,600.00	4,400.00	3,230.60	3,230.60	1,169.40	73%
294	Refacciones y accesorios menores de equipo de computo y tecnologías de la información	133,080.00	88,558.79	44,521.21	44,521.21	44,521.21	-	100%
29401	Refacciones y accesorios menores de equipo de computo y tecnologías de la información	133,080.00	88,558.79	44,521.21	44,521.21	44,521.21	-	100%
295	Refacciones y accesorios menores de equipo e instrumental médico y de laboratorio	15,000.00	28,100.00	43,100.00	41,319.20	41,319.20	1,780.80	96%
29501	Refacciones y accesorios menores de equipo e instrumental médico y de laboratorio	15,000.00	28,100.00	43,100.00	41,319.20	41,319.20	1,780.80	96%
296	Refacciones y accesorios menores de equipo de transporte	219,600.00	156,022.89	63,577.11	63,577.11	63,577.11	-	100%
29601	Refacciones y accesorios menores de equipo de transporte	219,600.00	156,022.89	63,577.11	63,577.11	63,577.11	-	100%
298	Refacciones y accesorios para maquinaria y otros equipos	15,000.00	-	15,000.00	5,520.30	5,520.30	9,479.70	37%
29801	Refacciones y accesorios para maquinaria y otros equipos	15,000.00	-	15,000.00	5,520.30	5,520.30	9,479.70	37%
299	Refacciones y accesorios menores otros bienes inmuebles	4,070.00	-	4,070.00	1,281.00	1,281.00	2,789.00	31%
29901	Refacciones y accesorios menores otros bienes inmuebles	4,070.00	-	4,070.00	1,281.00	1,281.00	2,789.00	31%
3000	Servicios generales	5,098,660.30	357,416.98	5,456,077.28	5,092,671.53	5,092,671.53	363,405.75	93%
3100	Servicios básicos	1,425,506.00	195,907.64	1,621,413.64	1,587,298.05	1,587,298.05	34,115.59	98%
311	Energía eléctrica	809,000.00	140,677.76	949,677.76	944,677.76	944,677.76	5,000.00	99%
31101	Energía eléctrica	804,000.00	140,677.76	944,677.76	944,677.76	944,677.76	-	100%
31103	Servicios e instalaciones para centros escolares	5,000.00	-	5,000.00	-	-	5,000.00	0%
312	Gas	6,000.00	-	6,000.00	-	-	6,000.00	0%
31201	Gas	6,000.00	-	6,000.00	-	-	6,000.00	0%
313	Agua	35,700.00	9,452.26	45,152.26	45,152.26	45,152.26	-	100%
31301	Agua potable	35,700.00	9,452.26	45,152.26	45,152.26	45,152.26	-	100%
314	Telefonía tradicional	535,500.00	45,777.62	581,277.62	581,277.62	581,277.62	-	100%
31401	Telefonía tradicional	535,500.00	45,777.62	581,277.62	581,277.62	581,277.62	-	100%
315	Telefonía celular	-	-	-	-	-	-	0%
31501	Telefonía celular	-	-	-	-	-	-	0%
317	Servicios de acceso a internet, redes y procesamiento de información	-	-	-	-	-	-	0%
31701	Servicios de acceso a internet, redes y procesamiento de información	-	-	-	-	-	-	0%
318	Servicios postales y telegráficos	39,306.00	-	39,306.00	16,190.41	16,190.41	23,115.59	41%
31801	Servicio postal	39,306.00	-	39,306.00	16,190.41	16,190.41	23,115.59	41%
320	Servicio de arrendamiento	365,500.00	134,681.21	230,818.79	182,328.79	182,328.79	48,490.00	79%
323	Arrendamiento de mobiliario y equipo de administración, educacional y recreativo	30,000.00	391.59	30,391.59	30,391.59	30,391.59	-	100%
32301	Arrendamiento de muebles, maquinaria y equipo	30,000.00	391.59	30,391.59	30,391.59	30,391.59	-	100%
326	Arrendamiento maquinaria, otros equipos y herramientas	12,000.00	-	12,000.00	-	-	12,000.00	0%
32601	Arrendamiento maquinaria, otros equipos y herramientas	12,000.00	-	12,000.00	-	-	12,000.00	0%
327	Arrendamiento de activos intangibles	300,000.00	135,072.80	164,927.20	149,837.20	149,837.20	15,090.00	91%
32701	Patentes, regalías y otros	300,000.00	135,072.80	164,927.20	149,837.20	149,837.20	15,090.00	91%
329	Otros arrendamientos	23,500.00	-	23,500.00	2,100.00	2,100.00	21,400.00	9%
32901	Otros arrendamientos	23,500.00	-	23,500.00	2,100.00	2,100.00	21,400.00	9%
3300	Servicios profesionales, científicos, técnicos y otros servicios	1,151,702.00	384,018.25	767,683.75	747,183.75	747,183.75	20,500.00	97%
331	Servicios legales, de contabilidad, auditorías y relacionados	465,000.00	51,994.89	413,005.11	413,005.11	413,005.11	-	100%
33101	Servicios legales, de contabilidad, auditorías y relacionados	465,000.00	51,994.89	413,005.11	413,005.11	413,005.11	-	100%
333	Servicios de consultoría en tecnologías de la información	105,000.00	91,080.00	13,920.00	13,920.00	13,920.00	-	100%
33301	Servicios de informática	105,000.00	91,080.00	13,920.00	13,920.00	13,920.00	-	100%
334	Servicios de capacitación	331,750.00	273,550.00	58,200.00	58,200.00	58,200.00	-	100%
33401	Servicios de capacitación	331,750.00	273,550.00	58,200.00	58,200.00	58,200.00	-	100%
336	Servicios de apoyo administrativo, traducción, fotocopiado e impresión	10,500.00	-	10,500.00	-	-	10,500.00	0%
33603	Impresiones y publicaciones oficiales	10,500.00	-	10,500.00	-	-	10,500.00	0%
338	Servicios de vigilancia	229,452.00	32,606.64	262,058.64	262,058.64	262,058.64	-	100%
33801	Servicios de vigilancia	229,452.00	32,606.64	262,058.64	262,058.64	262,058.64	-	100%
339	Servicios Profesionales, científicos y técnicos integrales	10,000.00	-	10,000.00	-	-	10,000.00	0%
33902	Servicios integrales	10,000.00	-	10,000.00	-	-	10,000.00	0%
340	Servicios financieros, bancarios y comerciales	408,500.00	190,000.00	598,500.00	577,640.81	577,640.81	20,859.39	97%
341	Servicios financieros y bancarios	61,500.00	-	61,500.00	49,408.99	49,408.99	12,091.01	80%

Ejercicio del Presupuesto por Partida / Descripción		Egresos Aprobado Anual (1)	Ampliaciones/ (Reducciones) (2)	Egresos Modificado Anual (3=1+2)	Egresos Devengado Acumulado (4)	Egresos Pagado Acumulado (5)	Subejercicio (6=3-4)	% Avance Anual (7=4/3)
34101	Servicios financieros y bancarios	61,500.00	-	61,500.00	49,408.99	49,408.99	12,091.01	80%
345	Seguros de bienes patrimoniales	320,000.00	190,000.00	510,000.00	509,843.40	509,843.40	156.60	100%
34501	Seguros de bienes patrimoniales	320,000.00	190,000.00	510,000.00	509,843.40	509,843.40	156.60	100%
347	Fletes y maniobras	27,000.00	-	27,000.00	18,388.22	18,388.22	8,611.78	68%
34701	Fletes y maniobras	27,000.00	-	27,000.00	18,388.22	18,388.22	8,611.78	68%
500	Servicios mantenimiento y conservación e instalación	808,175.20	69,948.35	738,226.85	582,752.37	582,752.37	155,474.48	79%
351	Conservación y mantenimiento menor de inmuebles	387,748.00	79,948.35	307,799.65	277,799.65	277,799.65	30,000.00	90%
35101	Mantenimiento y conservación de inmuebles	387,748.00	79,948.35	307,799.65	277,799.65	277,799.65	-	100%
35102	Mantenimiento y conservación de áreas deportivas	30,000.00	-	30,000.00	-	-	30,000.00	0%
352	Instalación, reparación y mantenimiento de mobiliario y equipo de administración, educacional y recreativo	18,965.00	-	18,965.00	7,047.20	7,047.20	11,917.80	37%
35201	Mantenimiento y conservación de mobiliario y equipo	14,965.00	-	14,965.00	5,067.20	5,067.20	9,897.80	34%
35202	Mantenimiento y conservación de mobiliario y equipo para escuelas, laboratorios y talleres	4,000.00	-	4,000.00	1,980.00	1,980.00	2,020.00	50%
353	Instalación, reparación y mantenimiento de equipo de computo y tecnologías de información	57,200.00	10,000.00	67,200.00	13,978.21	13,978.21	53,221.79	21%
35301	Instalaciones	38,800.00	-	38,800.00	13,607.01	13,607.01	25,192.99	35%
35302	Mantenimiento y conservación de bienes Informáticos	18,400.00	10,000.00	28,400.00	371.20	371.20	28,028.80	1%
355	Reparación y mantenimiento de equipo de transporte	139,762.20	-	139,762.20	111,745.00	111,745.00	28,017.20	80%
35501	Mantenimiento de equipo de transporte	139,762.20	-	139,762.20	111,745.00	111,745.00	28,017.20	80%
357	Instalación, reparación y mantenimiento de maquinaria, otros equipos y herramientas	132,500.00	-	132,500.00	125,182.59	125,182.59	7,317.41	94%
35701	Mantenimiento y conservación de maquinaria y equipo	132,500.00	-	132,500.00	125,182.59	125,182.59	7,317.41	94%
358	Servicios de limpieza y manejo de desechos	72,000.00	-	72,000.00	46,999.72	46,999.72	25,000.28	65%
35801	Servicios de limpieza y manejo de desechos	72,000.00	-	72,000.00	46,999.72	46,999.72	25,000.28	65%
360	Servicios de comunicación social y publicidad	134,158.10	42,412.76	91,745.34	83,034.54	83,034.54	8,710.80	91%
362	Difusión por radio, televisión y otros medios de mensajes comerciales	134,158.10	42,412.76	91,745.34	83,034.54	83,034.54	8,710.80	91%
36201	Difusión por radio, televisión y otros medios de mensajes comerciales	134,158.10	42,412.76	91,745.34	83,034.54	83,034.54	8,710.80	91%
370	Servicios de traslado y viáticos	609,619.00	117,434.91	727,053.91	659,754.52	659,754.52	67,299.39	91%
371	Pasajes aéreos	160,859.00	13,800.84	147,058.16	131,225.99	131,225.99	15,832.17	89%
37101	Pasajes aéreos	160,859.00	13,800.84	147,058.16	131,225.99	131,225.99	15,832.17	89%
372	Pasajes terrestres	19,500.00	-	19,500.00	7,979.80	7,979.80	11,520.20	41%
37201	Pasajes terrestres	19,500.00	-	19,500.00	7,979.80	7,979.80	11,520.20	41%
375	Viáticos en el país	354,950.00	50,710.00	405,660.00	387,760.00	387,760.00	17,900.00	96%
37501	Viáticos en el país	185,050.00	45,710.00	230,760.00	230,760.00	230,760.00	-	100%
37502	Gastos de camino	169,900.00	5,000.00	174,900.00	157,000.00	157,000.00	17,900.00	90%
376	Viáticos en el extranjero	12,000.00	13,365.62	25,365.62	18,297.60	18,297.60	7,068.02	72%
37601	Viáticos en el extranjero	12,000.00	13,365.62	25,365.62	18,297.60	18,297.60	7,068.02	72%
378	Servicios integrales de traslado y viáticos	45,000.00	67,160.13	112,160.13	112,160.13	112,160.13	-	100%
37801	Servicios integrales de traslado y viáticos	45,000.00	67,160.13	112,160.13	112,160.13	112,160.13	-	100%
379	Otros servicios de traslado y hospedaje	17,310.00	-	17,310.00	2,331.00	2,331.00	14,979.00	13%
37901	Cuotas	9,810.00	-	9,810.00	2,331.00	2,331.00	7,479.00	24%
37902	Gastos para operativos y trabajos de campo en áreas rurales	7,500.00	-	7,500.00	-	-	7,500.00	0%
3800	Servicios oficiales	130,000.00	51,080.00	78,920.00	74,050.24	74,050.24	4,869.76	94%
382	Gastos de orden social y cultural	50,000.00	-	50,000.00	48,229.72	48,229.72	1,770.28	96%
38201	Gastos de orden social y cultural	50,000.00	-	50,000.00	48,229.72	48,229.72	1,770.28	96%
383	Congresos y convenciones	75,000.00	51,080.00	23,920.00	23,920.00	23,920.00	-	100%
38301	Congresos y convenciones	75,000.00	51,080.00	23,920.00	23,920.00	23,920.00	-	100%
385	Gastos de representación	5,000.00	-	5,000.00	1,900.52	1,900.52	3,099.48	38%
38501	Gastos de atención y promoción	5,000.00	-	5,000.00	1,900.52	1,900.52	3,099.48	38%
390	Otros servicios generales	65,500.00	536,215.00	601,715.00	598,628.66	598,628.66	3,086.34	99%
392	Impuestos y derechos	65,500.00	7,000.00	72,500.00	69,413.66	69,413.66	3,086.34	96%
39201	Impuestos y derechos	65,500.00	7,000.00	72,500.00	69,413.66	69,413.66	3,086.34	96%
395	Penas, multas, accesorios y actualizaciones	-	2,624.00	2,624.00	2,624.00	2,624.00	-	100%
39501	Penas, multas, accesorios y actualizaciones	-	2,624.00	2,624.00	2,624.00	2,624.00	-	100%
398	Impuestos sobre nóminas y otros que se deriven de una relación laboral	30,000.00	496,591.00	526,591.00	526,591.00	526,591.00	-	100%
39801	Impuesto sobre nóminas	30,000.00	496,591.00	526,591.00	526,591.00	526,591.00	-	100%
4000	Transferencias, asignaciones, subsidios y otras ayudas	30,000.00	1,239,775.62	1,269,775.62	150,000.00	150,000.00	1,119,775.62	12%
410	Ayudas sociales	30,000.00	1,239,775.62	1,269,775.62	150,000.00	150,000.00	1,119,775.62	12%
441	Ayudas sociales a personas	10,000.00	1,750.00	11,750.00	11,750.00	11,750.00	-	100%
44107	Premios, Estímulos, Recompensa, Becas y Seguros a Deportistas	10,000.00	1,750.00	11,750.00	11,750.00	11,750.00	-	100%

Ejercicio del Presupuesto por Partida / Descripción		Egresos Aprobado Anual (1)	Ampliaciones/ (Reducciones) (2)	Egresos Modificado Anual (3=1+2)	Egresos Devengado Acumulado (4)	Egresos Pagado Acumulado (5)	Subejercicio (6=3-4)	% Avance Anual (7=4/3)
442	Becas y otras ayudas para programas de capacitación	20,000.00	1,238,025.62	1,258,025.62	138,250.00	138,250.00	1,119,775.62	11%
44203	Becas de educación media y superior	-	1,238,025.62	1,238,025.62	120,000.00	120,000.00	1,118,025.62	10%
44204	Fomento deportivo	20,000.00	-	20,000.00	18,250.00	18,250.00	1,750.00	91%
5000	Bienes muebles, inmuebles e intangibles	66,500.00	927,857.34	994,357.34	747,440.56	747,440.56	246,916.78	75%
5100	Mobiliario y equipo de administración	61,500.00	763,008.18	824,508.18	657,275.64	657,275.64	167,232.54	80%
511	Muebles de oficina y estantería	3,000.00	22,000.00	25,000.00	-	-	25,000.00	0%
51101	Mobiliario	3,000.00	22,000.00	25,000.00	-	-	25,000.00	0%
513	Bienes artísticos, culturales y científicos	18,000.00	-	18,000.00	-	-	18,000.00	0%
51301	Bienes artísticos, culturales y científicos	18,000.00	-	18,000.00	-	-	18,000.00	0%
515	Equipo de cómputo y tecnologías de la información	30,500.00	633,283.18	663,783.18	561,550.65	561,550.65	102,232.53	85%
51501	Equipo de cómputo y tecnologías de la información	30,500.00	633,283.18	663,783.18	561,550.65	561,550.65	102,232.53	85%
519	Otros mobiliarios y equipos de administración	10,000.00	107,725.00	117,725.00	95,724.99	95,724.99	22,000.01	81%
51901	Otros mobiliarios y equipos de administración	-	15,000.00	15,000.00	-	-	15,000.00	0%
51902	Mobiliario y equipo para escuelas, laboratorios y talleres	10,000.00	92,725.00	102,725.00	95,724.99	95,724.99	7,000.01	93%
5200	Mobiliario y equipo educacional y recreativo	-	85,000.00	85,000.00	27,388.80	27,388.80	37,611.20	42%
523	Cámaras fotográficas y de video	-	65,000.00	65,000.00	27,388.80	27,388.80	37,611.20	42%
52301	Cámaras fotográficas y de video	-	65,000.00	65,000.00	27,388.80	27,388.80	37,611.20	42%
5300	Equipo e instrumental médico y de laboratorio	5,000.00	13,600.00	18,600.00	18,300.16	18,300.16	299.84	98%
531	Equipo médico y de laboratorio	5,000.00	13,600.00	18,600.00	18,300.16	18,300.16	299.84	98%
53101	Equipo médico y de laboratorio	5,000.00	13,600.00	18,600.00	18,300.16	18,300.16	299.84	98%
5600	Maquinaria, otros equipos y herramientas	-	48,249.16	48,249.16	14,725.99	14,725.99	33,523.17	31%
561	Maquinaria y equipo agropecuario	-	45,000.00	45,000.00	11,476.83	11,476.83	33,523.17	26%
56101	Maquinaria y equipo agropecuario	-	45,000.00	45,000.00	11,476.83	11,476.83	33,523.17	26%
566	Equipos de generación eléctrica, aparatos y accesorios eléctricos	-	3,249.16	3,249.16	3,249.16	3,249.16	-	100%
56601	Equipos de generación eléctrica, aparatos y accesorios eléctricos	-	3,249.16	3,249.16	3,249.16	3,249.16	-	100%
5900	Activos intangibles	-	38,000.00	38,000.00	29,749.97	29,749.97	8,250.03	78%
591	Software	-	38,000.00	38,000.00	29,749.97	29,749.97	8,250.03	78%
59101	Software	-	38,000.00	38,000.00	29,749.97	29,749.97	8,250.03	78%
<b>Total del Gasto</b>		<b>39,378,107.00</b>	<b>6,596,094.18</b>	<b>45,974,201.18</b>	<b>44,195,525.25</b>	<b>44,195,525.25</b>	<b>1,778,675.93</b>	<b>96%</b>

  
 Elaboró  
 M.C. Mauro Orlando Montaño Fimbres  
 Jefe del Departamento de Planeación

  
 Revisó  
 Mtra. Ana Judith Barceño Moreno  
 Jefe de la Unidad de Planeación

  
 Autorizó  
 C.P. Francisco Javier Figueroa Montaño  
 Rector

**Universidad de la sierra**  
**Estado Analítico del Ejercicio de Presupuesto de Egresos- Detallado – LDF**  
**(Clasificación de Servicios Personales por Categoría)**  
**Del 01 de enero al 31 de diciembre de 2019**

GPCA-II-14

CUENTA PÚBLICA 2019

(PESOS)


Concepto (c)	Egresos					Subejercicio (e)
	Aprobado (d)	Ampliaciones/ (Reducciones)	Modificado	Devengado	Pagado	
<b>I. Gasto No Etiquetado (I=A+B+C+D+E+F)</b>	<b>31,558,636.04</b>	<b>4,626,181.26</b>	<b>36,184,817.30</b>	<b>36,184,817.30</b>	<b>36,184,817.30</b>	
A. Personal Administrativo y de Servicio Público	11,781,753.44	446,455.92	12,228,209.36	12,228,209.36	12,228,209.36	
B. Magisterio	19,776,882.60	4,179,725.34	23,956,607.94	23,956,607.94	23,956,607.94	
C. Servicios de Salud (C=c1+c2)						
c1) Personal Administrativo						
c2) Personal Médico, Paramédico y afín						
D. Seguridad Pública						
E. Gastos asociados a la implementación de nuevas leyes federales o reformas a las mismas (E = e1 + e2)						
e1) Nombre del Programa o Ley 1						
e2) Nombre del Programa o Ley 2						
F. Sentencias laborales definitivas						
<b>II. Gasto Etiquetado (II=A+B+C+D+E+F)</b>						
A. Personal Administrativo y de Servicio Público						
B. Magisterio						
C. Servicios de Salud (C=c1+c2)						
c1) Personal Administrativo						
c2) Personal Médico, Paramédico y afín						
D. Seguridad Pública						
E. Gastos asociados a la implementación de nuevas leyes federales o reformas a las mismas (E = e1 + e2)						
e1) Nombre del Programa o Ley 1						
e2) Nombre del Programa o Ley 2						
F. Sentencias laborales definitivas						
<b>III. Total del Gasto en Servicios Personales (III = I + II)</b>	<b>31,558,636.04</b>	<b>4,626,181.26</b>	<b>36,184,817.30</b>	<b>36,184,817.30</b>	<b>36,184,817.30</b>	



Elaboró  
M.C. Mauro Orlando Montaña Fimbres  
Jefe del Departamento de Planeación



Revisó  
Mtra. Ana Judith Barceló Moreno  
Jefe de la Unidad de Planeación



Autorizó  
C.P. Francisco Javier Figueroa Montaña  
Rector


Universidad de la sierra  
 Conciliación entre los Egresos Presupuestarios y los Gastos Contables  
 Al 31 de diciembre de 2019


CPCA-II-15


(Pesos)

CUENTA PÚBLICA 2019

<b>1. Total de Egresos Presupuestarios</b>		<b>44,195,525.25</b>
<b>2. Menos Egresos Presupuestarios No Contables</b>		<b>747,440.56</b>
Materias Primas y Materiales de Producción y Comercialización		
Materiales y Suministros		
Mobiliario y Equipo de Administración	657,275.64	
Mobiliario y Equipo Educativo y Recreativo	27,388.80	
Equipo e Instrumental Médico y de Laboratorio	18,300.16	
Vehículos y Equipo de Transporte		
Equipo de Defensa y Seguridad		
Maquinaria, Otros Equipos y Herramientas	14,725.99	
Archivos Biológicos		
Bienes Inmuebles		
Activos Intangibles	29,749.97	
Obra Pública en Bienes de Dominio Público		
Obra Pública en Bienes Propios		
Acciones y Participaciones de Capital		
Compra de Títulos y Valores		
Concesión de Préstamos		
Inversiones en Fideicomisos, Mandatos y Otros Análogos		
Provisiones para Contingencias y Otras Erogaciones Especiales		
Amonización de la Deuda Pública		
Adeudos de Ejercicios Fiscales Anteriores (ADEFAS)		
Otros Egresos Presupuestales No Contables		
<b>3. Más Gastos Contables No Presupuestarios</b>		<b>1,687,341.11</b>
Estimaciones, Depreciaciones, Deterioros, Obsolescencia y Amortizaciones	1,687,341.11	
Provisiones		
Disminución de Inventarios		
Aumento por Insuficiencia de Estimaciones por Pérdida o Deterioro u Obsolescencia		
Aumento por Insuficiencia de Provisiones		
Otros Gastos		
Otros Gastos Contables No Presupuestales		
<b>4. Total de Gasto Contable (4= 1 - 2 + 3)</b>		<b>45,135,425.80</b>

  
 Elaboró  
 M.C. Mauro Orlando Montaña Fimbres  
 Jefe del Departamento de Planeación

  
 Revisó  
 Mtra. Ana Judith Barceló Moreno  
 Jefe de la Unidad de Planeación

  
 Autorizó  
 C.P. Francisco Javier Figueroa Montaña  
 Rector

**Universidad de la sierra**  
**Endeudamiento Neto**  
 Del 01 de enero al 31 de diciembre de 2019  
 (pesos)

CPCA-II-16

**CUENTA PÚBLICA 2019**

Identificación del crédito o Instrumento	Contratación / Colocación	Amortización	Endeudamiento Neto
	A	B	C=A-B
<b>Créditos Bancarios</b>			
1			
2			
3			
4			
5			
6			
7			
8			
9			
10			
<b>Total Créditos Bancarios</b>	0.00	0.00	0.00
<b>Otros Instrumentos de Deuda</b>			
1			
2			
3			
4			
5			
6			
7			
8			
9			
10			
<b>Total Otros Instrumentos de Deuda</b>	0.00	0.00	0.00
<b>TOTAL</b>	<b>0.00</b>	<b>0.00</b>	<b>0.00</b>

**Nada que informar en este formato**

\*Bajo protesta de decir verdad declaramos que los Estados Financieros y sus Notas, son razonablemente correctos y son responsabilidad del emisor"


Universidad de la sierra  
 Intereses de la Deuda  
 Del 01 de enero al 31 de diciembre de 2019

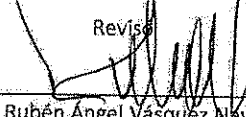
CPCA-II-17


CUENTA PÚBLICA 2019

Identificación del crédito o instrumento	Devengado	Pagado
<b>Créditos Bancarios</b>		
1		
2		
3		
4	<b>Nada que informar en este formato</b>	
5		
6		
7		
8		
9		
10		
<b>Total de Intereses Créditos Bancarios</b>	0.00	0.00
<b>Otros Instrumentos de Deuda</b>		
1		
2		
3		
4		
5		
6		
7		
8		
9		
10		
<b>Total Intereses Otros Instrumentos de Deuda</b>	0.00	0.00
<b>TOTAL</b>	<b>0.00</b>	<b>0.00</b>

"Bajo protesta de decir verdad declaramos que los Estados Financieros y sus Notas, son razonablemente correctos y son responsabilidad del emisor"

Elaboró  
  
 C.P. Ramón Osvaldo Montaña Figueroa  
 Jefe del departamento de Recursos Financieros

Revisó  
  
 M.C. Rubén Ángel Vásquez Navarro  
 Jefe de la unidad de administración y finanzas

Autorizó  
  
 C.P. Francisco Javier Figueroa Montaña  
 Rector