




**SISTEMA PARA EL DESARROLLO INTEGRAL
DE LA FAMILIA DEL ESTADO DE SONORA**

**Organismo Público Descentralizado de la
Administración Pública Estatal
Estados Financieros Dictaminados**

Al 31 de diciembre de 2019 y 2018



**SISTEMA PARA EL DESARROLLO INTEGRAL DE LA
FAMILIA DEL ESTADO DE SONORA**

**Organismo Público Descentralizado de la
Administración Pública Estatal
Estados Financieros Dictaminados**

Al 31 de diciembre de 2019 y 2018

Contenido:

Informe de los Auditores Independientes

Estados Financieros:

- 1. Estado de Situación Financiera**
- 2. Estado de Actividades**
- 3. Estado de Variación en la Hacienda Pública**
- 4. Estado Analítico del Activo**
- 5. Estado Analítico de la Deuda y Otros Pasivos**
- 6. Estado de Cambios en la Situación Financiera**
- 7. Estado de Flujos de Efectivo**
- 8. Notas a los Estados Financieros**
 - a) Notas de Desglose**
 - b) Notas de Memoria: Cuentas de Orden**
 - c) Notas de Gestión Administrativa**

Informe de los Auditores Independientes

**A la Secretaría de la Contraloría General
y a la H. Junta de Gobierno del Sistema para el
Desarrollo Integral de la Familia del Estado de Sonora:**


Opinión

Hemos auditado los estados financieros adjuntos del **Sistema para el Desarrollo Integral de la Familia del Estado de Sonora**, que comprenden los estados de situación financiera al 31 de diciembre de 2019 y 2018, así como los estados de actividades, de variación en la hacienda pública, analítico del activo, analítico de la deuda y otros pasivos, de cambios en la situación financiera y de flujos de efectivo, correspondientes a los ejercicios terminados en esas fechas, así como las notas explicativas a los estados financieros que incluyen un resumen de las políticas contables significativas. Los estados financieros del ejercicio 2018 que se presentan únicamente para efectos comparativos fueron dictaminados por otro Contador Público.

En nuestra opinión, los estados financieros adjuntos presentan razonablemente, en todos los aspectos materiales, la situación financiera del **Sistema para el Desarrollo Integral de la Familia del Estado de Sonora** al 31 de diciembre de 2019 y 2018, así como sus resultados y flujos de efectivo, correspondientes a los ejercicios terminados en esas fechas, de conformidad con la Ley General de Contabilidad Gubernamental (LGCG).

Fundamento de la opinión

Hemos llevado a cabo nuestro trabajo de conformidad con las Normas Internacionales de Auditoría (NIA). Nuestras responsabilidades de acuerdo con dichas normas se describen más adelante en la sección *Responsabilidades de los auditores en relación con la auditoría de los estados financieros* de nuestro informe. Somos independientes de la entidad de conformidad con el *Código de Ética Profesional del Instituto Mexicano de Contadores Públicos, A. C.* (Código de Ética Profesional), junto con los requerimientos de ética que son aplicables a nuestras auditorías de los estados financieros en México, y hemos cumplido con las demás responsabilidades establecidas en el Código de Ética Profesional. Consideramos que la evidencia que hemos obtenido de nuestra auditoría proporciona una base suficiente y adecuada para expresar nuestra opinión.

Responsabilidades de la Dirección y del Gobierno de la entidad en relación con los estados financieros



La administración de la entidad es responsable de la preparación de los estados financieros adjuntos de acuerdo con las disposiciones en materia de información financiera de la Ley General de Contabilidad Gubernamental a dichos estados financieros, y del control interno que la administración consideró necesario para permitir su preparación libres de incorrección material debida a fraude o error.

En la preparación de los estados financieros, la administración es responsable de la valoración de la capacidad de la entidad para continuar operando como una entidad en funcionamiento, revelando, en su caso, las cuestiones relativas a su funcionamiento y utilizando las bases contables aplicables a una entidad en operación, a menos que la administración tenga la intención de liquidarla o cesar sus operaciones, o bien, no exista una alternativa realista.

Los encargados del gobierno de la entidad son responsables de la supervisión del proceso de su información financiera.

Responsabilidades de los auditores en relación con la auditoría de los estados financieros

Nuestros objetivos son obtener una seguridad razonable de que los estados financieros en su conjunto están libres de desviación material, debido a fraude o error, y emitir un informe de auditoría que contenga nuestra opinión. Seguridad razonable es un alto nivel de confiabilidad, pero no garantiza que una auditoría efectuada de conformidad con las NIA siempre detecte una desviación material cuando existe. Las desviaciones pueden deberse a fraude o error y se consideran materiales si, de manera individual o conjunta, puede preverse razonablemente que influyan en las decisiones económicas que los usuarios toman basándose en los estados financieros.

Como parte de una auditoría de conformidad con las NIA, aplicamos nuestro juicio profesional y mantenemos una actitud de escepticismo profesional durante todo el desarrollo del trabajo. También:

- Identificamos y valoramos los riesgos de desviación material en los estados financieros, debido a fraude o error, diseñamos y aplicamos procedimientos de auditoría para responder a dichos riesgos y obtenemos la evidencia suficiente y adecuada para proporcionar una base para nuestra opinión. El riesgo de no detectar una desviación material debido a fraude es más elevado que en el caso de una incorrección material por error, ya que el fraude puede implicar colusión, falsificación, omisiones deliberadas, manifestaciones intencionadamente erróneas o la elusión del control interno.
- Obtenemos conocimiento relevante del control interno para la auditoría con el fin de diseñar procedimientos que sean adecuados en función de las circunstancias y no con la finalidad de expresar una opinión sobre la eficacia de dicho control interno.



- Evaluamos lo adecuado de las políticas contables aplicadas y la razonabilidad de las estimaciones contables y la correspondiente información revelada por la Dirección.
- Concluimos sobre lo apropiado del uso de la administración de las bases contables aplicables a una entidad en funcionamiento y, con la evidencia de auditoría obtenida, concluimos sobre si existe o no una incertidumbre importante relacionada con eventos o con condiciones que pueden originar dudas significativas sobre la capacidad de la entidad para continuar en operación.

Si concluimos que existe una incertidumbre importante, se nos requiere que llamemos la atención en nuestro informe de auditoría sobre la correspondiente información revelada en los estados financieros o, si dicha revelación es insuficiente, que expresemos una opinión modificada. Nuestras conclusiones se basan en la evidencia de auditoría obtenida hasta la fecha de nuestro informe; sin embargo, hechos o condiciones futuros pueden ser causa de que la entidad deje de ser una entidad en funcionamiento.

Nos comunicamos con los responsables del gobierno de la entidad en relación, entre otras cuestiones, con el alcance planeado y el momento de realización de la auditoría y los hallazgos importantes, así como cualquier deficiencia significativa en el control interno que identificáramos durante el proceso.

Gossler, S.C.

C.P.C. Félix Octavio Chávez Peñúñuri P.C.C.A.
Cédula Profesional No. 635375
Socio

Abril 13, 2020.

Sistema para el Desarrollo Integral de la Familia del Estado de Sonora
Estado de Situación Financiera
Al 31 de Diciembre de 2019 y 2018

(PESOS)

ACTIVO	2019	2018	PASIVO	2019	2018
Activo Circulante			Pasivo Circulante		
Efectivo y Equivalentes	22,568,600	23,326,210	Cuentas por Pagar a Corto Plazo	69,392,180	93,029,508
Derechos a Recibir Efectivo o Equivalentes	33,146,892	33,610,339	Documentos por Pagar a Corto Plazo	-	-
Derechos a Recibir Bienes o Servicios	-	-	Porción a Corto Plazo de la Deuda Pública a Largo Plazo	-	-
Inventarios	220,356	593,529	Títulos y Valores a Corto Plazo	-	-
Almacenes	-	-	Pasivos Diferidos a Corto Plazo	-	-
Estimación por Pérdida o Deterioro de Activos Circulantes	33,051,194	31,729,844	Corto Plazo	-	-
Otros Activos Circulantes	-	-	Provisiones a Corto Plazo	-	-
			Otros Pasivos a Corto Plazo	-	-
Total de Activos Circulantes	22,884,654	25,800,234	Total de Pasivos Circulantes	69,392,180	93,029,508
Activo No Circulante			Pasivo No Circulante		
Inversiones Financieras a Largo Plazo	-	-	Cuentas por Pagar a Largo Plazo	-	-
Derechos a Recibir Efectivo o Equivalentes a Largo Plazo	-	-	Documentos por Pagar a Largo Plazo	-	-
Bienes Inmuebles, Infraestructura y Construcciones en Proceso	281,200,764	274,692,912	Deuda Pública a Largo Plazo	-	-
Bienes Muebles	182,000,303	171,755,654	Pasivos Diferidos a Largo Plazo	-	-
Activos Intangibles	-	-	Largo Plazo	-	-
Depreciación, Deterioro y Amortización Acumulada de Bienes	159,214,701	144,703,121	Provisiones a Largo Plazo	26,277,988	26,277,988
Activos Diferidos	358,426	358,426			
Estimación por Pérdida o Deterioro de Activos no Circulantes	-	-			
Otros Activos no Circulantes	-	-			
Total de Activos No Circulantes	304,344,792	302,103,871	Total de Pasivos No Circulantes	26,277,988	26,277,988
Total de Activos	327,229,446	327,904,105	Total de Pasivo	95,670,168	119,307,496
			Hacienda Pública/Patrimonio		
			Hacienda Pública/Patrimonio Contribuido	8,073,539	44,118
			Aportaciones	44,118	44,118
			Donaciones de Capital	1,521,569	-
				6,507,852	-
			Actualización de la Hacienda Pública/Patrimonio		
			Hacienda Pública/Patrimonio Generado	223,485,739	208,652,491
			Resultados del Ejercicio (Ahorro/ Desahorro)	1,129,462	7,042,123
			Resultados de Ejercicios Anteriores	222,356,277	215,594,614
			Revalúos	-	-
			Reservas	-	-
			Rectificaciones de Resultados de Ejercicios Anteriores	-	-
			Exceso o Insuficiencia en la Actualización de la Hacienda Pública/Patrimonio	-	-
			Resultado por Posición Monetaria	-	-
			Resultado por Tenencia de Activos no Monetarios	-	-
			Total Hacienda Pública/Patrimonio	231,559,278	208,596,609
			Total de Pasivo y Hacienda Pública/Patrimonio	327,229,446	327,904,105

Bajo protesta de decir verdad declaramos que los Estados Financieros y sus Notas, son razonablemente correctos y son responsabilidad del emisor

Ana Luisa Leos Seldner
Ana Luisa Leos Seldner
 Contador General

Juan Carlos Encinos Barra
C.P. Juan Carlos Encinos Barra
 Coordinador General de Administración

Maria Yoeseline Acuña Océjo
Ing. Maria Yoeseline Acuña Océjo
 Director de Planeación y Finanzas

Sistema para el Desarrollo Integral de la Familia del Estado de Sonora
Estado de Actividades
Del 1° de enero al 31 de diciembre de 2019 y 2018
(PESOS)

2

	2019	2018
INGRESOS Y OTROS BENEFICIOS		
Ingresos de la Gestión:	98,520,470	88,444,268
Impuestos	-	-
Cuotas y Aportaciones de Seguridad Social	-	-
Contribuciones de Mejoras	-	-
Derechos	-	-
Productos de Tipo Corriente	162,563	574,039
Aprovechamientos de Tipo Corriente	-	-
Ingresos por Venta de Bienes y Servicios	98,357,907	87,870,229
Ingresos no Comprendidos en las Fracciones de la Ley de Ingresos Causados en Ejercicios Fiscales Anteriores Pendientes de Liquidación o Pago	-	-
Participaciones, Aportaciones, Transferencias, Asignaciones, Subsidios y Otras Ayudas	682,831,791	688,436,791
Participaciones y Aportaciones	-	-
Transferencia, Asignaciones, Subsidios y Otras Ayudas	682,831,791	688,436,791
Otros Ingresos y Beneficios	164,726	12,070,049
Ingresos Financieros	-	-
Incremento por Variación de Inventarios	-	-
Disminución del Exceso de Estimaciones por Pérdida o Deterioro u Obsolescencia	-	-
Disminución del Exceso de Provisiones	-	-
Otros Ingresos y Beneficios Varios	164,726	12,070,049
Total de Ingresos y Otros Beneficios	781,516,987	798,951,108
GASTOS Y OTRAS PÉRDIDAS		
Gastos de Funcionamiento	397,979,613	376,884,020
Servicios Personales	292,705,922	272,354,040
Materiales y Suministros	11,806,495	13,039,385
Servicios Generales	93,467,196	91,490,595
Transferencias, Asignaciones, Subsidios y Otras Ayudas	352,608,515	382,201,360
Transferencias Internas y Asignaciones al Sector Público	-	-
Transferencias al Resto del Sector Público	-	-
Subsidios y Subvenciones	-	-
Ayudas Sociales	352,608,515	382,201,360
Pensiones y Jubilaciones	-	-
Transferencias a Fideicomisos, Mandatos y Contratos Análogos	-	-
Transferencias a la Seguridad Social	-	-
Donativos	-	-
Transferencias al Exterior	-	-
Participaciones y Aportaciones	-	-
Participaciones	-	-
Aportaciones	-	-
Convenios	-	-
Intereses, Comisiones y Otros Gastos de la Deuda Pública	-	-
Intereses de la Deuda Pública	-	-
Comisiones de la Deuda Pública	-	-
Gastos de la Deuda Pública	-	-
Costo por Coberturas	-	-
Apoyos Financieros	-	-
Otros Gastos y Pérdidas Extraordinarias	29,799,397	36,907,851
Estimaciones, Depreciaciones, Deterioros, Obsolescencia y Amortizaciones	27,190,301	35,162,930
Provisiones	1,230,953	1,347,211
Disminución de Inventarios	-	-
Aumento por Insuficiencia de Estimaciones por Pérdida o Deterioro y Obsolescencia	1,306,893	200,764
Aumento por Insuficiencia de Provisiones	-	-
Otros Gastos	71,250	196,946
Inversión Pública	-	-
Inversión Pública no Capitalizable	-	-
Total de Gastos y Otras Pérdidas	780,387,525	795,993,231
Resultados del Ejercicio (Ahorro/Desahorro)	1,129,462	7,042,123

Bajo protesta de decir verdad declaramos que los Estados Financieros y sus Notas, son razonablemente correctos y son responsabilidad del emisor

Ana Luisa Leas
C.P. Ana Luisa Leas Seldner
Contador General

Juan Carlos Encinas Ibarra
C.P. Juan Carlos Encinas Ibarra
Coordinador General de Administración

Maria Yveline Acuña Océja
Ing. Maria Yveline Acuña Océja
Director de Planeación y Finanzas

3

Sistema para el Desarrollo Integral de la Familia del Estado de Sonora
Estado de Variación en la Hacienda Pública
Del 1º de enero al 31 de diciembre de 2019
(PESOS)

Concepto	Hacienda Pública / Patrimonio Contribuido	Hacienda Pública / Patrimonio Generado de Ejercicios Anteriores	Hacienda Pública / Patrimonio Generado del Ejercicio	Exceso o Insuficiencia en la Actualización de la Hacienda Pública / Patrimonio	Total
Hacienda Pública / Patrimonio Contribuido Neto de 2018	44,118				44,118
Aportaciones	44,118				44,118
Donaciones de Capital					-
Actualización de la Hacienda Pública/Patrimonio					-
Hacienda Pública / Patrimonio Generado Neto de 2018		215,594,614	- 7,042,123		208,552,491
Resultados del Ejercicio (Ahorro/Desahorro)			- 7,042,123		7,042,123
Resultados de Ejercicios Anteriores		215,594,614			215,594,614
Revalúos					-
Reservas					-
Rectificaciones de Resultados de Ejercicios Anteriores					-
Exceso o Insuficiencia en la Actualización de la Hacienda Pública / Patrimonio Neto de 2018				-	-
Resultado por Posición Monetaria					-
Resultado por Tenencia de Activos no Monetarios					-
Hacienda Pública / Patrimonio Neto Final de 2018	44,118	215,594,614	- 7,042,123	-	208,596,609
Cambios en la Hacienda Pública / Patrimonio Contribuido Neto de 2019			8,029,421		8,029,421
Aportaciones					-
Donaciones de Capital			1,521,569		1,521,569
Actualización de la Hacienda Pública/Patrimonio			6,507,852		6,507,852
Variaciones de la Hacienda Pública / Patrimonio Generado Neto de 2019		6,761,663	8,171,585		14,933,248
Resultados del Ejercicio (Ahorro/Desahorro)			1,129,462		1,129,462
Resultados de Ejercicios Anteriores		6,761,663	7,042,123		13,803,786
Revalúos					-
Reservas					-
Rectificaciones de Resultados de Ejercicios Anteriores					-
Cambios en el Exceso o Insuficiencia en la Actualización de la Hacienda Pública / Patrimonio Neto de 2019					-
Resultado por Posición Monetaria					-
Resultado por Tenencia de Activos no Monetarios					-
Hacienda Pública / Patrimonio Neto Final de 2019	44,118	222,356,277	9,158,883		231,559,278

Bajo protesta de decir verdad declaramos que los Estados Financieros y sus Notas, son razonablemente correctos y son responsabilidad del emisor.

Ana Luisa Leos Seldner
C.P. Ana Luisa Leos Seldner
Contador General

Juan Carlos Encinas Ibarra
C.P. Juan Carlos Encinas Ibarra
Coordinador General de Administración

Maria Yoseline Acuña Ochoa
Ing. María Yoseline Acuña Ochoa
Director de Planeación y Finanzas

Sistema para el Desarrollo Integral de la Familia del Estado de Sonora
Estado Analítico del Activo
 Del 1º de enero al 31 de diciembre de 2019

(PESOS)

Concepto	Saldo Inicial 1	Cargos del Periodo 2	Abonos del Periodo 3	Saldo Final 4 (1+2-3)	Variación del Periodo (4-1)
ACTIVO	327,904,104	785,607,001	786,281,659	327,229,446	-674,658
Activo Circulante	25,800,234	766,424,568	769,340,148	22,884,654	-2,915,580
Efectivo y Equivalentes	23,326,210	748,601,035	749,358,645	22,568,600	-757,610
Derechos a Recibir Efectivo o Equivalentes	33,610,340	12,210,531	12,673,979	33,146,892	463,448
Derechos a Recibir Bienes o Servicios	-	3,511,986	3,511,986	-	-
Inventarios	593,528	2,101,016	2,474,188	220,356	373,172
Almacenes	-	-	-	-	-
Estimación por Pérdida o Deterioro de Activos Circulantes	31,729,844	-	1,321,350	33,051,194	1,321,350
Otros Activos Circulantes	-	-	-	-	-
Activo No Circulante	302,103,870	19,182,433	16,941,511	304,344,792	2,240,922
Inversiones Financieras a Largo Plazo	-	-	-	-	-
Derechos a Recibir Efectivo o Equivalentes a Largo Plazo	-	-	-	-	-
Bienes Inmuebles, Infraestructura y Construcciones en Proceso	274,692,912	6,507,852	-	281,200,764	6,507,852
Bienes Muebles	171,755,653	11,528,531	1,283,881	182,000,303	10,244,650
Activos Intangibles	-	-	-	-	-
Depreciación, Deterioro y Amortización Acumulada de Bienes	-144,703,121	1,146,050	15,657,630	159,214,701	-14,511,580
Activos Diferidos	358,426	-	-	358,426	-
Estimación por Pérdida o Deterioro de Activos no Circulantes	-	-	-	-	-
Otros Activos no Circulantes	-	-	-	-	-

Bajo protesta de decir verdad declaramos que los Estados Financieros y sus Nolas, son razonablemente correctos y son responsabilidad del emisor

ana leos
C.P. Ana Luisa Leos Seldner
 Contador General

JCA
C.P. Juan Carlos Encinas Ibarra
 Coordinador General de Administración

Maria Yosefine Acuña Ocejo
Ing. María Yosefine Acuña Ocejo
 Director de Planeación y Finanzas

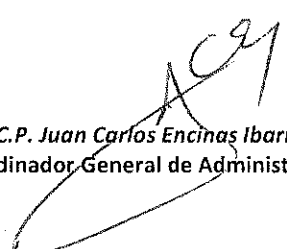
Sistema para el Desarrollo Integral de la Familia del Estado de Sonora
Estado Analítico de la Deuda y Otros Pasivos
 Del 1° de enero al 31 de diciembre de 2019


(PESOS)

DENOMINACIÓN DE LAS DEUDAS	MONEDA DE CONTRATACIÓN	INSTITUCIÓN O PAÍS ACREEDOR	SALDO INICIAL DEL PERIODO	SALDO FINAL DEL PERIODO
DEUDA PÚBLICA				
Corto Plazo				
Deuda Interna				
Instituciones de Crédito				
Títulos y Valores				
Arrendamientos Financieros				
Deuda Externa				
Organismos Financieros Internacionales				
Deuda Bilateral				
Títulos y Valores				
Arrendamientos Financieros				
Subtotal Corto Plazo				
Largo Plazo				
Deuda Interna				
Instituciones de Crédito				
Títulos y Valores				
Arrendamientos Financieros				
Deuda Externa				
Organismos Financieros Internacionales				
Deuda Bilateral				
Títulos y Valores				
Arrendamientos Financieros				
Subtotal Largo Plazo				
Otros Pasivos			119,307,496	95,670,168
Total Deuda y Otros Pasivos			119,307,496	95,670,168

Bajo protesta de decir verdad declaramos que los Estados Financieros y sus Notas, son razonablemente correctos y son responsabilidad del emisor


 Ana Luisa Leos S
 C.P. Ana Luisa Leos Seldner
 Contador General


 C.P. Juan Carlos Encinas Ibarra
 Coordinador General de Administración


 Ing. María Yoselíne Acuña Ocejo
 Director de Planeación y Finanzas

Sistema para el Desarrollo Integral de la Familia del Estado de Sonora
 Estado de Cambios en la Situación Financiera
 Del 1° de enero al 31 de diciembre de 2019
 (PESOS)

6

	Origen	Aplicación
Activo	17,427,431	16,752,502
Activo Circulante	2,915,580	-
Efectivo y Equivalentes	757,610	-
Derechos a Recibir Efectivo o Equivalentes	463,448	-
Derechos a Recibir Bienes o Servicios	-	-
Inventario	373,172	-
Almacenes	-	-
Estimación por Pérdida o Deterioro de Activos Circulantes	1,321,350	-
Otros Activos Circulantes	-	-
Activo No Circulante	14,511,851	16,752,502
Inversiones Financieras a Largo Plazo	-	-
Derechos a Recibir Efectivo o Equivalentes a Largo Plazo	-	-
Bienes Inmuebles, Infraestructura y Construcciones en Proceso	-	6,507,852
Bienes Muebles	-	10,244,650
Activos Intangibles	-	-
Depreciación, Deterioro y Amortización Acumulada de Bienes	14,511,851	-
Activos Diferidos	-	-
Estimación por Pérdida o Deterioro de Activos no Circulantes	-	-
Otros Activos no Circulantes	-	-
Pasivo	-	23,637,328
Pasivo Circulante	-	23,637,328
Cuentas por Pagar a Corto Plazo	-	23,637,328
Documentos por Pagar a Corto Plazo	-	-
Porción a Corto Plazo de la Deuda Pública a Largo Plazo	-	-
Títulos y Valores a Corto Plazo	-	-
Pasivos Diferidos a Corto Plazo	-	-
Fondos y Bienes de Terceros en Garantía y/o Administración a Corto Plazo	-	-
Provisiones a Corto Plazo	-	-
Otros Pasivos a Corto Plazo	-	-
Pasivo No Circulante	-	-
Cuentas por Pagar a Largo Plazo	-	-
Documentos por Pagar a Largo Plazo	-	-
Deuda Pública a Largo Plazo	-	-
Pasivos Diferidos a Largo Plazo	-	-
Fondos y Bienes de Terceros en Garantía y/o en Administración a Largo Plazo	-	-
Provisiones a Largo Plazo	-	-
HACIENDA PÚBLICA/PATRIMONIO	22,962,669	-
Hacienda Pública/Patrimonio Contribuido	8,029,421	-
Aportaciones	-	-
Donaciones de Capital	1,521,569	-
Actualización de la Hacienda Pública/Patrimonio	6,507,852	-
Hacienda Pública/Patrimonio Generado	14,933,248	-
Resultados del Ejercicio (Ahorro/ Desahorro)	8,171,585	-
Resultados de Ejercicios Anteriores	6,761,663	-
Revalúos	-	-
Reservas	-	-
Rectificaciones de Resultados de Ejercicios Anteriores	-	-
Excesos o Insuficiencia en la Actualización de la Hacienda Pública/Patrimonio	-	-
Resultado por Posición Monetaria	-	-
Resultado por Tenencia de Activos no Monetarios	-	-

Bajo protesta de decir verdad declaramos que los Estados Financieros y sus Notas, son razonablemente correctos y son responsabilidad del emisor

Analisis
Analisis de los
 C.P. Ana Luisa Leos Seldner
 Contador General

ACA
 C.P. Juan Carlos Encinas Ibarra
 Coordinador General de Administración


Yoseline Acuña Ocejo
 Ing. María Yoseline Acuña Ocejo
 Director de Planeación y Finanzas

Sistema para el Desarrollo Integral de la Familia del Estado de Sonora
Estado de Flujos de Efectivo
Del 1º de enero al 31 de diciembre de 2019 y 2018
(PESOS)


Concepto	2019	2018
Flujos de Efectivo de las Actividades de Operación		
Origen	781,516,987	788,951,107
Impuestos		
Cuotas y Aportaciones de Seguridad Social		
Contribuciones de mejoras		
Derechos		
Productos de Tipo Corriente	162,563	574,039
Aprovechamientos de Tipo Corriente		
Ingresos por Venta de Bienes y Servicios	98,357,907	87,870,229
Ingresos no Comprendidos en las Fracciones de la Ley de Ingresos Causados en Ejercicios Fiscales Anteriores Pendientes de Liquidación o Pago		
Participaciones y Aportaciones		
Transferencias, Asignaciones y Subsidios y Otras Ayudas	682,831,791	688,436,791
Otros Orígenes de Operación	164,726	12,070,048
Aplicación	780,387,525	795,993,231
Servicios Personales	292,705,922	272,354,040
Materiales y Suministros	11,806,495	13,039,385
Servicios Generales	93,467,196	91,490,595
Transferencias Internas y Asignaciones al Sector Público		
Transferencias al resto del Sector Público		
Subsidios y Subvenciones		
Ayudas Sociales	352,608,515	382,201,360
Pensiones y Jubilaciones		
Transferencias a Fideicomisos, Mandatos y Contratos Análogos		
Transferencias a la Seguridad Social		
Donativos		
Transferencias al Exterior		
Participaciones		
Aportaciones		
Convenios		
Otras Aplicaciones de Operación	29,799,397	36,907,851
Flujos Netos de Efectivo por Actividades de Operación	1,129,462	-7,042,124
Flujos de Efectivo de las Actividades de Inversión		
Origen	2,157,970	2,478,495
Bienes Inmuebles, Infraestructura y Construcciones en Proceso		
Bienes Muebles		
Otros Orígenes de Inversión	2,157,970	2,478,495
Aplicación	2,240,921	26,930,237
Bienes Inmuebles, Infraestructura y Construcciones en Proceso	402,145	18,188,912
Bienes Muebles	1,838,776	8,741,325
Otras Aplicaciones de Inversión		
Flujos Netos de Efectivo por Actividades de Inversión	-82,951	-24,451,742

Flujo de Efectivo de las Actividades de Financiamiento		
Origen		
Endeudamiento Neto		25,400,835
Interno		
Externo		
Otros Orígenes de Financiamiento		25,400,835
Aplicación	1,804,121	-
Servicios de la Deuda		
Interno		
Externo		
Otras Aplicaciones de Financiamiento	1,804,121	
Flujos netos de Efectivo por Actividades de Financiamiento	-1,804,121	25,400,835
Incremento/Disminución Neta en el Efectivo y Equivalentes al Efectivo	-757,610	-6,093,031
Efectivo y Equivalentes al Efectivo al Inicio del Ejercicio	23,326,210	29,419,241
Efectivo y Equivalentes al Efectivo al Final del Ejercicio	22,568,600	23,326,210

Bajo protesta de decir verdad declaramos que los Estados Financieros y sus Notas, son razonablemente correctos y son responsabilidad del emisor


Ana Luisa Leos S
C.P. Ana Luisa Leos Seldner
Contador General


C.P. Juan Carlos Encinas Ibarra
Coordinador General de Administración


Ing. María Yoseline Acuña Ocejo
Director de Planeación y Finanzas

SISTEMA PARA EL DESARROLLO INTEGRAL DE LA FAMILIA DEL ESTADO DE SONORA**Notas a los Estados Financieros
al 31 de Diciembre de 2019 Y 2018
(Pesos)****Nota 1. Antecedentes y actividades de la Entidad**

El Sistema para el Desarrollo Integral de la Familia del Estado de Sonora, (la Entidad) es un Organismo Público Descentralizado del Gobierno del Estado de Sonora, constituido según el Decreto número 51 publicado en el Boletín Oficial del Gobierno del Estado de Sonora (Boletín Oficial) del 8 de junio de 1977, el cual fue reestructurado en el Boletín Oficial del 17 de noviembre de 1983, las funciones y atribuciones emanan de la Ley 35 de Asistencia Social, publicada en el Boletín Oficial número 48, Sección I del 16 de junio de 1986, con la cual se abroga la reestructuración del 14 de noviembre de 1983.

Objetivos y principales facultades de la Entidad

La Entidad tiene por objeto la promoción de la asistencia social, la prestación de servicios en ese campo, así como de las demás acciones que, en materia, le confieran las disposiciones aplicables.

Órganos de Gobierno

La Entidad, cuenta con los siguientes órganos de gobierno

- I. Órganos de gobierno y de representación:
 - a. La Junta de Gobierno; y
 - b. La Dirección General.
- II. Órgano de Apoyo:
 - a. El Patronato.
- III. Unidades Administrativas:
 - a. Coordinación General de Operación;
 - b. Coordinación General de Administración;
 - c. Dirección de Atención a Población Vulnerable y Centros Asistenciales;
 - d. Dirección de Programas Alimentarios y Desarrollo Comunitario;
 - e. Dirección de Atención a Personas con Discapacidad;
 - f. Dirección de Organismos de la Sociedad Civil;
 - g. Dirección de Planeación y Finanzas;
 - h. Dirección de Recursos Materiales y Servicios Generales; y
 - i. Dirección de Recursos Humanos.
- IV. Órgano Desconcentrado:
 - a. Procuraduría de la Defensa del menor y la Familia.
 - b. Procuraduría de Defensa del Adulto mayor

Nota 2. Resumen de las principales políticas contables

A continuación se presenta un resumen de las políticas más significativas utilizadas en la preparación de los estados financieros que se acompañan:

a) Bases contables de preparación y presentación de los Estados Financieros

Los estados financieros están preparados sobre la base de costo histórico, utilizando la base de registro contable denominada "base acumulativa" que consiste en registrar todas las transacciones efectuadas por la entidad, en base a lo devengado, independientemente de que impliquen o no movimiento de efectivo.

b) Las Normas de Información Financiera Gubernamental Generales para el Sector Paraestatal (NIFGG) y las Normas de Información Financiera Gubernamental Específicas para el Sector Paraestatal (NIFGE), emitidas por la Unidad de Contabilidad Gubernamental e Informes sobre la Gestión Pública (UCG) de la Secretaría de Hacienda y Crédito Público (SHCP).

c) Las Normas de Información Financiera emitidas por el Consejo Mexicano de Normas de Información Financiera, A. C. que son aplicadas de manera supletoria y que han sido autorizadas por la UCG de la SHCP.

d) Normas Internacionales de Contabilidad para el Sector Público (NICSP).

Las principales políticas contables que se aplican, son las relativas a una entidad gubernamental, mismas que se resumen como sigue:

a) Estados Financieros

En los presentes Estados Financieros se aplica, según el rubro de activo método de actualización del costo histórico para la actualización de los activos y Hacienda Pública y/o Patrimonio.

b) Operaciones en el Extranjero

El Sistema para el Desarrollo Integral de la Familia del Estado de Sonora no realiza operaciones en el extranjero.

c) Inversiones en Acciones

El Sistema para el Desarrollo Integral de la Familia del Estado de Sonora no realiza inversión en acciones de Compañías subsidiarias no consolidadas y asociadas.

d) Inventarios

Los inventarios con los que cuenta el Sistema para el Desarrollo Integral de la Familia del Estado de Sonora, representan mercancías para reventa de la Funeraria Juan Pablo II, se reconocen al costo histórico de adquisición y son valuadas de acuerdo al método Primeras Entradas Primeras Salidas (PEPS).

e) Beneficios a los empleados

Las primas de antigüedad a que tiene derecho el personal se otorgan conforme a lo establecido en la Ley del Servicio Civil para el Estado de Sonora y se aplican a los resultados del ejercicio, en que se hacen exigibles.

Las prestaciones a que tiene derecho el personal, en caso de retiro, separación, incapacidad o muerte son cubiertas por el Instituto de Seguridad Social y Servicios de los Trabajadores del Estado de Sonora (ISSSTESON), de acuerdo al contrato de prestación de servicios celebrado el de agosto de 1989.

f) Estimaciones para Cuentas Incobrables

Los Estados Financieros presentan registros de provisiones por concepto de Estimaciones para Cuentas Incobrables que se realizan de manera trimestral, aplicando el porcentaje del 15% al saldo contable de la cuenta de mayor, Derechos a Recibir Efectivo o Equivalentes.

a) NOTAS DE DESGLOSE**Nota 3. Efectivo y Equivalentes**

Este renglón se integra como sigue:

	<u>2019</u>	<u>2018</u>
Bancos	\$ 20'599,893	\$ 21'507,092
Inversiones	1'968,707	1'819,118
	-----	-----
	\$ 22'568,600	\$ 23'326,210
	=====	=====

Este renglón se encuentra representado por cuentas de cheques e inversiones en distintas instituciones bancarias del país.

Nota 4. Derechos a Recibir Efectivo o Equivalentes

Este renglón se integra como sigue:

	<u>2019</u>	<u>2018</u>
Cuentas por Cobrar	\$ 1'321,350	\$ 1'321,350
Deudores Diversos	89,352	538,140
Deudores por Anticipo a la Tesorería	6,346	21,005
Otros Derechos a Recibir		
Efectivo o Equivalentes	31'729,844	31'729,844
	-----	-----
	\$ 33'146,892	\$ 33'610,339
	=====	=====

Los saldos expresados en los rubros Cuentas por Cobrar y Otros Derechos a Recibir

Efectivo o Equivalentes con montos hasta por \$1'321,350 y \$31'729,844 respectivamente se consideran como Cuentas Incobrables ya que representan recursos de años anteriores pertenecientes a la Entidad de los cuales no se ha obtenido recuperación a pesar de las gestiones de cobro que se han realizado.

Nota 5. Inventarios

Este renglón se integra como sigue:

	<u>2019</u>	<u>2018</u>
Inventario de Mercancías	\$ 183,016	\$ 170,725
Bienes en Transito	37,340	422,804
	-----	-----
	\$ 220,356	\$ 593,529
	=====	=====

El importe de este renglón se encuentra representado por bienes utilizados para la operación de la Entidad, apoyando únicamente a la Funeraria Juan Pablo II, la cual es perteneciente a DIF Sonora y su inventario se constituye en su mayoría de ataúdes para la adecuada operación de los servicios que se ofrecen.

Nota 6. Estimación por Pérdida o Deterioro de Activos Circulantes

Este renglón se integra como sigue:

	<u>2019</u>	<u>2018</u>
Recursos Propios Fuente 2	\$ (9'854,301)	\$ (9'854,301)
Cuotas de Recuperación R33 Fuente 5	(6'770,940)	(6'770,940)
Aportaciones Municipales Fuente 6	(15'104,603)	(15'104,603)
ISSTESON		
2014	(338,625)	-
2015	(334,110)	-
2016	(648,615)	-
	-----	-----
	\$ (33'051,194)	\$ (31'729,844)
	=====	=====

Los importes presentados corresponden a recursos otorgados al Sistema para el Desarrollo Integral de la Familia del Estado de Sonora, los cuales no fueron entregados en tiempo y forma a la Entidad sin que a la fecha se obtuvieran posibilidades de cobro.

Nota 7. Activo No Circulante

Este renglón se integra como sigue:

	<u>2019</u>	<u>2018</u>
Terrenos	\$ 156'428,585	\$ 136'343,432
Otros Bienes Inmuebles	124'772,179	138'349,480
Muebles de Oficina y Estantería	15'692,282	15'591,919
Equipo de Computo	10'574,975	10'541,985
Otros Mobiliarios y Eq. de Admón.	11'862,941	10'178,461
Equipos y Aparatos Audiovisuales	182,302	182,302
Aparatos Deportivos	59,058	59,058
Cámaras Fotográficas y de Video	587,947	589,743
Equipo Médico y de Laboratorio	14'071,879	14'071,879
Automóviles y Equipo Terrestre	123'281,636	114'759,572
Sistema de Aire Acondicionado	4'498,282	4'622,515
Eq. de Comunicación y Telecomunicación	394,440	394,440
Herramientas, Maquinaria y Equipo	794,561	763,780
	-----	-----
Total	463'201,067	446'448,566
	-----	-----
Activo Diferido	358,426	358,426
	-----	-----
Depreciación Acumulada de B. Muebles	(159'214,701)	(144'703,121)
	-----	-----
Total neto	\$ 304'344,792	\$ 302'103,871
	=====	=====

Este importante renglón de los estados financieros, el cual representa alrededor del 93% de los activos totales de la entidad, tuvo un incremento neto durante el ejercicio de 2019 por la cantidad de \$ 2'240,921.

El método de depreciación utilizado consiste en aplicar al costo de adquisición los porcentajes de depreciación de acuerdo con la "Guía de Vida Útil Estimada y Porcentajes de Depreciación" publicada en el Diario Oficial de la Federación el 15 de agosto del 2012 dentro de los Parámetros de Estimación de Vida Útil. Lo anterior en cumplimiento y aplicación de la Ley General de Contabilidad Gubernamental.

Las inversiones en muebles e inmuebles son registradas contablemente a su costo de adquisición, en el caso de los bienes, donados son registrados contablemente al valor neto de reposición tomando como base avalúo de perito independiente al momento de su incorporación y de acuerdo al acta de entrega, aquellos bienes identificados como obsoletos o deteriorados son dados de baja disminuyendo su efecto en el patrimonio, previa autorización de la H. Junta de Gobierno.

Nota 8. Pasivo

Este renglón se integra como sigue:

	<u>2019</u>	<u>2018</u>
<i>Pasivo Circulante</i>		
Proveedores	\$ 11'419,736	\$ 29'633,968
Retenciones y Contribuciones por Pagar	1'127,896	1'017,943
Otras Cuentas por Pagar	56'844,548	62'377,597
Total	----- 69'392,180	----- 93'029,508
<i>Pasivo No Circulante</i>		
Provisiones a Largo Plazo	\$ 26'277,988	\$ 26'277,988
Total	----- 26'277,988	----- 26'277,988
Total Pasivo	\$ 95'670,168 =====	\$ 119'307,496 =====

Este importante renglón de los Estados Financieros se conforma por el conjunto ordenado de las obligaciones que ha adquirido la Entidad, y como resultado de nuestro trabajo obtuvimos resultados favorables. En el año 2019 tuvo una importante disminución por \$23'637,328 en comparación con 2018.

Nota 9. Estado de Actividades

a) Ingresos y Otros Beneficios

	<u>2019</u>	<u>2018</u>
Productos	\$ 162,563	\$ 574,039
Ingresos por Venta de Bienes y Servicios	98'357,907	87'870,229
Transferencias, Asignaciones, Subsidios y Otras Ayudas	682'831,791	688'436,791
Otros Ingresos y Beneficios	164,726	12'070,049
Total	\$ 781'516,987 =====	\$ 788'951,108 =====

Productos

Comprende el importe de los ingresos por contraprestaciones por los servicios que presta la Entidad en sus funciones de derecho privado.

Ingresos por Venta de Bienes y Servicios

Este rubro comprende el importe de los ingresos propios obtenidos por actividades de producción, comercialización o prestación de servicios; así como

otros ingresos por sus actividades diversas no inherentes a su operación, que generen recursos.

Transferencias, Asignaciones, Subsidios y Otras Ayudas

Corresponde el importe de los recursos que reciben en forma directa o indirecta los entes públicos como parte de su política económica y social, de acuerdo a las estrategias y prioridades de desarrollo para el sostenimiento de sus actividades.

Otros Ingresos y Beneficios

Comprende el importe de otros ingresos y beneficios obtenidos por la Entidad por actividades diversas no inherentes a su operación que generan recursos y que no son ingresos por venta de bienes o prestación de servicios.

b) Gastos y Otras Pérdidas

Este renglón se integra como sigue:

	<u>2019</u>	<u>2018</u>
Servicios Personales	\$ 292'705,922	\$ 272'354,040
Materiales y Suministros	11'806,495	13'039,385
Servicios Generales	93'467,196	91'490,595
Transferencias Internas y Asignaciones al Sector Público		
Subsidios y Subvenciones		
Ayudas Sociales	352'608,515	382'201,360
Transferencias a la Seguridad Social		
Estimaciones y Depreciaciones		
Deterioros, Obsolescencia y Amortización	27'190,301	35'162,930
Provisiones	1'230,953	1'347,211
Aumento por Insuficiencia de Estimaciones	1'306,893	200,764
Otros Gastos	71,250	196,946
	-----	-----
Total	\$ 780'387,525	\$ 795'993,231
	=====	=====

En el periodo del 1 de enero al 31 de diciembre de 2019 se puede apreciar una disminución de los egresos por un monto de \$ 15'605,706 al compararse con su similar de 2018.

Nota 10. Estado de Variación en la Hacienda Pública

Este renglón se integra como sigue:

a) Hacienda Pública/Patrimonio Contribuido

<u>Concepto</u>	<u>Importe</u>
Aportaciones	\$ 44,118
Hacienda Pública/Patrimonio Contr. del Ejercicio 2018\$	44,118
Movimientos del Periodo de enero a diciembre de 2019:	
Donaciones de Capital	1'521,569
Actualización de Hacienda Pública/Patrimonio	6'507,852
Saldo Neto en la Hacienda Pública/Patrimonio Contribuido al 31 de diciembre de 2019	\$ 8'073,539

b) Hacienda Pública/Patrimonio Generado

<u>Concepto</u>	<u>Importe</u>
Hacienda Pública/Patrimonio Generado de Ejer. Ant.	\$ 222'356,277
Resultado del Ejercicio 2019	1'129,462
Hacienda Pública/Patrimonio Generado en Ejercicios Anteriores al 31 de diciembre de 2019	\$ 223'485,739

El importe de Hacienda Pública/Patrimonio al 31 de diciembre de 2019, asciende a la cantidad de \$ 231'559,278.

Nota 11. Notas al Estado de Flujos de Efectivo**a) Efectivo y Equivalentes**

<u>Concepto</u>	<u>2019</u>	<u>2018</u>
Bancos	\$ 20'599,893	\$ 21'507,092
Inversiones	1'968,707	1'819,118
	\$ 22'568,600	\$ 23'326,210

B) Conciliación de los Flujos de Efectivo neto de las Actividades de Operación y la Cuenta de Ahorro/Desahorro antes de Rubros Extraordinarios.

<u>Concepto</u>	<u>2019</u>	<u>2018</u>
Ahorro/Desahorro antes de rubros extraordinarios	\$ 30'928,860	\$ 17'795,679
Otros ingresos contables	-	12'070,049
Depreciación	(27'190,301)	(35'162,930)
Incremento en las provisiones	(1'230,953)	(1'347,211)
Incremento en inversiones producido por reevaluación	(1,306,893)	(200,764)
Partidas extraordinarias	(71,250)	(196,946)
	-----	-----
	\$ 1'129,463	\$ (7'042,123)
	=====	=====

Nota 12. Conciliación entre las Ingresos Presupuestarios y Contables, así como entre los Egresos presupuestarios y los Gastos Contables

<u>Concepto</u>	<u>Parcial</u>	<u>Importe</u>
Ingresos		
Ingresos presupuestarios:	\$	\$ 781'516,987
Mas:		
Ingresos contables no presupuestarios:		
Otros ingresos y beneficios varios		
	-----	-----
Ingresos Contables:		\$ 781'516,987
		=====

<u>Concepto</u>	<u>Parcial</u>	<u>Importe</u>
Egresos		
Egresos presupuestarios:		761'546,868
Menos:		
Egresos presupuestarios no contables:		10'958,740
Mobiliario y equipo de administración	1'242,706	
Vehículos y equipo de transporte	8'779,965	
Otros egresos presupuestales no contables	936,069	
Mas:		
Egresos contables no presupuestarios:		29'799,397
Estimaciones, depreciaciones, deterioros	27'190,301	
Provisiones	1'230,953	
Aumento por insuficiencia de estimaciones por perdida, deterioro u obsolescencia	1'306,893	
Otros gastos	71,250	
	-----	-----
Egresos Contables:		\$ 780'387,525
		=====

b) NOTAS DE MEMORIA

Nota 13. Cuentas de Orden

Este rubro se integra de la siguiente manera:

<u>Cuenta</u>	<u>Descripción</u>	<u>Importe</u>
71100	C.O. Valores en Custodia	\$ 5'511,992
71200	Valores en Custodia C.O.	5'511,992
74100	C.O. Conting. por Juicios Lab. En Litigio	36'159,668
74200	En Litigio Juicios Lab. Conting. C.O.	36'159,668
77100	Derechos a Recibir por Bienes o Servicios Prestados	103'613,183
77200	Ingresos por Cobrar de Bienes o Servicios Prestados	103'613,183
81200	Ley de Ingresos por Ejecutar	794'332,879
81300	Modificaciones a la Ley de Ingresos	41'839,471
81500	Ley de Ingresos Recaudada	836'172,350
82200	Presupuesto de Egresos por Ejercer	719'707,396
82300	Modif. Al Presupuesto de Egresos Aprobado	41'839,471
82500	Presupuesto de Egresos Devengado	5'217,982
82600	Presupuesto de Egresos Ejercido	16'340,968
82700	Presupuesto de egresos Pagado	739'987,917

c) NOTAS DE GESTIÓN ADMINISTRATIVA

Nota 14. Introducción

Los Estados Financieros del Sistema para el Desarrollo Integral de la Familia del Estado de Sonora, proveen de información financiera a sus principales usuarios: la ciudadanía, a los administradores de la Secretaría de Hacienda que integran el Poder Ejecutivo del Gobierno del Estado, al H. Congreso del Estado de Sonora, a las Entidades Fiscalizadoras, además coadyuvan en la toma de decisiones a la Dirección General del Sistema, para cumplir con el objetivo Institucional.

El objetivo del presente documento es la revelación del contexto y de los aspectos económicos financieros más relevantes que sucedieron durante el período y que al utilizarlo permite una toma de decisiones más oportuna.

La base para la elaboración de los Estados Financieros de DIF Sonora es la Ley de Contabilidad Gubernamental del Estado de Sonora, la cual facilita el registro y fiscalización de los activos, pasivos, ingresos y gastos y en general contribuye a medir la eficacia, economía y eficiencia del gasto e ingresos, incluyendo obligaciones contingentes y el patrimonio de la Entidad.

Los Estados Financieros de DIF Sonora, son elaborados por la Coordinación General de Administración a través de la Dirección de Planeación y Finanzas por medio de la Subdirección de Contabilidad de conformidad con las disposiciones vigentes en materia de información financiera establecidas en la Ley de Contabilidad

Gubernamental y las Normas y Metodología para la Emisión de Información Financiera y Estructura de los Estados Financieros Básicos emitidos por el Consejo Nacional de Armonización Contable (CONAC).

Armonización Contable entendida de acuerdo a la Ley de Contabilidad Gubernamental del Estado de Sonora, es la revisión, reestructuración y compatibilización de los modelos vigentes a nivel municipal, estatal y nacional, a partir de la adecuación y fortalecimiento de las disposiciones jurídicas que las rigen, de los procedimientos para el registro de las operaciones, de la información que deben generar los sistemas de contabilidad gubernamental, y de las características y contenido de los principales informes de rendición de cuentas.

En DIF Sonora se registra de manera armónica, delimitada y específica las operaciones presupuestarias y contables derivadas de la gestión pública que realiza, así como otros flujos económicos, por lo cual genera estados financieros confiables, oportunos, comprensibles, periódicos y comparables, expresados en términos monetarios.

La contabilidad en DIF Sonora incluye registros, procedimientos, criterios e informes estructurados sobre principios técnicos comunes destinados a captar, valorar, registrar, clasificar, informar e interpretar, las transacciones, transformaciones y eventos que, derivados de la actividad económica, modifican la situación patrimonial y financiera de la Entidad.

Nota 15. Panorama Económico y Financiero

Con respecto al entorno en el que desarrollan las operaciones del Sistema para el Desarrollo Integral de la Familia del Estado de Sonora, estamos sujetos a la recuperación oportuna de los ingresos aprobados en la Ley de Ingresos del ejercicio fiscal vigente, en especial en lo que respecta a los recursos obtenidos a través de la Secretaría de Hacienda Estatal.

Es decir, la captación calendarizada de los recursos permite cumplir en tiempo y forma con el logro de los objetivos institucionales programados dentro del Presupuesto de Egresos vigente.

Nota 16. Autorización e Historia

a) Fecha de creación del Ente

El Sistema para el Desarrollo Integral de la Familia del Estado de Sonora, es un Organismo Público Descentralizado del Gobierno del Estado de Sonora, constituido en Decreto número 51 publicado en el Boletín Oficial del 08 de junio de 1977, el cual fue reestructurado en Boletín Oficial del 14 de noviembre de 1983, las funciones y atribuciones emanan de la Ley 35 de Asistencia Social, publicada en el Boletín Oficial del Gobierno del Estado de Sonora número 48, Sección I del 16 de junio de 1986, con la cual se abroga la reestructuración del 14 de noviembre de 1983.

b) Principales cambios en su estructura

Las Modificaciones que se han presentado a la Ley 35 de Asistencia Social de su creación del 16 de junio de 1986, han sido en los ejercicios 2009 y 2013

Nota 17. Organización y Objeto Social

a) Objeto Social

El Sistema para el Desarrollo Integral de la Familia del Estado de Sonora tiene por objeto la promoción de la asistencia social, la prestación de servicios en ese campo, así como la realización de las demás acciones que, en materia, le confieran las disposiciones aplicables.

b) Principal Actividad

El Sistema para el Desarrollo Integral de la Familia del Estado de Sonora, para el logro de sus objetivos, realizará las siguientes funciones:

- I. Promover y prestar servicios de asistencia social, con sujeción a los ordenamientos jurídicos aplicables y a las normas técnicas relativas.
- II. Apoyar el desarrollo de la familia y de la comunidad.
- III. Realizar acciones de apoyo educativo para la integración social y de capacitación para el trabajo, dirigidas a los sujetos de la asistencia social.
- IV. Promover e impulsar el sano crecimiento físico, mental y social de la niñez.
- V. Proponer a la Secretaría de Salud Pública, en su carácter de administradora del patrimonio de la beneficencia pública, programas de asistencia social.
- VI. Promover, apoyar y fortalecer los programas de las instituciones de asistencia privada, de asociaciones civiles y de organizaciones de la sociedad civil que proporcionen gratuitamente servicios de asistencia social a la población del Estado con mayores niveles de marginación, así como los de las instituciones de asistencia privada cuyo objeto preponderante sea brindar a las anteriores apoyos económicos para desarrollar sus actividades de asistencia social y que se encuentren autorizadas para recibir donativos en los términos del artículo 218 BIS de la Ley de Hacienda del Estado.
- VII. Operar establecimientos de asistencia social para menores en estado de abandono, ancianos desamparados y minusválidos sin recursos.
- VIII. Realizar acciones en materia de prevención de invalidez, minusvalía o incapacidad y de rehabilitación de inválidos, en centros no hospitalarios, con sujeción a las disposiciones aplicables en materia de salud.
- IX. Efectuar estudios e investigaciones sobre asistencia social, con la participación, en su caso, de las autoridades asistenciales.
- X. Realizar y promover la capacitación de recursos humanos para la asistencia social.
- XI. Participar con la Secretaría de Salud Pública, en el ámbito de su competencia, en el Sistema Estatal de Información Básica en materia de salud.
- XII. Prestar servicios de asistencia jurídica y de orientación social a menores, ancianos, minusválidos, inválidos o incapaces sin recursos.
- XIII. Prestar servicios funerarios, cuando las circunstancias lo ameriten.
- XIV. Realizar acciones en beneficio de las personas damnificadas en casos de inundaciones, terremotos, derrumbes, explosiones, incendios y cualquier otro desastre o calamidad similar.
- XV. Intervenir en el ejercicio de la tutela de los incapaces que corresponda al Estado, en los términos de la Ley respectiva.
- XVI. Poner a disposición del Ministerio Público los elementos a su alcance, en la protección de incapaces y en los procedimientos civiles y familiares que les afecten, de acuerdo con las disposiciones legales correspondientes.

- XVII. Participar en la ejecución de programas de rehabilitación y educación especial.
- XVIII. Procurar permanentemente la adecuación de los objetivos de los programas a cargo del Organismo, con los que se lleven a cabo en el Sistema Nacional para el Desarrollo Integral de la Familia, en el marco de los Sistema Nacional y Estatal de Salud; y
- XIX. Las demás que establezcan las normas aplicables en la materia.

c) Ejercicio Fiscal

Las cifras contenidas en los Estados Financieros y que se mencionan en estas notas se presentan al 31 de diciembre del ejercicio 2019.

d) Régimen Jurídico

- Constitución Política de los Estados Unidos Mexicanos
- Constitución Política del Estado Libre y Soberano de Sonora
- Ley Orgánica del Poder Ejecutivo para el Estado de Sonora
- Ley de Salud para el Estado De Sonora
- Ley de Asistencia Social para el Estado de Sonora
- Ley General de Contabilidad Gubernamental
- Ley de Responsabilidades de los Servidores Públicos del Estado y de los Municipios
- Ley de Adquisiciones, Arrendamientos y Prestación de Servicios relacionados con Bienes Muebles de la Administración Pública Estatal
- Ley del Instituto de Seguridad y Servicios sociales de los Trabajadores del Estado de Sonora
- Ley de Planeación del Estado de Sonora
- Ley del Presupuesto de Egresos, Contabilidad Gubernamental y Gasto Público Estatal
- Ley de Acceso a la Información Pública del Estado de Sonora Y de Protección de Datos Personales del Estado de Sonora
- Reglamento de la Ley del Presupuesto de Egresos, Contabilidad Gubernamental y Gasto Público Estatal

e) Consideraciones Fiscales del Ente

El Sistema para el Desarrollo Integral de la Familia del Estado de Sonora de conformidad con el Artículo 79 de la Ley del Impuesto Sobre la Renta, no es contribuyente de este impuesto y solo tiene la obligación en los casos de retención y entero que señala la propia Ley, y tratándose de pagos a terceros exigir la documentación que reúna los requisitos fiscales.

f) Estructura Organizacional Básica

El Sistema para el Desarrollo Integral de la Familia del Estado de Sonora cuenta con el Reglamento Interior vigente, el cual fue publicado en el Boletín Oficial de Gobierno del Estado de Sonora número 46, Sección I de fecha 09 de junio del 2011. Así mismo los Manuales de Organización contemplan además de los antecedentes y Marco Jurídico Administrativo, las Atribuciones, Estructura Orgánica y Organigramas de las once Unidades Administrativas que forman parte de DIF Sonora y tienen por objeto establecer la Organización y las Disposiciones que rigen su funcionamiento; a su vez

permiten dar a conocer de una manera sencilla las funciones, responsabilidades y las áreas que las integran.

g) Fideicomisos, mandatos y análogos de los cuales es fideicomitente o fiduciario

El Sistema para el Desarrollo Integral de la Familia del Estado de Sonora no se encuentra en los supuestos de este apartado.

Nota 18. Bases para la Preparación de Estados Financieros

- a) En cumplimiento a las disposiciones emitidas de acuerdo a la Ley General de Contabilidad Gubernamental, el Sistema para el Desarrollo Integral de la Familia del Estado de Sonora ha implementado una serie de medidas tendientes a cumplir con dichas disposiciones, para lo cual se apoya en un software desarrollado en la Entidad de nombre "Sistema Contable Presupuestal Armonizado" el cual se apega a la normatividad emitida por el Consejo de Armonización Contable (CONAC); así mismo para la armonización del Sistema de Contabilidad Gubernamental se dispone de lista de Cuentas alineadas al Plan de Cuentas, clasificadores presupuestarios armonizados y las respectivas matrices de conversión.
- b) La normatividad aplicada para el reconocimiento, valuación y revelación de los diferentes rubros de la información financiera, así como las bases de medición utilizadas para la elaboración de los estados financieros es a Costo Histórico.
- c) Postulados Básicos
 - El Sistema para el Desarrollo Integral de la Familia del Estado de Sonora en la elaboración de los Estados Financieros se apega a los Postulados Básicos de Contabilidad Gubernamental emitidos por la CONAC.
 - Sustancia Económica
 - Entes Públicos
 - Existencia Permanente
 - Revelación Suficiente
 - Importancia Relativa
 - Registro e Integración Presupuestaria
 - Consolidación de la Información Financiera
 - Devengo Contable
 - Valuación
 - Dualidad Económica
 - Consistencia

Nota 19. Políticas de Contabilidad Significativas

- a) En los presentes Estados Financieros se aplica, según el rubro de activo método de actualización del costo histórico para la actualización de los activos, pasivos y Hacienda Pública y/o Patrimonio.

- b) El Sistema para el Desarrollo Integral de la Familia del Estado de Sonora no realiza operaciones en el extranjero.
- c) El Sistema para el Desarrollo Integral de la Familia del Estado de Sonora no realiza inversión en acciones de Compañías subsidiarias no consolidadas y asociadas.
- d) Los inventarios con que cuenta el Sistema para el Desarrollo Integral de la Familia del Estado de Sonora, representan mercancías para reventa de la Funeraria Juan Pablo II, se reconocen al costo histórico de adquisición y son valuadas de acuerdo al método Primeras Entradas Primeras Salidas (PEPS).
- e) Beneficios a empleados
Las primas de antigüedad a que tiene derecho el personal se otorgan conforme a lo establecido en la Ley del Servicio Civil para el Estado de Sonora y se cargan a los resultados del año, en que se hacen exigibles.
Las prestaciones a que tiene derecho el personal, en caso de retiro, separación, incapacidad o muerte son cubiertas por el Instituto de Seguridad Social y Servicios de los Trabajadores del Estado de Sonora (ISSTESON), de acuerdo al contrato de prestación de servicios celebrado el 15 de agosto de 1989.
- f) Los Estados Financieros presentan registros de provisiones por concepto de Estimaciones para Cuentas Incobrables se realizan de manera trimestral al saldo contable de la cuenta de mayor, Derechos a Recibir Efectivo o Equivalentes.

<i>Cuenta</i>	<i>Descripción</i>	<i>Saldo</i>
11610	Estimaciones para Cuentas Incobrables por Derechos A	33'051,194

Nota 20. Posición en Moneda Extranjera y Protección por Riesgo Cambiario

El Sistema para el Desarrollo Integral de la Familia del Estado de Sonora no tiene operaciones en moneda extranjera, que representan algún riesgo cambiario.

Nota 21. Reporte Analítico del Activo

Los importes reflejados en los Estados Financieros al 31 de Marzo por tipo de activo, se reconocen a su valor de adquisición, neto de la depreciación acumulada. En los casos de las donaciones de bienes muebles se registran al valor reflejado en el acta de donación.

El reporte analítico de activo se detalla a continuación:

Sistema Estatal de Evaluación CPCA-I-07
Estado Analítico del Activo
SISTEMA PARA EL DESARROLLO INTEGRAL DE LA FAMILIA DEL ESTADO DE SONORA
DEL 1 DE ENERO AL 31 DE DICIEMBRE DE 2019

(PESOS)

CUENTA PÚBLICA 2019

Concepto	Saldo Inicial 1	Cargos del Periodo 2	Abonos del Periodo 3	Saldo Final 4 (1+2-3)	Variación del Periodo (4-1)
ACTIVO	327,904,104.63	785,607,002.25	786,281,661.08	327,229,445.80	-674,658.83
Activo Circulante	25,800,234.36	766,424,568.95	769,340,148.93	22,884,654.38	-2,915,579.98
Efectivo y Equivalentes	23,326,210.52	748,601,035.49	749,358,645.44	22,568,600.57	-757,609.95
Derechos a Recibir Efectivo o Equivalentes	33,610,339.63	12,210,531.34	12,673,979.19	33,146,891.78	-463,447.85
Derechos a Recibir Bienes o Servicios	0.00	3,511,985.84	3,511,985.84	0.00	0.00
Inventarios	593,528.52	2,101,016.28	2,474,188.46	220,356.34	-373,172.18
Almacenes	0.00	0.00	0.00	0.00	0.00
Estimación por Pérdida o Deterioro de Activos Circulantes	-31,729,844.31	0.00	1,321,350.00	-33,051,194.31	-1,321,350.00
Otros Activos Circulantes	0.00	0.00	0.00	0.00	0.00
Activo No Circulante	302,103,870.27	19,182,433.30	16,941,512.15	304,344,791.42	2,240,921.15
Inversiones Financieras a Largo Plazo	0.00	0.00	0.00	0.00	0.00
Derechos a Recibir Efectivo o Equivalentes a Largo Plazo	0.00	0.00	0.00	0.00	0.00
Bienes Inmuebles, Infraestructura y Construcciones en Proceso	274,692,912.36	6,507,851.75	0.00	281,200,764.11	6,507,851.75
Bienes Muebles	171,755,653.24	11,528,531.31	1,283,881.09	182,000,303.46	10,244,650.22
Activos Intangibles	0.00	0.00	0.00	0.00	0.00
Depreciación, Deterioro y Amortización Acumulada de Bienes	-144,703,121.03	1,146,050.24	15,657,631.06	-159,214,701.85	-14,511,580.82
Activos Diferidos	358,425.70	0.00	0.00	358,425.70	0.00
Estimación por Pérdida o Deterioro de Activos no Circulantes	0.00	0.00	0.00	0.00	0.00
Otros Activos no Circulantes	0.00	0.00	0.00	0.00	0.00

a) Vida útil o porcentajes de depreciación, deterioro o amortización utilizados en los diferentes tipos de activos

Los porcentajes de depreciación se aplican de acuerdo al rubro de la cuenta según lo publicado en la Diario Oficial de la federación de fecha 15 de agosto de 2012, Primera Sección en apego a la armonización contable.

	<u>Vida útil</u> <u>estimada</u>	<u>% Depreciación</u> <u>anual</u>
EDIFICIOS	20	5
EQUIPO DE COMUNICACIÓN Y TELECOMUNICACIÓN	10	10
EQUIPO E INSTRUM. MÉDICO	5	20
EQUIPO DE TRANSPORTE	5	20
MOBILIARIO Y EQUIPO	10	10
MAQUINARIA Y OTROS EQUIPOS	10	10
MUEBLES DE OFICINA Y ESTANTERÍAS	10	10
EQUIPO DE CÓMPUTO Y TEC. DE LA INFORMACIÓN	3	33.3

Nota 22. Fideicomisos, Mandatos y Análogos

El Sistema para el Desarrollo Integral de la Familia no tiene Fideicomisos, Mandatos y Análogos.

Nota 23. Reporte sobre Recaudación

A continuación se presenta Análisis del comportamiento de la recaudación correspondiente al Sistema para el Desarrollo Integral de la Familia del Estado de Sonora por tipo de ingreso.

Sistema Estatal de Evaluación
Estado Analítico de Ingresos
SISTEMA PARA EL DESARROLLO INTEGRAL DE LA FAMILIA DEL ESTADO DE SONORA
Del 01 de Enero al 31 de Diciembre de 2019
(PESOS)

CPCA-II-01

CUENTA PUBLICA 2019

Rubros de los Ingresos	Ingresos Estimado Original Anual (1)	Ampliaciones y Reducciones (+ ó -) (2)	Ingresos Modificado Anual (3= 1 +2)	Ingresos Devengado Acumulado (4)	Ingresos Recaudado Acumulado (5)	Diferencia (8= 5 - 1)
Impuestos						
Cuotas y Aportaciones de Seguridad Social						
Contribuciones de Mejoras						
Derechos						
Productos		162,563	162,563	162,563	162,563	162,563
Aprovechamientos						
Ingresos por Ventas de Bienes, Prestación de Servicios y Otros Ingresos	93,065,077	5,629,658	98,694,735	111,332,036	111,332,036	18,266,959
Participaciones, Aportaciones, Convenios, Incentivos Derivados de la Colaboración Fiscal y Fondos Distintos de Aportaciones	236,127,199	17,789,000	253,916,199	253,928,617	253,928,617	17,801,418
Transferencias, Asignaciones, Subsidios y Subvenciones, y Pensiones y Jubilaciones	465,618,078	56,707,275	408,910,803	416,093,771	416,093,771	49,524,307
Ingresos Derivados de Financiamientos						
Total	794,810,354	33,126,054	761,684,300	781,516,987	781,516,987	13,293,367
					Ingresos Excedentes 1	13,293,367

Nota 24. Información sobre la Deuda y el Reporte Análítico de la Deuda

Sistema Estatal de Evaluación CPCA-I-08
 Estado Análítico de la Deuda y Otros Pasivos
 SISTEMA PARA EL DESARROLLO INTEGRAL DE LA FAMILIA DEL ESTADO DE SONORA
 DEL 1 DE ENERO AL 31 DE DICIEMBRE DE 2019

(PESOS)

CUENTA PÚBLICA 2019

DENOMINACIÓN DE LAS DEUDAS	MONEDA DE CONTRATACIÓN	INSTITUCIÓN O PAÍS ACREEDOR	SALDO INICIAL DEL PERIODO	SALDO FINAL DEL PERIODO
DEUDA PÚBLICA				
Corto Plazo				
Deuda Interna			0.00	0.00
Instituciones de Crédito			0.00	0.00
Títulos y Valores				
Arrendamientos Financieros				
Deuda Externa			0.00	0.00
Organismos Financieros Internacionales				
Deuda Bilateral				
Títulos y Valores				
Arrendamientos Financieros				
<i>Subtotal Corto Plazo</i>			0.00	0.00
Largo Plazo				
Deuda Interna			0.00	0.00
Instituciones de Crédito				
Títulos y Valores				
Arrendamientos Financieros				
Deuda Externa			0.00	0.00
Organismos Financieros Internacionales				
Deuda Bilateral				
Títulos y Valores				
Arrendamientos Financieros				
<i>Subtotal Largo Plazo</i>			0.00	0.00
Otros Pasivos	NAL	N/A	119,307,496.13	95,670,167.90
Total Deuda y Otros Pasivos			119,307,496.13	95,670,167.90

Este punto no es de aplicación del Sistema para el Desarrollo Integral de la Familia del Estado de Sonora

Nota 25. Proceso de Mejora

a) Principales Políticas de control interno


Instructivo de Políticas Vigentes www.difson.gob.mx dentro del procedimiento 64-DPF-P06-I01


b) Medidas de desempeño financiero, metas y alcance.

Nota 26. Eventos Posteriores al Cierre

La gestión de cobro continúa hasta recuperar la totalidad de los recursos.

“Bajo protesta de decir verdad declaramos que los Estados Financieros y sus Notas son razonablemente correctos y son responsabilidad del emisor”.


C.P. Ana Luisa Leos S.
Contador General


Ing. María Yoseliné Acuña Ocejo
Director de Planeación y Finanzas


C.P. Juan Carlos Encinas Ibarra
Coordinador General de Administración