


SERVICIOS DE SALUD DE SONORA

INFORME PRESUPUESTAL
POR EL PERÍODO DEL
1º DE ENERO AL 31 DE DICIEMBRE
DE 2019 Y 2018





31 de Julio de 2020.

Asunto: Informe Presupuestal por el período del 1° de enero al 31 de diciembre de 2019.

Organismo: Servicios de Salud de Sonora

Lic. Miguel Ángel Murillo Aispuro

H. Secretario de la Contraloría General del Estado de Sonora

H. Junta de Gobierno de Servicios de Salud de Sonora

Presente.

Introducción

De acuerdo a lo que establece la Cláusula Octava. Presentación de Resultados y el Anexo número II del *Contrato de Prestación de Servicios Profesionales No. 19A/2019*, celebrado entre *Servicios de Salud de Sonora por parte del Gobierno del Estado de Sonora y C. Mondragón y Compañía Contadores Públicos, S.C.*, quien llevó a cabo el trabajo de auditoría a los estados financieros por el período del 1° de enero al 31 de diciembre de 2019, enseguida estamos sometiendo a su consideración el resultado obtenido mediante el Informe Presupuestal de Ingresos y Egresos correspondientes al Ejercicio Fiscal de 2019, mismo que adjuntamos al presente.

Agradeciendo la atención que nos brindó el personal de la Entidad para llevar a cabo nuestro trabajo, nos suscribimos a sus órdenes para cualquier comentario o aclaración adicional sobre el contenido del presente.

HLB Sonora
C. Mondragón y Compañía Contadores Públicos, S.C.

C.P.C. Alma Cecilia Villarreal Antelo
Cédula Profesional No. 2696118
Socio

hlbsonora.com

Tamaulipas esquina con Hidalgo 101-4 Altos C.P. 85000, Cd. Obregón, Sonora, México


TELS: +52 (644) 4135565 y (644) 4135596 **EMAIL:** mondragonycia@hlbsonora.com


C. Mondragón y Compañía Contadores Públicos, S.C. is a member of HLB international, the global advisory and accounting network

Servicios de Salud de Sonora
Estado Analítico de Ingresos
Del 01 de Enero al 31 de Diciembre de 2019

Rubros de Ingresos	Ingreso					Diferencia
	Estimado	Ampliaciones y Reducciones (+ ó -)	Modificado	Devengado	Recaudado	
	(1)	(2)	(3= 1+2)	(4)	(5)	
Impuestos			0			0
Cuotas y Aportaciones de Seguridad Social	0	0	0	0	0	0
Contribuciones de Mejoras	0		0			0
Derechos	0		0			0
Productos	0	7,805,236	7,805,236	7,805,236	7,805,236	7,805,236
Aprovechamientos	0	0	0	0	0	0
Ingresos por Ventas de Bienes, Prestación de Servicios y Otros Ingresos	72,197,708	46,872,742	119,070,450	120,367,629	120,367,629	48,169,920
Participaciones, Aportaciones, Convenios, Incentivos Derivados de la Colaboración Fiscal y Fondos Distintos de Aportaciones	2,923,183,392	106,043,478	3,029,226,870	2,879,059,944	2,879,059,944	-44,123,449
Transferencias, Asignaciones, Subsidios y Subvenciones, y Pensiones y Jubilaciones	1,776,649,635	1,550,426,480	3,327,076,115	3,094,433,819	3,094,433,819	1,317,784,184
Ingresos Derivados de Financiamientos			0			0
Total	4,772,030,736	1,711,147,935	6,483,178,671	6,101,666,627	6,101,666,627	1,329,635,891
					Ingresos Excedentes	1,329,635,891


Estado Analítico de Ingresos Por Fuente de Financiamiento	Ingreso					Diferencia
	Estimado	Ampliaciones y Reducciones (+ ó -)	Modificado	Devengado	Recaudado	
	(1)	(2)	(3= 1+2)	(4)	(5)	
Ingresos del Poder Ejecutivo Federal o Estatal y de los Municipios	2,923,183,392	113,848,713	3,037,032,106	2,886,865,179	2,886,865,179	-36,318,213
Impuestos	0	0	0	0	0	0
Cuotas y Aportaciones de Seguridad Social						
Contribuciones de Mejoras			0			0
Derechos			0			0
Productos	0	7,805,236	7,805,236	7,805,236	7,805,236	7,805,236
Aprovechamientos	0	0	0	0	0	0
Participaciones, Aportaciones, Convenios, Incentivos Derivados de la Colaboración Fiscal y Fondos Distintos de Aportaciones	2,923,183,392	106,043,478	3,029,226,870	2,879,059,944	2,879,059,944	-44,123,449
Transferencias, Asignaciones, Subsidios y Subvenciones, y Pensiones y Jubilaciones			0			0
Ingresos De los Entes Públicos de los Poderes Legislativo y Judicial, de los Organos Autónomos y del Sector Paraestatal o Paramunicipal, así como de las Empresas Productivas del Estado	1,848,847,344	1,597,299,222	3,446,146,566	3,214,801,447	3,214,801,447	1,365,954,104
Cuotas y Aportaciones de Seguridad Social	0		0			0
Productos	0		0			0
Ingresos por ventas de Bienes, Prestación de Servicios y Otros Ingresos	72,197,708	46,872,741.64	119,070,450	120,367,629	120,367,629	48,169,920
Transferencias, Asignaciones, Subsidios y Subvenciones, y Pensiones y Jubilaciones	1,776,649,635	1,550,426,480	3,327,076,115	3,094,433,819	3,094,433,819	1,317,784,184
Ingresos derivados de Financiamiento	0	0	0	0	0	0
Ingresos Derivados de Financiamientos	0		0			0
Total	4,772,030,736	1,711,147,935	6,483,178,671	6,101,666,627	6,101,666,627	1,329,635,891
					Ingresos Excedent	1,329,635,891



LAE. Martín Ochoa Zavala
Dirección de Recursos Financieros


Lic Carlos Vicente Ortiz Arwayo
Dirección General de Administración

Servicios de Salud de Sonora
Estado Analítico de Ingresos Detallado - LDF
 Del 01 de Enero al 31 de Diciembre de 2019

Concepto (c)	Ingreso					Diferencia (e)
	Estimado (d)	Ampliaciones/ (Reducciones)	Modificado	Devengado	Recaudado	
Ingresos de Libre Disposición						
A. Impuestos	-	-	-	-	-	-
B. Cuotas y Aportaciones de Seguridad Social	-	-	-	-	-	-
C. Contribuciones de Mejoras	-	-	-	-	-	-
D. Derechos	-	-	-	-	-	-
E. Productos	-	7,805,236	7,805,236	7,805,236	7,805,236	7,805,236
F. Aprovechamientos	-	-	-	-	-	-
G. Ingresos por Ventas de Bienes y Prestación de Servicios	72,197,709	46,872,742	119,070,450	120,367,629	120,367,629	48,169,920
H. Participaciones	-	-	-	-	-	-
(H=h1+h2+h3+h4+h5+h6+h7+h8+h9+h10+h11)	-	-	-	-	-	-
h1) Fondo General de Participaciones	-	-	-	-	-	-
h2) Fondo de Fomento Municipal	-	-	-	-	-	-
h3) Fondo de Fiscalización y Recaudación	-	-	-	-	-	-
h4) Fondo de Compensación	-	-	-	-	-	-
h5) Fondo de Extracción de Hidrocarburos	-	-	-	-	-	-
h6) Impuesto Especial Sobre Producción y Servicios	-	-	-	-	-	-
h7) 0.136% de la Recaudación Federal Participable	-	-	-	-	-	-
h8) 3.17% Sobre Extracción de Petróleo	-	-	-	-	-	-
h9) Gasolinas y Diesel	-	-	-	-	-	-
h10) Fondo del Impuesto Sobre la Renta	-	-	-	-	-	-
h11) Fondo de Estabilización de los Ingresos de las Entidades Federativas	-	-	-	-	-	-
I. Incentivos Derivados de la Colaboración Fiscal (I=i1+i2+i3+i4+i5)	-	-	-	-	-	-
i1) Tenencia o Uso de Vehículos	-	-	-	-	-	-
i2) Fondo de Compensación ISAN	-	-	-	-	-	-
i3) Impuesto Sobre Automóviles Nuevos	-	-	-	-	-	-
i4) Fondo de Compensación de Repesos-Intermedios	-	-	-	-	-	-
i5) Otros Incentivos Económicos	-	-	-	-	-	-
J. Transferencias y Asignaciones	1,668,805,717	603,247,371	2,272,053,088	2,123,115,112	2,123,115,112	454,309,395
K. Convenios	-	-	-	-	-	-
k1) Otros Convenios y Subsidios	-	-	-	-	-	-
L. Otros Ingresos de Libre Disposición (L=l1+l2)	-	-	-	-	-	-
l1) Participaciones en Ingresos Locales	-	-	-	-	-	-
l2) Otros Ingresos de Libre Disposición	-	-	-	-	-	-
I. Total de Ingresos de Libre Disposición (I=A+B+C+D+E+F+G+H+I+J+K+L)	1,741,003,426	657,925,348	2,398,928,773	2,251,287,976	2,251,287,976	510,284,551
Ingresos Excedentes de Ingresos de Libre Disposición						510,284,551
Transferencias Federales Etiquetadas						
A. Aportaciones (A=a1+a2+a3+a4+a5+a6+a7+a8)	2,923,183,392	106,043,478	3,029,226,870	2,879,059,944	2,879,059,944	44,123,449
a1) Fondo de Aportaciones para la Nómina Educativa y Gasto Operativo	-	-	-	-	-	-
a2) Fondo de Aportaciones para los Servicios de Salud	2,923,183,392	106,043,478	3,029,226,870	2,879,059,944	2,879,059,944	44,123,449
a3) Fondo de Aportaciones para la Infraestructura Social	-	-	-	-	-	-
a4) Fondo de Aportaciones para el Fortalecimiento de los Municipios y de las Demarcaciones Territoriales del Distrito Federal	-	-	-	-	-	-
a5) Fondo de Aportaciones Múltiples	-	-	-	-	-	-
a6) Fondo de Aportaciones para la Educación Tecnológica y de Adultos	-	-	-	-	-	-
a7) Fondo de Aportaciones para la Seguridad Pública de los Estados y del Distrito Federal	-	-	-	-	-	-
a8) Fondo de Aportaciones para el Fortalecimiento de las Entidades Federativas	-	-	-	-	-	-
B. Convenios (B=b1+b2+b3+b4)	107,843,918	947,179,110	1,055,023,028	971,318,707	971,318,707	863,474,769
b1) Convenios de Protección Social en Salud	107,843,918	947,179,110	1,055,023,028	971,318,707	971,318,707	863,474,769
b2) Convenios de Descentralización	-	-	-	-	-	-
b3) Convenios de Reasignación	-	-	-	-	-	-
b4) Otros Convenios y Subsidios	-	-	-	-	-	-
C. Fondos Distintos de Aportaciones (C=c1+c2)	-	-	-	-	-	-
c1) Fondo para Entidades Federativas y Municipios Productores de Hidrocarburos	-	-	-	-	-	-
c2) Fondo Minero	-	-	-	-	-	-
D. Transferencias, Asignaciones, Subsidios y Subvenciones, y Pensiones y J.	-	-	-	-	-	-
E. Otras Transferencias Federales Etiquetadas	-	-	-	-	-	-
II. Total de Transferencias Federales Etiquetadas (II = A + B + C + D + E)	3,031,027,310	1,053,222,588	4,084,249,898	3,850,378,650	3,850,378,650	819,351,340
III. Ingresos Derivados de Financiamientos (III = A)						
A. Ingresos Derivados de Financiamientos	-	-	-	-	-	-
IV. Total de Ingresos (IV = I + II + III)	4,772,030,736	1,711,147,935	6,483,178,671	6,101,666,627	6,101,666,627	1,329,635,891
Datos Informativos						
1. Ingresos Derivados de Financiamientos con Fuente de Pago de Ingresos de Libre Disposición	-	-	-	-	-	-
2. Ingresos Derivados de Financiamientos con Fuente de Pago de Transferencias Federales Etiquetadas	-	-	-	-	-	-
3. Ingresos Derivados de Financiamientos (3 = 1 + 2)	-	-	-	-	-	-


LAE. Martín Ochoa Zavala
 Dirección de Recursos Financieros


Lic. Carlos Vicente Ortiz Arvayo
 Dirección General de Administración

Servicios de Salud de Sonora
 Conciliación entre los Ingresos Presupuestarios y Contables
 Al 31 de Diciembre de 2019

1. Total de Ingresos Presupuestarios		6,101,666,627
2. Mas Ingresos contables No Presupuestarios		
Ingresos Financieros		12,618,763
Incremento por Variación de Inventarios		
Disminución del Exceso de Estimaciones por Pérdida o Deterioro u Obsolescencia		
Disminución del Exceso de Provisiones		
Otros Ingresos y Beneficios Varios	12,618,763	
Otros Ingresos Contables No Presupuestarios		
3. Menos Ingresos Presupuestarios No Contables		
Aprovechamientos Patrimoniales		0
Ingresos Derivados de Financiamientos		
Otros Ingresos Presupuestarios No Contables		
4. Total de Ingresos Contables (4= 1 + 2 - 3)		6,114,285,390



LAE. Martín Ochoa Zavala
 Dirección de Recursos Financieros



Lic. Carlos Vicente Ortíz Arvayo
 Dirección General de Administración

Servicios de Salud de Sonora
Estado Analítico del Ejercicio Presupuesto de Egresos
Clasificación por Objeto del Gasto (Capítulo y Concepto)
Del 01 de Enero al 31 de Diciembre de 2019

Ejercicio del Presupuesto por Capítulo del Gasto	Egresos Aprobado Anual (1)	Ampliaciones/ (Reducciones) (2)	Egresos Modificado Anual (3=1+2)	Egresos Devengado Acumulado (4)	Egresos Pagado Acumulado (5)	Subejercicio (6 = 3 - 4)
Servicios Personales	3,541,314,570	323,660,524	3,864,975,093	3,853,995,862	3,851,926,417	10,979,231
Remuneraciones al Personal de Caracter Permanente	1,841,905,893	-236,772,777	1,605,133,116	1,604,381,347	1,604,381,347	751,769
Remuneraciones al Personal de Caracter Transitorio	129,176,782	179,595,946	308,772,728	305,559,242	305,559,242	3,213,486
Remuneraciones Adicionales y Especiales	273,818,822	4,878,905	278,697,727	278,666,788	278,666,788	30,938
Seguridad Social	480,410,415	35,472,400	515,882,815	515,882,815	513,900,370	0
Otras Prestaciones Sociales y Económicas	715,176,438	261,029,572	976,206,010	976,206,010	976,206,010	0
Previsiones	0	0	0	0	0	0
Pago de Estímulos a Servidores Públicos	100,826,221	79,456,477	180,282,698	173,299,660	173,212,660	6,983,038
Materiales y Suministros	604,412,802	380,969,796	985,382,598	915,065,846	748,017,159	70,316,752
Materiales de Administración, Emisión de Documentos y Artículos Oficiales	18,856,950	6,263,382	25,120,332	24,963,274	24,565,801	157,058
Alimentos y Utensilios	60,286,257	-5,455,291	54,830,967	50,864,120	49,978,960	3,966,847
Materias Primas y Materiales de Producción y Comercialización	2,406	3,359	5,765	5,765	5,765	0
Materiales y Artículos de Construcción y de Reparación	2,847,271	1,269,179	4,116,450	4,116,450	3,933,389	0
Productos Químicos, Farmacéuticos y de Laboratorio	474,451,589	367,531,037	841,982,625	776,593,678	616,774,205	65,388,947
Combustibles, Lubrificantes y Aditivos	36,489,070	-1,054,124	35,434,946	35,346,490	29,780,108	88,456
Vestuario, Blancos, Prendas de Protección y Artículos Deportivos	7,728,344	11,448,578	19,176,922	18,979,633	18,895,733	197,289
Materiales y Suministros Para Seguridad	1,704	307	2,011	2,011	2,011	0
Herramientas, Refacciones y Accesorios Menores	3,749,212	963,369	4,712,581	4,194,425	4,081,187	518,156
Servicios Generales	467,107,052	316,668,661	783,775,714	762,088,251	646,314,057	21,687,463
Servicios Básicos	98,627,515	12,427,457	111,054,972	111,054,972	106,704,133	0
Servicios de Arrendamiento	26,340,093	-12,439,250	13,900,843	13,900,830	13,900,830	13
Servicios Profesionales, Científicos, Técnicos y Otros	124,891,993	60,653,869	185,545,861	178,741,620	143,978,803	6,804,241
Servicios	9,896,506	-2,385,185	7,511,321	6,381,702	6,206,103	1,129,619
Servicios Financieros, Bancarios y Comerciales	109,587,124	127,090,276	236,677,400	226,596,910	188,158,832	10,080,490
Servicios de Instalación, Reparación, Mantenimiento y Conservación	52,363,808	54,856	52,418,664	52,418,319	43,529,086	345
Servicios de Comunicación Social y Publicidad.	21,621,824	-4,851,084	16,770,740	16,592,385	16,448,050	178,355
Servicios de Traslado y Viáticos	11,398,992	-2,786,511	8,612,481	8,612,481	8,235,715	0
Otros Servicios Generales	12,379,198	138,904,234	151,283,432	147,789,031	119,152,505	3,494,400
Transferencias, Asignaciones, Subsidios y Otras Ayudas	25,933,249	-3,613,082	22,320,167	21,872,885	21,872,885	447,282
Transferencias Internas y Asignaciones al Sector Público	0	2,702,085	2,702,085	2,702,085	2,702,085	0
Transferencias al Resto del Sector Público	0	0	0	0	0	0
Subsidios y Subvenciones	959,000	-134,000	825,000	825,000	825,000	0
Ayudas Sociales	24,974,249	-6,260,847	18,713,402	18,286,120	18,266,120	447,282

Servicios de Salud de Sonora

Estado Analítico del Ejercicio del Presupuesto de Egresos Detallado - LDF

Clasificación por Objeto del Gasto (Capítulo y Concepto)

Del 01 de Enero al 31 de Diciembre de 2019

(PESOS)


Concepto (c)	Egresos					Subejercicio (e)
	Aprobado (d)	Ampliaciones/ (Reducciones)	Modificado	Devengado	Pagado	
I. Gasto No Etiquetado (I=A+B+C+D+E+F+G+H+I)	-	-	-	-	-	-
A. Servicios Personales (A=a1+a2+a3+a4+a5+a6+a7)	-	-	-	-	-	-
a1) Remuneraciones al Personal de Carácter Permanente	-	-	-	-	-	-
a2) Remuneraciones al Personal de Carácter Transitorio	-	-	-	-	-	-
a3) Remuneraciones Adicionales y Especiales	-	-	-	-	-	-
a4) Seguridad Social	-	-	-	-	-	-
a5) Otras Prestaciones Sociales y Económicas	-	-	-	-	-	-
a6) Previsiones	-	-	-	-	-	-
a7) Pago de Estímulos a Servidores Públicos	-	-	-	-	-	-
B. Materiales y Suministros (B=b1+b2+b3+b4+b5+b6+b7+b8+b9)	-	-	-	-	-	-
b1) Materiales de Administración, Emisión de Documentos y Artículos Oficiales	-	-	-	-	-	-
b2) Alimentos y Utensilios	-	-	-	-	-	-
b3) Materias Primas y Materiales de Producción y Comercialización	-	-	-	-	-	-
b4) Materiales y Artículos de Construcción y de Reparación	-	-	-	-	-	-
b5) Productos Químicos, Farmacéuticos y de Laboratorio	-	-	-	-	-	-
b6) Combustibles, Lubricantes y Aditivos	-	-	-	-	-	-
b7) Vestuario, Blancos, Prendas de Protección y Artículos Deportivos	-	-	-	-	-	-
b8) Materiales y Suministros Para Seguridad	-	-	-	-	-	-
b9) Herramientas, Refacciones y Accesorios Menores	-	-	-	-	-	-
C. Servicios Generales (C=c1+c2+c3+c4+c5+c6+c7+c8+c9)	-	-	-	-	-	-
c1) Servicios Básicos	-	-	-	-	-	-
c2) Servicios de Arrendamiento	-	-	-	-	-	-
c3) Servicios Profesionales, Científicos, Técnicos y Otros Servicios	-	-	-	-	-	-
c4) Servicios Financieros, Bancarios y Comerciales	-	-	-	-	-	-
c5) Servicios de Instalación, Reparación, Mantenimiento y Conservación	-	-	-	-	-	-
c6) Servicios de Comunicación Social y Publicidad	-	-	-	-	-	-
c7) Servicios de Traslado y Viáticos	-	-	-	-	-	-
c8) Servicios Oficiales	-	-	-	-	-	-
c9) Otros Servicios Generales	-	-	-	-	-	-
D. Transferencias, Asignaciones, Subsidios y Otras Ayudas (D=d1+d2+d3+d4+d5+d6+d7+d8+d9)	-	-	-	-	-	-
d1) Transferencias Internas y Asignaciones al Sector Público	-	-	-	-	-	-
d2) Transferencias al Resto del Sector Público	-	-	-	-	-	-
d3) Subsidios y Subvenciones	-	-	-	-	-	-

<ul style="list-style-type: none"> d4) Ayudas Sociales d5) Pensiones y Jubilaciones d6) Transferencias e Fiducicomisos, Mandatos y Otros Análogos d7) Transferencias a la Seguridad Social d8) Donativos d9) Transferencias al Exterior 						
<ul style="list-style-type: none"> E: Bienes Muebles, Inmuebles e Intangibles (E-e1+e2+e3+e4+e5+e6+e7+e8+e9) e1) Mobiliario y Equipo de Administración e2) Mobiliario y Equipo Educativo y Recreativo e3) Equipo e Instrumental Médico y de Laboratorio e4) Vehículos y Equipo de Transporte e5) Equipo de Defensa y Seguridad e6) Maquinaria, Otros Equipos y Herramientas e7) Activos Biológicos e8) Bienes Inmuebles e9) Activos Intangibles 						
<ul style="list-style-type: none"> F: Inversión Pública (F=f1+f2+f3) f1) Obra Pública en Bienes de Dominio Público f2) Obra Pública en Bienes Propios f3) Proyectos Productivos y Acciones de Fomento 						
<ul style="list-style-type: none"> G: Inversiones Financieras y Otras Provisiones (G=g1+g2+g3+g4+g5+g6+g7) g1) Inversiones Para el Fomento de Actividades Productivas g2) Acciones y Participaciones de Capital g3) Compra de Títulos y Valores g4) Concesión de Préstamos g5) Inversiones en Fiducicomisos, Mandatos y Otros Análogos g6) Otras Inversiones Financieras g7) Provisiones para Contingencias y Otras Erogaciones Especiales 						
<ul style="list-style-type: none"> H: Participaciones y Aportaciones (H=h1+h2+h3) h1) Participaciones h2) Aportaciones h3) Convenios 						
<ul style="list-style-type: none"> I: Deuda Pública (I=i1+i2+i3+i4+i5+i6+i7) i1) Amortización de la Deuda Pública i2) Intereses de la Deuda Pública i3) Comisiones de la Deuda Pública i4) Costos de la Deuda Pública i5) Costo por Coberturas i6) Apoyos Financieros i7) Adeudos de Ejercicios Fiscales Anteriores (ADEFAS) 						

II. Gasto Etiquetado (II=A+B+C+D+E+F+G+H+I)									
A. Servicios Personales (A=a1+a2+a3+a4+a5+a6+a7)									
a1)	Remuneraciones al Personal de Caracter Permanente	3,541,314,570	2,391,626,007	7,163,656,743	6,836,936,379	6,245,825,828	326,720,364		
a2)	Remuneraciones al Personal de Caracter Transitorio	1,841,905,893	236,772,777	1,605,133,116	3,853,995,862	3,561,926,417	10,979,231		
a3)	Remuneraciones Adicionales y Especiales	129,116,782	179,595,946	308,772,788	1,604,381,347	1,604,381,347	751,769		
a4)	Seguridad Social	273,818,822	4,878,905	278,697,727	304,559,242	305,559,242	3,213,486		
a5)	Otras Prestaciones Sociales y Económicas	480,410,415	35,472,400	515,882,815	278,666,788	278,666,788	30,938		
a6)	Pensiones	715,176,438	281,029,572	976,206,010	515,882,815	513,900,370	0		
a7)	Pago de Estimulos a Servidores Públicos	100,826,221	79,456,477	180,282,698	173,299,660	173,212,660	6,983,038		
B. Materiales y Suministros (B=b1+b2+c3+c4+b5+b6+b7+b8+b9)									
b1)	Materiales de Administración, Emisión de Documentos y Artículos Oficiales	604,412,802	380,969,796	995,382,598	915,065,846	746,017,159	70,316,752		
b2)	Alimentos y Utensilios	18,856,950	6,263,382	25,120,332	24,963,274	24,565,801	157,058		
b3)	Materias Primas y Materiales de Producción y Comercialización	60,286,257	5,455,297	54,830,967	50,864,120	49,678,960	3,666,847		
b4)	Materiales y Artículos de Construcción y de Reparación	2,406	3,359	5,765	5,765	5,765	0		
b5)	Productos Químicos, Farmacéuticos y de Laboratorio	2,847,271	1,269,179	4,116,450	4,116,450	3,933,389	0		
b6)	Combustibles, Lubrificantes y Aditivos	474,451,599	367,531,037	841,982,625	776,593,678	616,774,205	65,388,947		
b7)	Vestuario, Blancos, Pendas de Protección y Artículos Deportivos	36,489,070	1,054,124	35,434,946	35,346,490	29,780,106	88,456		
b8)	Materiales y Suministros Para Seguridad	7,728,344	11,448,578	19,176,922	18,979,633	18,895,733	197,289		
b9)	Herramientas, Refacciones y Accesorios Menores	1,704	307	2,011	2,011	2,011	0		
C. Servicios Generales (C=c1+c2+c3+c4+c5+c6+c7+c8+c9)									
c1)	Servicios Básicos	3,749,212	963,369	4,712,581	4,194,425	4,081,187	518,156		
c2)	Servicios de Arrendamiento	467,107,052	316,668,661	783,775,714	762,088,251	646,314,057	216,874,633		
c3)	Servicios Profesionales, Científicos, Técnicos y Otros Servicios	98,627,515	12,427,457	111,054,972	111,054,972	106,704,133	13		
c4)	Servicios Financieros, Bancarios y Comerciales	26,340,093	12,439,250	13,900,843	13,900,830	13,900,830	0		
c5)	Servicios de Instalación, Reparación, Mantenimiento y Conservación	124,891,993	60,653,869	185,545,861	178,741,620	143,978,803	6,804,241		
c6)	Servicios de Comunicación Social y Publicidad	9,895,406	2,385,185	7,511,321	6,381,702	6,206,103	1,129,619		
c7)	Servicios de Traslado y Viajeros	109,567,124	127,090,276	236,677,400	228,596,910	188,158,332	10,080,490		
c8)	Servicios Oficiales	52,363,808	54,856	52,418,664	52,418,319	43,529,086	345		
c9)	Otros Servicios Generales	21,621,824	4,951,084	16,770,740	16,592,385	16,448,050	178,355		
D. Transferencias, Asignaciones, Subsidios y Otras Ayudas (D=d1+d2+d3+d4+d5+d6+d7+d8+d9)									
d1)	Transferencias Internas y Asignaciones al Sector Público	11,398,992	2,786,511	8,612,481	8,612,481	8,235,715	-		
d2)	Transferencias al Resto del Sector Público	12,319,198	138,904,234	151,283,432	147,789,031	119,152,505	3,494,400		
d3)	Subsidios y Subvenciones	25,393,249	3,813,082	22,320,167	21,872,885	21,872,885	447,282		
d4)	Ayudas Sociales	-	2,702,085	2,702,085	2,702,085	2,702,085	-		
d5)	Pensiones y Jubilaciones	959,000	-	825,000	825,000	825,000	-		
d6)	Transferencias a Fideicomisos, Mandatos y Otros Antegos	24,974,249	6,260,847	18,713,402	18,266,120	18,266,120	447,282		
d7)	Transferencias a la Seguridad Social	-	79,680	79,680	79,680	79,680	-		
d8)	Donativos	-	-	-	-	-	-		
d9)	Transferencias al Exterior	-	-	-	-	-	-		
E. Bienes Muebles, Inmuebles e Intangibles (E=e1+e2+e3+e4+e5+e6+e7+e8+e9)									
e1)	Mobiliario y Equipo de Administración	78,058,238	179,259,315	257,317,553	244,531,615	219,051,561	12,285,938		
e2)	Mobiliario y Equipo Educativo y Recreativo	1,159,714	11,559,084	12,718,798	12,353,334	6,670,128	365,464		
e3)	Equipos de Computación y Periféricos	322,552	127,912	194,640	74,637	74,637	120,003		

e3) Equipo e Instrumental Médico y de Laboratorio	76,565,972	154,001,700	230,567,612	28,332,329	205,679,429	12,235,343
e4) Vehículos y Equipo de Transporte	-	7,248,910	7,248,910	7,248,910	968,896	0
e5) Equipo de Defensa y Seguridad	-	-	-	-	-	-
e6) Maquinaria, Otros Equipos y Herramientas	-	1,831,028	1,831,028	1,785,800	901,366	65,128
e7) Activos Biológicos	-	-	-	-	-	-
e8) Bienes Inmuebles	10,000	-	-	-	-	-
e9) Activos Intangibles	55,204,825	4,746,506	4,756,506	4,756,505	4,756,506	-
F. Inversión Pública (F=F1+F2+F3)	50,204,825	404,573,384	458,778,208	249,274,512	244,634,661	210,503,697
f1) Obra Pública en Bienes de Dominio Público	50,204,825	27,063,348	23,141,477	22,478,550	17,838,699	662,927
f2) Obra Pública en Bienes Propios	5,000,000	431,636,732	436,636,732	226,795,962	226,795,962	209,840,770
f3) Proyectos Productivos y Acciones de Fomento	-	-	-	-	-	-
G. Inversiones Financieras y Otras Provisiones (G=G1+G2+G3+G4+G5+G6+G7)	-	-	-	-	-	-
g1) Inversiones Para el Fomento de Actividades Productivas	-	-	-	-	-	-
g2) Acciones y Participaciones de Capital	-	-	-	-	-	-
g3) Compra de Títulos y Valores	-	-	-	-	-	-
g4) Concesión de Préstamos	-	-	-	-	-	-
g5) Inversiones en Fideicomisos, Mandatos y Otros Análogos	-	-	-	-	-	-
Fideicomiso de Desastres Naturales (Informativo)	-	-	-	-	-	-
g6) Otras Inversiones Financieras	-	-	-	-	-	-
g7) Provisiones para Contingencias y Otras Erogaciones Especiales	-	-	-	-	-	-
H. Participaciones y Aportaciones (H=H1+H2+H3)	-	-	-	-	-	-
h1) Participaciones	-	-	-	-	-	-
h2) Aportaciones	-	-	-	-	-	-
h3) Convenios	-	-	-	-	-	-
I. Deuda Pública (I=I1+I2+I3+I4+I5+I6+I7)	-	790,107,409	790,107,409	790,107,409	514,009,088	-
i1) Amortización de la Deuda Pública	-	-	-	-	-	-
i2) Intereses de la Deuda Pública	-	-	-	-	-	-
i3) Comisiones de la Deuda Pública	-	-	-	-	-	-
i4) Gastos de la Deuda Pública	-	-	-	-	-	-
i5) Costo por Coberturas	-	-	-	-	-	-
i6) Apoyos Financieros	-	-	-	-	-	-
i7) Aduanos de Ejercicios Fiscales Anteriores (ADEFAS)	-	790,107,409	790,107,409	790,107,409	514,009,088	-
III. Total de Egresos (III = I + II)	4,772,030,736	2,391,626,007	7,169,656,743	6,836,936,379	6,245,825,826	328,720,364


 LAE. Martín Ochoa Zavala
 Dirección de Recursos Financieros



 Lic. Carlos Vicente Ortiz Arvayo
 Dirección General de Administración

Servicios de Salud de Sonora
 Estado Analítico del Ejercicio Presupuesto de Egresos
 Clasificación Económica (por Tipo de Gasto)
 Del 01 de Enero al 31 de Diciembre de 2019

Concepto	Egresos Aprobado Anual (1)	Ampliaciones/ (Reducciones) (2)	Egresos Modificado Anual (3=1+2)	Egresos Devengado Acumulado (4)	Egresos Pagado Acumulado (5)	Subejercicio (6 = 3 - 4)
Gasto Corriente	4,638,767.673	1,017,685.899	5,656,453.572	5,553,022.844	5,268,130,518	103,430,729
Gasto de Capital	133,263,063	583,832,699	717,095,762	493,806,127	463,686,222	223,289,635
Amortización del la Deuda y Disminución de Pasivos	0	790,107,409	790,107,409	790,107,409	514,009,088	0
Pensiones y Jubilaciones	0	0	0	0	0	0
Participaciones	0	0	0	0	0	0
Total del Gasto	4,772,030,736	2,391,626,007	7,163,656,743	6,836,936,379	6,245,825,828	326,720,364



LAE. Martín Ochoa Zavala
 Dirección de Recursos Financieros




L.C. Carlos Vicente Ortiz Arvayo
 Dirección General de Administración

Servicios de Salud de Sonora
Estado Analítico del Ejercicio Presupuesto de Egresos
Clasificación Administrativa (Por Unidad Administrativa)
Del 01 de Enero al 31 de Diciembre de 2019

Clasificación Administrativa (Por Unidad Administrativa)	Egresos Aprobado Anual (1)	Ampliaciones/ (Reducciones) (2)	Egresos Modificado Anual (3=1+2)	Egresos Devengado Acumulado (4)	Egresos Pagado Acumulado (5)	Subejercicio (6 = 3 - 4)
CAAPS	75,512,499	18,201,942	93,714,441	93,397,866	89,795,785	316,575
CAPASITS	9,160,277	5,551,211	14,711,489	14,709,841	14,307,267	1,648
CIDEN	20,218,821	1,335,050	21,553,871	21,553,870	21,073,250	0
CREE	1,443,076	-282,793	1,160,283	1,160,283	1,153,422	0
Centro de Desarrollo Infantil	563,193	4,416,439	4,979,632	4,979,632	4,671,543	0
Centro Estatal de Oncología	66,417,612	83,418,195	149,835,808	137,216,826	100,567,646	12,618,982
Centro Estatal de Transfusión Sanguínea	12,989,504	13,956,567	26,946,072	26,946,072	23,925,037	0
Cirugía Ambulatoria Hermosillo	9,316,832	6,897,236	16,214,068	16,122,562	14,860,323	91,507
Clinica Mental "Carlos Nava"	62,896,296	-6,239,469	56,656,827	56,652,070	55,977,065	4,757
Coord. Gral. de Administración	28,222,616	32,626,293	60,848,908	59,762,003	59,117,386	1,086,905
Coord. Gral. de Servicios de Salud	56,911,203	-33,643,600	23,267,603	23,001,349	20,462,044	266,255
Direc. Gral. de Administración	306,674,537	-54,860,480	251,814,057	248,767,255	222,639,603	3,046,802
Direc. Gral. de Atención Especializada y Hospitalaria	418,102,512	-174,414,369	243,688,142	215,461,134	210,858,098	28,227,008
Direc. Gral. de Enseñanza y Calidad	11,065,619	7,463,940	18,529,559	18,529,559	18,213,894	0
Direc. Gral. de Infraestructura Física	6,710,150	2,701,308	9,411,458	9,411,458	9,116,445	0
Direc. Gral. de Planeación y Desarrollo	10,923,330	4,132,411	15,055,741	12,207,789	12,003,998	2,847,952
Direc. Gral. de Prom. a la Salud y Prev. de Enfermedades	58,087,041	19,316,203	77,403,244	75,657,068	65,654,285	1,746,176
Direc. Gral. de Recursos Humanos	353,727,552	-277,985,604	75,741,948	68,588,071	66,201,305	7,153,877
Direc. Gral. de Servicios de Salud a la Persona	131,155,556	154,077,644	285,233,200	272,734,122	265,793,617	12,499,077
Direc. Gral. de Tecnologías de la Información	9,269,111	7,654,901	16,924,012	16,865,476	16,708,857	58,537
Direc. Gral. del Órgano de Control y Desarrollo	1,336,369	3,367,182	4,703,550	4,703,140	4,551,183	410
Direc. Regulación de Servicios de Salud	0	4,665,781	4,665,781	4,629,360	4,045,428	36,421
Dirección General de Comunicación Social	0	67,974,452	67,974,452	67,949,358	58,336,960	25,094
Hosp. Gral. de Agua Prieta	54,232,653	41,033,706	95,266,359	95,232,971	90,462,425	33,388
Hosp. Gral. de Alamos	49,602,562	2,977,635	52,580,197	52,508,389	50,697,862	71,808
Hosp. Gral. de Caborca	56,667,934	44,185,915	100,853,849	99,343,397	89,053,123	1,510,451
Hosp. Gral. de Cananea	49,407,027	32,065,023	81,472,050	81,338,972	73,085,320	133,078
Hosp. Gral. de Ciudad Obregón	238,362,432	279,191,804	517,554,236	513,581,363	446,385,725	3,972,873
Hosp. Gral. de Guaymas	77,054,684	87,479,617	164,534,301	160,183,273	144,169,685	4,351,028
Hosp. Gral. de Huatabampo	53,425,130	59,775,241	113,200,371	112,817,197	105,323,494	383,174
Hosp. Gral. de Magdalena	39,529,967	120,400,247	159,930,214	159,905,459	156,198,580	24,755
Hosp. Gral. de Moctezuma	26,660,622	15,651,099	42,311,720	41,889,520	39,705,643	422,200
Hosp. Gral. de Navojoa	73,221,815	81,403,293	154,625,108	153,910,703	142,408,752	714,405
Hosp. Gral. de Nogales	79,633,186	88,663,991	168,297,177	164,745,471	145,767,452	3,551,706
Hosp. Gral. de Puerto Peñasco	39,226,948	34,410,357	73,637,305	73,540,184	69,263,312	97,121
Hosp. Gral. de San Luis Río Colorado	65,535,399	70,205,875	135,741,275	135,475,039	124,255,371	266,236
Hosp. Gral. de Ures	27,826,156	8,344,383	36,170,540	36,146,570	34,909,761	23,970
Hosp. Gral. del Estado	516,981,038	676,774,912	1,193,755,950	980,176,027	858,107,215	213,579,923
Hosp. Infantil del Estado	532,593,162	350,524,660	883,117,823	868,427,297	778,670,276	14,690,525


Hosp. Psiquiátrico "Cruz del Norte"	101,733,685	13,236,603	114,970,288	114,087,353	111,318,993	882,935
Jurisdicción Sanitaria I (Hermosillo)	406,042,555	52,174,811	458,217,367	457,945,388	437,960,212	271,979
Jurisdicción Sanitaria II (Caborca)	58,835,510	46,152,914	104,988,424	104,919,334	99,877,296	69,090
Jurisdicción Sanitaria III (Santa Ana)	52,331,703	58,145,646	110,477,349	109,378,147	103,087,464	1,099,202
Jurisdicción Sanitaria IV (Ciudad Obregon)	159,943,071	91,124,263	251,067,334	250,862,707	237,424,376	204,628
Jurisdicción Sanitaria V (Navojoa)	132,321,837	95,670,741	227,992,578	222,357,070	202,060,608	5,635,508
Jurisdicción Sanitaria VI (SLRC)	1,201,177	18,991,173	20,192,350	20,144,823	18,923,795	47,527
Laboratorio Estatal de Salud Pública	79,938,474	-793,993	79,144,481	78,224,083	70,361,452	920,398
Presidencia Ejecutiva	71,330,874	78,232,574	149,563,448	146,401,705	140,191,790	3,161,744
Servicio Estatal de Salud Mental	61,985,235	47,830,831	109,816,066	109,243,337	95,661,905	572,729
U N A I D E S	8,474,820	3,232,503	11,707,322	11,707,322	11,444,100	0
Unidad de Asuntos Jurídicos	7,227,376	4,209,739	11,437,114	11,437,114	9,015,398	0
Total del Gasto	4,772,030,736	2,391,626,007	7,163,659,743	6,736,936,379	6,245,825,821	326,720,364


 LAE. Martín Ochoa Zavala
 Dirección de Recursos Financieros



 Lic. Carlos Vicente Ortiz Arvayo
 Dirección General de Administración

Servicios de Salud de Sonora
 Estado Analítico del Ejercicio del Presupuesto de Egresos Detallado - LDF
 Clasificación Administrativa
 Del 01 de Enero al 31 de Diciembre de 2019
 (PESOS)

Concepto (c)	Egresos					Subejercicio (e)
	Aprobado (d)	Ampliaciones/ (Reducciones)	Modificado	Devengado	Pagado	
I. Gasto No Etiquetado (I=A+B+C+D+E+F+G+H)						
A. Dependencia o Unidad Administrativa 1						
B. Dependencia o Unidad Administrativa 2						
C. Dependencia o Unidad Administrativa 3						
D. Dependencia o Unidad Administrativa 4						
E. Dependencia o Unidad Administrativa 5						
F. Dependencia o Unidad Administrativa 6						
G. Dependencia o Unidad Administrativa 7						
H. Dependencia o Unidad Administrativa xx						
II. Gasto Etiquetado (II=A+B+C+D+E+F+G+H)	4,772,030,736	2,391,626,007	7,163,656,743	6,836,936,379	6,245,825,828	326,720,364
CAAPS	75,512,499	18,201,942	93,714,441	93,397,866	89,795,785	316,575
CAPASITS	9,160,277	5,551,211	14,711,489	14,709,841	14,307,267	1,648
CIDEN	20,218,821	1,335,050	21,553,871	21,553,870	21,073,250	0
CREE	1,443,076	282,793	1,160,283	1,160,283	1,153,422	-
Centro de Desarrollo Infantil	563,193	4,416,439	4,979,632	4,979,632	4,671,543	-
Centro Estatal de Oncología	66,417,612	83,418,195	149,835,808	137,216,826	100,567,646	12,618,982
Centro Estatal de Transfusión Sanguínea	12,989,504	13,956,567	26,946,072	26,946,072	23,925,037	0
Cirugía Ambulatoria Hermosillo	9,316,832	6,897,236	16,214,068	16,122,562	14,860,323	91,507
Clinica Mental "Carlos Nava"	62,896,296	6,239,469	56,656,827	56,652,070	55,977,065	4,757
Coord. Gral. de Administración	28,222,616	32,626,293	60,848,908	59,762,003	59,117,386	1,086,905
Coord. Gral. de Servicios de Salud	56,911,203	33,643,600	23,267,603	23,001,349	20,462,044	266,255
Direc. Gral. de Administración	306,674,537	54,860,480	251,814,057	248,767,255	222,639,603	3,046,802
Direc. Gral. de Atención Especializada y Hospitalaria	418,102,512	174,414,369	243,688,142	215,461,134	210,858,098	28,227,008
Direc. Gral. de Enseñanza y Calidad	11,065,619	7,463,940	18,529,559	18,529,559	18,213,894	0
Direc. Gral. de Infraestructura Física	6,710,150	2,701,308	9,411,458	9,411,458	9,116,445	0
Direc. Gral. de Planeación y Desarrollo	10,923,330	4,132,411	15,055,741	12,207,789	12,003,998	2,847,952
Direc. Gral. de Prom. a la Salud y Prev. de Enfermedades	58,087,041	19,316,203	77,403,244	75,657,068	65,654,285	1,746,176
Direc. Gral. de Recursos Humanos	353,727,552	277,985,604	75,741,948	68,588,071	66,201,305	7,153,877
Direc. Gral. de Servicios de Salud a la Persona	131,155,556	154,077,644	285,233,200	272,734,122	265,793,617	12,499,077
Direc. Gral. de Tecnologías de la Información	9,269,111	7,654,901	16,924,012	16,865,476	16,708,857	58,537
Direc. Gral. del Organismo de Control y Desarrollo	1,336,369	3,367,182	4,703,550	4,703,140	4,551,183	410
Direc. Regulación de Servicios de Salud	-	4,665,781	4,665,781	4,629,360	4,045,428	36,421
Dirección General de Comunicación Social	-	67,974,452	67,974,452	67,949,358	58,336,960	25,094
Hosp. Gral. de Agua Prieta	54,232,653	41,033,706	95,266,359	95,232,971	90,462,425	33,388
Hosp. Gral. de Alamos	49,602,562	2,977,635	52,580,197	52,508,389	50,697,862	71,808
Hosp. Gral. de Caborca	56,667,934	44,185,915	100,853,849	99,343,397	89,053,123	1,510,451
Hosp. Gral. de Cananea	49,407,027	32,065,023	81,472,050	81,338,972	73,085,320	133,078
Hosp. Gral. de Ciudad Obregón	238,362,432	279,191,804	517,554,236	513,581,363	446,385,725	3,972,873
Hosp. Gral. de Guaymas	77,054,684	87,479,617	164,534,301	160,183,273	144,169,685	4,351,028
Hosp. Gral. de Huatabampo	53,425,130	59,775,241	113,200,371	112,817,197	105,323,494	383,174
Hosp. Gral. de Magdalena	39,529,967	120,400,247	159,930,214	159,905,459	156,198,580	24,755
Hosp. Gral. de Moctezuma	26,660,622	15,651,099	42,311,720	41,889,520	39,705,643	422,200
Hosp. Gral. de Navojoa	73,221,815	81,403,293	154,625,108	153,910,703	142,408,752	714,405
Hosp. Gral. de Nogales	79,633,186	88,663,991	168,297,177	164,745,471	145,767,452	3,551,206
Hosp. Gral. de Puerto Peñasco	39,226,948	34,410,357	73,637,305	73,540,184	69,263,312	97,121
Hosp. Gral. de San Luis Río Colorado	65,535,399	70,205,875	135,741,275	135,475,039	124,255,371	266,236
Hosp. Gral. de Ures	27,826,156	8,344,383	36,170,540	36,146,570	34,909,761	23,970
Hosp. Gral. del Estado	516,981,038	676,774,912	1,193,755,950	980,176,027	858,107,215	213,579,923
Hosp. Infantil del Estado	532,593,162	350,524,660	883,117,823	868,427,297	778,670,276	14,690,525
Hosp. Psiquiátrico "Cruz del Norte"	101,733,685	13,236,603	114,970,288	114,087,353	111,318,993	882,935
Jurisdicción Sanitaria I (Hermosillo)	406,042,555	52,174,811	458,217,367	457,945,388	437,960,212	271,979
Jurisdicción Sanitaria II (Caborca)	58,835,510	46,152,914	104,988,424	104,919,334	99,877,296	69,090
Jurisdicción Sanitaria III (Santa Ana)	52,331,703	58,145,646	110,477,349	109,378,147	103,087,464	1,099,202
Jurisdicción Sanitaria IV (Ciudad Obregón)	159,943,071	91,124,263	251,067,334	250,862,707	237,424,376	204,628
Jurisdicción Sanitaria V (Navojoa)	132,321,837	95,670,741	227,992,578	222,357,070	202,060,608	5,635,508
Jurisdicción Sanitaria VI (SLRC)	1,201,177	18,991,173	20,192,350	20,144,823	18,923,795	47,527
Laboratorio Estatal de Salud Pública	79,938,474	793,993	79,144,481	78,224,083	70,361,452	920,398
Presidencia Ejecutiva	71,330,874	78,232,574	149,563,448	146,401,705	140,191,790	3,161,744
Servicio Estatal de Salud Mental	61,985,235	47,830,831	109,816,066	109,243,337	95,661,905	572,729
UNAIDES	8,474,820	3,232,503	11,707,322	11,707,322	11,444,100	-
Unidad de Asuntos Jurídicos	7,227,376	4,209,739	11,437,114	11,437,114	9,015,398	0
III. Total de Egresos (III = I + II)	4,772,030,736	2,391,626,007	7,163,656,743	6,836,936,379	6,245,825,828	326,720,364




LAE. Martín Ochoa Zavala
 Dirección de Recursos Financieros




Lic. Carlos Vicente Ortíz Arvayo
 Dirección General de Administración

Servicios de Salud de Sonora
 Estado Analítico del Ejercicio Presupuesto de Egresos
 Clasificación Administrativa (Por Poderes)
 Del 01 de Enero al 31 de Diciembre de 2019

Clasificación Administrativa (Por Poderes)	Egresos Aprobado Anual (1)	Ampliaciones / (Reducciones) (2)	Egresos Modificado Anual (3=1+2)	Egresos Devengado Acumulado (4)	Egresos Pagado Acumulado (5)	Subejercicio (6 = 3 - 4)
Poder Ejecutivo	4,772,030,736	2,391,626,007	7,163,656,743	6,836,936,379	6,245,825,828	326,720,364
Poder Legislativo	0	0	0	0	0	0
Poder Judicial	0	0	0	0	0	0
Órganos Autónomos	0	0	0	0	0	0
Total del Gasto	4,772,030,736	2,391,626,007	7,163,656,743	6,836,936,379	6,245,825,828	326,720,364




LAE. Martín Ochoa Zavala
 Dirección de Recursos Financieros



Lic. Carlos Vicente Ortiz Arvayo
 Dirección General de Administración

Servicios de Salud de Sonora
 Estado Analítico del Ejercicio Presupuesto de Egresos
 Clasificación Administrativa (Por Tipo de Organismos o Entidad Paraestatal)
 Del 01 de Enero al 31 de Diciembre de 2019

Concepto	Egresos Aprobado Anual (1)	Ampliaciones/ (Reducciones) (2)	Egresos Modificado Anual (3=1+2)	Egresos Devengado Acumulado (4)	Egresos Pagado Acumulado (5)	Subejercicio (6 = 3 - 4)
Entidades Paraestatales y Fideicomisos No Empresariales y No Financieros			0			0
Instituciones Públicas de la Seguridad Social	4,772,030,736	2,391,626,007	7,163,656,743	6,836,936,379	6,245,825,828	326,720,364
Entidades Paraestatales Empresariales No Financieras con Participación Estatal Mayoritaria	0	0	0	0	0	0
Fideicomisos Empresariales No Financieros con Participación Estatal	0	0	0	0	0	0
Entidades Paraestatales Empresariales Financieras Monetarias con Participación Estatal Mayoritaria	0	0	0	0	0	0
Entidades Paraestatales Empresariales Financieras No Monetarias con Participación Estatal Mayoritaria	0	0	0	0	0	0
Fideicomisos Financieros Públicos con Participación Estatal Mayoritaria	0	0	0	0	0	0
Total del Gasto	4,772,030,736	2,391,626,007	7,163,656,743	6,836,936,379	6,245,825,828	326,720,364




LAE. Martín Ochoa Zavala
 Dirección de Recursos Financieros




Lic. Carlos Vicente Ortiz Arvayo
 Dirección General de Administración

Servicios de Salud de Sonora
 Estado Analítico del Ejercicio Presupuesto de Egresos
 Clasificación Funcional (Finalidad y Función)
 Del 01 de Enero al 31 de Diciembre de 2019

Concepto	Egresos Aprobado Anual (1)	Ampliaciones/ (Reducciones) (2)	Egresos Modificado Anual (3=1+2)	Egresos Devengado Acumulado (4)	Egresos Pagado Acumulado (5)	Subejercicio (6 = 3 - 4)
Gobierno	0	0	0	0	0	0
Legislación	0	0	0	0	0	0
Justicia	0	0	0	0	0	0
Coordinación de la Política de Gobierno	0	0	0	0	0	0
Relaciones Exteriores	0	0	0	0	0	0
Asuntos Financieros y Monetarios	0	0	0	0	0	0
Seguridad Nacional	0	0	0	0	0	0
Asuntos de Orden Público y Seguridad Interior	0	0	0	0	0	0
Otros Servicios Generales	0	0	0	0	0	0
Desarrollo Social	4,772,030,736	2,391,626,007	7,163,656,743	6,836,936,379	6,245,825,828	326,720,364
Protección Ambiental	0	0	0	0	0	0
Viviendas y Servicios a la Comunidad	0	0	0	0	0	0
Salud	4,772,030,736	2,391,626,007	7,163,656,743	6,836,936,379	6,245,825,828	326,720,364
Recreación, Cultura y Otras Manifestaciones Sociales	0	0	0	0	0	0
Educación	0	0	0	0	0	0
Protección Social	0	0	0	0	0	0
Otros Asuntos Sociales	0	0	0	0	0	0
Desarrollo Económico	0	0	0	0	0	0
Asuntos Económicos, Comerciales y Laborales en Agropecuaria, Silvicultura, Pesca y Caza	0	0	0	0	0	0
Combustibles y Energía	0	0	0	0	0	0
Minería, Manufacturas y Construcción	0	0	0	0	0	0
Transporte	0	0	0	0	0	0
Comunicaciones	0	0	0	0	0	0
Turismo	0	0	0	0	0	0
Ciencia, Tecnología e Innovación	0	0	0	0	0	0
Otras Industrias y Otros Asuntos Económicos	0	0	0	0	0	0
Otras No Clasificadas en funciones anteriores	0	0	0	0	0	0
Transacciones de la Deuda Pública / Costo financiero de la Transferencias, Participaciones y Aportaciones entre Diferentes Niveles y Ordenes de gobierno	0	0	0	0	0	0
Emisiones	0	0	0	0	0	0
Adeudos de ejercicios Fiscales Anteriores	0	0	0	0	0	0
Total del Gasto	4,772,030,736	2,391,626,007	7,163,656,743	6,836,936,379	6,245,825,828	326,720,364



 LAE. Martín Ochoa Zavala
 Dirección de Recursos Financieros


 Lic. Carlos Vicente Ortiz Arvayo
 Dirección General de Administración

Servicios de Salud de Sonora
 Estado Analítico del Ejercicio del Presupuesto de Egresos Detallado - LDF
 Clasificación Funcional (Finalidad y Función)
 Del 01 de Enero al 31 de Diciembre de 2018
 (PESOS)

Concepto (c)	Egresos					Subejercicio (e)
	Aprobado (d)	Ampliaciones/ (Reducciones)	Modificado	Devengado	Pagado	
I. Gasto No Etiquetado (I=A+B+C+D)						
A. Gobierno (A=a1+a2+a3+a4+a5+a6+a7+a8)						
a1) Legislación
a2) Justicia
a3) Coordinación de la Política de Gobierno
a4) Relaciones Exteriores
a5) Asuntos Financieros y Hacendarios
a6) Seguridad Nacional
a7) Asuntos de Orden Público y de Seguridad Interior
a8) Otros Servicios Generales
B. Desarrollo Social (B=b1+b2+b3+b4+b5+b6+b7)						
b1) Protección Ambiental
b2) Vivienda y Servicios a la Comunidad
b3) Salud
b4) Recreación, Cultura y Otras Manifestaciones Sociales
b5) Educación
b6) Protección Social
b7) Otros Asuntos Sociales
C. Desarrollo Económico (C=c1+c2+c3+c4+c5+c6+c7+c8+c9)						
c1) Asuntos Económicos, Comerciales y Laborales en General
c2) Agropecuaria, Silvicultura, Pesca y Caza
c3) Combustibles y Energía
c4) Minería, Manufacturas y Construcción
c5) Transporte
c6) Comunicaciones
c7) Turismo
c8) Ciencia, Tecnología e Innovación
c9) Otras Industrias y Otros Asuntos Económicos
D. Otras No Clasificadas en Funciones Anteriores (D=d1+d2+d3+d4)						
d1) Transacciones de la Deuda Pública / Costo Financiero de la Deuda
d2) Transferencias, Participaciones y Aportaciones Entre Diferentes Niveles y Ordenes d
d3) saneamiento del Sistema Financiero
d4) Adeudos de Ejercicios Fiscales Anteriores
II. Gasto Etiquetado (II=A+B+C+D)	4,772,030,736	2,391,626,007	7,163,656,743	6,836,936,379	6,245,825,828	326,720,364
A. Gobierno (A=a1+a2+a3+a4+a5+a6+a7+a8)						
a1) Legislación
a2) Justicia
a3) Coordinación de la Política de Gobierno
a4) Relaciones Exteriores
a5) Asuntos Financieros y Hacendarios
a6) Seguridad Nacional
a7) Asuntos de Orden Público y de Seguridad Interior
a8) Otros Servicios Generales
B. Desarrollo Social (B=b1+b2+b3+b4+b5+b6+b7)	4,772,030,736	2,391,626,007	7,163,656,743	6,836,936,379	6,245,825,828	326,720,364
b1) Protección Ambiental
b2) Vivienda y Servicios a la Comunidad
b3) Salud	4,772,030,736	2,391,626,007	7,163,656,743	6,836,936,379	6,245,825,828	326,720,364
b4) Recreación, Cultura y Otras Manifestaciones Sociales
b5) Educación
b6) Protección Social
b7) Otros Asuntos Sociales
C. Desarrollo Económico (C=c1+c2+c3+c4+c5+c6+c7+c8+c9)						
c1) Asuntos Económicos, Comerciales y Laborales en General
c2) Agropecuaria, Silvicultura, Pesca y Caza
c3) Combustibles y Energía
c4) Minería, Manufacturas y Construcción
c5) Transporte
c6) Comunicaciones
c7) Turismo
c8) Ciencia, Tecnología e Innovación
c9) Otras Industrias y Otros Asuntos Económicos
D. Otras No Clasificadas en Funciones Anteriores (D=d1+d2+d3+d4)						
d1) Transacciones de la Deuda Pública / Costo Financiero de la Deuda
d2) Transferencias, Participaciones y Aportaciones Entre Diferentes Niveles y Ordenes d
d3) saneamiento del Sistema Financiero
d4) Adeudos de Ejercicios Fiscales Anteriores
III. Total de Egresos (III=I+II)	4,772,030,736	2,391,626,007	7,163,656,743	6,836,936,379	6,245,825,828	326,720,364


LAE. Martín Ochoa Zavala
 Dirección de Recursos Financieros


L.E. Carlos Vicente Ortiz Arvayo
 Dirección General de Administración

Servicios de Salud de Sonora
Estado Analítico del Ejercicio Presupuesto de Egresos
Por Partida del Gasto
Del 01 de Enero al 31 de Diciembre de 2019

Ejercicio del Presupuesto por Partida / Descripción		Egresos Aprobado Anual (1)	Ampliaciones / (Reducciones) (2)	Egresos Modificado Anual (3=1+2)	Egresos Devengado Acumulado (4)	Egresos Pagado Acumulado (5)	Subejercicio (6 = 3 - 4)	% Avance Anual (7 = 4/3)
1000	Servicios personales	3,541,314,570	323,660,524	3,864,975,093	3,853,995,862	3,851,926,417	10,979,231	100%
1101	DIETAS	230,275,503	-230,275,503	0	0	0	0	0%
11301	SUELDOS	1,236,723,068	37,988,860	1,274,711,928	1,274,679,300	1,274,679,300	32,628	100%
11303	REMUNERACIONES DIVERSAS	2,092,189	1,529,210	3,621,399	3,621,399	3,621,399	0	100%
11304	REMUNERACIONES POR SUSTITUCION DE PERSONAL	9,990,551	963,267	10,953,818	10,953,818	10,953,818	0	100%
11305	COMPENSACIONES POR RIESGOS PROFESIONALES	17,219	-1,274	15,944	15,944	15,944	0	100%
11306	RIESGO LABORAL	122,884,081	-52,526,806	70,357,275	70,357,275	70,357,275	0	100%
11307	AYUDA PARA HABITACION	70,108,481	14,112,099	84,220,580	84,220,580	84,220,580	0	100%
11308	AYUDA PARA DESPENSA	5,641,138	-1,482,183	4,158,956	4,158,956	4,158,956	0	100%
11310	AYUDA PARA ENERGIA ELECTRICA	68,411,847	-4,457,503	63,954,343	63,235,202	63,235,202	719,141	99%
11313	AYUDA PARA CUOTA DE SEGURIDAD SOCIAL	95,761,815	-2,622,943	93,138,872	93,138,872	93,138,872	0	100%
12101	HONORARIOS	74,042,668	-23,516,103	50,526,565	50,398,530	50,398,530	128,035	100%
12201	SUELDOS BASE AL PERSONAL EVENTUAL	55,134,114	203,112,050	258,246,164	255,160,713	255,160,713	3,085,451	99%
13101	PRIMAS Y ACREDITACIONES POR AÑOS DE SERVICIOS EFECTIVOS PRESTADOS	14,518,095	-3,911,146	10,606,949	10,606,949	10,606,949	0	100%
13201	PRIMAS DE VACACIONES Y DOMINICAL	31,246,475	-2,767,488	28,478,986	28,478,986	28,478,986	0	100%
13202	AGUINALDO O GRATIFICACION DE FIN DE AÑO	144,275,056	15,351,187	159,626,243	159,595,305	159,595,305	30,938	100%
13203	COMPENSACION POR AJUSTE DE CALENDARIO	3,517	5,327	8,844	8,844	8,844	0	100%
13204	COMPENSACION POR BONO NAVIDEÑO	12,886,151	-1,330,504	11,555,646	11,555,646	11,555,646	0	100%
13301	REMUNERACIONES POR HORAS EXTRAORDINARIAS	4,767	-4,767	0	0	0	0	0%
13403	ESTIMULOS AL PERSONAL DE CONFIANZA	19,162,735	-7,540,714	11,622,021	11,622,021	11,622,021	0	100%
13407	COMPENSACIONES ADICIONALES POR SERVICIOS ESPECIALES	51,722,028	5,077,009	56,799,037	56,799,037	56,799,037	0	100%
14101	APORTACIONES AL ISSSTE	92,134,428	-5,983,485	86,150,943	86,150,943	86,150,943	0	100%
14102	APORTACION POR SEGURO DE VIDA AL ISSSTESON	8,209	3,545	11,754	11,754	11,754	0	100%
14103	APORTACION POR SEGURO DE RETIRO AL ISSSTESON	8,022,855	-7,990,950	31,905	31,905	31,905	0	100%
14104	ASIGNACION PARA PRESTAMOS A CORTO PLAZO	2,768,598	885,333	3,653,931	3,653,931	3,653,931	0	100%
14105	APORTACIONES AL SEGURO DE CESANTIA DE EDAD AVANZADA Y VEJEZ	559,038	64,272	623,310	623,310	623,310	0	100%
14106	OTRAS PRESTACIONES DE SEGURIDAD SOCIAL	16,698,854	6,225,260	22,924,114	22,924,114	22,924,114	0	100%
14107	APORTACION PARA INFRAESTRUCTURA, EQUIPAMIENTO Y MANTENIMIENTO HOSPITALARIO	5,562,884	1,744,973	7,307,857	7,307,857	7,307,857	0	100%
14108	APORTACIONES PARA LA ATENCIÓN DE ENFERMEDADES PREEXISTENTES	3,663,960	1,423,989	5,087,949	5,087,949	5,087,949	0	100%
14109	APORTACIONES POR SERVICIO MEDICO DEL ISSSTESON	47,748,017	14,759,086	62,507,103	62,507,103	62,507,103	0	100%
14110	ASIGNACION PARA PRESTAMOS PRENDARIOS	2,768,598	885,333	3,653,931	3,653,931	3,653,931	0	100%
14201	APORTACIONES AL FOVISSSTE	51,700,033	-8,493,959	43,206,074	43,206,074	43,206,074	0	100%
14202	APORTACIONES AL FOVISSSTESON	23,037,133	7,238,022	30,275,155	30,275,155	30,275,155	0	100%
14301	APORTACIONES AL SISTEMA DE AHORRO PARA EL RETIRO	52,175,544	-7,993,563	44,181,981	44,181,981	44,181,981	0	100%
14302	DEPOSITOS PARA EL AHORRO SOLIDARIO	0	15,143,336	15,143,336	15,143,336	15,143,336	0	100%
14303	PAGAS POR DEFUNCION, PENSIONES Y JUBILACIONES	148,975,113	-20,402,324	128,572,789	128,572,789	128,572,789	0	100%
14401	APORTACIONES PARA EL SEGURO DE VIDA DEL PERSONAL CIVIL	15,907,020	-4,073,834	11,833,186	11,833,186	11,833,186	0	100%
14402	SEGURO POR RETIRO ESTATAL	607,041	-13,381	593,660	593,660	593,660	0	100%
14403	OTRAS APORTACIONES DE SEGUROS COLECTIVOS	318,419	44,889,975	45,208,394	45,208,394	43,225,949	0	100%
14404	OTROS SEGUROS DE CARÁCTER LABORAL O ECONOMICOS	0	4,005,716	4,005,716	4,005,716	4,005,716	0	100%
14405	APORTACIONES PARA EL SEGURO COLECTIVO DE RETIRO	7,570,600	-6,829,197	741,403	741,403	741,403	0	100%
14406	SEGUROS POR DEFUNCION FAMILIAR	184,072	-15,747	168,325	168,325	168,325	0	100%


15101	APORTACIONES AL FONDO DE AHORRO DE LOS TRABAJADORES	195,292	-195,292	0	0	0	0	
15201	INDEMNIZACIONES AL PERSONAL	7,519,300	-2,544,547	4,974,753	4,974,753	4,974,753	0	100%
15202	PAGO DE LIQUIDACIONES	0	730,221	730,221	730,221	730,221	0	100%
15203	SENTENCIAS LABORALES	0	75,945	75,945	75,945	75,945	0	100%
15401	PRESTACIONES ESTABLECIDAS POR CONDICIONES GENERALES	3,295,447	7,954,477	11,249,924	11,249,924	11,249,924	0	100%
15402	COMPENSACION GARANTIZADA	6,403,972	4,794,952	11,198,924	11,198,924	11,198,924	0	100%
15403	COMPENSACION ADICIONAL PARA DESPENSA AL MAGISTERIO	122,363,899	27,309,514	149,673,414	149,673,414	149,673,414	0	100%
15413	AYUDA PARA GUARDERIA A MADRES TRABAJADORAS	201,420	-84,868	116,552	116,552	116,552	0	100%
15417	APOYO PARA DESARROLLO Y CAPACITACION	246,043,616	59,082,210	305,125,826	305,125,826	305,125,826	0	100%
15418	COMPENSACION ESPECIFICA A PERSONAL DE BASE	1,691,518	-1,691,518	0	0	0	0	
15421	BONO DE DIA DE MADRES	6,071,657	-2,033,907	4,037,750	4,037,750	4,037,750	0	100%
15901	OTRAS PRESTACIONES	321,390,317	167,632,384	489,022,702	489,022,702	489,022,702	0	100%
17102	ESTIMULOS AL PERSONAL	99,194,306	70,571,793	169,766,099	162,783,061	162,783,061	6,983,038	96%
17104	BONO POR PUNTUALIDAD	1,631,915	8,766,184	10,398,099	10,398,099	10,398,099	0	100%
17201	RECOMPENSAS	0	118,500	118,500	118,500	31,500	0	100%
2000	Materiales y Suministros	604,412,802	380,969,796	985,382,598	915,065,846	748,017,159	70,316,752	93%
21101	MATERIALES, UTILES Y EQUIPOS MENORES DE OFICINA	8,362,914	2,667,076	11,029,990	10,931,268	10,915,617	98,722	99%
21201	MATERIALES Y UTILES DE IMPRESION Y REPRODUCCION	1,059,273	135,401	1,194,674	1,194,674	1,194,674	0	100%
21401	MATERIALES Y UTILES PARA EL PROCESAMIENTO DE EQUIPOS Y BIENES INFORMATICOS	3,333,379	287,146	3,620,525	3,608,885	3,538,114	11,640	100%
21501	MATERIAL PARA INFORMACION	15,331	-3,355	11,976	11,976	11,976	0	100%
21502	FORMATOS IMPRESOS	480	572,416	572,896	572,896	572,896	0	100%
21601	MATERIAL DE LIMPIEZA	3,098,927	4,126,034	7,224,960	7,178,265	6,890,527	46,696	99%
21701	MATERIALES EDUCATIVOS	2,123,914	-1,630,885	493,028	493,028	469,715	0	100%
21801	PLACAS, ENGOMADOS, CALCOMANIAS Y HOLOGRAMAS	862,733	109,550	972,283	972,283	972,283	0	100%
22101	PRODUCTOS ALIMENTICIOS PARA EL PERSONAL EN LAS INSTALACIONES	5,878,389	4,620,887	10,499,276	7,626,514	7,558,024	2,872,761	73%
22102	ALIMENTACION DE PERSONAS EN PROCESOS DE READAPTACION SOCIAL	10,500	-2,995	7,505	7,505	7,505	0	100%
22103	ALIMENTACION DE PERSONAS HOSPITALIZADAS	50,919,495	-9,760,516	41,158,978	40,174,967	39,461,022	984,011	98%
22105	PRODUCTOS ALIMENTICIOS PARA PERSONAS DERIVADO DE LA PRESTACION DE SERVICIOS PUBLICOS EN UNIDADES DE SALUD, EDUCATIVAS Y OTRAS	53,281	-31,058	22,223	22,223	22,223	0	100%
22106	ADQUISICION DE AGUA POTABLE	1,314,296	240,116	1,554,412	1,554,412	1,554,204	0	100%
22107	PRODUCTOS ALIMENTICIOS PARA LA POBLACION EN CASO DE DESASTRE	0	9,216	9,216	9,216	9,216	0	100%
22201	ALIMENTACION DE ANIMALES	0	1,176	1,176	1,176	1,176	0	100%
22301	UTENSILIOS PARA EL SERVICIO DE ALIMENTACION	2,110,297	-532,117	1,578,181	1,468,106	1,365,590	110,074	93%
23201	INSUMOS TEXTILES ADQUIRIDOS COMO MATERIA PRIMA	151	-151	0	0	0	0	
23301	PRODUCTOS DE PAPEL, CARTON E IMPRESION ADQUIRIDOS COMO MATERIA PRIMA	0	510	510	510	510	0	100%
23401	COMBUSTIBLES, LUBRICANTES, ADITIVOS, CARBON Y SUS DERIVADOS ADQUIRIDOS COMO MATERIA PRIMA	30	1,442	1,472	1,472	1,472	0	100%
23501	PRODUCTOS QUIMICOS, FARMACEUTICOS Y DE LABORATORIO ADQUIRIDOS COMO MATERIA PRIMA	984	1,374	2,358	2,358	2,358	0	100%
23601	PRODUCTOS METALICOS Y A BASE DE MINERALES NO METALICOS ADQUIRIDOS COMO MATERIAS PRIMA	740	-470	270	270	270	0	100%
23701	PRODUCTOS DE CUERO, PIEL, PLASTICOS Y HULE ADQUIRIDOS COMO MATERIA PRIMA	501	653	1,154	1,154	1,154	0	100%
24101	PRODUCTOS MINERALES NO METALICOS	117,553	-18,828	98,725	98,725	98,150	0	100%
24201	CEMENTO Y PRODUCTOS DE CONCRETO	37,990	-1,052	36,938	36,938	34,398	0	100%
24301	CAL, YESO Y PRODUCTOS DE YESO	103,515	-43,535	59,980	59,980	56,144	0	100%
24401	MADERA Y PRODUCTOS DE MADERA	75,826	100,682	176,508	176,508	176,508	0	100%
24501	VIDRIO Y PRODUCTOS DE VIDRIO	50,126	14,695	64,821	64,821	64,821	0	100%
24601	MATERIAL ELECTRICO Y ELECTRONICO	1,042,183	356,397	1,398,580	1,398,580	1,313,239	0	100%
24701	ARTICULOS METALICOS PARA LA CONSTRUCCION	257,800	176,604	434,404	434,404	419,691	0	100%

24801	MATERIALES COMPLEMENTARIOS	613,424	212,707	826,131	826,131	760,231	0	100%
24901	OTROS MATERIALES Y ARTICULOS DE CONSTRUCCION Y REPARACION	548,854	471,508	1,020,362	1,020,362	1,010,206	0	100%
25101	PRODUCTOS QUIMICOS BASICOS	131,161,647	-7,152,516	124,009,131	123,710,996	84,906,352	298,135	100%
25201	FERTILIZANTES, PESTICIDAS Y OTROS AGROQUIMICOS	18,345,702	6,151,335	24,497,037	24,497,037	22,507,637	0	100%
25301	MEDICINAS Y PRODUCTOS FARMACEUTICOS	179,026,712	238,179,006	417,205,718	377,239,295	321,330,870	39,966,423	90%
25302	OXIGENO Y GASES PARA USO MEDICINAL	28,860,028	283,615	29,143,643	25,633,928	25,565,810	3,509,714	88%
25401	MATERIALES, ACCESORIOS Y SUMINISTROS MEDICOS	64,536,389	112,470,672	177,007,061	156,917,243	102,101,957	20,089,818	89%
25501	MATERIALES, ACCESORIOS Y SUMINISTROS DE LABORATORIO	51,320,799	-21,321,018	29,999,780	28,939,061	20,851,051	1,060,720	96%
25601	FIBRAS SINTETICAS, HULES, PLASTICOS Y DERIVADOS	137,561	40,930	178,491	178,491	136,559	0	100%
25901	OTROS PRODUCTOS QUIMICOS	1,062,752	38,879,013	39,941,765	39,477,628	39,373,970	464,137	99%
26101	COMBUSTIBLES	35,938,654	-832,234	35,106,420	35,017,964	29,480,032	88,456	100%
26102	LUBRICANTES Y ADITIVOS	550,416	-222,110	328,306	328,306	299,856	0	100%
26201	CARBON Y SUS DERIVADOS	0	220	220	220	220	0	100%
27101	VESTUARIOS Y UNIFORMES	6,899,452	9,377,949	16,277,401	16,143,691	16,127,799	133,709	99%
27201	PRENDAS DE SEGURIDAD Y PROTECCION PERSONAL	152,984	28,198	181,183	181,009	113,000	174	100%
27301	ARTICULOS DEPORTIVOS	1,892	133,891	135,783	135,777	135,777	6	100%
27401	PRODUCTOS TEXTILES	8,889	380,853	389,741	389,741	389,741	0	100%
27501	BLANCOS Y OTROS PRODUCTOS TEXTILES, EXCEPTO PRENDAS DE VESTIR	665,127	1,527,687	2,192,814	2,129,414	2,129,414	63,400	97%
28301	PRENDAS DE PROTECCION PARA SEGURIDAD PUBLICA Y NACIONAL	1,704	307	2,011	2,011	2,011	0	100%
29101	HERRAMIENTAS MENORES	309,593	-70,189	239,405	239,405	229,812	0	100%
29201	REFACCIONES Y ACCESORIOS MENORES DE EDIFICIOS	248,265	46,265	294,530	294,530	287,594	0	100%
29301	REFACCIONES Y ACCESORIOS MENORES DE MOBILIARIO Y EQUIPO DE ADMINISTRACION, EDUCACIONAL Y RECREATIVO	4,142	60,968	65,109	65,109	64,761	0	100%
29401	REFACCIONES Y ACCESORIOS MENORES DE EQUIPO DE COMPUTO Y TECNOLOGIAS DE LA INFORMACION	466,122	271,912	738,034	645,234	634,477	92,800	87%
29501	REFACCIONES Y ACCESORIOS MENORES DE EQUIPO E INSTRUMENTAL MEDICO Y DE LABORATORIO	575,882	301,541	877,423	584,164	584,164	293,259	67%
29601	REFACCIONES Y ACCESORIOS MENORES DE EQUIPO DE TRANSPORTE	1,780,060	-101,007	1,679,054	1,620,850	1,547,425	58,204	97%
29801	REFACCIONES Y ACCESORIOS MENORES DE MAQUINARIA Y OTROS EQUIPOS	290,314	332,883	623,197	549,305	537,126	73,892	88%
29901	REFACCIONES Y ACCESORIOS MENORES OTROS BIENES MUEBLES	74,833	120,996	195,829	195,829	195,829	0	100%
3000	Servicios Generales	467,107,052	316,668,661	783,775,714	762,088,251	646,314,057	21,687,463	97%
31101	ENERGIA ELECTRICA	71,826,741	7,673,122	79,499,864	79,499,864	75,736,628	0	100%
31201	GAS	8,355,432	751,154	9,106,586	9,106,586	8,968,162	0	100%
31301	AGUA POTABLE	6,423,032	1,100,152	7,523,184	7,523,184	7,520,605	0	100%
31401	TELEFONIA TRADICIONAL	3,007,680	242,393	3,250,073	3,250,073	3,250,073	0	100%
31701	SERVICIO DE ACCESO A INTERNET, REDES Y PROCESAMIENTO DE INFORMACION	8,846,833	2,566,688	11,413,522	11,413,522	10,966,922	0	100%
31801	SERVICIO POSTAL	167,797	93,877	261,674	261,674	261,674	0	100%
31802	SERVICIO TELEGRAFICO	0	70	70	70	70	0	100%
32201	ARRENDAMIENTO DE EDIFICIOS	10,523,197	-762,631	9,760,566	9,760,566	9,760,566	0	100%
32301	ARRENDAMIENTO DE MUEBLES, MAQUINARIA Y EQUIPO	2,947,727	246,519	3,194,246	3,194,246	3,194,246	0	100%
32302	ARRENDAMIENTO DE EQUIPO Y BIENES INFORMATICOS	0	223,572	223,572	223,560	223,560	13	100%
32401	ARRENDAMIENTO DE EQUIPO E INSTRUMENTAL MEDICO Y DE LABORATORIO	264,541	202,289	466,830	466,830	466,830	0	100%
32501	ARRENDAMIENTO DE EQUIPO DE TRANSPORTE TERRESTRE	12,595,100	-12,532,994	62,106	62,106	62,106	0	100%
32502	ARRENDAMIENTO DE VEHICULOS AEREOS, MARITIMOS, LACUSTRES Y FLUVIALES	0	134,290	134,290	134,290	134,290	0	100%
32601	ARRENDAMIENTO DE MAQUINARIA, OTROS EQUIPOS Y HERRAMIENTAS	0	0	0	0	0	0	100%
32701	PATENTES, REGALIAS Y OTROS	9,528	27,374	36,902	36,902	36,902	0	100%
32901	OTROS ARRENDAMIENTOS	0	22,330	22,330	22,330	22,330	0	100%
33101	SERVICIOS LEGALES, DE CONTABILIDAD, AUDITORIAS Y RELACIONADOS	10,214,518	7,098,766	17,313,283	17,313,283	13,626,995	0	100%
33201	SERVICIOS DE DISEÑO, ARQUITECTURA, INGENIERIA Y ACTIVIDADES RELACIONADAS	1,592,400	-1,525,262	67,138	67,138	67,138	0	100%
33301	SERVICIOS DE INFORMATICA	3,440,427	13,978,240	17,418,667	17,418,667	10,481,867	0	100%

33302	SERVICIOS DE CONSULTORIAS	1,840,608	14,947,571	16,788,179	16,788,179	14,672,339	0	100%
33401	SERVICIOS DE CAPACITACION	440,499	11,624,955	12,065,455	9,065,231	8,927,022	3,000,224	75%
33601	APOYOS A COMISARIOS CIUDADANOS	886	-510	376	376	376	0	100%
33603	IMPRESIONES Y PUBLICACIONES OFICIALES	7,324,311	5,703,201	13,027,512	12,001,630	10,228,919	1,025,882	92%
33604	EDICTOS	0	0	0	0	0	0	0
33605	LICITACIONES, CONVENIOS Y CONVOCATORIAS	94,404	-59,010	35,394	35,394	35,394	0	100%
33801	SERVICIOS DE VIGILANCIA	20,089,281	7,064,672	27,153,953	27,153,953	21,194,336	0	100%
33901	SERVICIOS PROFESIONALES, CIENTIFICOS Y TECNICOS INTEGRALES	594,667	5,300,311	5,894,978	5,894,465	5,330,937	513	100%
33902	SERVICIOS INTEGRALES	79,259,993	-3,479,066	75,780,926	73,003,304	59,413,480	2,777,622	96%
34101	SERVICIOS FINANCIEROS Y BANCARIOS	422,303	1,661,496	2,083,799	996,894	833,795	1,086,905	48%
34401	SEGUROS DE RESPONSABILIDAD PATRIMONIAL Y FIANZAS	0	5,850	5,850	5,850	5,850	0	100%
34501	SEGUROS DE BIENES PATRIMONIALES	8,813,497	-4,139,158	4,674,339	4,656,709	4,644,209	17,630	100%
34701	FLETES Y MANIOBRAS	660,706	86,626	747,332	722,248	722,248	25,084	97%
34901	SERVICIOS FINANCIEROS, BANCARIOS Y COMERCIALES INTEGRALES	0	0	0	0	0	0	0
35101	MANTENIMIENTO Y CONSERVACION DE INMUEBLES	12,020,063	27,940,621	39,960,684	32,075,781	26,758,133	7,884,903	80%
35201	MANTENIMIENTO Y CONSERVACION DE MOBILIARIO Y EQUIPO	775,344	235,677	1,011,021	1,011,021	1,007,009	0	100%
35301	INSTALACIONES	2,248,440	715,116	2,963,556	2,309,360	2,066,786	654,197	78%
35302	MANTENIMIENTO Y CONSERVACION DE BIENES INFORMATICOS	38,085	81,423	119,508	119,508	119,508	0	100%
35401	INSTALACION, REPARACION Y MANTENIMIENTO DE EQUIPO E INSTRUMENTAL MEDICO Y DE LABORATORIO	1,538,615	35,646,177	37,184,792	36,871,186	36,855,352	313,606	99%
35501	MANTENIMIENTO Y CONSERVACION DE EQUIPO DE TRANSPORTE	6,257,902	139,663	6,397,565	6,391,332	6,148,846	6,233	100%
35601	REPARACION Y MANTENIMIENTO DE EQUIPO DE DEFENSA Y SEGURIDAD	2,652	-1,028	1,624	1,624	1,624	0	100%
35701	MANTENIMIENTO Y CONSERVACION DE MAQUINARIA Y EQUIPO	14,865,208	6,936,165	21,801,373	21,120,837	15,877,177	680,536	97%
35702	MANTENIMIENTO Y CONSERVACION DE HERRAMIENTAS, MAQUINAS HERRAMIENTAS, INSTRUMENTOS, UTILES Y EQUIPO	10,776	-1,916	8,861	8,861	8,861	0	100%
35801	SERVICIOS DE LIMPIEZA Y MANEJO DE DESECHOS	68,092,040	54,328,800	122,420,840	121,879,825	95,789,160	541,015	100%
35901	SERVICIOS DE JARDINERIA Y FUMIGACION	3,738,000	1,069,577	4,807,577	4,807,577	3,526,377	0	100%
36101	DIFUSION POR RADIO, TELEVISION Y OTROS MEDIOS DE MENSAJES SOBRE PROGRAMAS Y ACTIVIDADES GUBERNAMENTALES	52,363,808	-47,168	52,316,640	52,316,295	43,427,062	345	100%
36301	SERVICIOS DE CREATIVIDAD, PREPRODUCCION Y PRODUCCION DE PUBLICIDAD, EXCEPTO INTERNET	0	87,000	87,000	87,000	87,000	0	100%
36401	SERVICIOS DE REVELADO DE FOTOGRAFIAS	0	6,000	6,000	6,000	6,000	0	100%
36601	SERVICIOS DE CREACION Y DIFUSION DE CONTENIDO EXCLUSIVAMENTE A TRAVES DE INTERNET	0	7,424	7,424	7,424	7,424	0	100%
36901	OTROS SERVICIOS DE INFORMACION	0	1,600	1,600	1,600	1,600	0	100%
37101	PASAJES AEREOS	4,689,801	-541,423	4,148,378	4,069,225	3,976,570	79,153	98%
37104	PASAJES AEREOS INTERNACIONALES PARA SERVIDORES PUBLICOS EN EL DESEMPEÑO DE COMISIONES Y FUNCIONES OFICIALES Y FUNCIONES OFICIALES	0	48,952	48,952	48,952	48,952	0	100%
37201	PASAJES TERRESTRES	115,937	-37,086	78,851	78,851	78,851	0	100%
37501	VIATICOS EN EL PAIS	6,760,649	-1,244,874	5,515,776	5,437,676	5,396,326	78,099	99%
37502	GASTOS DE CAMINO	9,657,196	-2,932,393	6,724,803	6,704,379	6,694,429	20,424	100%
37601	VIATICOS EN EL EXTRANJERO	100,044	12,394	112,438	112,438	112,438	0	100%
37901	CUOTAS	298,197	-156,654	141,543	140,864	140,484	679	100%
38101	GASTOS DE CEREMONIAL	167,527	3,232,317	3,399,844	3,399,844	3,296,709	0	100%
38301	CONGRESOS Y CONVENCIONES	11,231,465	-6,018,828	5,212,637	5,212,637	4,939,006	0	100%
39201	IMPUESTOS Y DERECHOS	19,318	117,311	136,629	95,542	95,542	41,087	70%
39501	PENAS, MULTAS, ACCESORIOS Y ACTUALIZACIONES	633	157,611	158,244	153,062	153,062	5,182	97%
39601	OTROS GASTOS POR RESPONSABILIDADES	21,005	165,393	186,398	5,415	5,415	180,983	3%
39801	IMPUESTOS SOBRE NOMINAS	0	61,803,215	61,803,215	61,803,215	43,855,335	0	100%
39901	SERVICIOS ASISTENCIALES	3,530,650	-872,650	2,658,000	2,658,000	2,658,000	0	100%
39903	SUBROGACIONES	8,807,592	77,533,354	86,340,946	83,073,797	72,385,150	3,267,148	96%

4000	Transferencias, Asignaciones, Subsidios y Otras Ayudas	25,933,249	-3,613,082	22,320,167	21,872,885	21,872,885	447,282	98%
41101	SERVICIOS PERSONALES	0	710,110	710,110	710,110	710,110	0	100%
41505	TRANSFERENCIA PARA CUBRIR DEFICIT DE OPERACION Y GASTOS DE ADMINISTRACION ASOCIADOS AL OTORGAMIENTO DE SUBSIDIOS	0	1,991,975	1,991,975	1,991,975	1,991,975	0	100%
43401	SUBSIDIOS A LA PRESTACION DE SERVICIOS PUBLICOS	959,000	-134,000	825,000	825,000	825,000	0	100%
44101	AYUDAS SOCIALES A PERSONAS	17,734,386	-17,300,458	433,929	433,929	433,929	0	100%
44102	TRANSFERENCIAS PARA APOYOS EN PROGRAMAS SOCIALES	225,000	166,271	391,271	386,676	386,676	4,595	99%
44105	GASTOS POR SERVICIOS DE TRASLADO DE PERSONAS	2,809,426	-2,809,426	0	0	0	0	
44106	PREMIOS, RECOMPENSAS, PENSIONES DE GRACIAS Y	0	80,000	80,000	80,000	80,000	0	100%
44119	APOYOS A VOLUNTARIOS QUE PARTICIPAN EN DIVERSOS PROGRAMAS FEDERALES	4,205,437	5,268,456	9,473,893	9,031,205	9,031,205	442,688	95%
44501	AYUDAS SOCIALES A INSTITUCIONES SIN FINES DE LUCRO.	0	8,334,310	8,334,310	8,334,310	8,334,310	0	100%
45902	PRESTACIONES ECONOMICAS DISTINTAS DE PENSIONES Y JUBILACIONES	0	79,680	79,680	79,680	79,680	0	100%
5000	Bienes Muebles, Inmuebles e Intangibles	78,058,238	179,259,315	257,317,553	244,531,615	219,051,561	12,785,938	95%
51101	MUEBLES DE OFICINA Y ESTANTERIA	409,099	4,453,131	4,862,230	4,848,106	4,290,051	14,124	100%
51201	MUEBLES, EXCEPTO DE OFICINA Y ESTANTERIA	0	283,614	283,614	283,614	131,074	0	100%
51501	EQUIPO DE COMPUTO Y DE TECNOLOGIAS DE LA INFORMACION	750,615	5,788,838	6,539,453	6,196,410	1,239,698	343,043	95%
51901	OTROS MOBILIARIOS Y EQUIPOS DE ADMINISTRACION	0	1,025,380	1,025,380	1,017,084	1,001,785	8,296	99%
51902	MOBILIARIO Y EQUIPO PARA ESCUELAS, LABORATORIOS Y TALLERES	0	8,120	8,120	8,120	8,120	0	100%
52101	EQUIPOS Y APARATOS AUDIOVISUALES	0	124,640	124,640	4,640	4,640	120,000	4%
52201	APARATOS DEPORTIVOS	18,000	-18,000	0	0	0	0	
52301	CAMARAS FOTOGRAFICAS Y DE VIDEO	72,000	-72,000	0	0	0	0	
52901	OTRO MOBILIARIO Y EQUIPO EDUCACIONAL Y RECREATIVO	232,552	-162,552	70,000	69,997	69,997	3	100%
53101	EQUIPO MEDICO Y DE LABORATORIO	75,348,372	150,206,343	225,554,716	213,434,238	201,134,872	12,120,478	95%
53201	INSTRUMENTAL MEDICO Y DE LABORATORIO	1,217,600	3,795,357	5,012,957	4,898,091	4,544,557	114,865	98%
54101	AUTOMOVILES Y CAMIONES	0	7,248,910	7,248,910	7,248,910	968,896	0	100%
56201	MAQUINARIA Y EQUIPO INDUSTRIAL	0	152,085	152,085	149,501	88,540	2,584	98%
56401	SISTEMAS DE AIRE ACONDICIONADO, CALEFACCION Y DE REFRIGERACION INDUSTRIAL Y COMERCIAL	0	566,500	566,500	566,500	566,500	0	100%
56501	EQUIPO DE COMUNICACION Y TELECOMUNICACION	0	931,078	931,078	931,078	133,071	0	100%
56601	EQUIPOS DE GENERACION ELECTRICA, APARATOS Y ACCESORIOS ELECTRICOS	0	114,387	114,387	114,387	108,820	0	100%
56701	HERRAMIENTAS	0	4,435	4,435	4,435	4,435	0	100%
56702	REFACCIONES Y ACCESORIOS MAYORES	0	62,544	62,544	0	0	62,544	0%
56902	OTROS BIENES MUEBLES POR ARRENDAMIENTO FINANCIERO	0	0	0	0	0	0	
59101	SOFTWARE	10,000	4,666,858	4,676,858	4,676,858	4,676,858	0	100%
59301	MARCAS	0	6,148	6,148	6,148	6,148	0	100%
59701	LICENCIAS INFORMATICAS E INTELLECTUALES	0	73,500	73,500	73,500	73,500	0	100%
6000	Inversión Pública	55,204,825	404,573,384	459,778,208	249,274,512	244,634,661	210,503,697	54%
61203	REMODELACION Y REHABILITACION	0	0	0	0	0	0	
61210	INFRAESTRUCTURA Y EQUIPAMIENTO EN MATERIA DE SALUD	50,204,825	-27,136,620	23,068,205	22,478,550	17,838,699	589,655	97%
61222	INDIRECTOS PARA OBRAS DE EDIFICACION NO HABITACIONAL	0	73,272	73,272	0	0	73,272	0%
62201	CONSTRUCCION	0	435,202,732	435,202,732	226,795,962	226,795,962	208,406,770	52%
62202	AMPLIACION	0	0	0	0	0	0	
62206	FONDEN	5,000,000	-3,566,000	1,434,000	0	0	1,434,000	0%
9000	Deuda Pública	0	790,107,409	790,107,409	790,107,409	514,009,088	0	100%
99101	ADEFAS	0	790,107,409	790,107,409	790,107,409	514,009,088	0	100%
...								
	Total del Gasto	4,772,030,736	2,391,626,007	7,163,656,743	6,136,936,371	6,245,825,828	325,720,364	95%


 LAE. Martín Ochoa Zavala
 Dirección de Recursos Financieros


 Lic. Carlos Vicente Ortiz Arvayo
 Dirección General de Administración

Servicios de Salud de Sonora
 Estado Analítico del Ejercicio de Presupuesto de Egresos- Detallado - LDF
 (Clasificación de Servicios Personales por Categoría)
 Del 01 de Enero al 31 de Diciembre de 2019
 (PESOS)

Concepto (c)	Egresos					Subejercicio (e)
	Aprobado (d)	Ampliaciones/ (Reducciones)	Modificado	Devengado	Pagado	
I. Gasto No Etiquetado (I=A+B+C+D+E+F)						
A. Personal Administrativo y de Servicio Público						
B. Magisterio						
C. Servicios de Salud (C=c1+c2)						
c1) Personal Administrativo						
c2) Personal Médico, Paramédico y afin						
D. Seguridad Pública						
E. Gastos asociados a la implementación de nuevas leyes federales o reformas a las mismas (E e1) Nombre del Programa o Ley 1 e2) Nombre del Programa o Ley 2						
F. Sentencias laborales definitivas						
II. Gasto Etiquetado (II=A+B+C+D+E+F)	3,541,314,570	323,660,524	3,864,975,093	3,853,995,862	3,851,926,417	10,979,231
A. Personal Administrativo y de Servicio Público						
B. Magisterio						
C. Servicios de Salud (C=c1+c2)						
c1) Personal Administrativo	898,900,414	91,804,492	990,704,906	982,775,633	981,951,373	7,929,273
c2) Personal Médico, Paramédico y afin	2,642,414,156	231,856,031	2,874,270,187	2,871,220,229	2,869,975,044	3,049,958
D. Seguridad Pública						
E. Gastos asociados a la implementación de nuevas leyes federales o reformas a las mismas (E e1) Nombre del Programa o Ley 1 e2) Nombre del Programa o Ley 2						
F. Sentencias laborales definitivas						
III. Total del Gasto en Servicios Personales (III = I + II)	3,541,314,570	323,660,524	3,864,975,093	3,853,995,862	3,851,926,417	10,979,231



LAE. Martín Ochoa Zavala
 Dirección de Recursos Financieros



Lic. Carlos Vicente Ortiz Arvayo
 Dirección General de Administración


Sistema Estatal de Evaluación
 Conciliación entre los Egresos Presupuestarios y los Gastos Contables
 Servicios de Salud de Sonora
 Al 31 de Diciembre de 2019
 (PESOS)

1. Total de Egresos Presupuestarios		6,836,936,379
-------------------------------------	--	---------------


2. Menos Egresos Presupuestarios No Contables		1,375,850,146
Materias Primas y Materiales de Producción y Comercialización		
Materiales y Suministros		
Mobiliario y Equipo de Administración		
Mobiliario y Equipo Educativo y Recreativo		
Equipo e Instrumental Médico y de Laboratorio	244,531,615	
Vehículos y Equipo de Transporte		
Equipo de Defensa y Seguridad		
Maquinaria, Otros Equipos y Herramientas		
Activos Biológicos		
Bienes Inmuebles	249,274,512	
Activos Intangibles		
Obra Pública en Bienes de Dominio Público		
Obra Pública en Bienes Propios		
Acciones y Participaciones de Capital		
Compra de Títulos y Valores		
Concesión de Préstamos		
Inversiones en Fideicomisos, Mandatos y Otros Análogos		
Provisiones para Contingencias y Otras Erogaciones Especiales		
Amortización de la Deuda Pública		
Adeudos de Ejercicios Fiscales Anteriores (ADEFAS)	790,107,409	
Otros Egresos Presupuestales	91,936,610	

3. Más Gastos Contables No Presupuestarios		128,875,524
Estimaciones, depreciaciones, deterioros, obsolescencia y amortizaciones	126,493,866	
Provisiones		
Disminución de inventarios		
Aumento por insuficiencia de estimaciones por pérdida o deterioro u obsolescencia		
Aumento por insuficiencia de provisiones		
Otros gastos	2,381,658	
Otros Gastos Contables No Presupuestales		

4. Total de Gasto Contable (4= 1 - 2 + 3)		5,589,961,757
---	--	---------------



LAE. Martín Ochoa Zavala
 Dirección de Recursos Financieros




Lic. Carlos Vicente Ortíz Arvayo
 Dirección General de Administración

Servicios de Salud de Sonora
 Endeudamiento Neto
 Del 01 de Enero al 31 de Diciembre de 2019
 (pesos)

Identificación del crédito o Instrumento	Contratación / Colocación	Amortización	Endeudamiento Neto
	A	B	C=A-B
Créditos Bancarios			
1			
2			
3			
4			
5	NADA QUE REPORTAR EN ESTE APARTADO		
6			
7			
8			
9			
10			
Total Créditos Bancarios	0.00	0.00	0.00
Otros Instrumentos de Deuda			
1			
2			
3			
4			
5			
6			
7			
8			
9			
10			
Total Otros Instrumentos de Deuda	0.00	0.00	0.00
TOTAL	0.00	0.00	0.00

"Bajo protesta de decir verdad declaramos que los Estados Financieros y sus Notas, son razonablemente correctos y son responsabilidad del emisor"



LAE. Martín Ochoa Zavala
 Dirección de Recursos Financieros



Lic. Carlos Vicente Ortiz Arvayo
 Dirección General de Administración


Servicios de Salud de Sonora
Intereses de la Deuda
Del 01 de Enero al 31 de Diciembre de 2019

Identificación del crédito o Instrumento	Devengado	Pagado
Créditos Bancarios		
1		
2		
3		
4		
5		
6	NADA QUE REPORTAR EN ESTE APARTADO	
7		
8		
9		
10		
Total de Intereses Créditos Bancarios	0.00	0.00
Otros Instrumentos de Deuda		
1		
2		
3		
4		
5		
6		
7		
8		
9		
10		
Total Intereses Otros Instrumentos de Deuda	0.00	0.00
TOTAL	0.00	0.00

"Bajo protesta de decir verdad declaramos que los Estados Financieros y sus Notas, son razonablemente correctos y son responsabilidad del emisor"



LAE. Martín Ochoa Zavala
Dirección de Recursos Financieros



Lic. Carlos Vicente Ortíz Arvayo
Dirección General de Administración

Servicios de Salud de Sonora
Gasto Por Categoría Programática
Del 01 de Enero al 31 de Diciembre de 2019
(PESOS)

Concepto	Egresos Aprobado Anual (1)	Ampilaciones/ (Reducciones) (2)	Egresos Modificado Anual (3=1+2)	Egresos Devengado Anual (4)	Egresos Pagado Anual (5)	Subejercicio (6 = 3 - 4)
Programas						
Subsidios: Sector Social y Privado o Estados y Municipios	0	0	0	0	0	0
Sujetos a Reglas de Operación	0	0	0	0	0	0
Otros Subsidios	0	0	0	0	0	0
Desempeño de las Funciones:	4,115,455,739	1,518,628,666	5,634,084,395	5,315,717,503	4,863,402,031	318,366,892
Prestación de Servicios Públicos	1,917,446,280	2,238,990,884	4,156,437,164	4,099,266,686	3,690,355,594	57,170,478
Provisión de Bienes Públicos	0	0	0	0	0	0
Planeación, Seguimiento y Evaluación de Políticas Públicas	507,707,576	-102,384,494	405,323,082	365,693,667	348,671,846	39,629,415
Promoción y Fomento	0	0	0	0	0	0
Regulación y Supervisión	1,679,648,957	-1,095,862,328	583,786,628	576,289,326	565,975,976	7,497,303
Funciones de las Fuerzas Armadas (Únicamente el Gobierno Federal)	0	0	0	0	0	0
Específicos	0	0	0	0	0	0
Proyectos de Inversión	10,652,926	477,884,595	488,537,521	274,467,824	258,398,615	214,069,697
Administrativos y de Apoyos	656,574,997	872,997,351	1,529,572,348	1,521,218,877	1,382,423,797	8,353,471
Apoyo al Proceso Presupuestario y para Mejorar la Eficiencia Institucional	655,523,300	869,358,358	1,524,881,658	1,516,528,597	1,377,872,477	8,353,061
Apoyo a la Función Pública y al Mejoramiento de la Gestión	1,051,697	3,638,993	4,690,690	4,690,280	4,551,320	410
Operaciones Ajenas	0	0	0	0	0	0
Compromisos	0	0	0	0	0	0
Obligaciones de Cumplimiento de Resolución Jurisdiccional	0	0	0	0	0	0
Desastres Naturales	0	0	0	0	0	0
Obligaciones	0	0	0	0	0	0
Pensiones y Jubilaciones	0	0	0	0	0	0
Aportaciones a la Seguridad Social	0	0	0	0	0	0
Aportaciones a Fondos de Estabilización	0	0	0	0	0	0
Aportaciones a Fondos de Inversión y Reestructura de Pensiones	0	0	0	0	0	0
Programas de gasto Federalizado (Gobierno Federal)	0	0	0	0	0	0
Gasto Federalizado	0	0	0	0	0	0
Participaciones a Entidades Federativas y Municipios	0	0	0	0	0	0
Costo Financiero, Deuda o Apoyo a Deudores y Ahorradores de la Banca	0	0	0	0	0	0
Adeudos de Ejercicios Fiscales Anteriores	0	0	0	0	0	0
Total del Gasto	4,772,030,736	2,391,626,007	7,163,656,743	6,836,936,379	6,245,825,828	326,720,364



LAE. Martín Ochoa Zavala
Dirección de Recursos Financieros



Lic. Carlos Vicente Ortiz Arvayo
Dirección General de Administración

Servicios de Salud de Sonora
Indicadores de Postura Fiscal
Del 01 de Enero al 31 de Diciembre de 2019

Concepto	Estimado Original Anual	Devengado	Pagado 3
I. Ingresos Presupuestarios (I= 1 + 2)	4,772,030,736.02	6,101,666,626.71	6,101,666,626.71
1. Ingresos Gobierno del Estado 1			
2. Ingresos Sector Paraestatal 1	4,772,030,736.02	6,101,666,626.71	6,101,666,626.71
II. Egresos Presupuestarios (II= 3+4)	4,772,030,736.02	6,836,936,379.40	6,245,825,828.05
3. Egresos del Gobierno de la Entidad Federativa 2			
4. Egresos del Sector Paraestatal 2	4,772,030,736.02	6,836,936,379.40	6,245,825,828.05
III. Balance Presupuestario (Superávit o Déficit) (III= I-II)	0.00	-735,269,752.69	-144,159,201.34
Concepto	Estimado Original Anual	Devengado	Pagado 3
III. Balance Presupuestario (Superávit o Déficit)	0.00	-735,269,752.69	-144,159,201.34
IV. Interés, Comisiones y Gastos de la Deuda			
V. Balance Primario (superávit o Déficit) (V= III-IV)	0.00	-735,269,752.69	-144,159,201.34
Concepto	Estimado Original Anual	Devengado	Pagado 3
A. Financiamiento			
B. Amortización de la Deuda			
C. Endeudamiento o Desendeudamiento (C=A-B)	0.00	0.00	0.00

"Bajo protesta de decir verdad declaramos que los Estados Financieros y sus Notas, son razonablemente correctos y son responsabilidad del emisor"


 LAE. Martín Ochoa Zavala
 Dirección de Recursos Financieros


 Lic. Carlos Vicente Ortíz Arvayo
 Dirección General de Administración

SERVICIOS DE SALUD DE SONORA
RESUMEN DE VARIACIONES PRESUPUESTALES
EJERCICIO PRESUPUESTAL DE 2019

Resumen Variaciones a Cuenta Pública 2019.

De acuerdo al análisis presupuestal de la Administración de Servicios de Salud de Sonora, se presentaron de las variaciones que derivaron de reducciones y ampliaciones en el ejercicio presupuestal de Cuenta Pública 2019, que a continuación se detallan las principales causas de variaciones por capítulo de gasto:

Las variaciones que afectaron como reducciones ascendieron a:

Capítulo	Monto de Reducción
1000	-\$ 398,783,503.86
2000	-\$ 41,724,035.96
3000	-\$ 34,352,648.85
4000	-\$ 20,243,883.96
5000	-\$ 252,552.00
6000	-\$ 30,702,619.76
Total Reducciones	-\$ 526,059,244.39

Las reducciones se dan principalmente en el capítulo 1000, siendo de mayor afectación el recurso Estatal, seguido de Ramo 33, Seguro Popular e Ingreso Propios y AFASPE, al cual se le realizaron movimientos derivados de la Dirección General de Recursos Humanos y del Hospital Infantil del Estado, con la finalidad de cubrir pagos de Nomina, aportaciones de personal y pago de complementos.

El resto de las reducciones se dan en los recursos Ramo 33, Ramo 12, Estatal, Ingresos Propios y convenios como PROCAM, AFASPE, SERGURO POPULAR, PROSPER, derivado a distribuciones de contratos tal como es el de Alimentación, se realizan reducciones al presupuesto derivado de modificaciones a contratos reducciones por distribuciones por ampliación de la licitación LPA-926005961-064-2018 y la LPA-926005961-004-2019 adquisición de química clínica, banco de sangre y otros, así como en el convenio SMSXXI 2019 reducción por ajustes de presupuesto de la proyección y cuenta pública, que son partidas de licitación que

debido a su naturaleza no es posibles predecir con exactitud, transferencias realizadas entre partidas por parte de las unidades a fin de solventar necesidades, así como a reducciones para cubrir necesidades apremiantes para la acreditación de las unidades médicas, además der educiones para redistribuciones validadas por las misma unidades de acuerdo con los diferentes requerimientos en distintas partidas presupuestales para la solventación de otras partidas del mismo rubro

Las variaciones que afectaron como ampliaciones ascendieron a:

Capitulo de afectación	Monto de la Ampliación
1000	\$ 722,444,027.42
2000	\$ 422,693,832.24
3000	\$ 351,021,310.18
4000	\$ 16,630,802.09
5000	\$ 179,511,866.86
6000	\$ 435,276,003.58
9000	\$ 790,107,409.03
Total Ampliaciones	\$ 2,917,685,251.40

Las ampliaciones se dan principalmente en el capítulo 9000, se debe principalmente a las adiciones realizadas de las mismas ADEFAS y al seguimiento del Remanente Estatal 2017 en 2018, AFASPE 2017, así como en el capítulo 1000 Gastos Catastróficos, ASE, Crédito para la infraestructura Estatal, entre otras. Así como ampliaciones en recurso del Seguro Popular, seguido del Ramo 33, derivado de las adecuaciones solicitadas por la DGRH para cubrir los requerimientos de nómina.

El resto de las variaciones se originan afectando a los recursos AFASPE, COFEPRIS, Estatal, Estatal Adicional, Gastos Catastróficos, Ingresos Propios, Otros Recursos, Ramo 12, Ramo 33, Seguro Popular, SMSXXI, debido a ampliaciones por medio de transferencias por las misma unidades de acuerdo a las necesidades como pasivos, reembolsos y comprobación de gastos por el proceso de acreditaciones, ya que es una partida que debido a su naturaleza no es posibles predecir con exactitud, solicitudes de suficiencia para adjudicaciones directas y ampliaciones realizadas mediante pre adecuaciones validadas por las misma unidades de acuerdo a las necesidades como pasivos, reembolso y comprobación de gastos por el proceso de acreditaciones, así como en los convenios de COFEPRIS 2019 y AFASPE 2019 ya que se realizaron

redistribuciones solicitadas por los responsables de los convenios lo que no cuenta con asignación original y aumenta el modificado.

Además de a la adición del programa U013 (Atención a la salud y medicamentos gratuitos para la población sin seguridad social laboral) los recursos de ASE, Ramo 33 y Seguro Popular (por su naturaleza esta partida no cuenta con asignación original y se le adicionan o realizan transferencias según se vayan presentando las necesidades).

Ampliaciones en recursos, principalmente en Seguro Médico Siglo XXI, Estatal y Estatal Adicional OF.05.06.0852/2019 (se realizaron transferencias para solventar necesidades de esta partida).