

11.- INFORME PRESUPUESTAL

POR EL PERIODO DEL 01 DE ENERO AL 31 DE DICIEMBRE DE 2019

Con fecha de 28 de Julio de 2020 emitimos dictamen sin salvedades sobre los estados financieros de RADIO SONORA, por el período comprendido del 1 de enero al 31 de Diciembre de 2019.

Adicionalmente revisé la información complementaria que se incluye en este informe relativo a la situación presupuestal, la cual fue revisada en función del estado de ingresos y egresos presupuestal de RADIO SONORA del dictamen antes mencionado y únicamente se considera para dar seguimiento al ejercicio presupuestal, indagando sobre la justificación de la variaciones con respecto al presupuesto autorizado de la Entidad y, se considera que, dicha información presupuestal esta presentada en forma razonable y constituye información complementaria a la que aparece en los estados financieros básicos y, por lo mismo no se considera necesaria para la interpretación de la situación financiera, los resultados de operaciones, las variaciones en el patrimonio y los cambios en la situación financieras de RADIO SONORA, por el ejercicio presupuestal que terminó al 31 de diciembre de 2019

RADIO SONORA
Estado Analítico de Ingresos

Del 01 de ENERO al 31 de DICIEMBRE de 2019
(PESOS)

CUENTA PÚBLICA 2019

Rubros de Ingresos	Ingreso						Diferencia
	Estimado (1)	Ampliaciones y Reducciones (+ ó -) (2)	Modificado (3= 1 +2)	Devengado (4)	Recaudado (5)	(6= 5 - 1)	
Impuestos			0			0	
Cuentas y Aportaciones de Seguridad Social			0		0	0	
Contribuciones de Mejoras			0			0	
Derechos			0			0	
Productos			0			0	
Aprovechamientos			0			0	
Ingresos por Ventas de Bienes, Prestación de Servicios y Otros Ingresos	1,600,000	2,013,496	3,613,496	1,876,667	1,876,667	276,667	
Participaciones, Aportaciones, Convenios, Incentivos Derivados de la Colaboración Fiscal y Fondos Distintos de Aportaciones			0			0	
Transferencias, Asignaciones, Subsidios y Subvenciones, y Pensiones y Jubilaciones	26,635,907	590,191	27,226,098	27,226,098	27,226,098	590,191	
Ingresos Derivados de Financiamientos			0			0	
Total	28,235,907	2,603,687	30,839,594	29,102,765	29,102,765	866,858	
							Ingresos Excedentes 866858.02

RADIO SONORA
Estado Analítico de Ingresos

CPCA-II-01

Del 01 de ENERO al 31 de DICIEMBRE de 2019

CUENTA PÚBLICA 2019

(PESOS)

Ingresos derivados de Financiamiento	0	0	0	0	0	0
Ingresos Derivados de Financiamientos	0	0	0	0	0	0
Total	28,235,907	2,603,687	30,839,594	29,107,765	29,102,765	866,858
					Ingresos Excedentes	866,858.02

L.A JUAN CARLOS QUIJADA GALINDO
DIRECTOR DE ADMINISTRACION

LIC. MARIA ELENA VERDUZCO CHAIRES
DIRECTORA GENERAL

1. Incluye intereses que se otorgan las cuentas bancarias de los entes públicos en promedio

2. Incluye donativos en utilidad del Poder Ejecutivo entre otros aportes

3. Se refiere a los ingresos propios obtenidos por los Poderes Legislativo y Judicial, los Departos Autónomos y las entidades de la administración pública a paratitularidad paracomercial, por sus actividades diversas no financieras a su vez a través de gestión propios y que no sean ingresos por venta de bienes o prestación de servicios tales como donativos en efectivo, entre otros.

Concepto (c)	Ingreso					Diferencia (e)
	Estimado (d)	Ampliaciones/ (Reducciones)	Modificado	Devengado	Recaudado	
i4) Fondo de Compensación de Repesos-Intermedios	-	-	-	-	-	-
i5) Otros Incentivos Económicos	-	-	-	-	-	-
J. Transferencias y Asignaciones	26,655,907.00	560,191.36	27,226,098.36	27,226,098.36	27,225,098.36	550,191.36
K. Convenios	-	-	-	-	-	-
k1) Otros Convenios y Subsidios	-	-	-	-	-	-
L. Otros Ingresos de Libre Disposición (L=I1+I2)	-	-	-	-	-	-
l1) Participaciones en Ingresos Locales	-	-	-	-	-	-
l2) Otros Ingresos de Libre Disposición	-	-	-	-	-	-
I. Total de Ingresos de Libre Disposición (I=A+B+C+D+E+F+G+H+I+J+K+L)	28,235,907.00	2,603,686.96	30,839,593.96	29,102,765.02	29,102,765.02	866,868.02
Ingresos Excedentes de Ingresos de Libre Disposición						866,868.02
Transferencias Federales Etiquetadas						
A. Aportaciones (A=a1+a2+a3+a4+a5+a6+a7+a8)	-	-	-	-	-	-
a1) Fondo de Aportaciones para la Nómina Educativa y Gasto Operativo	-	-	-	-	-	-
a2) Fondo de Aportaciones para los Servicios de Salud	-	-	-	-	-	-
a3) Fondo de Aportaciones para la Infraestructura Social	-	-	-	-	-	-
a4) Fondo de Aportaciones para el Fortalecimiento de los Municipios y de las Demarcaciones Territoriales del Distrito Federal	-	-	-	-	-	-
a5) Fondo de Aportaciones Múltiples	-	-	-	-	-	-
a6) Fondo de Aportaciones para la Educación Tecnológica y de Adultos	-	-	-	-	-	-
a7) Fondo de Aportaciones para la Seguridad Pública de los Estados y del Distrito Federal	-	-	-	-	-	-
a8) Fondo de Aportaciones para el Fortalecimiento de las Entidades Federativas	-	-	-	-	-	-
B. Convenios (B=b1+b2+b3+b4)	-	-	-	-	-	-
b1) Convenios de Protección Social en Salud	-	-	-	-	-	-
b2) Convenios de Descentralización	-	-	-	-	-	-
b3) Convenios de Reasignación	-	-	-	-	-	-
b4) Otros Convenios y Subsidios	-	-	-	-	-	-
C. Fondos Distintos de Aportaciones (C=c1+c2)	-	-	-	-	-	-
c1) Fondo para Entidades Federativas y Municipios Productores de Hidrocarburos	-	-	-	-	-	-

RADIO SONORA
Conciliación entre los Ingresos Presupuestarios y Contables

CPCA-II-03

AL 31 DE DICIEMBRE 2019

CUENTA PÚBLICA 2019

(PESOS)

1. Total de Ingresos Presupuestarios		29,102,765.02
2. Mas Ingresos contables No Presupuestarios		0.00
Ingresos Financieros		
Incremento por Variación de Inventarios		
Disminución del Exceso de Estimaciones por Pérdida o Deterioro u Obsolescencia		
Disminución del Exceso de Provisiones		
Otros Ingresos y Beneficios Varios		
Otros Ingresos Contables No Presupuestarios		
3. Menos Ingresos Presupuestarios No Contables		0.00
Aprovechamientos Patrimoniales		
Ingresos Derivados de Financiamientos		
Otros Ingresos Presupuestarios No Contables		
4. Total de Ingresos Contables (4= 1 + 2 - 3)		29,102,765.02

1. Se deberán incluir los Ingresos Contables No Presupuestarios que no se regularizaron presupuestariamente durante el ejercicio
2. Los Ingresos Financieros y otros Ingresos se regularizaron presupuestariamente de acuerdo a la legislación aplicable



L. A. JUAN CARLOS QUIJADA GALINDO
 DIRECTOR DE ADMINISTRACION



LIC. MARIA ELENA VERDUZCO CHAIRES
 DIRECTORA GENERAL

RADIO SONORA
Estado Analítico del Ejercicio Presupuesto de Egresos
Clasificación por Objeto del Gasto (Capítulo y Concepto)

CPCA-II-04

Del 01 de ENERO al 31 de DICIEMBRE de 2019
(PESOS)

CUENTA PÚBLICA 2019

Ejercicio del Presupuesto por Capítulo del Gasto	Egresos Aprobado Anual (1)	Ampliaciones/ (Reducciones) (2)	Egresos Modificado Anual (3=1+2)	Egresos Devengado Acumulado (4)	Egresos Pagado Acumulado (5)	Subejercicio (6=3-4)
Compra de Títulos y Valores			0			0
Concesión de Préstamos			0			0
Inversiones en Fideicomisos, Mandatos y Otros Análogos			0			0
Otras Inversiones Financieras			0			0
Provisiones para Contingencias y Otras Erogaciones Especiales			0			0
Participaciones y Aportaciones	0	0	0	0	0	0
Participaciones			0			0
Aportaciones			0			0
Convenios			0			0
Deuda Pública	0	0	0	0	0	0
Amortización de la Deuda Pública			0			0
Intereses de la Deuda Pública			0			0
Comisiones de la Deuda Pública			0			0
Gastos de la Deuda Pública			0			0
Costo por Coberturas			0			0
Apoyos Financieros			0			0
Adeudos de Ejercicios Fiscales Anteriores (Adefas)			0			0
Total del Gasto	28,235,907	2,603,687	30,839,594	30,862,521	30,093,690	277,073

L.A JUAN CARLOS MUJICA GAJONDO
DIRECTOR DE ADMINISTRACION

LIC. MARIA ELENA VERDUZCO CHAIRES
DIRECTORA GENERAL

RADIO SONORA

Estado Analítico del Ejercicio del Presupuesto de Egresos Detallado - LDF
Clasificación por Objeto del Gasto (Capítulo y Concepto)

GPGA-II-05

Del 01 de ENERO al 31 de DICIEMBRE de 2019

CUENTA PÚBLICA 2019

(PESO)

Concepto (c)	Egresos					Subejercicio (v)
	Aprobado (d)	Ampliaciones (Reducciones)	Modificado	Devengado	Pagado	
g1) Inversiones Para el Fomento de Actividades Productivas g2) Acciones y Participaciones de Capital g3) Compra de Títulos y Valores g4) Concesión de Préstamos g5) Inversiones en Préstamos, Mandatos y Otros Análogos g6) Inversión de Depósitos Naturales (Jefesmativos) g6) Otras Inversiones Financieras g7) Provisiones para Contingencias y Otros Erogaciones Especiales H. Participaciones y Aportaciones (H1+H2+H3) H1) Participaciones H2) Aportaciones H3) Concesiones I. Deuda Pública (I1+I2+I3+I4+I5+I6+I7) I1) Amortización de la Deuda Pública I2) Intereses de la Deuda Pública I3) Comisiones de la Deuda Pública I4) Costos de la Deuda Pública I5) Costos por Coberturas I6) Apoyos Financieros I7) Adjudos de Ejercicios Fiscales Anteriores (AGEFAE) II. Gasto Etiquetado (IIA+IIB+IIC+IID+IIE+IIF+IIG+IIH) A. Servicios Personales (A1+A2+A3+A4+A5+A6+A7) A1) Remuneraciones al Personal de Carácter Permanente A2) Remuneraciones al Personal de Carácter Transitorio A3) Remuneraciones Adicionales y Especiales A4) Seguridad Social A5) Otras Prestaciones Sociales y Económicas A6) Pensiones A7) Pago de Salarios a Secretarías Públicas B. Materiales y Suministros (B1+B2+B3+B4+B5+B6+B7+B8+B9) B1) Materiales de Administración, Emisión de Documentos y Artículos Oficiales B2) Alimentos y Utensilios B3) Materiales Primas y Materiales de Producción y Comercialización B4) Materiales y Artículos de Construcción y de Reparación B5) Productos Químicos, Farmacéuticos y de Laboratorio B6) Combustibles, Lubricantes y Aditivos B7) Vestuario, Blancos, Prendas de Protección y Artículos Deportivos B8) Materiales y Suministros Para Seguridad B9) Herramientas, Refacciones y Accesorios Menores C. Servicios Generales (C1+C2+C3+C4+C5+C6+C7+C8+C9) C1) Servicios Básicos C2) Servicios de Arrendamiento C3) Servicios Profesionales, Científicos, Técnicos y Otros Servicios C4) Servicios Financieros, Bancarios y Cambiarios C5) Servicios de Instalación, Reparación, Mantenimiento y Conservación C6) Servicios de Comunicación Social y Publicidad C7) Servicios de Tránsito y Viajes C8) Servicios Sociales C9) Otros Servicios Generales D. Transferencias, Asignaciones, Subsidios y Otras Ayudas (D1+D2+D3+D4+D5+D6+D7+D8+D9) D1) Transferencias Interiores y Asignaciones al Sector Público D2) Transferencias al Resto del Sector Público D3) Subsidios y Subvenciones D4) Ayudas Sociales						


9


RADIO SONORA
Estado Analítico del Ejercicio Presupuesto de Egresos
Clasificación Económica (por Tipo de Gasto)

CPCA-II-06

Del 01 de ENERO al 31 de DICIEMBRE de 2019
(PESOS)
CUENTA PÚBLICA 2019

Concepto	Egresos Aprobado Anual (1)	Ampliaciones/ (Reducciones) (2)	Egresos Modificado Anual (3=1+2)	Egresos Devengado Acumulado (4)	Egresos Pagado Acumulado (5)	Subejercicio (6 = 3 - 4)
Gasto Corriente	28,235,907	2,431,783	30,667,690	30,390,617	29,921,786	277,073
Gasto de Capital	0	171,904	171,904	171,904	171,904	0
Amortización del la Deuda y Disminución de Pasivos			0	0	0	0
Pensiones y Jubilaciones			0	0	0	0
Participaciones			0	0	0	0
Total del Gasto	28,235,907	2,603,687	30,839,594	30,562,521	30,093,690	277,073


L.A. JUAN CARLOS QUIJADA GALINDO
DIRECTOR DE ADMINISTRACION


LIC. MARIA ELENA VERDUZCO CHAIRES
DIRECTORA GENERAL

RADIO SONORA

CPCA-II-08

Estado Analítico del Ejercicio del Presupuesto de Egresos Detallado - LDF

Clasificación Administrativa

Del 01 de ENERO al 31 de DICIEMBRE de 2019

(PESOS)

CUENTA PÚBLICA 2019

Concepto (c)	Egresos						Subejercicio (e)
	Aprobado (d)	Ampliaciones/ (Reducciones)	Modificado	Devengado	Pagado		
I. Gasto No Etiquetado (I=A+B+C+D+E+F+G+H)	28,235,907.00	2,603,686.96	30,839,593.96	30,562,521.08	30,093,690.37	277,072.88	
DIRECCION GENERAL	2,355,201.02	928,802.73	3,284,003.75	3,206,099.82	3,195,659.82	77,903.93	
DIRECCION DE OPERACIONES	11,743,525.44	73,969.98	11,669,555.46	11,598,502.01	11,520,785.09	71,053.45	
DIRECCION DE NOTICIAS	5,745,570.69	28,370.47	5,774,041.16	5,734,126.90	5,715,811.65	39,914.26	
DIRECCION TECNICA	2,342,666.92	1,029,954.07	3,372,620.99	3,360,239.30	3,204,955.15	12,381.69	
DIRECCION DE ADMINISTRACION	6,004,205.93	726,708.08	6,730,914.01	6,655,094.46	6,448,020.07	75,819.55	
ORGANO INTERNO DE CONTROL	44,537.00	36,178.41	8,458.59	8,458.59	8,458.59		
II. Gasto Etiquetado (II=A+B+C+D+E+F+G+H)							
A. Dependencia o Unidad Administrativa 1							
B. Dependencia o Unidad Administrativa 2							
C. Dependencia o Unidad Administrativa 3							
D. Dependencia o Unidad Administrativa 4							
E. Dependencia o Unidad Administrativa 5							
F. Dependencia o Unidad Administrativa 6							
G. Dependencia o Unidad Administrativa 7							
H. Dependencia o Unidad Administrativa xx							
III. Total de Egresos (III = I + II)	28,235,907.00	2,603,686.96	30,839,593.96	30,562,521.08	30,093,690.37	277,072.88	

L.A JUAN CARLOS QUIJADA GALINDO
DIRECTOR DE ADMINISTRACION

LIC. MARIA ELENA VERDUZCO CHAIRES
DIRECTORA GENERAL

RADIO SONORA

CPCA-II-10

Estado Analítico del Ejercicio Presupuesto de Egresos
Clasificación Administrativa (Por Tipo de Organismos o Entidad Paraestatal)

Del 01 de ENERO al 31 de DICIEMBRE de 2019
(PESOS)

CUENTA PÚBLICA 2019

Concepto	Egresos Aprobado Anual (1)	Ampliaciones/ (Reducciones) (2)	Egresos Modificado Anual (3=1+2)	Egresos Devengado Acumulado (4)	Egresos Pagado Acumulado (5)	Subejercicio (6=3-4)
Entidades Paraestatales y Fideicomisos No Empresariales y No Financieros	28,235,907	2,603,687	30,839,594	30,562,521	30,093,690	277,073
Instituciones Públicas de la Seguridad Social			0			0
Entidades Paraestatales Empresariales No Financieras con Participación Estatal Mayoritaria			0			0
Fideicomisos Empresariales No Financieros con Participación Estatal Mayoritaria			0			0
Entidades Paraestatales Empresariales Financieras Monetarias con Participación Estatal Mayoritaria			0			0
Entidades Paraestatales Empresariales Financieras No Monetarias con Participación Estatal Mayoritaria			0			0
Fideicomisos Financieros Públicos con Participación Estatal Mayoritaria			0			0
Total del Gasto	28,235,907	2,603,687	30,839,594	30,562,521	30,093,690	277,073

L.A JUAN CARLOS QUIJADA GALINDO
DIRECTOR DE ADMINISTRACION

LIC. MARIA ELENA VERDUZCO CHAIRES
DIRECTORA GENERAL

RADIO SONORA


CPCA-II-12


Estado Analítico del Ejercicio del Presupuesto de Egresos Detallado - LDF
 Clasificación Funcional (Finalidad y Función)
 Del 01 de ENERO al 31 de DICIEMBRE de 2019
 (PESOS)

CUENTA PÚBLICA 2019

Concepto (c)	Egresos					Subejercicio (e)
	Aprobado (d)	Ampliaciones/ (Reducciones)	Modificado	Devengado	Pagado	
I. Gasto No Etiquetado (I=A+B+C+D)	28,235,907.00	2,603,686.96	30,839,593.96	30,562,521.08	30,093,690.37	277,072.88
A. Gobierno (A=a1+a2+a3+a4+a5+a6+a7+a8)						
a1) Legislación						
a2) Justicia						
a3) Coordinación de la Política de Gobierno						
a4) Relaciones Exteriores						
a5) Asuntos Financieros y Hacendarios						
a6) Seguridad Nacional						
a7) Asuntos de Orden Público y de Seguridad Interior						
a8) Otros Servicios Generales						
B. Desarrollo Social (B=b1+b2+b3+b4+b5+b6+b7)	28,235,907.00	2,603,686.96	30,839,593.96	30,562,521.08	30,093,690.37	277,072.88
b1) Protección Ambiental						
b2) Vivienda y Servicios a la Comunidad						
b3) Salud						
b4) Recreación, Cultura y Otras Manifestaciones Sociales						
b5) Educación						
b6) Protección Social						
b7) Otros Asuntos Sociales						
C. Desarrollo Económico (C=c1+c2+c3+c4+c5+c6+c7+c8+c9)	28,235,907.00	2,603,686.96	30,839,593.96	30,562,521.08	30,093,690.37	277,072.88
c1) Asuntos Económicos, Comerciales y Laborales en General						
c2) Agropecuaria, Silvicultura, Pesca y Caza						
c3) Combustibles y Energía						
c4) Minería, Manufacturas y Construcción						

Concepto (c)	Egresos					Subejercicio (e)
	Aprobado (d)	Ampliaciones/ (Reducciones)	Modificado	Devengado	Pagado	
C. Desarrollo Económico (C=c1+c2+c3+c4+c5+c6+c7+c8+c9) c1) Asuntos Económicos, Comerciales y Laborales en General c2) Agropecuaria, Silvicultura, Pesca y Caza c3) Combustibles y Energía c4) Minería, Manufacturas y Construcción c5) Transporte c6) Comunicaciones c7) Turismo c8) Ciencia, Tecnología e Innovación c9) Otras Industrias y Otros Asuntos Económicos						
D. Otras No Clasificadas en Funciones Anteriores (D=d1+d2+d3+d4) d1) Transacciones de la Deuda Pública / Costo Financiero de la Deuda d2) Transferencias, Participaciones y Aportaciones Entre Diferentes Niveles y Órdenes de Gobierno d3) Saneamiento del Sistema Financiero d4) Adeudos de Ejercicios Fiscales Anteriores						
III. Total de Egresos (III = I + II)	28.235.907,00	2.603.686,96	30.839.593,96	30.562.651,08	29.093.690,37	277.072,88


L.A. JUAN CARLOS QUIJADA GALINDO
 DIRECTOR DE ADMINISTRACION


LIC. MARIA ELENA FERRUZCO CHAIRES
 DIRECTORA GENERAL

RADIO SONORA
Estado Analítico del Ejercicio Presupuesto de Egresos
Por Partida del Gasto

CPCA-II-13

Del 01 de ENERO al 31 de DICIEMBRE de 2019

(PESOS)

CUENTA PÚBLICA 2019

Ejercicio del Presupuesto por Partida / Descripción		Egresos Aprobado Anual (1)	Ampliaciones/ (Reducciones) (2)	Egresos Modificado Anual (3=1+2)	Egresos Devengado Acumulado (4)	Egresos Pagado Acumulado (5)	Subejercicio (6=3-4)	% Avance Anual (7= 6/3)
15200	INDEMNIZACIONES	\$0.00	\$229,269.53	\$229,269.53	\$229,269.53	\$229,269.53	0.00	100.00%
15201	INDEMNIZACIONES AL PERSONAL	\$0.00	\$229,269.53	\$229,269.53	\$229,269.53	\$229,269.53	0.00	100.00%
15400	PRESTACIONES CONTRACTUALES	\$0.00	\$24,250.00	\$24,250.00	\$24,250.00	\$24,250.00	0.00	100.00%
15401	PRESTACIONES ESTABLECIDAS POR CONDICIONES GENERALES	\$0.00	\$23,100.00	\$23,100.00	\$23,100.00	\$23,100.00	0.00	100.00%
15421	BONO DE DIA DE MADRES	\$0.00	\$1,150.00	\$1,150.00	\$1,150.00	\$1,150.00	0.00	100.00%
15900	OTRAS PRESTACIONES SOCIALES Y ECONOMICAS	\$4,184,002.64	\$131,728.12	\$4,315,730.76	\$4,298,760.81	\$4,298,760.81	16,969.95	99.61%
15901	OTRAS PRESTACIONES	\$4,184,002.64	\$131,728.12	\$4,315,730.76	\$4,298,760.81	\$4,298,760.81	16,969.95	99.61%
16000	PREVISIONES	\$988,300.82	-\$796,252.30	\$192,048.52	\$0.00	\$0.00	192,048.52	0.00%
16100	PREVISIONES DE CARACTER LABORAL, ECONOMICA Y DE SEGURIDAD	\$988,300.82	-\$796,252.30	\$192,048.52	\$0.00	\$0.00	192,048.52	0.00%
16101	PREVISION PARA INCREMENTO DE SUELDOS	\$988,300.82	-\$796,252.30	\$192,048.52	\$0.00	\$0.00	192,048.52	0.00%
17000	PAGOS DE ESTIMULOS A SERVIDORES PUBLICOS	\$766,000.00	-\$25,750.00	\$760,250.00	\$760,250.00	\$760,250.00	0.00	100.00%
17100	ESTIMULOS	\$766,000.00	-\$25,750.00	\$760,250.00	\$760,250.00	\$760,250.00	0.00	100.00%
17101	ESTIMULOS POR PRODUCTIVIDAD Y EFICIENCIA	\$766,000.00	-\$25,750.00	\$760,250.00	\$760,250.00	\$760,250.00	0.00	100.00%
20000	MATERIALES Y SUMINISTROS	\$415,594.00	\$350,324.23	\$765,918.23	\$765,918.23	\$582,313.77	0.00	100.00%
21000	MATERIALES DE ADMINISTRACION, EMISION DE DOCUMENTOS Y ARTICULOS	\$259,984.00	\$46,557.58	\$306,541.58	\$306,541.58	\$297,377.58	0.00	100.00%
21100	MATERIALES, UTILES Y EQUIPOS MENORES DE OFICINA	\$30,105.00	\$16,529.50	\$46,634.50	\$46,634.50	\$46,634.50	0.00	100.00%
21101	MATERIALES, UTILES Y EQUIPOS MENORES DE OFICINA	\$30,105.00	\$16,529.50	\$46,634.50	\$46,634.50	\$46,634.50	0.00	100.00%
21400	MATERIALES, UTILES Y EQUIPOS MENORES DE TECNOLOGIAS DE LA	\$131,336.00	\$85,977.90	\$217,313.90	\$217,313.90	\$208,149.90	0.00	100.00%
21401	MATERIALES Y UTILES PARA EL PROCESAMIENTO DE EQUIPOS Y BIENES INFORMATICOS	\$131,336.00	\$85,977.90	\$217,313.90	\$217,313.90	\$208,149.90	0.00	100.00%
21500	MATERIAL IMPRESO E INFORMACION DIGITAL	\$77,643.00	-\$56,576.05	\$21,066.95	\$21,066.95	\$21,066.95	0.00	100.00%
21501	MATERIAL PARA INFORMACION	\$77,643.00	-\$56,576.05	\$21,066.95	\$21,066.95	\$21,066.95	0.00	100.00%
21600	MATERIAL DE LIMPIEZA	\$20,900.00	\$626.23	\$21,526.23	\$21,526.23	\$21,526.23	0.00	100.00%
21601	MATERIAL DE LIMPIEZA	\$20,900.00	\$626.23	\$21,526.23	\$21,526.23	\$21,526.23	0.00	100.00%
22000	ALIMENTOS Y UTENSILIOS	\$23,850.00	\$58,015.75	\$81,865.75	\$81,865.75	\$55,157.95	0.00	100.00%
22100	PRODUCTOS ALIMENTICIOS PARA PERSONAS	\$23,850.00	\$58,015.75	\$81,865.75	\$81,865.75	\$55,157.95	0.00	100.00%
22101	PRODUCTOS ALIMENTICIOS PARA EL PERSONAL EN LAS INSTALACIONES	\$15,900.00	\$33,731.45	\$49,631.45	\$49,631.45	\$49,631.45	0.00	100.00%
22105	ADQUISICION DE AGUA POTABLE	\$7,950.00	\$24,284.30	\$32,234.30	\$32,234.30	\$5,526.50	0.00	100.00%
24000	MATERIALES Y ARTICULOS DE CONSTRUCCION Y DE REPARACION	\$8,586.00	\$35,772.87	\$44,358.87	\$44,358.87	\$41,239.92	0.00	100.00%
24600	MATERIAL ELECTRICO Y ELECTRONICO	\$8,586.00	\$35,772.87	\$44,358.87	\$44,358.87	\$41,239.92	0.00	100.00%
24601	MATERIAL ELECTRICO Y ELECTRONICO	\$8,586.00	\$35,772.87	\$44,358.87	\$44,358.87	\$41,239.92	0.00	100.00%
26000	COMBUSTIBLES, LUBRICANTES Y ADITIVOS	\$72,027.00	\$211,447.22	\$283,474.22	\$283,474.22	\$138,860.51	0.00	100.00%
26100	COMBUSTIBLES, LUBRICANTES Y ADITIVOS	\$72,027.00	\$211,447.22	\$283,474.22	\$283,474.22	\$138,860.51	0.00	100.00%
26101	COMBUSTIBLES	\$72,027.00	\$211,447.22	\$283,474.22	\$283,474.22	\$138,860.51	0.00	100.00%
27000	VESTUARIO, BLANCOS, PRENDAS DE PROTECCION Y ARTICULOS DEPORTIVOS	\$4,028.00	\$23,667.22	\$27,695.22	\$27,695.22	\$27,695.22	0.00	100.00%
27100	VESTUARIO Y UNIFORMES	\$4,028.00	\$23,667.22	\$27,695.22	\$27,695.22	\$27,695.22	0.00	100.00%
27101	VESTUARIOS Y UNIFORMES	\$4,028.00	\$23,667.22	\$27,695.22	\$27,695.22	\$27,695.22	0.00	100.00%
29000	HERRAMIENTAS, REFACCIONES Y ACCESORIOS MENORES	\$47,119.00	-\$25,136.41	\$21,982.59	\$21,982.59	\$21,982.59	0.00	100.00%
29100	HERRAMIENTAS MENORES	\$0.00	\$20,084.90	\$20,084.90	\$20,084.90	\$20,084.90	0.00	100.00%
29101	HERRAMIENTAS MENORES	\$0.00	\$20,084.90	\$20,084.90	\$20,084.90	\$20,084.90	0.00	100.00%
29200	REFACCIONES Y ACCESORIOS MENORES DE EDIFICIOS	\$2,862.00	-\$2,113.21	\$748.79	\$748.79	\$748.79	0.00	100.00%
29201	REFACCIONES Y ACCESORIOS MENORES DE EDIFICIOS	\$2,862.00	-\$2,113.21	\$748.79	\$748.79	\$748.79	0.00	100.00%

RADIO SONORA
Estado Analítico del Ejercicio Presupuesto de Egresos
Por Partida del Gasto

CPCA-II-13

Del 01 de ENERO al 31 de DICIEMBRE de 2019

(PESOS)

CUENTA PÚBLICA 2019

Ejercicio del Presupuesto por Partida / Descripción	Egresos Aprobado Anual (1)	Ampliaciones/ (Reducciones) (2)	Egresos Modificado Anual (3=1+2)	Egresos Devengado Acumulado (4)	Egresos Pagado Acumulado (5)	Subejercicio (6=5-4)	% Avance Anual (7=4/3)
34500 SEGURO DE BIENES PATRIMONIALES	\$200,000.00	-\$50,829.32	\$149,170.68	\$149,170.68	\$149,170.68	0.00	100.00%
34501 SEGUROS DE BIENES PATRIMONIALES	\$200,000.00	-\$50,829.32	\$149,170.68	\$149,170.68	\$149,170.68	0.00	100.00%
34800 COMISIONES POR VENTAS	\$0.00	\$139,200.00	\$139,200.00	\$139,200.00	\$128,760.00	0.00	100.00%
34801 COMISIONES POR VENTAS	\$0.00	\$139,200.00	\$139,200.00	\$139,200.00	\$128,760.00	0.00	100.00%
35000 SERVICIOS DE INSTALACION, REPARACION, MANTENIMIENTO Y CONSERVACION	\$135,000.00	\$173,848.83	\$308,848.83	\$308,848.83	\$308,848.83	0.00	100.00%
35100 CONSERVACION Y MANTENIMIENTO MENOR DE INMUEBLES	\$40,000.00	-\$8,440.50	\$31,559.50	\$31,559.50	\$31,559.50	0.00	100.00%
35101 MANTENIMIENTO Y CONSERVACION DE INMUEBLES	\$40,000.00	-\$8,440.50	\$31,559.50	\$31,559.50	\$31,559.50	0.00	100.00%
35200 INSTALACION, REPARACION Y MANTENIMIENTO DE MOBILIARIO Y	\$0.00	\$4,106.40	\$4,106.40	\$4,106.40	\$4,106.40	0.00	100.00%
35201 MANTENIMIENTO Y CONSERVACION DE MOBILIARIO Y EQUIPO	\$0.00	\$4,106.40	\$4,106.40	\$4,106.40	\$4,106.40	0.00	100.00%
35300 INSTALACION, REPARACION Y MANTENIMIENTO DE EQUIPO DE	\$0.00	\$3,132.00	\$3,132.00	\$3,132.00	\$3,132.00	0.00	100.00%
35301 INSTALACIONES	\$0.00	\$3,132.00	\$3,132.00	\$3,132.00	\$3,132.00	0.00	100.00%
35500 REPARACION Y MANTENIMIENTO DE EQUIPO DE TRANSPORTE	\$85,000.00	\$37,749.77	\$122,749.77	\$122,749.77	\$122,749.77	0.00	100.00%
35501 MANTENIMIENTO Y CONSERVACION DE EQUIPO DE TRANSPORTE	\$85,000.00	\$37,749.77	\$122,749.77	\$122,749.77	\$122,749.77	0.00	100.00%
35700 INSTALACION, REPARACION Y MANTENIMIENTO DE MAQUINARIA.	\$10,000.00	\$118,897.16	\$128,897.16	\$128,897.16	\$128,897.16	0.00	100.00%
35701 MANTENIMIENTO Y CONSERVACION DE MAQUINARIA Y EQUIPO	\$10,000.00	\$118,897.16	\$128,897.16	\$128,897.16	\$128,897.16	0.00	100.00%
35800 SERVICIOS DE LIMPIEZA Y MANEJO DE DESECHOS	\$0.00	\$6,043.60	\$6,043.60	\$6,043.60	\$6,043.60	0.00	100.00%
35801 SERVICIOS DE LIMPIEZA Y MANEJO DE DESECHOS	\$0.00	\$6,043.60	\$6,043.60	\$6,043.60	\$6,043.60	0.00	100.00%
35900 SERVICIOS DE JARDINERIA Y FUMIGACION	\$0.00	\$12,360.40	\$12,360.40	\$12,360.40	\$12,360.40	0.00	100.00%
35901 SERVICIOS DE JARDINERIA Y FUMIGACION	\$0.00	\$12,360.40	\$12,360.40	\$12,360.40	\$12,360.40	0.00	100.00%
36000 SERVICIOS DE COMUNICACION SOCIAL Y PUBLICIDAD	\$5,000.00	\$48,348.86	\$53,348.86	\$53,348.86	\$53,348.86	0.00	100.00%
36200 DIFUSION POR RADIO, TELEVISION Y OTROS MEDIOS DE MENSAJES	\$5,000.00	\$48,348.86	\$53,348.86	\$53,348.86	\$53,348.86	0.00	100.00%
36201 DIFUSION POR RADIO, TELEVISION Y OTROS MEDIOS DE MENSAJES COMERCIALES PARA PROMOVER LA VENTA DE	\$5,000.00	\$48,348.86	\$53,348.86	\$53,348.86	\$53,348.86	0.00	100.00%
37000 SERVICIOS DE TRASLADO Y VIATICOS	\$202,800.00	\$122,209.50	\$325,009.50	\$325,009.50	\$322,399.50	0.00	100.00%
37100 PASAJES AEREOS	\$34,000.00	\$24,107.50	\$58,107.50	\$58,107.50	\$58,107.50	0.00	100.00%
37101 PASAJES AEREOS	\$34,000.00	\$24,107.50	\$58,107.50	\$58,107.50	\$58,107.50	0.00	100.00%
37500 VIATICOS EN EL PAIS	\$162,000.00	\$101,310.00	\$263,310.00	\$263,310.00	\$260,700.00	0.00	100.00%
37501 VIATICOS EN EL PAIS	\$160,000.00	\$66,110.00	\$216,110.00	\$216,110.00	\$213,600.00	0.00	100.00%
37502 GASTOS DE CAMINO	\$12,000.00	\$35,200.00	\$47,200.00	\$47,200.00	\$47,200.00	0.00	100.00%
37900 OTROS SERVICIOS DE TRASLADO Y HOSPEDAJE	\$6,800.00	-\$3,208.00	\$3,592.00	\$3,592.00	\$3,592.00	0.00	100.00%
37901 CUOTAS	\$6,800.00	-\$3,208.00	\$3,592.00	\$3,592.00	\$3,592.00	0.00	100.00%
38000 SERVICIOS OFICIALES	\$0.00	\$42,830.58	\$42,830.58	\$42,830.58	\$42,830.58	0.00	100.00%
38300 CONGRESOS Y CONVENCIONES	\$0.00	\$42,830.58	\$42,830.58	\$42,830.58	\$42,830.58	0.00	100.00%
38301 CONGRESOS Y CONVENCIONES	\$0.00	\$42,830.58	\$42,830.58	\$42,830.58	\$42,830.58	0.00	100.00%
39000 OTROS SERVICIOS GENERALES	\$1,121.00	\$363,819.68	\$364,940.68	\$364,940.68	\$364,940.68	0.00	100.00%
39200 IMPUESTOS Y DERECHOS	\$1,121.00	\$49,981.68	\$51,102.68	\$51,102.68	\$51,102.68	0.00	100.00%
39201 IMPUESTOS Y DERECHOS	\$1,121.00	\$49,981.68	\$51,102.68	\$51,102.68	\$51,102.68	0.00	100.00%
39800 IMPUESTOS SOBRE NOMINAS Y OTROS QUE SE DERIVEN DE UNA	\$0.00	\$313,838.00	\$313,838.00	\$313,838.00	\$313,838.00	0.00	100.00%
39801 IMPUESTOS SOBRE NOMINAS	\$0.00	\$313,838.00	\$313,838.00	\$313,838.00	\$313,838.00	0.00	100.00%
50000 BIENES MUEBLES, INMUEBLES E INTAGIBLES	\$0.00	\$171,904.37	\$171,904.37	\$171,904.37	\$171,904.37	0.00	100.00%
51000 MOBILIARIO Y EQUIPO DE ADMINISTRACION	\$0.00	\$12,845.20	\$12,845.20	\$12,845.20	\$12,845.20	0.00	100.00%
51100 MUEBLES DE OFICINA Y ESTANTERIA	\$0.00	-\$9,726.00	\$9,726.00	\$9,726.00	\$9,726.00	0.00	100.00%

RADIO SONORA
Estado Analítico del Ejercicio de Presupuesto de Egresos- Detallado – LDF
(Clasificación de Servicios Personales por Categoría)

CPCA-II-14

Del 01 de ENERO al 31 de DICIEMBRE de 2019

(PESOS)

CUENTA PÚBLICA 2019

Concepto (c)	Egresos					Subejercicio (e)	
	Aprobado (d)	Ampliaciones/ (Reducciones)	Modificado	Devengado	Pagado		
I. Gasto No Etiquetado (I=A+B+C+D+E+F)	26,375,907.00	-	51,606.95	26,324,300.05	26,051,227.17	26,049,612.17	273,072.88
A. Personal Administrativo y de Servicio Público	26,375,907.00	-	51,606.95	26,324,300.05	26,051,227.17	26,049,612.17	273,072.88
B. Magisterio							
C. Servicios de Salud (C=c1+c2)							
c1) Personal Administrativo							
c2) Personal Médico, Paramédico y afin							
D. Seguridad Pública							
E. Gastos asociados a la implementación de nuevas leyes federales o reformas a las mismas (E = e1 + e2)							
e1) Nombre del Programa o Ley 1							
e2) Nombre del Programa o Ley 2							
F. Sentencias laborales definitivas							
II. Gasto Etiquetado (II=A+B+C+D+E+F)							
A. Personal Administrativo y de Servicio Público							
B. Magisterio							
C. Servicios de Salud (C=c1+c2)							
c1) Personal Administrativo							
c2) Personal Médico, Paramédico y afin							
D. Seguridad Pública							
E. Gastos asociados a la implementación de nuevas leyes federales o reformas a las mismas (E = e1 + e2)							
e1) Nombre del Programa o Ley 1							
e2) Nombre del Programa o Ley 2							
F. Sentencias laborales definitivas							
III. Total del Gasto en Servicios Personales (III = I + II)	26,375,907.00	-	51,606.95	26,324,300.05	26,051,227.17	26,049,612.17	273,072.88

L.A JUAN CARLOS QUIJADA GALINDO
 DIRECTOR DE ADMINISTRACION

LIC. MARIA ELENA VERDUZCO CHAIRES
 DIRECTORA GENERAL

RADIO SONORA
Endeudamiento Neto

CPCA-II-16

Del 01 de ENERO al 31 de DICIEMBRE de 2019
(pesos)

CUENTA PÚBLICA 2019

Identificación del crédito o Instrumento	Contratación / Colocación	Amortización	Endeudamiento Neto
	A	B	C=A-B
Créditos Bancarios			
1			
2			
3			
4			
5			
6 NADA QUE INFORMAR EN ESTE APARTADO			0.00
7			
8			
9			
10			
Total Créditos Bancarios	0.00	0.00	0.00
Otros Instrumentos de Deuda			
1			
2			
3			
4			
5			
6			
7			
8			
9			
10			
Total Otros Instrumentos de Deuda	0.00	0.00	0.00
TOTAL	0.00	0.00	0.00

"Bajo protesta de decir verdad declaramos que los Estados Financieros y sus Notas, son razonablemente correctos y son responsabilidad del emisor"

L.A JUAN CARLOS QUIJADA GALINDO
DIRECTOR DE ADMINISTRACION

LIC. MARIA ELENA VERDUZCO CHAIRES
DIRECTORA GENERAL

RADIO SONORA
Gasto Por Categoría Programática

PCPA-III-01

Del 01 de ENERO al 31 de DICIEMBRE de 2019

(PESOS)

CUENTA PÚBLICA 2019

Concepto	Egresos Aprobado Anual (1)	Ampliaciones/ (Reducciones) (2)	Egresos Modificado Anual (3=1+2)	Egresos Devengado Anual (4)	Egresos Pagado Anual (5)	Subejercicio (6=3-4)
Programas						
Subsidios: Sector Social y Privado o Estados y Municipios	0	0	0	0	0	0
Sujetos a Reglas de Operación			0			0
Otros Subsidios			0			0
Desempeño de las Funciones:	28,235,907	2,603,687	30,839,594	30,562,521	30,093,690	277,073
Prestación de Servicios Públicos	28,235,907	2,603,687	30,839,594	30,562,521	30,093,690	277,073
Provisión de Bienes Públicos			0			0
Planeación, Seguimiento y Evaluación de Políticas Públicas			0			0
Promoción y Fomento			0			0
Regulación y Supervisión			0			0
Funciones de las Fuerzas Armadas (Únicamente el Gobierno Federal)			0			0
Específicos			0			0
Proyectos de Inversión			0			0
Administrativos y de Apoyos	0	0	0	0	0	0
Apoyo al Proceso Presupuestario y para Mejorar la Eficiencia Institucional			0			0
Apoyo a la Función Pública y al Mejoramiento de la Gestión Operaciones Ajenas			0			0
Compromisos	0	0	0	0	0	0
Obligaciones de Cumplimiento de Resolución Jurisdiccional			0			0
Desastres Naturales			0			0
Obligaciones	0	0	0	0	0	0
Pensiones y Jubilaciones			0			0
Aportaciones a la Seguridad Social			0			0
Aportaciones a Fondos de Estabilización			0			0
Aportaciones a Fondos de Inversión y Reestructura de Pensiones			0			0
Programas de gasto Federalizado (Gobierno Federal)	0	0	0	0	0	0
Gasto Federalizado			0			0
Participaciones a Entidades Federativas y Municipios			0			0
Costo Financiero, Deuda o Apoyo a Deudores y Ahorradores de la Banca			0			0
Adeudos de Ejercicios Fiscales Anteriores			0			0
Total del Gasto	28,235,907	2,603,687	30,839,594	30,562,521	30,093,690	277,073

LA JUAN CARLOS OJAJADA GALINDO
DIRECTOR DE ADMINISTRACION

LIC. MARIA ELENA VERDUZCO CHAIRES
DIRECTORA GENERAL

RADIO SONORA
Indicadores de Postura Fiscal

CPCA-IV-01

Del 01 de ENERO al 31 de DICIEMBRE de 2019

(pesos)

CUENTA PÚBLICA 2019

Concepto	Estimado Original Anual	Devengado	Pagado 3
I. Ingresos Presupuestarios (I= 1 + 2)	28,235,907.00	29,102,765.02	29,102,765.02
1. Ingresos Gobierno del Estado 1			
2. Ingresos Sector Paraestatal 1	28,235,907.00	29,102,765.02	29,102,765.02
II. Egresos Presupuestarios (II= 3+4)	28,235,907.00	30,562,521.08	30,093,690.37
3. Egresos del Gobierno de la Entidad Federativa 2			
4. Egresos del Sector Paraestatal 2	28,235,907.00	30,562,521.08	30,093,690.37
III. Balance Presupuestario (Superávit o Déficit) (III= I-II)	0.00	-1,459,756.06	-990,925.35
Concepto	Estimado Original Anual	Devengado	Pagado 3
III. Balance Presupuestario (Superávit o Déficit)	0.00	-1,459,756.06	-990,925.35
IV. Interés, Comisiones y Gastos de la Deuda			
V. Balance Primario (superávit o Déficit) (V= III-IV)	0.00	-1,459,756.06	-990,925.35
Concepto	Estimado Original Anual	Devengado	Pagado 3
A. Financiamiento			
B. Amortización de la Deuda			
C. Endeudamiento o Desendeudamiento (C=A-B)	0.00	0.00	0.00

"Bajo protesta de decir verdad declaramos que los Estados Financieros y sus Notas, son razonablemente correctos y son responsabilidad del emisor"

L.A JUAN CARLOS QÚJADA GALINDO
DIRECTOR DE ADMINISTRACION

LIC. MARIA ELENA VERDUZCO CHAIRES
DIRECTORA GENERAL

RADIO SONORA
Balance Presupuestario - LDF

CPCA-IV-02

Del 01 de ENERO al 31 de DICIEMBRE de 2019
(PESOS)

CUENTA PÚBLICA 2019

Concepto	Estimado/ Aprobado	Devengado	Recaudado/ Pagado
A1. Ingresos de Libre Disposición	28,235,907	29,102,765	29,102,765
A3.1 Financiamiento Neto con Fuente de Pago de Ingresos de Libre Disposición (A3.1 = F1 - G1)	-	-	-
F1. Financiamiento con Fuente de Pago de Ingresos de Libre Disposición	-	-	-
G1. Amortización de la Deuda Pública con Gasto No Etiquetado	-	-	-
B1. Gasto No Etiquetado (sin incluir Amortización de la Deuda Pública)	28,235,907	30,562,521	30,093,690
C1. Remanentes de Ingresos de Libre Disposición aplicados en el periodo	-	-	-
V. Balance Presupuestario de Recursos Disponibles (V = A1 + A3.1 - B1 + C1)	-	1,459,756	990,925
VI. Balance Presupuestario de Recursos Disponibles sin Financiamiento Neto (VI = V - A3.1)	-	1,459,756	990,925

Concepto	Estimado/Aprobado	Devengado	Recaudado/ Pagado
A2. Transferencias Federales Etiquetadas	-	-	-
A3.2 Financiamiento Neto con Fuente de Pago de Transferencias Federales Etiquetadas (A3.2 = F2 - G2)	-	-	-
F2. Financiamiento con Fuente de Pago de Transferencias Federales Etiquetadas	-	-	-
G2. Amortización de la Deuda Pública con Gasto Etiquetado	-	-	-
B2. Gasto Etiquetado (sin incluir Amortización de la Deuda Pública)	-	-	-
C2. Remanentes de Transferencias Federales Etiquetadas aplicados en el periodo	-	-	-
VII. Balance Presupuestario de Recursos Etiquetados (VII = A2 + A3.2 - B2 + C2)	-	-	-
VIII. Balance Presupuestario de Recursos Etiquetados sin Financiamiento Neto (VIII = VII - A3.2)	-	-	-

L.A JUAN CARLOS QUIJADA GALINDO
DIRECTOR DE ADMINISTRACION

LIC. MARIA ELENA VERDUZCO CHAIRES
DIRECTORA GENERAL


RADIO SONORA
 Relación de esquemas bursátiles y de coberturas financieras

CPCA-IV-05

Del 01 de Enero al 31 Diciembre de 2019
 (pesos)

CUENTA PÚBLICA 2019

Identificación del Instrumento	Colocación	Interés Ganados	Valor Actual
	A	B	C=A+B
1			
2			
3			
4			
5			
6			
7			
8			
9			
10			
Total	0.00	0.00	0.00
Otros Instrumentos de Bursatilización			
1			
2			
3			
4			
5			
6			
7			
8			
9			
10			
Total Otros Instrumentos	0.00	0.00	0.00
TOTAL	0.00	0.00	0.00


 L. A. JUAN CARLOS QUIJADA GALINDO
 DIRECTOR DE ADMINISTRACION


 LIC. MARIA ELENA VERDUZCO CHAIRES
 DIRECTORA GENERAL

RADIO SONORA
DEL 01 DE ENERO AL 31 DE DICIEMBRE 2019
ANALISIS DE LAS VARIACIONES PROGRAMATICO – PRESUPUESTAL

PARTIDA	DESCRIPCION	AMPLIACION	REDUCCION	JUSTIFICACION
21101	MATERIALES, UTILES Y EQUIPOS MENORES DE OFICINA	0.00	7,585.81	Reasignaciones presupuestales para dar continuidad a la operatividad de Radio Sonora, debido a que el gasto operativo asignado originalmente por la Secretaría de Hacienda no es suficiente para dar suficiencia presupuestal a varias partidas
21401	MATERIALES Y UTILES PARA EL PROCESAMIENTO DE EQUIPOS Y BIENES INFORMATICOS	9,404.22	0.00	
21501	MATERIAL PARA INFORMACION	0.00	57,017.00	
21601	MATERIAL DE LIMPIEZA	0.00	13,588.95	
22101	PRODUCTOS ALIMENTICIOS PARA EL PERSONAL EN LAS INSTALACIONES	0.00	11,504.30	
22106	ADQUISICION DE AGUA POTABLE	0.00	3,218.50	
24601	MATERIAL ELECTRICO Y ELECTRONICO	5,180.14	0.00	
26101	COMBUSTIBLES	28,890.61	0.00	
27101	VESTUARIOS Y UNIFORMES	0.00	2,977.98	
29101	HERRAMIENTAS MENORES	3,540.08	0.00	
29201	REFACCIONES Y ACCESORIOS MENORES DE EDIFICIOS	0.00	2,113.21	
29401	REFACCIONES Y ACCESORIOS MENORES DE EQUIPO DE COMPUTO Y TECNOLOGIAS DE LA INFORMACION	0.00	12,720.00	
29601	REFACCIONES Y ACCESORIOS MENORES DE EQUIPO DE TRANSPORTE	0.00	1,537.00	
31101	ENERGIA ELECTRICA	38,276.78	0.00	
31301	AGUA POTABLE	0.00	1,016.00	
31401	TELEFONIA TRADICIONAL	0.00	2,481.87	
31501	TELEFONIA CELULAR	16,794.67	0.00	
31701	SERVICIO DE ACCESO A INTERNET, REDES Y PROCESAMIENTO DE INFORMACION	0.00	11,368.00	
31801	SERVICIO POSTAL	0.00	942.07	
32101	ARRENDAMIENTO DE TERRENOS	0.00	23,585.22	
32501	ARRENDAMIENTO DE EQUIPO DE TRANSPORTE	7,728.00	0.00	
32901	OTROS ARRENDAMIENTOS	9,860.00	0.00	
33101	SERVICIOS LEGALES, DE CONTABILIDAD, AUDITORIAS Y RELACIONADOS	7,609.42	0.00	
33401	SERVICIOS DE CAPACITACION	0.00	22,862.00	
33901	SERVICIOS PROFESIONALES, CIENTIFICOS Y TECNICOS INTEGRALES	0.00	8.01	
34101	SERVICIOS FINANCIEROS Y BANCARIOS	0.00	9,195.52	

RADIO SONORA
DEL 01 DE ENERO AL 31 DE DICIEMBRE 2019
ANALISIS DE LAS VARIACIONES PROGRAMATICO – PRESUPUESTAL

En el siguiente cuadro se desglosan las partidas que sufrieron variación con Recursos Propios.

PARTIDA	DESCRIPCIÓN	AMPLIACION	REDUCCION	JUSTIFICACIÓN
11304	REMUNERACIONES POR SUSTITUCION DE PERSONAL	54,555.00	0.00	Reajuste presupuestal para cubrir necesidades sustantivas de Radio Sonora, ya que el techo presupuestal asignado originalmente por la Secretaría de Hacienda no fue suficiente.
11306	RIESGO LABORAL	0.00	13,915.16	
11310	AYUDA PARA ENERGIA ELECTRICA	0.00	17,175.00	
12101	HONORARIOS	0.00	6,947.28	
13201	PRIMAS DE VACACIONES Y DOMINICAL	2,279.90	0.00	
13202	AGUINALDO O GRATIFICACION DE FIN DE AÑO	30,189.25	0.00	
14108	APORTACIONES PARA LA ATENCIÓN DE ENFERMEDADES PREEXISTENTES	0.00	37,380.00	
15901	OTRAS PRESTACIONES	0.00	11,606.71	
21101	MATERIALES, UTILES Y EQUIPOS MENORES DE OFICINA	24,115.31	0.00	Ampliación Presupuestal para cubrir necesidades sustantivas de Radio Sonora, ya que el techo presupuestal asignado originalmente por la Secretaría de Hacienda no fue suficiente.
21401	MATERIALES Y UTILES PARA EL PROCESAMIENTO DE EQUIPOS Y BIENES INFORMATICOS	76,573.68	0.00	
21501	MATERIAL PARA INFORMACION	440.95	0.00	
21601	MATERIAL DE LIMPIEZA	14,215.18	0.00	
22101	PRODUCTOS ALIMENTICIOS PARA EL PERSONAL EN LAS INSTALACIONES	45,235.75	0.00	
22106	ADQUISICION DE AGUA POTABLE	27,502.80	0.00	
24601	MATERIAL ELECTRICO Y ELECTRONICO	30,592.73	0.00	
26101	COMBUSTIBLES	182,556.61	0.00	
27101	VESTUARIOS Y UNIFORMES	26,645.20	0.00	
29101	HERRAMIENTAS MENORES	16,544.82	0.00	
29401	REFACCIONES Y ACCESORIOS MENORES DE EQUIPO DE COMPUTO Y TECNOLOGIAS DE LA INFORMACION	0.00	28,851.10	Reasignaciones presupuestales para dar continuidad a la operatividad de Radio Sonora, debido a que el gasto operativo asignado originalmente por la Secretaría de Hacienda no es suficiente para dar suficiencia presupuestal a varias partidas
31101	ENERGIA ELECTRICA	275,268.22	0.00	Ampliación Presupuestal para cubrir necesidades sustantivas de Radio Sonora, ya que el techo presupuestal asignado originalmente por la Secretaría de Hacienda no fue suficiente.
31301	AGUA POTABLE	5,225.00	0.00	
31401	TELEFONIA TRADICIONAL	55,575.64	0.00	
31501	TELEFONIA CELULAR	73,614.00	0.00	
31701	SERVICIO DE ACCESO A INTERNET, REDES Y PROCESAMIENTO DE INFORMACION	39,760.00	0.00	
31801	SERVICIO POSTAL	1,399.67	0.00	
32101	ARRENDAMIENTO DE TERRENOS	81,887.66	0.00	
32301	ARRENDAMIENTO DE MUEBLES, MAQUINARIA Y EQUIPO	15,046.83	0.00	
32501	ARRENDAMIENTO DE EQUIPO DE TRANSPORTE	7,480.00	0.00	
32901	OTROS ARRENDAMIENTOS	56,579.00	0.00	
33101	SERVICIOS LEGALES, DE CONTABILIDAD, AUDITORIAS Y RELACIONADOS	59,983.60	0.00	
33401	SERVICIOS DE CAPACITACION	33,048.40	0.00	
33801	SERVICIOS DE VIGILANCIA	1,598.00	0.00	
33901	SERVICIOS PROFESIONALES, CIENTIFICOS Y TECNICOS INTEGRALES	316,415.89	0.00	
34101	SERVICIOS FINANCIEROS Y BANCARIOS	8,117.18	0.00	
34401	SEGUROS DE RESPONSABILIDAD PATRIMONIAL Y FIANZAS	105,082.60	0.00	

RADIO SONORA
Desglose de saldo en Bancos e Inversiones

Anexo B

AL 31 DE DICIEMBRE 2019
(pesos)

CUENTA PÚBLICA 2019

Desglose del saldo presentado en el formato CPCA-I-02, en el inciso A2), de la Cuenta: BANCOS/TESORERÍA				
Datos de la Cuenta Bancaria				Tipo de Recurso (1)
	Institución Bancaria	Número de Cuenta	Saldo	
1	SERVICIOS PERSONALES	0147916000	\$ 3,324.30	Estatal
2	GASTO CORRIENTE	0449864644	\$ 272,540.86	Estatal
3	INGRESOS PROPIOS	0449864660	\$ 180,711.78	Estatal
4				
5				
6				
7				
8				
9				
10				
11				
12				
13				
14				
15				
16				
17				
18				
19				
20				
TOTAL			\$ 456,576.96	

"Bajo protesta de decir verdad declaramos que los Estados Financieros y sus Notas, son razonablemente correctos y son responsabilidad del emisor"

1) Tipo de Recurso: Federal o Estatal (incluye Ingresos Propios)

Nota: En caso de que la cuenta bancaria tenga los dos tipos de recursos, presentar dos veces la misma cuenta separando los saldos por tipo de recurso.