

**INSTITUTO TECNOLÓGICO SUPERIOR DE PUERTO PEÑASCO  
(ITSP)**

**INFORME CORTO DE AUDITORIA  
DE ESTADOS FINANCIEROS  
AL 31 DE DICIEMBRE DE 2019**

**INSTITUTO TECNOLÓGICO SUPERIOR DE PUERTO PEÑASCO  
(ITSPP)**

**INDICE**

1. Dictamen
2. Estado de Situación Financiera al 31 de diciembre de 2019 y 2018.
3. Estado de Actividades al 31 de diciembre de 2019 y 2018
4. Estado de Variaciones en la Hacienda Pública al 31 de diciembre de 2019 y 2018.
5. Estado de Flujos de Efectivo al 31 de diciembre de 2019 y 2018.
6. Estado Analítico de Ingresos Presupuestales al 31 de diciembre de 2019 y 2018
7. Estado Analítico del Ejercicio del Presupuesto de Egresos al 31 de diciembre de 2019.
8. Notas a los Estados Financieros.

## INFORME DEL AUDITOR INDEPENDIENTE

### Al H. Consejo Directivo del Instituto Tecnológico Superior De Puerto Peñasco (ITSP)

#### Opinión

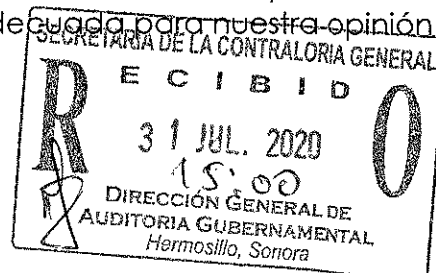
Hemos auditado los estados financieros del **Instituto Tecnológico Superior De Puerto Peñasco (ITSP)**, que comprenden los estados de situación financiera, los estados analíticos del activo y los estados analíticos de la deuda y otros pasivos al 31 de diciembre de 2019, y los estados de resultados (o de actividades), los estados de variaciones en el patrimonio, los estados de flujos de efectivo y los estados de cambios en la situación financiera, correspondientes a los años terminados en dichas fechas, así como las notas explicativas a los estados financieros que incluyen un resumen de las políticas contables significativas.

En nuestra opinión, los estados financieros adjuntos, que se describen en el párrafo anterior, están preparados, en todos los aspectos materiales, de conformidad con las disposiciones en materia de información financiera que se indican en la Nota 5 inciso a, a los estados financieros que se acompañan y que están establecidas en la Ley General de Contabilidad Gubernamental.

#### Fundamento de la opinión

Hemos llevado a cabo nuestras auditorías de conformidad con las Normas Internacionales de Auditoría. Nuestras responsabilidades, de acuerdo con estas normas, se describen con más detalle en la sección "Responsabilidades del auditor para la auditoría de los estados financieros" de nuestro informe. Somos independientes de la entidad de conformidad con el Código de Ética Profesional de (asociación profesional correspondiente), junto con los requerimientos de ética que son aplicables a nuestras auditorías de los estados financieros en México, y hemos cumplido con las demás responsabilidades de ética de conformidad con esos requerimientos y con el Código de Ética Profesional.

Consideramos que la evidencia de auditoría que hemos obtenido proporciona una base suficiente y adecuada para nuestra opinión.



27/Julio/2020

### **Párrafo de énfasis base de preparación contable y utilización de este informe**

Llamamos la atención sobre la Nota 5 de Gestión Administrativa a los estados financieros adjuntos en la que se describen las bases contables utilizadas para la preparación de los mismos.

Los estados financieros adjuntos fueron emitidos para cumplir con los requerimientos normativos gubernamentales a que está sujeta la entidad y para ser integrados en el Reporte de la Cuenta de la Hacienda Pública; consecuentemente, estas pueden no ser apropiados para otra finalidad. Nuestro informe de auditoría está destinado exclusivamente para la administración de la Entidad.

### **Responsabilidades de la administración y de los encargados del gobierno de la entidad sobre los estados financieros**

La Administración es responsable de la preparación y presentación de los estados financieros adjuntos, de conformidad con las disposiciones en materia de información financiera establecidos en la Ley General de Contabilidad Gubernamental que se describe en la nota 5 de notas de gestión administrativa a dichos estados financieros; y del control interno que la Administración considere necesario para permitir la preparación de estados financieros libres de desviación material, debido a fraude o error.

En la preparación de los estados financieros, la administración es responsable de evaluar la capacidad de la Entidad de continuar como una entidad en marcha, revelando, según corresponda, las cuestiones relativas a la entidad en funcionamiento y utilizando las bases contables aplicables a una entidad en marcha, excepto si la administración tenga la Intención de liquidar la entidad o cesar sus operaciones, o bien no exista otra alternativa realista.

Los encargados del gobierno de la entidad son responsables de la supervisión del proceso de información financiera de la entidad.

### **Responsabilidades del auditor sobre la auditoría de los estados financieros**

Nuestros objetivos son obtener una seguridad razonable sobre de que los estados financieros, en su conjunto, se encuentran libres de incorrección material, debido a fraude o error, y emitir un informe de auditoría que contiene nuestra opinión. Seguridad razonable es un alto nivel de seguridad, pero no es una garantía, de que una auditoría realizada de conformidad con las Normas Internacionales de Auditoría siempre detecte una incorrección material cuando existe. Las incorrecciones pueden deberse a fraude o error y son consideradas materiales si individualmente, o en su conjunto, puede preverse razonablemente que influyan en las decisiones económicas que los usuarios hacen basándose en los estados financieros.

Como parte de una auditoría de conformidad con las Normas Internacionales de Auditoría, aplicamos nuestro juicio profesional y mantenemos una actitud de escepticismo profesional durante toda la auditoría. También:

- Identificamos y evaluamos los riesgos de incorrección material en los estados financieros, debida a fraude o error, diseñamos y aplicamos los procedimientos de auditoría para responder a esos riesgos y obtener evidencia de auditoría suficiente y apropiada para obtener una base para nuestra opinión. El riesgo de no detectar una incorrección material debida a fraude es mayor que en el caso de una incorrección material, ya que el fraude puede implicar colusión, falsificación, manifestaciones intencionalmente erróneas, omisiones intencionales o la anulación del control interno.
- Obtenemos conocimiento del control interno importante para la auditoría con el fin de diseñar los procedimientos de auditoría que consideramos adecuados en las circunstancias, y no con la finalidad de expresar una opinión sobre la eficacia del control interno de la entidad.
- Evaluamos lo apropiado de las políticas contables utilizadas y la razonabilidad de las estimaciones contables, así como las revelaciones hechas por la administración de la entidad.
- Concluimos sobre lo apropiado del uso de la administración de las bases contables aplicables a una entidad en funcionamiento y, con base en la evidencia de auditoría obtenida, concluimos sobre si existe o no una incertidumbre importante relacionada con eventos o con condiciones que pueden originar dudas significativas sobre la capacidad de la entidad para continuar como entidad en funcionamiento. Si concluimos que existe una incertidumbre importante, se nos requiere que llamemos la atención en nuestro informe de auditoría sobre la correspondiente información revelada en los estados financieros o, si dicha revelación es insuficiente, que expresemos una opinión modificada. Nuestras conclusiones se basan en la evidencia de auditoría obtenida hasta la fecha de nuestro informe. Sin embargo, hechos o condiciones futuros pueden ser causa de que la entidad deje de ser una entidad en funcionamiento.

Nos comunicamos con los responsables del gobierno de la entidad en relación, entre otras cuestiones, con el alcance planeado y el momento de realización de la auditoría y los hallazgos importantes de la auditoría, así como cualquier deficiencia significativa en el control interno que identificamos durante nuestra auditoría.

### **Otras Cuestiones**

Los estados financieros del ejercicio 2018 que se presentan para efectos comparativos fueron dictaminados por otro Contador Público quien emitió su dictamen con fecha 29 de junio 2019 con opinión con salvedad por no efectuar la provisión de pensiones y jubilaciones.



C.P.C. Ali Becerra Dessens  
Cédula Profesional 1734091  
Registro A.G.A.F.F. 10622


Hermosillo, Sonora, México,  
31 de Julio de 2020

**INSTITUTO TECNOLÓGICO SUPERIOR DE PUERTO PEÑASCO**  
Estado de Situación Financiera  
Al 31 de Diciembre de 2019 y 2018  
(PELOS)

ACTIVO	2019		2018		PASIVO	2019		2018	
		\$		\$			\$		\$
<b>Activo Circulante</b>					<b>Activo Circulante</b>				
Efectivo y Equivalentes	(Nota 1)	7,782,544		9,379,297	Cuentas por Pagar a Corto Plazo	(Nota 7)	4,414,737		4,886,698
Derechos a Recibir Efectivo o Equivalentes	(Nota 2)	480,573		535,634	Documentos por Pagar a Corto Plazo		0		0
Derechos a Recibir Bienes o Servicios		0		-13,000	Préstamo a Corto Plazo de la Hacienda Pública a Largo Plazo		0		0
Inventarios		0		0	Préstamos y Vales a Corto Plazo		0		0
Ahorros	(Nota 3)	0		0	Pagos Diferidos a Corto Plazo		0		0
Estimación por Pérdida o Detrimento de Activos Circulantes		0		0	Fondos y Bienes de Terceros en Garantía y/o Administración a Corto Plazo	(Nota 8)	0		0
Otros Activos Circulantes	(Nota 4)	66,377		66,572	Provisiones a Corto Plazo		0		0
<b>Total de Activos Circulantes</b>		<b>8,309,501</b>		<b>9,948,483</b>	Otros Pasivos a Corto Plazo		428,408		452,429
					<b>Total de Pasivos Circulantes</b>		<b>4,858,145</b>		<b>5,341,127</b>
<b>Activo No Circulante</b>					<b>Activo No Circulante</b>	(Nota 9)			
Inversiones Financieras a Largo Plazo		0		0	Cuentas por Pagar a Largo Plazo		0		0
Derechos a Recibir Efectivo o Equivalentes a Largo Plazo		0		0	Documentos por Pagar a Largo Plazo		0		0
Bienes Inmuebles, Infraestructura y Construcciones en Proceso	(Nota 5)	29,432,897		29,432,897	Deuda Pública a Largo Plazo		0		0
Bienes Muebles	(Nota 5)	10,155,246		11,114,205	Pagos Diferidos a Largo Plazo		0		0
Activos Intangibles	(Nota 5)	0		356,614	Fondos y Bienes de Terceros en Garantía y/o en Administración a Largo Plazo		0		0
Depreciación, Deterioro y Amortización Acumulada de Bienes	(Nota 5)	-10,980,807		-10,596,163	Provisiones a Largo Plazo		0		0
Activos Diferidos		0		0	<b>Total de Pasivos No Circulantes</b>		<b>0</b>		<b>0</b>
Estimación por Pérdida o Detrimento de Activos no Circulantes	(Nota 6)	0		0	<b>Total de Pasivo</b>		<b>4,858,145</b>		<b>5,341,127</b>
Otros Activos no Circulantes		0		0					
<b>Total de Activos No Circulantes</b>		<b>28,587,344</b>		<b>30,307,553</b>					
<b>Total de Activos</b>		<b>36,896,845</b>		<b>40,276,036</b>	<b>Hacienda Pública/ Patrimonio Contribuido</b>	(Nota 1a)	<b>44,302,690</b>		<b>44,302,690</b>
					Aportaciones		23,482,738		23,482,738
					Cancelaciones de Capital		20,819,953		20,819,953
					Actuación de la Hacienda Pública/ Patrimonio		0		0
					<b>Hacienda Pública/ Patrimonio Generado</b>	(Nota 1b)	<b>-12,244,253</b>		<b>-9,347,810</b>
					Resultados del Ejercicio (Anexo/ Desdoblado)		3,826,071		4,652,618
					Resultados de Ejercicios Anteriores		-16,050,324		-14,020,427
					Reservas		0		0
					Reservas		0		0
					Rectificación de Resultados de Ejercicios Anteriores		0		0
					Exceso o Insuficiencia en la Actualización de la Hacienda Pública/ Patrimonio		0		0
					Resultado por Posición Monetaria		0		0
					Resultado por Transferencia de Activos no Monetarios		0		0
					<b>Total Hacienda Pública/ Patrimonio</b>		<b>32,058,436</b>		<b>34,954,881</b>
					<b>Total de Pasivo y Hacienda Pública/ Patrimonio</b>		<b>36,896,845</b>		<b>40,276,036</b>

Las notas que se acompañan son parte integrante de estos estados financieros.

Rejo protesto de cada una de las partes que los Estados financieros y sus notas son razonablemente correctos y son responsabilidad del emisor

  
L.E. María Jesús Reyes Ortiz  
Directora General

  
C.F. Joaquín López Arellano  
Subdirector de Servicios Administrativos

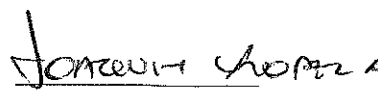
**INSTITUTO TECNOLÓGICO SUPERIOR DE PUERTO PEÑASCO**  
Estado de Actividades  
Al 31 de Diciembre de 2019 y 2018  
(PESOS)

	<u>2019</u>	<u>2018</u>
<b>INGRESOS Y OTROS BENEFICIOS</b>		
<b>Ingresos de la Gestión:</b>	<b>\$ 2,399,747</b>	<b>\$ 2,182,223</b>
Impuestos	0	0
Cuotas y Aportaciones de Seguridad Social	0	0
Contribuciones de Mejoras	0	0
Derechos	0	0
Productos de Tipo Corriente <sup>1</sup>	0	0
Aprovechamientos de Tipo Corriente	0	0
Ingresos por Venta de Bienes y Servicios	2,399,747	2,182,223
Ingresos no Comprendidos en las Fracciones de la Ley de Ingresos Causados en Ejercicios Fiscales Anteriores Pendientes de Liquidación o Pago		
<b>Participaciones, Aportaciones, Transferencias, Asignaciones, Subsidios y Otras Ayudas</b>	<b>\$ 42,439,705</b>	<b>\$ 41,582,356</b>
Participaciones y Aportaciones	0	0
Transferencia, Asignaciones, Subsidios y Otras	42,439,705	41,582,356
<b>Otros Ingresos y Beneficios</b>	<b>\$ 0</b>	<b>\$ 0</b>
Ingresos Financieros	0	0
Incremento por Variación de Inventarios	0	0
Disminución del Exceso de Estimaciones por Pérdida o Deterioro u Obsolescencia	0	0
Disminución del Exceso de Provisiones	0	0
Otros Ingresos y Beneficios Varios	0	0
<b>Total de Ingresos y Otros Beneficios</b>	<b>\$ 44,839,452</b>	<b>\$ 43,764,579</b>
	0	0
<b>GASTOS Y OTRAS PÉRDIDAS</b>		
<b>Gastos de Funcionamiento</b>	<b>\$ 40,482,847</b>	<b>\$ 38,847,716</b>
Servicios Personales	33,912,267	33,144,672
Materiales y Suministros	2,630,248	1,663,768
Servicios Generales	3,940,332	4,039,275
<b>Transferencia, Asignaciones, Subsidios y Otras Ayudas</b>	<b>\$ 165,896</b>	<b>\$ 129,996</b>
Transferencias Internas y Asignaciones al Sector Público	0	0
Transferencias al Resto del Sector Público	0	0
Subsidios y Subvenciones	0	0
Ayudas Sociales	165,896	128,996
Pensiones y Jubilaciones	0	0
Transferencias a Fideicomisos, Mandatos y Contratos Análogos	0	0
Transferencias a la Seguridad Social	0	0
Donativos	0	1,000
Transferencias al Exterior	0	0
<b>Participaciones y Aportaciones</b>	<b>\$ 0</b>	<b>\$ 0</b>
Participaciones	0	0
Aportaciones	0	0
Convenios	0	0
<b>Intereses, Comisiones y Otros Gastos de la Deuda Pública</b>	<b>\$ 0</b>	<b>\$ 0</b>
Intereses de la Deuda Pública	0	0
Comisiones de la Deuda Pública	0	0
Gastos de la Deuda Pública	0	0
Costo por Coberturas	0	0
Apoyos Financieros	0	0
<b>Otros Gastos y Pérdidas Extraordinarios</b>	<b>\$ 384,639</b>	<b>\$ 134,249</b>
Estimaciones, Depreciaciones, Deterioros, Obsolescencia y Amortizaciones	384,639	134,249
Provisiones	0	0
Disminución de Inventarios	0	0
Aumento por Insuficiencia de Estimaciones por Pérdida o Deterioro u Obsolescencia	0	0
Aumento por Insuficiencia de Provisiones	0	0
Otros Gastos	0	0
<b>Inversión Pública</b>	<b>\$ 0</b>	<b>\$ 0</b>
Inversión Pública no Capitalizable	0	0
<b>Total de Gastos y Otras Pérdidas</b>	<b>\$ 41,033,381</b>	<b>\$ 39,111,961</b>
<b>Resultados del Ejercicio (Ahorro/Desahorro)</b>	<b>\$ 3,806,071</b>	<b>\$ 4,652,618</b>

Las notas que se acompañan son parte integrante de estos estados financieros.

Bajo protesta de decir verdad declaramos que los Estados Financieros y sus notas, son razonablemente correctos y son responsabilidad del emisor

  
L.E. María Jesús Reyes Ortiz  
Directora General


  
C.P. Joaquín López Arredondo  
Subdirector de Servicios Administrativos


**INSTITUTO TECNOLÓGICO SUPERIOR DE PUERTO PEÑASCO**  
**Estado de Variación en la Hacienda Pública**  
**Al 31 de Diciembre de 2017 y 2018**  
**(PESOS)**

Concepto	Hacienda Pública / Patrimonio Contribuido	Hacienda Pública / Patrimonio Generado de Ejercicio Anteriores	Hacienda Pública / Patrimonio Generado del Ejercicio	Ajustes por Cambios de Valor	Total
<b>Hacienda Pública / Patrimonio Contribuido Neto de 2018</b>	\$ 44,302,690	\$ 0	\$ 0	\$ 0	44,302,690
Aportaciones	23,482,758			0	23,482,758
Donaciones de Capital	20,819,933			0	20,819,933
Actualización de la Hacienda Pública/Patrimonio	0			0	0
<b>Variaciones de la Hacienda Pública / Patrimonio Neto del Ejercicio</b>					
Resultados del Ejercicio (Ahorro/Desahorro)		\$ -14,020,427	\$ 4,652,618	\$ 0	\$ -9,367,810
Resultados de Ejercicios Anteriores		-14,020,427	4,652,618	0	4,652,618
Revalúos		0	0	0	-14,020,427
Reservas		0	0	0	0
<b>Hacienda Pública / Patrimonio Neto Final del Ejercicio 2018</b>	<u>\$ 44,302,690</u>	<u>\$ -14,020,427</u>	<u>\$ 4,652,618</u>	<u>\$ 0</u>	<u>\$ 34,934,881</u>
<b>Cambios en la Hacienda Pública / Patrimonio Neto del Ejercicio 2018</b>					
Aportaciones	\$ 0			\$ 0	\$ 0
Donaciones de Capital	0			0	0
Actualización de la Hacienda Pública/Patrimonio	0			0	0
<b>Variaciones de la Hacienda Pública / Patrimonio Neto del Ejercicio</b>					
Resultados del Ejercicio (Ahorro/Desahorro)		\$ -2,029,897	\$ -846,546	\$ 0	\$ -2,876,443
Resultados de Ejercicios Anteriores			3,806,071	0	3,806,071
Revalúos		-2,029,897	-4,652,618	0	-6,682,515
Reservas		0	0	0	0
Rectificaciones de Resultados de Ejercicios Anteriores		0	0	0	0
<b>Saldo Neto en la Hacienda Pública / Patrimonio 2019</b>	<u>\$ 44,302,690</u>	<u>\$ -2,029,897</u>	<u>\$ 3,806,071</u>	<u>\$ 0</u>	<u>\$ 46,078,864</u>

Las notas que se acompañan son parte integrante de estos estados financieros.

Bajo protesta de decir verdad declaramos que los Estados Financieros y sus notas, son razonablemente correctos y son responsabilidad del emisor

  
 L.E. María Jesús Reyes Ortiz  
 Directora General


  
 C.P. Joaquín López Atredondo  
 Subdirector de Servicios Administrativos


**INSTITUTO TECNOLÓGICO SUPERIOR DE PUERTO PEÑASCO**  
**Estado de Cambios en la Situación Financiera**  
**Al 31 de Diciembre de 2019**  
**(PESOS)**

	<u>Origen</u>	<u>Aplicación</u>
<b>Activo</b>	<b>\$ 4,942,031</b>	<b>\$ -13,000</b>
<b>Activo Circulante</b>	<b>1,672,216</b>	<b>-13,000</b>
Efectivo y Equivalentes	1,596,655	
Derechos a Recibir Efectivo o Equivalentes	75,561	
Derechos a Recibir Bienes o Servicios		-13,000
Inventario		
Almacenes		
Estimación por Pérdida o Deterioro de Activos Circulantes		
Otros Activos Circulantes		
<b>Activo No Circulante</b>	<b>\$ 1,720,210</b>	<b>\$ 0</b>
Inversiones Financieras a Largo Plazo		
Derechos a Recibir Efectivo o Equivalentes a Largo Plazo		
Bienes Inmuebles, Infraestructura y Construcciones en Proceso		
Bienes Muebles	978,957	
Activos Intangibles	356,614	
Depreciación, Deterioro y Amortización Acumulada de Bienes	384,639	
Activos Diferidos		
Estimación por Pérdida o Deterioro de Activos no Circulantes		
Otros Activos no Circulantes		
<b>Pasivo</b>	<b>\$ 0</b>	<b>\$ 502,982</b>
<b>Pasivo Circulante</b>	<b>0</b>	<b>502,982</b>
Cuentas por Pagar a Corto Plazo		473,961
Documentos por Pagar a Corto Plazo		
Porción a Corto Plazo de la Deuda Pública a Largo Plazo		
Títulos y Valores a Corto Plazo		
Pasivos Diferidos a Corto Plazo		
Fondos y Bienes de Terceros en Garantía y/o Administración a Corto Plazo		
Provisiones a Corto Plazo		
Otros Pasivos a Corto Plazo		29,021
<b>Pasivo No Circulante</b>	<b>\$ 0</b>	<b>\$ 0</b>
Cuentas por Pagar a Largo Plazo		
Documentos por Pagar a Largo Plazo		
Deuda Pública a Largo Plazo		
Pasivos Diferidos a Largo Plazo		
Fondos y Bienes de Terceros en Garantía y/o en Administración a Largo Plazo		
Provisiones a Largo Plazo		
<b>HACIENDA PÚBLICA/PATRIMONIO</b>	<b>\$ 0</b>	<b>\$ 2,876,443</b>
<b>Hacienda Pública/Patrimonio Contribuido</b>	<b>0</b>	<b>0</b>
Aportaciones		
Donaciones de Capital		
Actualización de la Hacienda Pública/Patrimonio		
<b>Hacienda Pública/Patrimonio Generado</b>	<b>\$ 0</b>	<b>\$ 2,876,443</b>
Resultados del Ejercicio (Ahoro/ Desahorro)		846,546
Resultados de Ejercicios Anteriores		2,029,897
Revalúos		
Reservas		
Rectificaciones de Resultados de Ejercicios Anteriores		0
<b>Excesos o Insuficiencia en la Actualización de la Hacienda Pública/Patrimonio</b>	<b>\$ 0</b>	<b>\$ 0</b>
Resultado por Posición Monetaria		
Resultado por Tenencia de Activos no Monetarios		

Las notas que se acompañan son parte integrante de estos estados financieros.

Bajo protesta de decir verdad declaramos que los Estados Financieros y sus notas, son razonablemente correctos y son responsabilidad del emisor

  
 L.E. María Jesús Reyes Ortiz  
 Directora General


  
 C.P. Joaquín López Arredondo  
 Subdirector de Servicios Administrativos

**INSTITUTO TECNOLÓGICO SUPERIOR DE PUERTO PEÑASCO**  
**Estado de Flujos de Efectivo**  
**Al 31 de Diciembre de 2019**  
**(PESOS)**

Concepto	2019		2018	
<b>Flujos de Efectivo de las Actividades de Operación</b>				
<b>Origen</b>	\$	44,839,452	\$	49,363,808
Impuestos				
Cuotas y Aportaciones de Seguridad Social				
Contribuciones de mejoras				
Derechos				
Productos de Tipo Corriente		0		5,999,229
Aprovechamientos de Tipo Corriente				
Ingresos por Venta de Bienes y Servicios		2,999,747		2,180,223
Ingresos no Comprendidos en las Fracciones de la Ley de Ingresos				
Causados en Ejercicios Fiscales Anteriores Pendientes de Liquidación o Pago				
Participaciones y Aportaciones				
Transferencias, Asignaciones y Subsidios y Otras Ayudas		42,439,705		41,582,356
Otros Orígenes de Operación				
<b>Aplicación</b>	\$	45,192,898	\$	45,157,927
Servicios Personales		33,912,267		33,144,672
Materiales y Suministros		2,630,248		1,663,768
Servicios Generales		3,940,332		4,039,275
Transferencias Internas y Asignaciones al Sector Público				
Transferencias al resto del Sector Público				
Subsidios y Subvenciones				
Ayudas Sociales		165,896		128,996
Pensiones y Jubilaciones				
Transferencias a Fideicomisos, Mandatos y Contratos Análogos				
Transferencias a la Seguridad Social				
Donativos				1,000
Transferencias al Exterior				
Participaciones				
Aportaciones				
Convenios				
Otras Aplicaciones de Operación		4,544,156		6,180,215
<b>Flujos Netos de Efectivo por Actividades de Operación</b>	\$	-353,446	\$	4,205,881
<b>Flujos de Efectivo de las Actividades de Inversión</b>				
<b>Origen</b>	\$	0	\$	0
Bienes Inmuebles, Infraestructura y Construcciones en Proceso				
Bienes Muebles				
Otros Orígenes de Inversión				
<b>Aplicación</b>	\$	1,243,209	\$	1,066,437
Bienes Inmuebles, Infraestructura y Construcciones en Proceso				
Bienes Muebles		1,243,209		1,066,437
Otras Aplicaciones de Inversión				
<b>Flujos Netos de Efectivo por Actividades de Inversión</b>	\$	-1,243,209	\$	-1,066,437
<b>Flujo de Efectivo de las Actividades de Financiamiento</b>				
<b>Origen</b>	\$	0	\$	0
Endeudamiento Neto				
Interno				
Externo				
Otros Orígenes de Financiamiento				
<b>Aplicación</b>	\$	0	\$	0
Servicios de la Deuda				
Interno				
Externo				
Otras Aplicaciones de Financiamiento				
<b>Flujos netos de Efectivo por Actividades de Financiamiento</b>	\$	0	\$	0
<b>Incremento/Disminución Neto en el Efectivo y Equivalentes al Efectivo</b>		-1,596,655		3,139,445
<b>Efectivo y Equivalentes al Efectivo al Inicio del Ejercicio</b>		9,379,299		6,239,854
<b>Efectivo y Equivalentes al Efectivo al Final del Ejercicio</b>	\$	7,782,644	\$	9,379,299

Las notas que se acompañan son parte integrante de estos estados financieros.

Bajo protesta de decir verdad declaramos que los Estados Financieros y sus notas, son razonablemente correctos y son responsabilidad del emisor

  
 L.E. María Jesús Reyes Ortiz  
 Directora General

  
 C.P. Joaquín López Arredondo  
 Subdirector de Servicios Administrativos


**INSTITUTO TECNOLÓGICO SUPERIOR DE PUERTO PEÑASCO**  
**Estado Analítico del Activo**  
**Af 31 de Diciembre de 2019**  
**(PESOS)**

Concepto	Saldo Inicial 1	Cargos del Periodo 2	Abonos del Periodo 3	Saldo Final 4 (1+2-3)	Variación del Periodo (4-1)
<b>ACTIVO</b>	\$ 40,274,008	\$ 113,282,976	\$ 116,662,401	\$ 36,894,582	\$ -3,379,425
<b>Activo Circulante</b>	9,768,455	111,949,833	113,629,049	8,309,239	-1,459,216
Efectivo y Equivalentes	9,379,299	65,585,457	67,782,112	7,782,644	-1,596,655
Derechos a Recibir Efectivo o Equivalentes	535,634	46,371,376	46,446,936	460,073	-75,561
Derechos a Recibir Bienes o Servicios	-13,000	13,000	0	0	13,000
Inventarios					0
Almacenes					0
Estimación por Pérdida o Deterioro de Activos Circulantes				0	0
Otros Activos Circulantes	66,522			66,522	0
<b>Activo No Circulante</b>	\$ 30,307,553	\$ 1,318,143	\$ 3,033,353	\$ 28,587,344	\$ -1,720,210
Inversiones Financieras a Largo Plazo				0	0
Derechos a Recibir Efectivo o Equivalentes a Largo Plazo				0	0
Bienes Inmuebles, Infraestructura y Construcciones en Proceso	29,432,897	50,000	50,000	29,432,897	0
Bienes Muebles	11,114,205	1,263,143	2,242,100	10,135,248	-978,957
Activos Intangibles	356,614		356,614	0	-356,614
Depreciación, Deterioro y Amortización Acumulada de Bienes	-10,596,163		384,639	-10,980,802	-384,639
Activos Diferidos				0	0
Estimación por Pérdida o Deterioro de Activos no Circulantes				0	0
Otros Activos no Circulantes				0	0

Las notas que se acompañan son parte integrante de estos estados financieros.

Bajo protesta de decir verdad declaramos que los Estados Financieros y sus notas, son razonablemente correctos y son responsabilidad del emisor

  
 E. María Jesús Reyes Ortiz  
 Directora General

  
 C.P. Joaquín López Arredondo  
 Subdirector de Servicios Administrativos

**INSTITUTO TECNOLÓGICO SUPERIOR DE PUERTO PEÑASCO**  
 Estado Analítico de la Deuda y Otros Pasivos  
 Al 31 de Diciembre de 2019  
 (PESOS)

DENOMINACIÓN DE LAS DEUDAS	MONEDA DE CONTRATACIÓN	INSTITUCIÓN O PAÍS ACREEDOR	SALDO INICIAL DEL PERIODO	SALDO FINAL DEL PERIODO
<b>DEUDA PÚBLICA</b>				
<b>Corto Plazo</b>				
<b>Deuda Interna</b>			\$ 0	\$ 0
Instituciones de Crédito			0	0
Títulos y Valores				
Arrendamientos Financieros				
<b>Deuda Externa</b>			\$ 0	\$ 0
Organismos Financieros Internacionales			0	
Deuda Bilateral				
Títulos y Valores				
Arrendamientos Financieros				
Subtotal Corto Plazo			\$ 0	\$ 0
<b>Largo Plazo</b>				
<b>Deuda Interna</b>			\$ 0	\$ 0
Instituciones de Crédito				
Títulos y Valores				
Arrendamientos Financieros				
<b>Deuda Externa</b>			\$ 0	\$ 0
Organismos Financieros Internacionales				
Deuda Bilateral				
Títulos y Valores				
Arrendamientos Financieros				
Subtotal Largo Plazo			\$ 0	\$ 0
Otros Pasivos	Nacional	México	\$ 5,341,127	4,838,145
<b>Total Deuda y Otros Pasivos</b>	Nacional	México	\$ 5,341,127	\$ 4,838,145

Las notas que se acompañan son parte integrante de estos estados financieros.

Bajo protesta de decir verdad declaramos que los Estados Financieros y sus notas, son razonablemente correctos y son responsabilidad del emisor

  
 E.E. María Jesús Reyes Ortiz  
 Directora General

  
 C.F. Joaquín López Arredondo  
 Subdirector de Servicios Administrativos

**INSTITUTO TECNOLÓGICO SUPERIOR DE PUERTO RÍASCO**  
**Informe Analítico de la Deuda Pública y Otros Pasivos - LDF**  
**Al 31 de Diciembre de 2019**  
**(PESOS)**

Denominación de la Deuda Pública y Otros Pasivos (c)	Saldo al 31 de diciembre de 2019 (d)	Disposiciones del Período (e)	Amortizaciones del Período (f)	Revoluciones, Reclasificaciones y Otros Ajustes (g)	Saldo Final del Período (h)		Pago de Intereses del Período (i)	Pago de Comisiones y demás costos asociados durante el Período (j)
					h=d+e-f+g			
<b>1. Deuda Pública (1=A+8)</b>	\$ 0	\$ 0	\$ 0	\$ 0	\$ 0	\$ 0	\$ 0	\$ 0
<b>A. Corto Plazo (A=a1+a2+a3)</b>	0	0	0	0	0	0	0	0
a1) Instituciones de Crédito	0	0	0	0	0	0	0	0
a2) Títulos y Valores	0	0	0	0	0	0	0	0
a3) Arrendamientos Financieros	0	0	0	0	0	0	0	0
<b>B. Largo Plazo (B=b1+b2+b3)</b>	\$ 0	\$ 0	\$ 0	\$ 0	\$ 0	\$ 0	\$ 0	\$ 0
b1) Instituciones de Crédito	0	0	0	0	0	0	0	0
b2) Títulos y Valores	0	0	0	0	0	0	0	0
b3) Arrendamientos Financieros	0	0	0	0	0	0	0	0
<b>2. Otros Pasivos</b>	\$ 5,341,127	\$ 0	\$ 0	\$ 0	\$ 4,838,145	\$ 0	\$ 0	\$ 0
<b>3. Total de la Deuda Pública y Otros Pasivos (3=1+2)</b>	\$ 5,341,127	\$ 0	\$ 0	\$ 0	\$ 4,838,145	\$ 0	\$ 0	\$ 0
<b>4. Deuda Contingente 1 (Informativa)</b>	0	0	0	0	0	0	0	0
A. Deuda Contingente 1	0	0	0	0	0	0	0	0
B. Deuda Contingente 2	0	0	0	0	0	0	0	0
C. Deuda Contingente XX	0	0	0	0	0	0	0	0
<b>5. Valor de Instrumentos Bono Cupón Cero 2 (Informativa)</b>	\$ 0	\$ 0	\$ 0	\$ 0	\$ 0	\$ 0	\$ 0	\$ 0
A. Instrumento Bono Cupón Cero 1	0	0	0	0	0	0	0	0
B. Instrumento Bono Cupón Cero 2	0	0	0	0	0	0	0	0
C. Instrumento Bono Cupón Cero XX	0	0	0	0	0	0	0	0


1  
2

Se refiere a cualquier financiamiento de fuente o garantía de pago diferida, que sea asumida de manera solidaria o subsidiaria por las Entidades Federativas con sus Municipios, organismos. Se refiere al valor del Bono Cupón Cero que respalda el pago de los créditos asociados al mismo (Activo).

Obligaciones a Corto Plazo (k)	Monto Contratado (l)	Plazo Pactado (m)	Tasa de Interés (n)	Comisiones y Costos Relacionados (o)	Tasa Efectiva (p)
<b>4. Obligaciones a Corto Plazo (Informativa)</b>					
A. Crédito 1					
B. Crédito 2					
C. Crédito XX					

Las notas que se acompañan son parte integrante de estos estados financieros.

Bajo protesta de decir verdad declaro que los Estados Financieros y sus notas son razonablemente correctos y son responsabilidad del emisor.

  
 L.E. María Teresa Reyes Ortiz  
 Directora General


  
 C.F. Joaquín López Arredondo  
 Subdirector de Servicios Administrativos

INSTITUTO TECNOLÓGICO SUPERIOR DE PUERTO PEÑASCO  
Informe Análisis de Obligaciones Diferentes de Financiamientos – LDF  
Al 31 de Diciembre de 2019  
(PESOS)

Denominación de las Obligaciones Diferentes de Financiamiento (c)	Fecha del Contrato (d)	Fecha de Inicio de operación del proyecto (e)	Fecha de vencimiento (f)	Monto de la inversión pactado (g)	Plazo pactado (h)	Monto promedio mensual del pago de la contraprestación (i)	Monto promedio mensual del pago de la contraprestación correspondiente al pago de Inversión (j)	Monto pagado de la inversión al XX de XXXXXX de 2017 (k)	Monto pagado de la inversión actualizado al XX de XXXXXX de 2017 (l)	Saldo pendiente por pagar de la inversión al XX de XXXXXX de 2017 (m = g - l)
<b>A. Asociaciones Público Privadas (APP's)</b> (A=a+b+c+d)										
a) APP 1										
b) APP 2										
c) APP 3										
d) APP XX										
<b>B. Otros Instrumentos (B=a+b+c+d)</b>										
a) Otro Instrumento 1										
b) Otro Instrumento 2										
c) Otro Instrumento 3										
d) Otro Instrumento XX										
<b>C. Total de Obligaciones Diferentes de Financiamiento (C=A+B)</b>										
NADA QUE INFORMAR										

Las notas que se acompañan son parte integrante de estos estados financieros.

Bajo protesta de decir verdad declaramos que los Estados Financieros y sus notas, son razonablemente correctos y son responsabilidad del emisor.

  
 L.E. María Jesús Reyes Ortiz  
 Directora General

  
 C.P. Joaquín López Arredondo  
 Subdirector de Servicios Administrativos


**INSTITUTO TECNOLÓGICO SUPERIOR DE PUERTO PEÑASCO**  
**Informe sobre Pasivos Contingentes**  
**Al 31 de Diciembre de 2019**  
**(PESOS)**

<b>A Corto Plazo</b>			
<b>A Mediano Plazo</b>			
<b>INFORME SOBRE PASIVOS CONTINGENTES:</b> Informar las obligaciones que tienen su origen en hechos específicos e independientes del pasado que en el futuro pueden ocurrir o no, y de acuerdo con lo que acontezca, desaparecen o se convierten en pasivos reales por ejemplo, juicios, garantías, avales, costos de planes de pensiones, jubilaciones, etc.			
<b>A Largo Plazo</b>			
AMADOR ALEMAN LETICIA	DEMANDA	LABORAL	\$ 590,000
CARRION CONTRERAS ENRIQUE ADOLFO	DEMANDA	LABORAL	\$ 1,700,083

Las notas que se acompañan son parte integrante de estos estados financieros.

Bajo protesta de decir verdad declaramos que los Estados Financieros y sus notas, son razonablemente correctos y son responsabilidad del emisor

  
L.E. María Jesús Reyes Ortiz  
Directora General

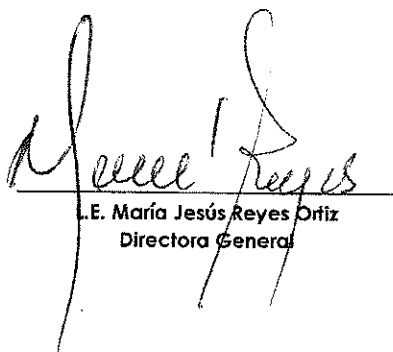
  
C.P. Joaquín López Arredondo  
Subdirector de Servicios Administrativos


**INSTITUTO TECNOLÓGICO SUPERIOR DE PUERTO PEÑASCO**  
**Informe sobre Pasivos Contingentes**  
**Al 31 de Diciembre de 2019**  
**(PESOS)**

<b>A Corto Plazo</b>			
<b>A Mediano Plazo</b>	<b>INFORME SOBRE PASIVOS CONTINGENTES:</b> Informar las obligaciones que tienen su origen en hechos específicos e independientes del pasado que en el futuro pueden ocurrir o no, y de acuerdo con lo que acontezca, desaparecen o se convierten en pasivos reales por ejemplo, juicios, garantías, avales, costos de planes de pensiones, jubilaciones, etc.		
<b>A Largo Plazo</b>			
	AMADOR ALEMAN LETICIA	DEMANDA	LABORAL
	CARRION CONTRERAS ENRIQUE ADOLFO	DEMANDA	LABORAL
			\$ 590,000
			\$ 1,700,083

Las notas que se acompañan son parte integrante de estos estados financieros.

Bajo protesta de decir verdad declaramos que los Estados Financieros y sus notas, son razonablemente correctos y son responsabilidad del emisor

  
L.E. María Jesús Reyes Ortiz  
Directora General

  
C.P. Joaquin López Arredondo  
Subdirector de Servicios Administrativos


**INSTITUTO TECNOLÓGICO SUPERIOR DE PUERTO RICO**  
**Estado Analítico de Ingresos**  
**Af 31 de Diciembre de 2019**  
**(PEOS)**

Rubros de los Ingresos	Ingresos Estimado Original Anual	Ampliaciones y Reducciones (+/-)	Ingresos Modificado Anual	Ingresos Devengado Acumulado	Ingresos Recaudado Acumulado	Diferencia
	(1)	(2)	(3= 1 +2)	(4)	(5)	(6= 5 - 1)
Impuestos	\$ 0	\$ 0	\$ 0	\$ 0	\$ 0	\$ 0
Cuentas y Aportaciones de Seguridad Social	0	0	0	0	0	0
Contribuciones de Mejoras	0	0	0	0	0	0
Derechos	0	0	0	0	0	0
Productos	0	0	0	0	0	0
Corriente	0	0	0	0	0	0
Capital	0	0	0	0	0	0
Aprovisionamientos	0	0	0	0	0	0
Corriente	0	0	0	0	0	0
Capital	0	0	0	0	0	0
Ingresos por Ventas de Bienes y Servicios	\$ 2,990,245	\$ 0	\$ 2,990,245	\$ 2,399,747	\$ 2,399,747	\$ -590,498
Participaciones y Aportaciones	0	0	0	0	0	0
Transferencias, Asignaciones, Subsidios y Otras Ayudas	17,221,627	26,454,339	43,675,966	42,439,705	42,439,705	25,218,078
Ingresos Derivados de Financiamientos	0	0	0	0	0	0
<b>Total</b>	<b>\$ 20,211,872</b>	<b>\$ 26,454,339</b>	<b>\$ 46,666,211</b>	<b>\$ 44,839,452</b>	<b>\$ 44,839,452</b>	<b>\$ 24,627,580</b>

Estado Analítico de Ingresos	Ingresos Estimado Original Anual	Ampliaciones y Reducciones (+/-)	Ingresos Modificado Anual	Ingresos Devengado Acumulado	Ingresos Recaudado Acumulado	Diferencia
	(1)	(2)	(3= 1 +2)	(4)	(5)	(6= 5 - 1)
<b>Per Fuente de Financiamiento</b>						
<b>Ingresos del Gobierno</b>	\$ 0	\$ 0	\$ 0	\$ 0	\$ 0	\$ 0
Impuestos	0	0	0	0	0	0
Contribuciones de Mejoras	0	0	0	0	0	0
Derechos	0	0	0	0	0	0
Productos	0	0	0	0	0	0
Corriente	0	0	0	0	0	0
Capital	0	0	0	0	0	0
Aprovisionamientos	0	0	0	0	0	0
Corriente	0	0	0	0	0	0
Capital	0	0	0	0	0	0
Participaciones y Aportaciones	0	0	0	0	0	0
Transferencias, Asignaciones, Subsidios y Otras Ayudas	0	0	0	0	0	0
<b>Ingresos de Organismos y Empresas</b>	\$ 20,211,872	\$ 26,454,339	\$ 46,666,211	\$ 44,839,452	\$ 44,839,452	\$ 24,627,580
Cuentas y aportaciones de Seguridad Social	0	0	0	0	0	0
Ingresos por ventas de Bienes y Servicios	2,990,245	0	2,990,245	2,399,747	2,399,747	-590,498
Transferencias, Asignaciones, Subsidios y Otras Ayudas	17,221,627	26,454,339	43,675,966	42,439,705	42,439,705	25,218,078
<b>Ingresos derivados de financiamiento</b>	\$ 0	\$ 0	\$ 0	\$ 0	\$ 0	\$ 0
Ingresos Derivados de Financiamientos	0	0	0	0	0	0
<b>Total</b>	<b>\$ 20,211,872</b>	<b>\$ 26,454,339</b>	<b>\$ 46,666,211</b>	<b>\$ 44,839,452</b>	<b>\$ 44,839,452</b>	<b>\$ 24,627,580</b>

Los datos que se acompañan son parte integrante de estos estados financieros.

Bajo protesta de decir verdad declaro que los Estados Financieros y sus notas, son verdaderamente correctos y con responsabilidad de mi parte.

  
**E.E. María Jesús Reyes Ortiz**  
 Directora General

  
**E.P. Joaquín López Arellano**  
 Subdirector de Servicios Administrativos

**INSTITUTO TECNOLÓGICO SUPERIOR DE PUERTO RICO**  
**Estado Analítico del Ejercicio Presupuesto de Egresos Por Partida del Gasto**  
**Al 31 de Diciembre de 2017**  
(Pesos Históricas)

Ejercicio del Presupuesto	Egresos Aprobado Anual	Amplicaciones/ (Reducciones)	Egresos Modificado Anual	Egresos Devengado Anual	Egresos Pagado Anual	VARIACION IMPORTE	% AVANCE ANUAL
Partida/Descripción	(1)	(2)	(3=1+2)	(4)	(5)	(6 = 5 - 4)	(7 = 4/3)
<b>SERVICIOS PERSONALES</b>	\$ 17,801,274	\$ 20,491,822	\$ 37,993,096	\$ 33,912,247	\$ 33,912,247	\$	89%
REMUNERACIONES AL PERSONAL DE CARÁCTER PERMANENTE	11,192,815	11,493,128	22,685,943	20,919,043	20,919,043	20,919,043	92%
SUELDOS BASE AL PERSONAL PERMANENTE	11,192,815	11,493,128	22,685,943	20,919,043	20,919,043	20,919,043	92%
SUELDOS	7,984,234	7,461,438	15,445,672	13,700,746	13,700,746	13,700,746	89%
REGGO LABORAL	2,254,061	523,440	2,777,501	2,738,534	2,738,534	2,738,534	99%
AYUDA PARA HABITACION	348,982	1,633,382	1,982,364	1,981,790	1,981,790	1,981,790	100%
AYUDA PARA ENERGIA ELECTRICA	465,536	1,874,868	2,480,406	2,477,953	2,477,953	2,477,953	100%
REMUNERACIONES AL PERSONAL DE CARÁCTER TRANSITORIO	587,400	304,965	892,365	402,781	402,781	402,781	45%
HONORARIOS ASIMILABLES A SALARIOS	587,400	304,965	892,365	402,781	402,781	402,781	45%
HONORARIOS	587,400	304,965	892,365	402,781	402,781	402,781	45%
REMUNERACIONES ADICIONALES Y ESPECIALES	1,967,775	3,531,434	5,499,209	4,610,624	4,610,624	4,610,624	84%
PRIMAS POR AÑOS DE SERVICIOS EFECTIVOS PRESTADOS	999,404	552,106	1,551,510	1,283,227	1,283,227	1,283,227	83%
PRIMAS POR AÑOS DE SERVICIOS EFECTIVOS PRESTADOS	999,404	552,106	1,551,510	1,283,227	1,283,227	1,283,227	83%
PRIMAS DE VACACIONES, DOMINICAL Y GRATIFICACION DE FIN DE	948,371	2,579,228	3,547,699	2,927,398	2,927,398	2,927,398	83%
PRIMAS DE VACACIONES Y DOMINICAL	653,371	398,879	1,052,250	747,864	747,864	747,864	71%
AGUINALDO O GRATIFICACION DE FIN DE AÑO	0	2,091,497	2,091,497	2,023,565	2,023,565	2,023,565	97%
COMPENSACION POR AJUSTE DE CALENDARIO	15,000	88,952	103,952	77,983	77,983	77,983	75%
COMPENSACION POR BOHO NAVIDEÑO	309,000	0	309,000	77,983	77,983	77,983	25%
COMPENSACIONES	0	400,000	400,000	400,000	400,000	400,000	100%
ESTIMULOS AL PERSONAL DE CONFIANZA	0	400,000	400,000	400,000	400,000	400,000	100%
SEGURIDAD SOCIAL	3,653,084	4,280,283	7,933,367	6,905,001	6,905,001	6,905,001	87%
APORTACIONES DE SEGURIDAD SOCIAL	3,533,084	4,246,051	7,779,135	6,733,770	6,733,770	6,733,770	87%
OTRAS PRESTACIONES DE SEGURIDAD SOCIAL	0	1,397,187	1,397,187	1,264,406	1,264,406	1,264,406	90%
APORTACIONES POR SERVICIO MEDICO DEL ISSSTECON	3,533,084	2,845,864	6,378,948	5,489,144	5,489,144	5,489,144	86%
APORTACIONES PARA SEGUROS	120,000	34,232	154,232	151,231	151,231	151,231	98%
OTRAS APORTACIONES DE SEGUROS COLECTIVOS	120,000	34,232	154,232	151,231	151,231	151,231	98%
OTRAS PRESTACIONES SOCIALES Y ECONOMICAS	109,000	894,739	1,003,739	493,205	493,205	493,205	49%
INDEMNIZACIONES	100,000	394,739	494,739	493,205	493,205	493,205	99%
PAGO DE LIQUIDACIONES	100,000	394,739	494,739	493,205	493,205	493,205	99%
PAGOS DE ESTIMULOS A SERVIDORES PUBLICOS	0	487,273	487,273	381,612	381,612	381,612	78%
ESTIMULOS	0	487,273	487,273	381,612	381,612	381,612	78%
ESTIMULOS AL PERSONAL	0	487,273	487,273	381,612	381,612	381,612	78%
<b>MATERIALES Y SUMINISTROS</b>	\$ 1,236,899	\$ 1,498,131	\$ 2,735,030	\$ 2,630,248	\$ 2,630,248	\$	96%
MATERIALES DE ADMINISTRACION, EMISION DE DOCUMENTOS Y ARTICULOS	399,195	328,029	727,224	705,673	705,673	705,673	97%
MATERIALES UTILES Y EQUIPOS MENORES DE OFICINA	106,099	122,615	228,714	224,836	224,836	224,836	98%
MATERIALES UTILES Y EQUIPOS MENORES DE OFICINA	106,099	122,615	228,714	224,836	224,836	224,836	98%
MATERIALES Y UTILES DE IMPRESION Y REPRODUCCION	126,310	33,860	160,170	151,755	151,755	151,755	95%
MATERIALES Y UTILES DE IMPRESION Y REPRODUCCION	126,310	33,860	160,170	151,755	151,755	151,755	95%
MATERIAL DE LIMPIEZA	154,786	37,428	192,214	192,087	192,087	192,087	100%
MATERIAL DE LIMPIEZA	154,786	37,428	192,214	192,087	192,087	192,087	100%
MATERIALES Y UTILES DE ENSEÑANZA	0	134,126	134,126	126,954	126,954	126,954	95%
MATERIALES EDUCATIVOS	0	134,126	134,126	126,954	126,954	126,954	95%
MATERIALES PARA EL REGISTRO E IDENTIFICACION DE BIENES Y	12,000	0	12,000	10,042	10,042	10,042	84%
PLACAS, ENGOMADOS, CALCOMANIAS Y HOLOGRAMAS	12,000	0	12,000	10,042	10,042	10,042	84%
ALIMENTOS Y UTENSILIOS	154,845	117,589	272,434	264,794	264,794	264,794	97%
ALIMENTOS Y UTENSILIOS	154,845	117,589	272,434	264,794	264,794	264,794	97%
PRODUCTOS ALIMENTICIOS PARA PERSONAS	144,865	111,372	256,237	255,426	255,426	255,426	100%
PRODUCTOS ALIMENTICIOS PARA EL PERSONAL EN LAS INSTALACIONES	120,265	116,372	236,637	235,871	235,871	235,871	100%
ADQUISICION DE AGUA POTABLE	24,600	-5,000	19,600	19,555	19,555	19,555	100%
PRODUCTOS ALIMENTICIOS PARA ANIMALES	0	4,391	4,391	3,288	3,288	3,288	75%
ALIMENTACION DE ANIMALES	0	4,391	4,391	3,288	3,288	3,288	75%
UTENSILIOS PARA EL SERVICIO DE ALIMENTACION	10,000	1,596	11,596	6,070	6,070	6,070	52%
UTENSILIOS PARA EL SERVICIO DE ALIMENTACION	10,000	1,596	11,596	6,070	6,070	6,070	52%
MATERIALES Y ARTICULOS DE CONSTRUCCION Y DE REPARACION	144,000	14,010	160,010	149,895	149,895	149,895	94%
PRODUCTOS MINERALES NO METALICOS	15,000	-13,000	2,000	1,898	1,898	1,898	95%
PRODUCTOS MINERALES NO METALICOS	15,000	-13,000	2,000	1,898	1,898	1,898	95%
CEMENTO Y PRODUCTOS DE CONCRETO	4,000	-3,954	2,046	1,471	1,471	1,471	72%
CEMENTO Y PRODUCTOS DE CONCRETO	4,000	-3,954	2,046	1,471	1,471	1,471	72%
CAL, YESO Y PRODUCTOS DE YESO	1,000	0	1,000	463	463	463	46%
CAL, YESO Y PRODUCTOS DE YESO	1,000	0	1,000	463	463	463	46%
MADERA Y PRODUCTOS DE MADERA	14,000	-9,638	4,362	4,026	4,026	4,026	92%
MADERA Y PRODUCTOS DE MADERA	14,000	-9,638	4,362	4,026	4,026	4,026	92%
VIDRIO Y PRODUCTOS DE VIDRIO	13,000	-13,000	0	0	0	0	0%
VIDRIO Y PRODUCTOS DE VIDRIO	13,000	-13,000	0	0	0	0	0%
MATERIAL ELECTRICO Y ELECTRONICO	25,000	20,819	45,819	34,108	34,108	34,108	74%
MATERIAL ELECTRICO Y ELECTRONICO	25,000	20,819	45,819	34,108	34,108	34,108	74%
ARTICULOS METALICOS PARA LA CONSTRUCCION	6,500	0	6,500	1,254	1,254	1,254	19%
ARTICULOS METALICOS PARA LA CONSTRUCCION	6,500	0	6,500	1,254	1,254	1,254	19%
MATERIALES COMPLEMENTARIOS	36,500	40,445	76,945	76,690	76,690	76,690	100%
MATERIALES COMPLEMENTARIOS	36,500	40,445	76,945	76,690	76,690	76,690	100%
OTROS MATERIALES Y ARTICULOS DE CONSTRUCCION Y REPARACION	49,000	-7,662	41,338	29,984	29,984	29,984	73%
OTROS MATERIALES Y ARTICULOS DE CONSTRUCCION Y REPARACION	49,000	-7,662	41,338	29,984	29,984	29,984	73%
PRODUCTOS QUIMICOS, FARMACEUTICOS Y DE LABORATORIO	25,500	-17,090	8,500	5,925	5,925	5,925	70%
PRODUCTOS QUIMICOS BASICOS	7,000	-7,000	0	0	0	0	0%
PRODUCTOS QUIMICOS BASICOS	7,000	-7,000	0	0	0	0	0%
MEDICINAS Y PRODUCTOS FARMACEUTICOS	12,500	-8,200	7,300	4,796	4,796	4,796	66%
MEDICINAS Y PRODUCTOS FARMACEUTICOS	12,500	-8,200	7,300	4,796	4,796	4,796	66%
FIBRAS SINTETICAS, HULAS, PLASTICOS Y DERIVADOS	4,000	-8,800	1,200	1,129	1,129	1,129	94%


**INSTITUTO TECNOLÓGICO SUPERIOR DE PUERTO RICO**  
**Estado Anual del Ejercicio Presupuesto de Egresos Por Partida del Gasto**  
**Al 31 de Diciembre de 2019**  
**(Pases Históricos)**

Ejercicio del Presupuesto	Egresos Aprobados Anual	Ampliaciones/ (Reducciones)	Egresos Modificados Anual	Egresos Devengados Anual	Egresos Pagados Anual	VARIACION IMPORTE	% AVANCE ANUAL
Partida/Descripción	(1)	(2)	(3=1+2)	(4)	(5)	(6 = 5 - 4)	(7 = 4/3)
RBRA SINTETICAS, HULES, PLASTICOS Y DERIVADOS	6,000	-4,800	1,200	1,129	1,129	1,129	94%
COMBUSTIBLES, LUBRICANTES Y ADITIVOS	76,349	299,708	376,137	375,279	375,279	375,279	100%
COMBUSTIBLES, LUBRICANTES Y ADITIVOS	76,349	299,708	376,137	375,279	375,279	375,279	100%
COMBUSTIBLES	69,135	303,292	372,927	372,177	372,177	372,177	100%
LUBRICANTES Y ADITIVOS	7,214	-4,004	3,210	3,102	3,102	3,102	97%
VESTUARIO, BLANCOS, PRENDAS DE PROTECCION Y ARTICULOS DEPORTIVOS	226,350	104,934	331,284	324,363	324,363	324,363	98%
VESTUARIO Y UNIFORMES	179,330	104,000	283,330	282,577	282,577	282,577	100%
VESTUARIOS Y UNIFORMES	179,330	104,000	283,330	282,577	282,577	282,577	100%
PRENDAS DE SEGURIDAD Y PROTECCION PERSONAL	6,000	-4,400	1,600	1,462	1,462	1,462	91%
PRENDAS DE SEGURIDAD Y PROTECCION PERSONAL	6,000	-4,400	1,600	1,462	1,462	1,462	91%
ARTICULOS DEPORTIVOS	36,000	10,334	46,334	40,324	40,324	40,324	87%
ARTICULOS DEPORTIVOS	36,000	10,334	46,334	40,324	40,324	40,324	87%
PRODUCTOS TEXTILES	5,000	-5,000	0	0	0	0	0%
PRODUCTOS TEXTILES	5,000	-5,000	0	0	0	0	0%
HERRAMIENTAS, REFACCIONES Y ACCESORIOS MENORES	188,850	650,811	839,361	804,329	804,329	804,329	96%
HERRAMIENTAS MENORES	48,000	5,900	53,900	44,406	44,406	44,406	82%
HERRAMIENTAS MENORES	48,000	5,900	53,900	44,406	44,406	44,406	82%
REFACCIONES Y ACCESORIOS MENORES DE EDIFICIOS	6,000	0	6,000	3,855	3,855	3,855	64%
REFACCIONES Y ACCESORIOS MENORES DE EDIFICIOS	6,000	0	6,000	3,855	3,855	3,855	64%
REFACCIONES Y ACCESORIOS MENORES DE EQUIPO DE COMPUTO Y	40,000	77,007	137,007	136,007	136,007	136,007	99%
REFACCIONES Y ACCESORIOS MENORES DE EQUIPO DE COMPUTO Y	40,000	77,007	137,007	136,007	136,007	136,007	99%
REFACCIONES Y ACCESORIOS MENORES DE EQUIPO DE TRANSPORTE	11,900	13,000	24,900	24,179	24,179	24,179	96%
REFACCIONES Y ACCESORIOS MENORES DE EQUIPO DE TRANSPORTE	11,900	13,000	24,900	24,179	24,179	24,179	96%
REFACCIONES Y ACCESORIOS MENORES DE MAQUINARIA Y OTROS	6,000	0	6,000	270	270	270	5%
REFACCIONES Y ACCESORIOS MENORES DE MAQUINARIA Y OTROS	6,000	0	6,000	270	270	270	5%
REFACCIONES Y ACCESORIOS MENORES OTROS BIENES MUEBLES	56,450	552,974	609,554	595,611	595,611	595,611	98%
REFACCIONES Y ACCESORIOS MENORES OTROS BIENES MUEBLES	56,450	552,974	609,554	595,611	595,611	595,611	98%
SERVICIOS GENERALES	\$ 1,273,842	\$ 3,190,287	\$ 4,464,199	\$ 3,940,332	\$ 3,940,332	\$ 3,940,332	88%
SERVICIOS BASICOS	42,000	419,643	461,643	426,105	426,105	426,105	92%
ENERGIA ELECTRICA	30,000	460,840	490,840	465,802	465,802	465,802	95%
ENERGIA ELECTRICA A ESCUELAS	30,000	460,840	490,840	465,802	465,802	465,802	95%
TELEFONIA TRADICIONAL	10,000	125,440	135,440	126,613	126,613	126,613	93%
TELEFONIA TRADICIONAL	10,000	125,440	135,440	126,613	126,613	126,613	93%
SERVICIOS DE ACCESO DE INTERNET, REDES Y PROCESAMIENTO DE	0	32,763	32,763	32,763	32,763	32,763	100%
SERVICIOS DE ACCESO A INTERNET, REDES Y PROCESAMIENTO DE INFORMACION	0	32,763	32,763	32,763	32,763	32,763	100%
SERVICIOS POSTALES Y TELEGRAFICOS	2,000	0	2,000	927	927	927	46%
SERVICIO POSTAL	2,000	0	2,000	927	927	927	46%
SERVICIO DE ARRENDAMIENTO	0	6,960	6,960	6,960	6,960	6,960	100%
ARRENDAMIENTO DE EQUIPO DE TRANSPORTE	0	6,960	6,960	6,960	6,960	6,960	100%
ARRENDAMIENTO DE EQUIPO DE TRANSPORTE	0	6,960	6,960	6,960	6,960	6,960	100%
SERVICIOS PROFESIONALES, CIENTIFICOS, TECNICOS Y OTROS SERVICIOS	288,851	770,802	1,059,653	1,007,429	1,007,429	1,007,429	95%
SERVICIOS LEGALES, DE CONTABILIDAD, AUDITORIAS Y	30,000	151,024	181,024	174,612	174,612	174,612	96%
SERVICIOS LEGALES, DE CONTABILIDAD, AUDITORIAS Y RELACIONADOS	30,000	151,024	181,024	174,612	174,612	174,612	96%
SERVICIOS DE CONSULTORIA ADMINISTRATIVA, PROCESOS, TECNICA	79,751	496,654	576,405	571,763	571,763	571,763	99%
SERVICIOS DE CONSULTORIA	4,440	300,879	305,319	300,878	300,878	300,878	98%
SERVICIOS DE CONSULTORIA	75,311	195,775	271,086	271,085	271,085	271,085	100%
SERVICIOS DE CAPACITACION	80,300	46,200	126,500	111,804	111,804	111,804	88%
SERVICIOS DE CAPACITACION	80,300	46,200	126,500	111,804	111,804	111,804	88%
SERVICIOS DE APOYO ADMINISTRATIVO, TRADUCCION,	57,600	83,974	141,574	115,672	115,672	115,672	82%
IMPRESIONES Y PUBLICACIONES OFICIALES	57,600	83,974	141,574	115,672	115,672	115,672	82%
SERVICIOS DE VIGILANCIA	41,000	-7,050	33,950	33,379	33,379	33,379	98%
SERVICIOS DE VIGILANCIA	41,000	-7,050	33,950	33,379	33,379	33,379	98%
SERVICIOS FINANCIEROS, BANCARIOS Y COMERCIALES	26,750	157,504	184,254	178,758	178,758	178,758	97%
SERVICIOS FINANCIEROS Y BANCARIOS	8,750	7,532	16,282	11,400	11,400	11,400	70%
SERVICIOS FINANCIEROS Y BANCARIOS	8,750	7,532	16,282	11,400	11,400	11,400	70%
SEGUROS DE RESPONSABILIDAD PATRIMONIAL Y FIANZAS	0	90,170	90,170	89,853	89,853	89,853	100%
SEGURO DE BIENES PATRIMONIALES	0	43,849	43,849	43,848	43,848	43,848	100%
SEGUROS DE BIENES PATRIMONIALES	0	43,849	43,849	43,848	43,848	43,848	100%
FILETES Y MAHIOBRAS	18,000	15,953	33,953	33,657	33,657	33,657	99%
FILETES Y MAHIOBRAS	18,000	15,953	33,953	33,657	33,657	33,657	99%
SERVICIOS DE INSTALACION, REPARACION, MANTENIMIENTO Y CONSERVACION	55,000	515,984	570,984	526,292	526,292	526,292	92%
CONSERVACION Y MANTENIMIENTO MENOR DE INMUEBLES	1,900	123,708	125,608	123,194	123,194	123,194	98%
MANTENIMIENTO Y CONSERVACION DE INMUEBLES	1,900	123,708	125,608	123,194	123,194	123,194	98%
INSTALACION, REPARACION Y MANTENIMIENTO DE MOBILIARIO Y	12,000	27,180	39,180	38,629	38,629	38,629	99%
MANTENIMIENTO Y CONSERVACION DE MOBILIARIO Y EQUIPO	12,000	27,180	39,180	38,629	38,629	38,629	99%
INSTALACION, REPARACION Y MANTENIMIENTO DE EQUIPO DE	15,000	0	15,000	10,485	10,485	10,485	70%
INSTALACIONES	10,000	485	10,485	10,485	10,485	10,485	100%
MANTENIMIENTO Y CONSERVACION DE BIENES INFORMATICOS	5,000	-485	4,515	0	0	0	0%
REPARACION Y MANTENIMIENTO DE EQUIPO DE TRANSPORTE	2,150	175,947	178,097	170,422	170,422	170,422	96%
MANTENIMIENTO Y CONSERVACION DE EQUIPO DE TRANSPORTE	2,150	175,947	178,097	170,422	170,422	170,422	96%
INSTALACION, REPARACION Y MANTENIMIENTO DE MAQUINARIA,	15,850	100,531	116,381	114,626	114,626	114,626	98%
MANTENIMIENTO Y CONSERVACION DE MAQUINARIA Y EQUIPO	15,850	100,531	116,381	114,626	114,626	114,626	98%
SERVICIOS DE LIMPIEZA Y MANEJO DE DESECHOS	8,100	11,350	19,450	14,860	14,860	14,860	76%
SERVICIOS DE LIMPIEZA Y MANEJO DE DESECHOS	8,100	11,350	19,450	14,860	14,860	14,860	76%
SERVICIOS DE JARDINERIA Y FUNGICACION	0	77,300	77,300	54,067	54,067	54,067	70%
SERVICIOS DE JARDINERIA Y FUNGICACION	0	77,300	77,300	54,067	54,067	54,067	70%

**INSTRUMENTO TECNOLÓGICO SUPERIOR DE PUERTO RÍASCO**  
**Estado Analítico del Ejercicio Presupuestal de Egresos Por Partida del Gasto**  
**Al 31 de Diciembre de 2017**  
 (Puros Habéascos)

Ejercicio del Presupuesto	Egresos Aprobado Anual	Ampliaciones/ (Reducciones)	Egresos Modificado Anual	Egresos Devengado Anual	Egresos Pagado Anual	VARIACION IMPORTE	% AVANCE ANUAL
Partida/Descripción	(1)	(2)	(3)=(1+2)	(4)	(5)	(6)=(5-4)	(7)=(5/3)
SERVICIOS DE COMUNICACIÓN SOCIAL Y PUBLICIDAD	0	36,577	36,577	36,575	36,576	36,575	100%
DIFUSIÓN POR RADIO, TELEVISIÓN Y OTROS MEDIOS DE MENSAJES	0	36,577	36,577	36,575	36,575	36,575	100%
DIFUSIÓN POR RADIO, TELEVISIÓN Y OTROS MEDIOS DE MENSAJES COMERCIALES PARA PROMOVER LA VENTA DE PRODUCTOS O SERVICIOS	0	36,577	36,577	36,575	36,575	36,575	100%
SERVICIOS DE TRASLADO Y VIATICOS	403,740	589,738	1,025,488	897,441	897,441	887,961	84%
PASAJES AEREOS	177,000	29,446	206,446	177,824	177,824	177,824	86%
PASAJES AEROPES	177,000	29,446	206,446	177,824	177,824	177,824	86%
PASAJES TERRESTRES	67,300	47,737	115,037	29,481	29,481	29,481	74%
PASAJES TERRESTRES	67,300	47,737	115,037	29,481	29,481	29,481	74%
VIATICOS EN EL PAIS	185,200	379,494	564,694	442,760	442,760	442,760	78%
VIATICOS EN EL PAIS	185,200	379,494	564,694	442,760	442,760	442,760	78%
VIATICOS EN EL EXTRANJERO	54,000	77,994	131,994	90,300	90,300	90,300	68%
GASTOS DE CAMBIO	0	2,535	2,535	2,535	2,535	2,535	100%
VIATICOS EN EL EXTRANJERO	0	2,535	2,535	2,535	2,535	2,535	100%
SERVICIOS INTEGRALES DE TRASLADO Y VIATICOS	11,200	197,680	208,880	207,620	207,620	207,620	94%
SERVICIOS INTEGRALES DE TRASLADO Y VIATICOS	11,200	197,680	208,880	207,620	207,620	207,620	94%
OTROS SERVICIOS DE TRASLADO Y HOSPEDAJE CUORAE	0	39,120	39,120	37,050	37,050	37,050	100%
OTROS SERVICIOS DE TRASLADO Y HOSPEDAJE CUORAE	0	39,120	39,120	37,050	37,050	37,050	100%
SERVICIOS OFICIALES	23,750	45,731	69,481	39,919	39,919	39,919	90%
SERVICIOS OFICIALES	23,750	45,731	69,481	39,919	39,919	39,919	90%
GASTOS DE ORDEN SOCIAL Y CULTURAL	55,600	76,566	132,166	121,303	121,303	121,303	98%
GASTOS DE ORDEN SOCIAL Y CULTURAL	55,600	76,566	132,166	121,303	121,303	121,303	98%
CONGRESOS Y CONVENCIONES	20,750	7,865	28,615	12,616	12,616	12,616	96%
CONGRESOS Y CONVENCIONES	20,750	7,865	28,615	12,616	12,616	12,616	96%
OTROS SERVICIOS OFICIALES	34,850	68,701	103,551	108,687	108,687	108,687	71%
OTROS SERVICIOS OFICIALES	34,850	68,701	103,551	108,687	108,687	108,687	71%
SERVICIOS FUNERARIOS Y DE OBITERIOS	0	20,000	20,000	20,000	20,000	20,000	100%
SERVICIOS FUNERARIOS Y DE OBITERIOS	0	20,000	20,000	20,000	20,000	20,000	100%
SERVICIOS FUNERARIOS Y DE OBITERIOS	0	20,000	20,000	20,000	20,000	20,000	100%
IMPUESTOS Y DERECHOS	323,541	416,976	740,517	516,843	516,843	516,843	70%
IMPUESTOS Y DERECHOS	323,541	416,976	740,517	516,843	516,843	516,843	70%
IMPUESTOS Y DERECHOS	323,541	416,976	740,517	516,843	516,843	516,843	70%
TRANSFERENCIAS, ASIGNACIONES, SUBSIDIOS Y OTRAS AYUDAS	197,850	-27,443	170,407	165,896	165,896	165,896	95%
TRANSFERENCIAS, ASIGNACIONES, SUBSIDIOS Y OTRAS AYUDAS	197,850	-27,443	170,407	165,896	165,896	165,896	95%
AYUDAS SOCIALES	197,850	-27,443	170,407	165,896	165,896	165,896	95%
AYUDAS SOCIALES A PERSONAS	197,850	-27,443	170,407	165,896	165,896	165,896	95%
GASTOS POR SERVICIOS DE TRASLADO DE PERSONAS	100,000	-42,153	57,847	104,376	104,376	104,376	93%
GASTOS POR SERVICIOS DE TRASLADO DE PERSONAS	100,000	-42,153	57,847	104,376	104,376	104,376	93%
BECAS Y OTRAS AYUDAS PARA PROGRAMAS DE CAPACITACION	47,000	20,000	67,000	61,500	61,500	61,500	95%
BECAS Y OTRAS AYUDAS PARA PROGRAMAS DE CAPACITACION	47,000	20,000	67,000	61,500	61,500	61,500	95%
PODERIO DEPORTIVO	40,000	30,000	70,000	61,500	61,500	61,500	95%
PODERIO DEPORTIVO	40,000	30,000	70,000	61,500	61,500	61,500	95%
BIENES MUEBLES, INMUEBLES E INMATERIAL	2,317	1,760,849	1,763,166	1,243,209	1,243,209	1,243,209	70%
BIENES MUEBLES, INMUEBLES E INMATERIAL	2,317	1,760,849	1,763,166	1,243,209	1,243,209	1,243,209	70%
MOBILIARIO Y EQUIPO DE ADMINISTRACION	0	873,624	873,624	866,477	866,477	866,477	99%
MOBILIARIO Y EQUIPO DE ADMINISTRACION	0	873,624	873,624	866,477	866,477	866,477	99%
BIENES ARTISTICOS, CULTURALES Y CIENTIFICOS	0	17,828	17,828	17,827	17,827	17,827	100%
BIENES ARTISTICOS, CULTURALES Y CIENTIFICOS	0	17,828	17,828	17,827	17,827	17,827	100%
EQUIPO DE COMPUTO Y DE TECNOLOGIAS DE LA INFORMACION	2,317	780,934	783,251	773,689	773,689	773,689	99%
EQUIPO DE COMPUTO Y DE TECNOLOGIAS DE LA INFORMACION	2,317	780,934	783,251	773,689	773,689	773,689	99%
BIENES INFORMATICOS	0	74,925	74,925	74,924	74,924	74,924	100%
BIENES INFORMATICOS	0	74,925	74,925	74,924	74,924	74,924	100%
OTROS MOBILIARIOS Y EQUIPOS DE ADMINISTRACION	0	35,878	35,878	35,877	35,877	35,877	100%
OTROS MOBILIARIOS Y EQUIPOS DE ADMINISTRACION	0	35,878	35,878	35,877	35,877	35,877	100%
EQUIPO DE ADMINISTRACION	0	49,574	49,574	49,574	49,574	49,574	100%
EQUIPO DE ADMINISTRACION	0	49,574	49,574	49,574	49,574	49,574	100%
MOBILIARIO Y EQUIPO PARA ESCUELAS, LABORATORIOS Y TALLERES	0	15,490	15,490	15,490	15,490	15,490	100%
MOBILIARIO Y EQUIPO PARA ESCUELAS, LABORATORIOS Y TALLERES	0	15,490	15,490	15,490	15,490	15,490	100%
MOBILIARIO Y EQUIPO DIDACTICO, CAUCHAL Y RECREATIVO	0	15,490	15,490	15,490	15,490	15,490	100%
MOBILIARIO Y EQUIPO DIDACTICO, CAUCHAL Y RECREATIVO	0	15,490	15,490	15,490	15,490	15,490	100%
CAMARAS FOTOGRAFICAS Y DE VIDEO	0	15,490	15,490	15,490	15,490	15,490	100%
CAMARAS FOTOGRAFICAS Y DE VIDEO	0	15,490	15,490	15,490	15,490	15,490	100%
VEHICULOS Y EQUIPO DE TRANSPORTE	0	837,100	837,100	317,100	317,100	317,100	38%
VEHICULOS Y EQUIPO DE TRANSPORTE	0	837,100	837,100	317,100	317,100	317,100	38%
VEHICULOS Y EQUIPO TERRESTRE	0	837,100	837,100	317,100	317,100	317,100	38%
VEHICULOS Y EQUIPO TERRESTRE	0	837,100	837,100	317,100	317,100	317,100	38%
AUTOMOVILES Y CAMIONES	0	56,335	56,335	44,142	44,142	44,142	81%
AUTOMOVILES Y CAMIONES	0	56,335	56,335	44,142	44,142	44,142	81%
MAQUINARIA, OTROS EQUIPOS Y HERRAMIENTAS	0	54,335	54,335	44,142	44,142	44,142	81%
MAQUINARIA, OTROS EQUIPOS Y HERRAMIENTAS	0	54,335	54,335	44,142	44,142	44,142	81%
MAQUINARIA Y EQUIPO INDUSTRIAL	0	56,335	56,335	44,142	44,142	44,142	81%
MAQUINARIA Y EQUIPO INDUSTRIAL	0	56,335	56,335	44,142	44,142	44,142	81%
<b>Total</b>	<b>20,211,672</b>	<b>26,738,327</b>	<b>47,150,179</b>	<b>41,891,931</b>	<b>41,891,931</b>	<b>41,891,931</b>	<b>88.85%</b>

Bajo protesta de decir verdad declaramos que los Estados Financieros y sus datos, son razonablemente correctos y son responsabilidad del emisor.

  
 L.E. María Jesús Reyes Cruz  
 Directora General

  
 C.F. Joaquín López Arredondo  
 Subdirector de Servicios Administrativos

# INSTITUTO TECNOLÓGICO SUPERIOR DE PUERTO PEÑASCO (ITSPP)

Notas a los Estados Financieros al 31 de Diciembre de 2019 y 2018

## A) NOTAS DE DESGLOSE

### I) NOTAS AL ESTADO DE SITUACION FINANCIERA

#### NOTA 1 EFECTIVO Y EQUIVALENTES

Al 31 de diciembre del 2019 y 2018, el efectivo y equivalentes se encuentran integrados de la siguiente manera:

<u>Concepto</u>		<u>2019</u>	<u>2018</u>
Efectivo	1	\$ 0	\$ 4,638
Banco / Tesorería	2	7,782,643	9,374,660
<b>Total</b>		<b>\$ 7,782,643</b>	<b>\$ 9,379,298</b>

- 1) Efectivo: El rubro de caja correspondía a un fondo fijo de caja general para la operación de la misma en cuanto a cambios en las operaciones diarias de cobro y un fondo de caja chica resolvente para gastos, el cual de regreso a la cuenta para el cierre de operaciones quedando la cuenta de fondos fijos como un importe de \$ 0 al 31 de Diciembre del 2019.
- 2) Banco / Tesorería: Las cuentas bancarias que maneja el INSTITUTO TECNOLÓGICO SUPERIOR DE PUERTO PEÑASCO, con las instituciones Banamex y Santander cerraron con los saldos que se detallan a continuación:

<u>Concepto</u>	<u>No. Cta. Bancaria</u>	<u>2019</u>	<u>2018</u>
Estatal	7664438	\$ --	\$ 414,438
Ingresos Propios	7666384	1,899	32,835
Federal	7669286	--	2,379,951
Propios	7710642	--	-9,280
Federal	65-50616328-1	2,575,083	446,404
Estado	22-00058681-8	4,737,493	5,628,080
Ingreso Propio	22-00058679-2	468,167	415,334
Propio	22-00058680-4	--	66,898
<b>Total</b>		<b>\$ 7,782,643</b>	<b>\$ 9,374,660</b>

Inversiones Temporales Representa el monto de efectivo invertido por ENTE/INSTITUTO, la cual se efectúa a plazos que van de inversión a la vista hasta 90 días, su importe se integra por:

Fondos con Afectación Específica: Representan el monto de los fondos con afectación específica que deben financiar determinados gastos o actividades.

## **NOTA 2 DERECHOS A RECIBIR EFECTIVO O EQUIVALENTES**

El saldo de esta cuenta se integra como sigue al 31 de diciembre de 2019 y 2018:

<u>Concepto</u>		<u>2019</u>	<u>2018</u>
Deudores Diversos por Cobrar a Corto Plazo	<b>1</b>	\$ 416,008	\$ 458,618
Deudores Por Anticipos De La Tesorería A Corto Plazo	<b>2</b>	25,121	64,366
Otros Derechos A Recibir Efectivo O Equiv. A Corto Plazo	<b>3</b>	18,944	12,649
<b>Total</b>		<b>\$ 460,073</b>	<b>\$ 535,633</b>

(1) La cuenta Deudores diversos por cobrar a Corto Plazo al 31 de diciembre de 2019 y 2018 está integrada de la siguiente manera:

<u>Concepto</u>		<u>2019</u>	<u>2018</u>
Deudores Diversos	<b>a</b>	\$ -2,298	\$ 11,290
Deudores Por Inscripción	<b>b</b>	418,306	447,328
<b>Total</b>		<b>\$ 416,008</b>	<b>\$ 458,618</b>

a) El concepto de Deudores diversos está representado por los recursos para la realización de compras, mismas que no han sido comprobadas por un monto al 31 de diciembre de 2019 y 2018 de \$-2,298 \$ y \$11,290 respectivamente.

b) Deudores por inscripción por un importe de \$418,307 y \$447,328 al 31 de diciembre de 2019 y 2018 respectivamente

(2) El saldo de la cuenta Deudores Por Anticipos De La Tesorería A Corto Plazo corresponde al saldo del proveedor Hotel Capitán S.A. de C.V. por un importe de \$25,120.

(3) El rubro de otros derechos a recibir efectivo o equivalentes corresponde al subsidio al empleo \$18,944 acumulado al periodo.

### NOTA 3 ALMACEN

Al 31 de diciembre de 2019 y 2018, la entidad no cuenta con almacenes, ni con estimación de inventarios, deterioro de activos biológicos o cualquier tipo que le pudiera aplicar,

### NOTA 4 OTROS ACTIVOS CIRCULANTES

El saldo de la cuenta de Otros Activos Circulantes está integrado por las el deposito en garantía realizado a la Comisión Federal de Electricidad por un importe al 31 de diciembre de 2019 y 2018 de \$66,522.

### NOTA 5 BIENES MUEBLES E INMUEBLES, DEPRECIACIONES

El saldo de esta cuenta se integra como sigue al 31 de diciembre de 2019 y 2018:

Concepto	2019	2018
<b>Bienes inmuebles, infraestructura y construcciones en proceso</b>		
Terrenos	\$ 51,658	\$ 1,658
Edificios No Habitacionales	29,381,239	29,381,239
Construcciones En Proceso En Bienes De Dominio Público	0	50,000
<b>Total Bienes inmuebles, infraestructura y construcciones en proceso</b>	<b>\$ 29,432,897</b>	<b>\$ 29,432,897</b>
<b>Bienes muebles</b>		
MOBILIARIO Y EQUIPO DE ADMINISTRACIÓN	\$ 7,238,380	\$ 8,272,366
MOBILIARIO Y EQUIPO EDUCACIONAL Y RECREATIVO	-7,835	285,081
VEHÍCULOS Y EQUIPO DE TRANSPORTE	2,076,044	1,758,944
MAQUINARIA, OTROS EQUIPOS Y HERRAMIENTAS	824,284	798,846
COLECCIONES, OBRAS DE ARTE Y OBJETOS VALIOSOS	4,375	-1,032
<b>Total Bienes muebles</b>	<b>\$ 10,135,248</b>	<b>\$ 11,114,205</b>
<b>Activos Intangibles</b>		
Licencias informáticas	0	356,614
<b>Total Activos Intangibles</b>	<b>\$ 0</b>	<b>\$ 356,614</b>

### Depreciaciones y Amortización

Depreciación Acumulada de Bienes Muebles	\$ 10,906,837	\$ 10,522,199
Amortización Acumulada de Activos Intangibles	73,965	73,965
<b>Total Depreciaciones y Amortización</b>	<b>\$ 10,980,802</b>	<b>\$ 10,596,163</b>
<b>Total</b>	<b>\$ 28,587,344</b>	<b>\$ 30,307,553</b>

El método de depreciación utilizado es aplicar al costo de adquisición los porcentajes de depreciación de acuerdo con la "GUIA DE VIDA UTIL ESTIMADA Y PORCENTAJES DE DEPRECIACION" publicada en el Diario Oficial de la Federación el 15 de agosto del 2012 dentro de los parámetros de estimación de vida útil. Lo anterior en cumplimiento y aplicación de la Ley General de Contabilidad Gubernamental.

Los porcentajes de depreciación son los que se enlistan a continuación y el criterio de aplicación es iniciar la depreciación del bien en el mes inmediato al de la adquisición.

Durante el ejercicio 2019 se tuvieron incrementos en el activo fijo por un importe total de \$1,263,143, de los cuáles, \$868,574 mobiliario y equipo de administración, \$15,490 Mobiliario Y Equipo Educativo Y Recreativo, 317100 Vehículos Y Equipo De Transporte Y \$44,141 Maquinaria, Otros Equipos Y Herramientas.

Se tienen bajas de bienes muebles por \$2,242,099, y Activos Intangibles por \$356,614 dichas bajas corresponden a bienes están cuyo importe es inferior a 70 UMA, registro de activos duplicados, los cuales fueron autorizados en la Sesión Ordinaria del H. Junta Directiva del Instituto según actas LXVI, LXXI, LXVIII y LXXIII.

Durante el ejercicio 2019, la depreciación cargada a resultados ascendió a \$384,638.

Se argumenta que el valor de los Terrenos de \$ 51,658.00 es simbólico debido a que son 20 hectáreas de terreno, las cuales desde el año 2000 de la creación de este Instituto Tecnológico Superior de Puerto Peñasco su estatus es de posesión, se acordó mediante convenio la ocupación del terreno rustico con el ejido San Rafael, que hasta la actualidad no se ha dado certeza jurídica, cabe señalar que a la fecha se han realizado los trámites correspondientes ante las instancias pertinentes, y en la actualidad se encuentra en la agenda del Programa de Regularización de Terrenos en respuesta de la Dirección General de Atención Ciudadana Oficio OEENR No. 0151/03/2017 para llegar al acuerdo con los miembros del Ejido San Rafael y realizar los trámites correspondientes para lograr así la tenencia legal del terreno.

## NOTA 6 ESTIMACIONES Y DETERIOROS

No se cuenta con estimaciones de cuenta incobrables, estimaciones de inventarios, deterioro de activos biológicos ni ninguna otra.

## NOTA 7 CUENTAS POR PAGAR A CORTO PLAZO

El saldo de esta cuenta se integra como sigue al 31 de diciembre de 2019 y 2018:

Concepto	2019	2018
Servicios personales por pagar a corto plazo	\$ -60,381	\$ 3,195
Proveedores por pagar a corto plazo	881	32,535
Reto. y contribuciones por pagar a corto plazo	1 2,561,409	1,993,392
Otras Cuentas por Pagar a Corto Plazo	2 1,912,827	2,859,576
<b>Total</b>	<b>\$ 4,414,736</b>	<b>\$ 4,888,698</b>

(1) El saldo de la cuenta Retenciones y Contribuciones por pagar a corto plazo esta integrado de la siguiente manera al 31 de diciembre de 2019 y 2018:

Concepto	2019	2018
Retenciones De ISR Honorarios Por Pagar	\$ 10,754	\$ -3,578
Retenciones De Cuotas Sindicales Por Pagar	38,961	25,572
Retenciones De Servicios Médicos Por Pagar	524,652	455,380
Retención De ISR Por Asimilados	-160,173	-163,425
Seguro De Retiro	4,876	4,642
Pago Postumo	-150	-332
Gastos De Infraestructura	118,308	105,674
Ispt	887,159	687,871
Fondo De Pension	948,199	822,231
Prestamo A Corto Plazo	56,569	50,251
Iva Retencion Por Honorarios	22,678	8,948
Iva Retenciones	7,408	158
Prima Por Riesgo	101,695	0
Iva Retenciones 4%	471	0
<b>Total</b>	<b>\$ 2,561,409</b>	<b>\$ 1,993,392</b>

No se tienen recursos localizados en fondos de Bienes de Terceros en Administración y/o en garantía a corto y largo plazo.

No se cuentan con pasivos que impacten o pudieran impactar financieramente a la Universidad.

#### **NOTA 8 OTRAS CUENTAS POR PAGAR A CORTO PLAZO**

El saldo de esta cuenta se integra por los Ingresos por Clasificar por \$423,408 y \$452,429 al 31 de diciembre de 2019 y 2018:

#### **NOTA 9 CUENTAS POR PAGAR A LARGO PLAZO**

Al 31 de diciembre de 2019 y 2018 no se cuenta con pasivos a largo plazo.

## **II) NOTAS AL ESTADO DE VARIACION EN LA HACIENDA PÚBLICA**

### **NOTA 1 HACIENDA PÚBLICA/PATRIMONIO**

#### **a) Hacienda Pública/Patrimonio Contribuido**

El saldo al 31 de diciembre de 2019 de la cuenta Patrimonio Contribuido es de \$44,302,690, el cual está integrado por Donaciones de capital, Se encuentra representado en su mayoría por los bienes de activo fijo donados.

El saldo de la cuenta Donaciones de Capital al 31 de diciembre de 2019 es de \$20,819,932, por concepto de Donaciones recibidas.

#### **b) Hacienda Pública/Patrimonio Generado**

Al 31 de diciembre de 2019 y 2018, el saldo de la cuenta Hacienda Pública/Patrimonio Generado se encuentra integrado de la siguiente manera:

<b>Concepto</b>	<b>2019</b>	<b>2018</b>
Resultados del ejercicio ahorro/desahorro	\$ 3,806,071	\$ 4,652,618
Resultados de ejercicios anteriores	<b>1</b> <u>-16,050,324</u>	<u>-14,020,428</u>
<b>Total</b>	<b>\$ -12,244,253</b>	<b>\$ -9,367,810</b>

1) El saldo de la cuenta Resultados de Ejercicios Anteriores en el periodo de enero a diciembre de 2019 se vio afectado por el reconocimiento el resultado del ejercicio 2018 y por \$-2,029,896 los cuales corresponden a cancelación y depuración de saldos, así como ajustes y registros no contabilizados así como saldos que no corresponden los cuales fueron autorizados en la Sesión Ordinaria del H. Junta Directiva del Instituto según actas LXVI, LXVIII y LXXIII.

### III) NOTAS AL ESTADO DE ACTIVIDADES

#### NOTA 1 INGRESOS Y OTROS BENEFICIOS

Al 31 de diciembre de 2019 y 2018 los ingresos y otros beneficios de la entidad se integran de la siguiente manera:

	<u>2019</u>	<u>2018</u>
<b>INGRESOS Y OTROS BENEFICIOS</b>		
<b>Ingresos de la Gestión:</b>	<b>\$ 2,399,747</b>	<b>\$ 2,182,223</b>
Impuestos	0	0
Cuotas y Aportaciones de Seguridad Social	0	0
Contribuciones de Mejoras	0	0
Derechos	0	0
Productos de Tipo Corriente	0	0
Aprovechamientos de Tipo Corriente	0	0
Ingresos por Venta de Bienes y Servicios	2,399,747	2,182,223
Ingresos no Comprendidos en las Fracciones de la Ley de Ingresos Causados en Ejercicios Fiscales Anteriores Pendientes de Liquidación o Pago	0	0
<b>Participaciones, Aportaciones, Transferencias, Asignaciones, Subsidios y Otras Ayudas</b>	<b>\$ 42,439,705</b>	<b>\$ 41,582,356</b>
Participaciones y Aportaciones	0	0
Transferencia, Asignaciones, Subsidios y Otras Ayudas	42,439,705	41,582,356
<b>Otros Ingresos y Beneficios</b>	<b>\$ 0</b>	<b>\$ 0</b>
Ingresos Financieros	0	0
Incremento por Variación de Inventarios	0	0

Disminución del Exceso de Estimaciones por Pérdida o Deterioro u Obsolescencia	0	0
Disminución del Exceso de Provisiones	0	0
Otros Ingresos y Beneficios Varios	0	0
<b>Total de Ingresos y Otros Beneficios</b>	<b>\$ 44,839,452</b>	<b>\$ 43,764,579</b>

## NOTA 2 GASTOS Y OTRAS PARTIDAS

Al 31 de diciembre de 2019 y 2018 los gastos y otras partidas de la entidad se integran de la siguiente manera:

	<u>2019</u>	<u>2018</u>
<b>GASTOS Y OTRAS PÉRDIDAS</b>	0	0
<b>Gastos de Funcionamiento</b>	<b>\$ 40,482,847</b>	<b>\$ 38,847,716</b>
Servicios Personales	33,912,267	33,144,672
Materiales y Suministros	2,630,248	1,663,768
Servicios Generales	3,940,332	4,039,275
<b>Transferencia, Asignaciones, Subsidios y Otras Ayudas</b>	<b>\$ 165,896</b>	<b>\$ 129,996</b>
Transferencias Internas y Asignaciones al Sector Público	0	0
Transferencias al Resto del Sector Público	0	0
Subsidios y Subvenciones	0	0
Ayudas Sociales	165,896	128,996
Pensiones y Jubilaciones	0	0
Transferencias a Fideicomisos, Mandatos y Contratos Análogos	0	0
Transferencias a la Seguridad Social	0	0
Donativos	0	1,000
Transferencias al Exterior	0	0
<b>Participaciones y Aportaciones</b>	<b>\$ 0</b>	<b>\$ 0</b>
Participaciones	0	0
Aportaciones	0	0
Convenios	0	0
<b>Intereses, Comisiones y Otros Gastos de la Deuda Pública</b>	<b>\$ 0</b>	<b>\$ 0</b>

Intereses de la Deuda Pública	0	0
Comisiones de la Deuda Pública	0	0
Gastos de la Deuda Pública	0	0
Costo por Coberturas	0	0
Apoyos Financieros	0	0
<b>Otros Gastos y Pérdidas Extraordinarias</b>	<b>\$ 384,639</b>	<b>\$ 134,249</b>
Estimaciones, Depreciaciones, Deterioros, Obsolescencia y Amortizaciones	384,639	134,249
Provisiones	0	0
Disminución de Inventarios	0	0
Aumento por Insuficiencia de Estimaciones por Pérdida o Deterioro y Obsolescencia	0	0
Aumento por Insuficiencia de Provisiones	0	0
Otros Gastos	0	0
<b>Inversión Pública</b>	<b>\$ 0</b>	<b>\$ 0</b>
Inversión Pública no Capitalizable	0	0
<b>Total de Gastos y Otras Pérdidas</b>	<b>\$ 41,033,381</b>	<b>\$ 39,111,961</b>

En lo que respecta el rubro de gastos del presupuesto, tenemos un avance de 93% al mes de Diciembre del total del presupuesto modificado para el 2019, De los cuales en servicios personales alcanzo un 76% y 16% de gastos de operación y el 1% en bienes Muebles

#### IV) NOTAS AL ESTADO DE FLUJOS DE EFECTIVO

a) El saldo de este rubro al 31 de diciembre de 2019 y 2018, se integra de la siguiente forma:

Concepto	2019	2018
Efectivo en Bancos - Tesorería	\$ 7,782,643	\$ 9,374,660
Efectivo en Bancos -Dependencias	--	--
Inversiones Temporales (hasta 3 meses)	--	--
Fondos en Afectación Especifica	--	4,638
Depósitos de fondos de terceros en garantía	--	--
<b>Total</b>	<b>\$ 7,782,643</b>	<b>\$ 9,379,298</b>

**b) Conciliación De Flujos De Efectivo Netos De Las Actividades De Operación, Al 31 De Diciembre De 2019 Y 2018**

<b>Concepto</b>	<b>2019</b>	<b>2018</b>
Ahorro/Desahorro antes de rubros extraordinarios	\$ --	\$ --
Movimientos de partidas (o rubros) que o afectan al efectivo		
Depreciación	384,638	10,522,198
Amortización	--	73,964
Incrementos en las provisiones	--	--
Incremento en Inversiones producido por revaluación	--	--
Ganancia/Perdida en venta de propiedad, planta y equipo	--	--
Incremento en cuentas por cobrar	--	--
Partidas Extraordinarias	--	--

**c) Conciliación Entre Los Egresos Presupuestarios Y Los Gastos Contables, Al 31 De Diciembre De 2019.**

	<b>Importe</b>
1. Total de Egresos Presupuestarios	\$ 41,891,951
2. Menos Egresos Presupuestarios No Contables	\$ 1,243,209
Materias Primas y Materiales de Producción y Comercialización	
Materiales y Suministros	
Mobiliario y Equipo de Administración	\$ 866,477
Mobiliario y Equipo Educativo y Recreativo	15,490
Equipo e Instrumental Médico y de Laboratorio	0
Vehículos y Equipo de Transporte	317,100
Equipo de Defensa y Seguridad	0
Maquinaria, Otros Equipos y Herramientas	44,142
Activos Biológicos	0
Bienes Inmuebles	0
Activos Intangibles	0
Obra Pública en Bienes de Dominio Público	0
Obra Pública en Bienes Propios	0
Acciones y Participaciones de Capital	0
Compra de Títulos y Valores	0
Concesión de Préstamos	0
Inversiones en Fideicomisos, Mandatos y Otros Análogos	0
Provisiones para Contingencias y Otras Erogaciones Especiales	0

Armonización de la Deuda Pública	0	
Adeudos de Ejercicios Fiscales Anteriores (ADEFAS)	0	
Otros Egresos Presupuestales No Contables	0	
<b>3. Más Gastos Contables No Presupuestarios</b>		<b>\$ 384,639</b>
Estimaciones, Depreciaciones, Deterioros, Obsolescencia y Amortizaciones	384,639	
Provisiones	0	
Disminución de Inventarios	0	
Aumento por Insuficiencia de Estimaciones por Pérdida o Deterioro u Obsolescencia	0	
Aumento por Insuficiencia de Provisiones	0	
Otros Gastos	0	
Otros Gastos Contables No Presupuestales	0	
<b>4. Total de Gasto Contable (4= 1 - 2 + 3)</b>		<b>\$ 41,033,381</b>

## B) NOTAS DE MEMORIA

### Nota 1 CUENTAS DE MEMORIA

A la fecha el Instituto Tecnológico Superior de Puerto Peñasco tiene registradas cuentas de orden presupuestales, las cuales se componen por:

Son Cuentas de Orden Presupuestales de la Universidad Tecnológica de Puerto Peñasco

### LEY DE INGRESOS

Ley De Ingresos Estimada	\$ 41,326,471
Ley De Ingresos Por Ejecutar	1,826,758
Ley De Ingresos Devengada	44,839,452

### PRESUPUESTO DE EGRESOS

Presupuesto De Egresos Aprobado	\$ 41,326,471
Presupuesto De Egresos Por Ejercer	274,607
Modificaciones Al Presupuesto De Egresos Aprobado	46,875,590
Presupuesto De Egresos Comprometido	46,875,590
Presupuesto De Egresos Devengado	41,891,951
Presupuesto. De Egresos Ejercido	41,891,951
Presupuesto De Egresos Pagado	41,891,951

## C) NOTAS DE GESTION ADMINISTRATIVA

### Nota 1 Introducción

Los Estados Financieros del Instituto Tecnológico Superior de Puerto Peñasco, proveen de información financiera a sus principales usuarios, la ciudadanía, a los administradores de la Secretaria de Hacienda que integran el Poder Ejecutivo del Gobierno del Estado, al H. Congreso del Estado de Sonora, a las Entidades Fiscalizadoras.

El objetivo del presente documento es la revelación del contexto y de los aspectos económicos financieros más relevantes que influyeron en las decisiones del periodo y que deberán ser considerados en la elaboración de los estados financieros para la mayor comprensión de los mismos.

Los Estados Financieros del Instituto Tecnológico Superior de Puerto Peñasco son elaborados por la Subdirección de Servicios Administrativos a través del departamento de Recursos Financieros con sustento a las disposiciones legales, normas contables y presupuestales del Estado, con avances en el apego a los criterios de armonización que dicta la Ley General de Contabilidad Gubernamental y las Normas y Metodologías para la Emisión de la Información Financiera y con la Estructura de los Estados Financieros básicos emitidos por el Consejo Nacional de Armonización Contable (CONAC), siendo esta una fuente de información confiable, que facilita las tareas de evaluación y fiscalización del origen de los ingresos y del destino del gasto, cabe señalar aún se están realizando trabajos para el registro de los momentos contables en las cuentas de orden.

### Nota 2 Panorama económicos y financiero

En lo que se refiere al entorno en el cual se han desarrollado las operaciones del **Instituto Tecnológico Superior de Puerto Peñasco**, se presentan bajo la expectativa de mejores condiciones económicas por parte de los apoyos que recibe de los Gobiernos del Estado y Gobierno Federal, que de cierta manera incide en el logro de las actividades propias del Instituto; de igual manera se cuenta con la captación de recursos propios, destinados de igual manera al cumplimiento de las actividades de la Institución.

Lo anterior, implica realizar un esfuerzo en la aplicación de los recursos, aunado a las medidas y condiciones de austeridad y de racionalidad. Sin embargo, la Institución ha crecido en su cobertura educativa y tal esfuerzo ha sido con los mismos recursos presupuestales.

### **Nota 3** Autorización e Historia

#### **a) Fecha de creación del ente**

El Instituto Tecnológico Superior de Puerto Peñasco es un organismo descentralizado de la administración pública estatal, con personalidad jurídica y patrimonio propio, con el objeto de impartir e impulsar la educación de tipo superior correspondiente al nivel Licenciatura.

El Gobierno del Estado de Sonora, suscribió el 30 de Agosto de 2000, un convenio con la Secretaría de educación pública, mediante el cual ambas entidades se comprometen a crear y sostener el Instituto Tecnológico Superior de Puerto Peñasco, lo anterior con el objetivo de brindar en el municipio de Puerto Peñasco la opción de Educación Superior de Calidad.

#### **b) Principales cambios en su estructura**

Las modificaciones que se han presentado esta Institución desde su creación, se basa en la transición de la Estructura A, así la Estructura B autorizada en la I Sesión Extraordinaria de la H. Junta Directiva, realizadas el 26 de abril del 2012, lo anterior derivado del Incremento en la oferta educativa.

El Instituto Tecnológico Superior de Puerto Peñasco es un organismos público descentralizado delo Gobierno el Estado de Sonora, dorado de personalidad jurídica y patrimonios propios.

### **Nota 4** Organización y Objeto Social

#### **a) Objeto Social**

El Instituto Tecnológico Superior de Puerto Peñasco, tiene por objeto de acuerdo a lo señalado en el Decreto de Creación y al Reglamento Interno:

- I. Impartir educación del tipo superior tecnológica, para formar profesionistas, profesores e investigadores aptos para la aplicación y generación de conocimientos y la solución creativa de los problemas, con un sentido de innovación en la incorporación de avances científicos y tecnológicos de acuerdo a los requerimientos del desarrollo económico y social de la región del Estado y el país;
- II. Realizar investigaciones científicas y tecnológicas que permitan el avance del conocimiento, el desarrollo de la enseñanza tecnológica y el mejor aprovechamiento social de los recursos naturales y materiales,
- III. Realizar investigaciones científicas y tecnológicas que se traduzcan en aportaciones concretas que contribuyan al mejoramiento y eficiencia de la producción industrial y de servicios y a la elevación de la calidad de vida de la comunidad;
- IV. Colaborar con los sectores público, privado y social en la consolidación del desarrollo tecnológico y social de la comunidad; y
- V. Promover la cultura nacional y universal, especialmente la de carácter tecnológico.

**b) *Principal Actividad***

La administración del Instituto Tecnológico Superior de Puerto Peñasco para el desarrollo de su principal actividad tendrá las siguientes facultades y obligaciones:

- I. Crear la organización administrativa que le sea conveniente y contratar los recursos humanos necesarios para su operación de conformidad con el presupuesto anual de egresos aprobado por la Junta Directiva;
- II. Impartir educación superior en las áreas industrial y de servicios, así como cursos de actualización y superación académica;
- III. Someter los planes y programas de estudio, así como sus adiciones o reformas a la aprobación de la autoridad correspondiente;
- IV. Incorporar, otorgar o retirar reconocimientos de validez a los estudios realizados en planteles particulares que imparten educación superior;

- V. Organizar y desarrollar programas de intercambio académico y colaboración profesional con organismos e instituciones culturales, educativas, científicas de investigación, nacionales y extranjeras.
- VI. Regular el desarrollo de sus funciones sustantivas: docencia, investigación y difusión cultural;
- VII. Expedir certificados de estudios, títulos profesionales, grados académico, diplomados, reconocimientos, distinciones especiales y otros que así se requieran, conforme a las disposiciones aplicadas.
- VIII. Establecer los procedimientos y requisitos de acreditación y certificación de estudios, de acuerdo con las disposiciones aplicadas.
- IX. Revalidar y otorgar equivalencias de estudios de conformidad con lo establecido por la Ley General de Educación y la Ley de Educación para los Estados de Sonora;
- X. Reglamentar los procedimientos de selección e ingreso de los alumnos, así como para su permanencia en la Institución.
- XI. Reglamentar los procedimientos de ingreso, permanencia y promoción, en su caso de personal académico, atendiendo las recomendaciones que surjan en el seno de las instancias competentes;
- XII. Planear, desarrollar e impartir programas de superación y actualización académica y dirigirlos tanto a la comunidad tecnológica, como a la población en general;
- XIII. Organizar actividades culturales y deportivas que permitan a la comunidad el acceso a las diversas manifestaciones culturales;
- XIV. Impulsar estrategias de participación y concertación con los sectores público. Privado y social para la realización de actividades productivas con un alto nivel de eficiencia y sentido social;
- XV. Administrar libremente su patrimonio con sujeción al marco legal que le impone su carácter de Organismo Público Descentralizado;
- XVI. Expedir las disposiciones necesarias a fin de hacer efectivas las atribuciones que este Decreto le confiere para el cumplimiento de sus objetos;

- XVII. Prestar servicios de asesorías, elaboración de proyectos de desarrollo de prototipos, paquetes tecnológicos y capacitación técnica a los sectores públicos, social y privado que lo soliciten; y
- XVIII. Realizar toda clase de actos jurídicos necesarios para el logro de su objeto y el cumplimiento de sus atribuciones.

### **c) Ejercicio Fiscal**

Las cifras contenidas en los Estados Financieros y que se mencionan en estas notas se presentan al del mes de Diciembre del 2019.

### **d) Régimen Jurídico**

- Ley General de Contabilidad Gubernamental.
- Constitución Política del Estado Libre y Soberano de Sonora.
- Ley Orgánica del Poder Ejecutivo del Estado de Sonora
- Ley No. 40 de Planeación del Estado de Sonora.
- Ley No. 54 de Responsabilidades de los Servidores Públicos del Estado y de los Municipios.
- Ley No. 113 del Presupuesto de Egresos, Contabilidad Gubernamental y Gasto Público Estatal.
- Ley No. 6 de Adquisiciones, Arrendamientos y Prestación de Servicios Relacionados con Bienes Muebles de la Administración Pública Estatal.
- Ley No. 78 de Educación del Estado de Sonora.
- Ley No. 156, de Acceso a la Información Pública del Estado de Sonora.
- Reglamento de la Ley del Presupuesto de Egresos, Contabilidad Gubernamental y Gasto Público Estatal.

### **e) Consideraciones Fiscales del Ente; revelar el tipo de contribuciones que esté obligado a pagar o retener**

El Instituto Tecnológico Superior de Puerto Peñasco de conformidad con las leyes respectivas, no es contribuyente del Impuesto Sobre la Renta, ni del Impuesto Empresarial Tasa única, teniendo como obligación retener y enterar el Impuesto Sobre la Renta retenido a los trabajadores, profesionistas y arrendadores personas físicas así como de exigir la

documentación que reúna los requisitos fiscales cuando se efectúen pagos a terceros y se esté obligado a ello en los términos de la Ley del Impuesto Sobre la Renta.

Así mismo, El Organismo no es contribuyente del Impuesto al Valor Agregado que le es trasladado en la adquisición de bienes y servicios, el cual incluye como parte del costo de adquisición de dichos bienes o como parte de la erogación realizada.

Es un organismo descentralizado de la Administración Pública Estatal; el cual inicia operaciones en el año de 2000.

**f) Estructura Organizacional Básica:**

El Manual de Organización contempla la estructura Orgánica que opera el Instituto Tecnológico Superior de Puerto Peñasco; su contenido contempla las funciones principales de las distintas áreas que conforman la estructura orgánica y tiene por objeto establecer la Organización y las Disposiciones que rigen el funcionamiento del mismo. A la fecha de este informe ya ha sido aprobado por el Consejo Directivo el Reglamento Interior y se encuentran en la siguiente etapa de actualización los demás documentos normativos, que contempla la revisión y actualización de los manuales de organización, procedimientos y puestos.

**g) Fideicomisos, Mandatos y Análogos de los cuales es fideicomitente o fiduciario,**

El Instituto Tecnológico Superior de Puerto Peñasco no se encuentra en los supuestos de este apartado.

**Nota 5 Bases de preparación de los Estados Financieros**

- a) En cumplimiento a las disposiciones emitidas de acuerdo a la LGCG, Instituto Tecnológico Superior de Puerto Peñasco ha venido implementando una serie de medidas tendientes a cumplir con dichas disposiciones, para lo cual se ha venido apoyando con diversas herramientas a través del uso de las tecnologías de la información, en la cual se han estado desarrollando, cuidando que en el mismo desarrollo e implementación se apeguen a la diversa normatividad emitida por el Consejo de Armonización Contable, algunas

disposiciones se encuentran aún en su implementación derivado de las mismas disposiciones emanadas por el CONAC; de igual forma aplicando, cuando así se requiere diversas disposiciones estatales.

Para la armonización del Sistema de Contabilidad Gubernamental, el Instituto Tecnológico Superior de Puerto Peñasco, se ha visto en la necesidad de adecuar dentro de su organización interna algunos procesos, así como implementar modificaciones en los diversos sistemas que le permitan dar cumplimiento a los diversos elementos técnicos-contables, el Marco Conceptual y los Postulados Básicos de Contabilidad Gubernamental, se dispone de lista de Cuentas alineadas al plan de cuentas; clasificadores presupuestarios armonizados y las respectivas matrices de conversión.

- b) La base de medición utilizada en el registro de las operaciones para la elaboración de los Estados Financieros es a Costo histórico, utilizando la base de registro contable denominada "base acumulativa", registrando todas las transacciones efectuadas por el instituto, en base a lo devengado.
- c) Postulados básicos de la Contabilidad gubernamental aprobados por la CONAC.
- Sustancia Económica
  - Entes Públicos
  - Existencia Permanente
  - Revelación Suficiente
  - Importancia Relativa
  - Registro e Integración Presupuestaria
  - Consolidación de la Información Financiera
  - Devengo Contable
  - Valuación
  - Dualidad Económica
  - Consistencia

#### **Nota 6** Políticas Contables Significativas

- a)** En los presentes Estados Financieros no se aplica algún método para la actualización de los activos, pasivos y Hacienda Pública y/o Patrimonio.
- b) Operaciones en Moneda extranjera.-** En el ejercicio fiscal, no se realizaron operaciones en moneda extranjera.

- c) Reservas:** En el ejercicio fiscal, el Instituto no cuenta con reservas creadas.
- d)** Los bienes se registran a su costo de adquisición. No se reconocen los efectos de la inflación en los estados financieros y las cifras incluidas en los mismos fueron determinadas con base en costos históricos, debido a que somos una institución con fines no lucrativos y no tenemos como propósito darle mantenimiento financiero a nuestro patrimonio.

**Base de Registro.-** Los gastos se reconocen y se registran en el momento en que se devengan y los ingresos se registran conforme lo establece el Acuerdo que reforma las normas y metodologías para la determinación de los momentos contables de los ingresos, emitido por la CONAC el 29 de agosto de 2018 y publicado en el D.O.F. el 27 de septiembre de 2018.

- e)** La depreciación de Inmuebles, Maquinaria y equipo: Se reconoce la depreciación en línea recta de los bienes a través del tiempo, atendiendo a la vida útil de los mismos en base a la guía de Vida Útil estimada y porcentajes de depreciación emitida por CONAC.
- f)** Las inversiones en activos no monetarios se registran a su valor de adquisición, tanto en resultados como en el patrimonio y son considerados como egresos en el periodo que se adquieren.

#### **Nota 7** Posición en Moneda Extranjera y Protección por Riesgo Cambiario

El Instituto Tecnológico Superior de Puerto Peñasco no cuenta con operaciones en moneda extranjera, que representen algún riesgo cambiario.

#### **Nota 8** Reporte Analítico de Activos.

De los Activos registrados en los Estados Financieros del Instituto Tecnológico Superior de Puerto Peñasco, se registra la depreciación, y el deterioro de los Activos, así como la amortización de los activos intangibles, a partir de 1 de Septiembre del 2014. (de acuerdo a la vida útil del bien y porcentajes de depreciación emitidos por CONAC)

### **Nota 9** Fideicomisos, Mandatos y Análogos

El Instituto Tecnológico Superior de Puerto Peñasco no se encuentra en los supuestos de este apartado.

### **Nota 10** Reporte de Recaudación

El Instituto Tecnológico Superior de Puerto Peñasco para el ejercicio fiscal 2019, cuenta con la siguiente recaudación como se muestra en la siguiente tabla:

<b>Concepto</b>	<b>Presupuesto Autorizado</b>	<b>Recaudado</b>	<b>%</b>
Gobierno del Estado	\$ 17,221,627	\$ 20,491,264	94.31
Gobierno Federal	21,114,599	21,948,441	100
Ingresos Propios	2,990,245	2,399,747	80.25
<b>Total</b>	<b>\$ 41,326,471</b>	<b>\$ 44,839,452</b>	<b>99.48%</b>

### **Nota 11** Información sobre la Deuda y el Reporte Analítica de la Deuda

El Instituto Tecnológico Superior de Puerto Peñasco no se encuentra en el supuesto de este apartado

### **Nota 12** Calificaciones Otorgadas

El Instituto Tecnológico Superior de Puerto Peñasco no se encuentra en el supuesto de este apartado.

### **Nota 13** Proceso de Mejora

El Instituto Tecnológico Superior de Puerto Peñasco se rige mediante la aplicación de los siguientes:

- Políticas establecidas en el Decreto No. 92 del Presupuesto de Egresos Gobierno del Estado para el del Ejercicio Fiscal 2017.
- Lineamientos que establece el Instituto Sonorense de Transparencia Acceso a la Información Pública y Protección de datos Personales d (ISTAI); en de ámbito de transparencia.
- Proceso del Sistema de Gestión de la Calidad bajo la Norma ISO 9001:2008. En proceso de Migración.

#### **Nota 14** Información por Segmentos

El Instituto Tecnológico Superior de Puerto Peñasco no se encuentra en el supuesto de este apartado, debido a que no se cuenta con extensiones en otras áreas geográficas del Estado.

#### **Nota 15** Eventos Posteriores al Cierre

El Instituto Tecnológico Superior de Puerto Peñasco no se encuentra en el supuesto de este apartado, debido a no se identificaron eventos posteriores que afectaran económicamente la situación financiera del ente a la fecha del cierre del 31 de Diciembre del 2019.

El Instituto Tecnológico Superior de Puerto Peñasco no se encuentra en el supuesto de este apartado, debido a no existen registros de operación con partes relacionadas

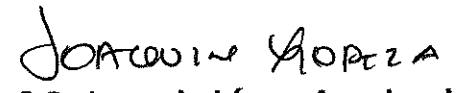
#### **Nota 16** Partes Relacionadas

El Instituto Tecnológico Superior de Puerto Peñasco no se encuentra en el supuesto de este apartado, debido a no existen registros de operación con partes relacionadas.

**Nota 17** Responsabilidad sobre la presentación razonable de la información contable.

Los estados financieros del Instituto Tecnológico Superior de Puerto Peñasco, han sido preparados con las normas internacionales de información financiera

  
**L.E. María Jesús Reyes Ortiz**  
Directora General

  
**C.P. Joaquín López Arredondo**  
Subdirector de Servicios  
Administrativos

