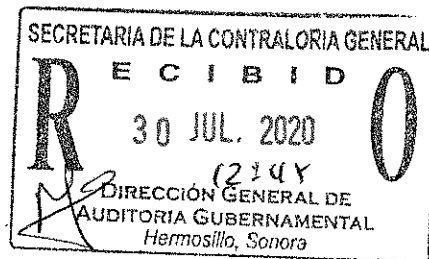


**SECRETARÍA DE LA CONTRALORÍA
GENERAL DEL ESTADO DE SONORA**

INSTITUTO SONORENSE DE INFRAESTRUCTURA EDUCATIVA

ESTADOS FINANCIEROS

AL 31 DE DICIEMBRE DE 2019 Y 2018



**C.P.C. JESUS JOSE GASTELUM COTA
AUDITOR EXTERNO 2019**

INSTITUTO SONORENSE DE INFRAESTRUCTURA EDUCATIVA

ESTADOS FINANCIEROS

AL 31 DE DICIEMBRE DE 2019 Y 2018

I N D I C E

	PAG.
1. Informe de los Auditores Independientes	1
2. Estado de Situación Financiera al 31 de Diciembre de 2019 y 2018.	4
3. Estado de Actividades del 01 de Enero al 31 de Diciembre de 2019.	5
4. Estado de Variación en la Hacienda Pública del 01 de Enero al 31 de Diciembre de 2019.	6
5. Estado de Cambios en la Situación Financiera del 01 de Enero al 31 de Diciembre de 2019.	7
6. Estado de Flujos de Efectivo del 01 de Enero al 31 de Diciembre de 2019.	8
7. Estado Analítico del Activo del 01 de Enero al 31 de Diciembre de 2019.	9
8.- Estado Analítico de la Deuda y Otros Pasivos del 01 de Enero al 31 de Diciembre de 2019.	10
9. Informe Sobre Pasivos Contingentes al 31 de Diciembre de 2019.	11
10. Notas a los Estados Financieros.	13

INFORME DE LOS AUDITORES INDEPENDIENTES

**A la Secretaria de la Contraloría General del Estado de Sonora y
H. Consejo Directivo del Instituto Sonorense de Infraestructura Educativa.**

Opinión

Hemos auditado los estados financieros adjuntos del **Instituto Sonorense de Infraestructura Educativa (ISIE)**, Organismo Público Descentralizado, que comprenden el Estado de Situación Financiera, el Estado Analítico del Activo y el Estado Analítico de la Deuda y Otros Pasivos al 31 de diciembre de 2019, y el Estado de Actividades, el Estado de Variaciones en la Hacienda Pública/Patrimonio, el Estado de Flujos de Efectivo, y el Estado de Cambios en la Situación Financiera, correspondientes al ejercicio terminado en dicha fecha, así como las notas explicativas a los estados financieros que incluyen un resumen de las políticas contables significativa.

En nuestra opinión, los estados financieros adjuntos, que se describen en el párrafo anterior, están preparados, en todos los aspectos materiales, de conformidad con las disposiciones en materia de información financiera que se indican en la Nota c) 5, a los estados financieros que se acompañan y que están establecidas en la Ley General de Contabilidad Gubernamental.

Fundamento de la opinión

Hemos llevado a cabo nuestra auditoría de conformidad con las Normas Internacionales de Auditoría. Nuestras responsabilidades, de acuerdo con estas normas, se describen con más detalle en la sección "Responsabilidades del auditor para la auditoría de los estados financieros" de nuestro informe. Somos independientes de la entidad de conformidad con el Código de Ética Profesional del Instituto Mexicano de Contadores Públicos, A.C., junto con los requerimientos de ética que son aplicables a nuestra auditoría de estados financieros en México, y hemos cumplido con las demás responsabilidades de ética de conformidad con esos requerimientos y con el Código de Ética Profesional. Consideramos que la evidencia de auditoría que hemos obtenido proporciona una base suficiente y adecuada para nuestra opinión.

Responsabilidad de la administración y de los encargados del gobierno de la entidad sobre los estados financieros

La administración es responsable de la preparación de los estados financieros adjuntos de conformidad con las disposiciones en materia de información financiera establecidas en la Ley General de Contabilidad Gubernamental que se describen en la Nota c) 5, a dichos estados financieros, y del control interno que la administración consideró necesario para permitir la preparación de estos estados financieros libres de incorrección material debida a fraude o error.

OFICINA OBREGON:

Tlaxcala No. 152 Sur, E/Hidalgo y Guerrero, Cd. Obregón, Son.
Tels. (644) 417-80-03 y 417-80-02 C.P. 85000
Correo Electrónico: gastelumcota1@hotmail.com

OFICINA HERMOSILLO:

Campeche # 104, E/Escobedo y Gral. Reyes, Hermosillo Son.
Tels. (662) 210 04 93 y 210 60 40 C.P. 83190
Correo Electrónico: duranm@prodigy.net.mx



En la preparación de los estados financieros, la administración es responsable de la valoración de la capacidad de la entidad para continuar operando como una entidad en funcionamiento, revelando, en su caso, las cuestiones relativas a la entidad en funcionamiento y utilizando las bases contables aplicables a una entidad en funcionamiento, a menos que la administración tenga la intención de liquidar la entidad o cesar sus operaciones, o bien no exista una alternativa realista.

Los encargados del gobierno de la entidad son responsables de la supervisión del proceso de información financiera de la entidad.

Responsabilidad del auditor sobre la auditoría de los estados financieros

Nuestros objetivos son obtener una seguridad razonable sobre de que los estados financieros, en su conjunto, se encuentran libres de incorrección material, debido a fraude o error, y emitir un informe de auditoría que contiene nuestra opinión. Seguridad razonable es un alto nivel de seguridad, pero no es una garantía, de que una auditoría realizada de conformidad con las Normas Internacionales de Auditoría siempre detecte una incorrección material cuando existe. Las incorrecciones pueden deberse a fraude o error y son consideradas materiales si individualmente, o en su conjunto, puede preverse razonablemente que influyan en las decisiones económicas que los usuarios hacen basándose en los estados financieros.

Como parte de una auditoría de conformidad con las Normas Internacionales de Auditoría, aplicamos nuestro juicio profesional y mantenemos una actitud de escepticismo profesional durante toda la auditoría. También:

- Identificamos y evaluamos los riesgos de incorrección material en los estados financieros, debido a fraude o error, diseñamos y aplicamos los procedimientos de auditoría para responder a esos riesgos y obtener evidencia de auditoría suficiente y apropiada para obtener una base para nuestra opinión. El riesgo de no detectar una incorrección material debida a fraude es mayor que en el caso de una incorrección material, ya que el fraude puede implicar colusión, falsificación, manifestaciones intencionalmente erróneas, omisiones intencionales o la anulación del control interno.
- Obtenemos conocimiento del control interno importante para la auditoría con el fin de diseñar los procedimientos de auditoría que consideramos adecuados en las circunstancias, y no con la finalidad de expresar una opinión sobre la eficacia del control interno de la entidad.
- Evaluamos lo apropiado de las políticas contables utilizadas y la razonabilidad de las estimaciones contables, así como las revelaciones hechas por la administración de la entidad.
- Concluimos sobre lo apropiado del uso de la administración de las bases contables aplicables a una entidad de funcionamiento y, con base en la evidencia de auditoría obtenida, concluimos sobre si existe o no una


incertidumbre importante relacionada con eventos o condiciones que pueden originar dudas significativas sobre la capacidad de la entidad para continuar como entidad en funcionamiento. Si concluimos que existe una incertidumbre importante, se nos requiere que llamemos la atención en nuestro informe de auditoría sobre la correspondiente información revelada en los estados financieros o, si dicha revelación es insuficiente, que expresemos una opinión modificada. Nuestras conclusiones se basan en la evidencia de auditoría obtenida hasta la fecha de nuestro informe. Sin embargo, hechos o condiciones futuros pueden ser causa de que la entidad deje de ser una entidad en funcionamiento.

Nos comunicamos con los responsables del gobierno de la entidad en relación, entre otras cuestiones, con el alcance planeado y el momento de realización de la auditoría y los hallazgos importantes de la auditoría, así como cualquier deficiencia significativa en el control interno que identificamos durante nuestra auditoría.

Otras cuestiones

Los estados financieros del **Instituto Sonorense de Infraestructura Educativa (ISIE)**, correspondientes al ejercicio terminado al 31 de diciembre de 2018, fueron auditados por otro auditor con fecha del 20 de Mayo de 2019, mismos que se presentan para efecto de comparabilidad.

GASTELUM COTA Y ASOCIADOS, S.C.



C.P.C. JESUS JOSE GASTELUM COTA
CEDULA PROFESIONAL No. 1101172


23 DE JULIO DE 2020.
HERMOSILLO, SONORA.


INSTITUTO SONORENSE DE INFRAESTRUCTURA EDUCATIVA
Estado de Situación Financiera

Al 31 de Diciembre de 2019
Pesos Históricos

Activo	Al 31/Dic/2019	Al 31/Dic/2018		Al 31/Dic/2019	Al 31/Dic/2018
ACTIVO			PASIVO		
ACTIVO CIRCULANTE			PASIVO CIRCULANTE		
Efectivo y Equivalentes	114,374,950	151,729,098	Cuentas por Pagar a Corto Plazo	70,940,336	198,929,040
Derechos a Recibir Efectivo o Equivalentes	-	3,572,029	Documentos por Pagar a Corto Plazo	-	-
Derechos a Recibir Bienes o Servicios	41,773,892	153,178,804	Porción a Corto Plazo de la Deuda Pública a Largo Plazo	-	-
Inventarios	-	-	Títulos y Valores a Corto Plazo	-	-
Almacenes	-	-	Pasivos Diferidos a Corto Plazo	-	-
Estimación por Pérdida o Deterioro de Act Circ	-	-	Fondos y Bienes de Terceros en Garantía y/o Admon. C.P.	105,208,632	-
Otros Activos Circulantes	121,515,478	-	Provisiones a Corto Plazo	-	-
			Otros Pasivos a Corto Plazo	-	-
TOTAL DE ACTIVOS CIRCULANTES	277,664,320	308,479,931	TOTAL PASIVOS CIRCULANTE	176,148,968	198,929,040
ACTIVO NO CIRCULANTE			PASIVO NO CIRCULANTE		
Inversiones Financieras a Largo Plazo	-	-	Cuentas por Pagar a Largo Plazo	-	-
Derechos a Recibir Efectivo o Equiv. a L.P.	-	-	Documentos por Pagar a Largo Plazo	-	-
Bienes Inmuebles, Infraestructura y Const. En Proc	909,554,677	2,432,666,678	Deuda Pública a Largo Plazo	-	-
Bienes Muebles	23,594,934	138,986,913	Pasivos Diferidos a Largo Plazo	-	-
Activos Intangibles	1,326,884	1,309,426	Fondos y Bienes de Terceros en Garantía y/o en Admón L.P.	-	-
Depreciación, Deterioro y Amort. Acum. de Bienes	6,874,537	5,587,499	Provisiones a Largo Plazo	-	-
Activos Diferidos	-	-	TOTAL DE PASIVOS NO CIRCULANTES	-	-
Estimación por Pérdida o Deterioro de Act. no Circ	-	-	TOTAL DEL PASIVO	176,148,968	198,929,040
Otros Activos no Circulantes	-	-	Hacienda Pública/Patrimonio		
TOTAL DE ACTIVOS NO CIRCULANTES	927,801,958	2,567,375,518	Hacienda Pública/Patrimonio Contribuido	63,337	63,337
			Aportaciones	-	-
			Donaciones de Capital	63,337	63,337
			Actualización de la Hacienda Pública/Patrimonio	-	-
			Hacienda Pública/Patrimonio Generado	1,029,253,973	2,676,863,072
			Resultados del Ejercicio (Ahorro/Desahorro)	69,224,033	868,770,277
			Resultados de Ejercicios Anteriores	917,594,445	1,776,835,798
			Revalúos	29,128,134	31,256,997
			Reservas	-	-
			Rectificaciones de Resultados de Ejercicios Anteriores	13,307,361	-
			Exceso o Insuf. en la Act. de la Hacienda Púb./Patrim.	-	-
			Resultado por Posición Monetaria	-	-
			Resultado por Tenencia de Activos no Monetarios	-	-
			Total Hacienda Pública/Patrimonio	1,029,317,310	2,676,926,409
TOTAL DEL ACTIVO	1,205,466,278	2,875,855,449	TOTAL DEL PASIVO Y HACIENDA PUBLICA/PATRIMONIO	1,205,466,278	2,875,855,449

"Bajo protesta de decir verdad declaramos que los Estados Financieros y sus Notas, son razonablemente correctos y son responsabilidad del emisor"


C.F. MAYRA ROSAS GOMEZ
DIRECTORA GENERAL DE FINANZAS Y ADMINISTRACION


ARQ. GUADALUPE YAJAIRA SALIDO IBARRA
COORDINADORA EJECUTIVA

INSTITUTO SONORENSE DE INFRAESTRUCTURA EDUCATIVA

Estado de Actividades

Del 01 de Enero al 31 de Diciembre de 2019

Pesos Históricos

Concepto	Al 31/Dic/2019	Al 31/Dic/2018
INGRESOS Y OTROS BENEFICIOS		
Ingresos de Gestión	8,142,046	10,262,427
Impuestos	-	-
Cuotas y Aportaciones de Seguridad Social	-	-
Contribuciones de Mejoras	-	-
Derechos	-	-
Productos	5,692,682	7,268,508
Aprovechamientos	-	-
Ingresos por Venta de Bienes y Prestación de Servicios	2,449,364	2,993,919
Participaciones, Aportaciones, Convenios, Incentivos Derivados de la Colaboración Fiscal, Fondos Distintos de Aportaciones, Transferencias, Asignaciones, Subsidios, y Pensiones y Jubilaciones	636,666,103	1,038,308,126
Participaciones, Aportaciones, Convenios, Incentivos Derivados de la Colaboración Fiscal y Fondos Distintos de Aportaciones	284,801,835	654,525,311
Transferencias, Asignaciones, Subsidios y Subvenciones, y Pensiones y Jubilaciones	351,864,268	383,782,815
Otros Ingresos y Beneficios	-	-
Ingresos Financieros	-	-
Incremento por Variación de Inventarios	-	-
Disminución del Exceso de Estimaciones por Pérdida o Deterioro u Obsolescencia	-	-
Disminución del Exceso de Provisiones	-	-
Otros Ingresos y Beneficios Varios	-	-
Total de Ingresos y Otros Beneficios	644,808,149	1,048,570,553
GASTOS Y OTRAS PERDIDAS		
Gastos de Funcionamiento	58,796,350	68,297,362
Servicios Personales	35,173,298	33,915,514
Materiales y Suministros	2,186,128	3,568,147
Servicios Generales	21,436,924	30,813,701
Transferencia, Asignaciones, Subsidios y Otras Ayudas	65,542,647	-
Transferencias Internas y Asignaciones al Sector Público	65,542,647	-
Transferencias al Resto del Sector Público	-	-
Subsidios y Subvenciones	-	-
Ayudas Sociales	-	-
Pensiones y Jubilaciones	-	-
Transferencias a Fideicomisos, Mandatos y Contratos Análogos	-	-
Transferencias a la Seguridad Social	-	-
Donativos	-	-
Transferencias al Exterior	-	-
Participaciones y Aportaciones	-	-
Participaciones	-	-
Aportaciones	-	-
Convenios	-	-
Intereses, Comisiones y Otros Gastos de la Deuda Pública	-	-
Intereses de la Deuda Pública	-	-
Comisiones de la Deuda Pública	-	-
Gastos de la Deuda Pública	-	-
Costo por Coberturas	-	-
Apoyos Financieros	-	-
Otros Gastos y Pérdidas Extraordinarias	160,927,454	28,727,891
Estimaciones, Depreciaciones, Deterioros, Obsolescencia y Amortizaciones	2,274,127	2,604,630
Provisiones	-	-
Disminución de Inventarios	-	-
Aumento por Insuficiencia de Estimaciones por Pérdida o Deterioro u Obsolescencia	-	-
Aumento por Insuficiencia de Provisiones	-	-
Otros Gastos	158,653,327	26,123,261
Inversión Pública	290,317,665	82,775,023
Inversión Pública no Capitalizable	290,317,665	82,775,023
TOTAL DE GASTOS Y OTRAS PERDIDAS	575,584,116	179,800,276
Resultados del Ejercicio (Ahorro/Desahorro)	69,224,033	868,770,277

"Bajo protesta de decir verdad declaramos que los Estados Financieros y sus Notas, son razonablemente correctos y son responsabilidad del emisor"

Mayra Rosas
C.P. MAYRA ROSAS GÓMEZ
 DIRECTORA GENERAL DE FINANZAS Y ADMINISTRACION

Guadalupe Yajia Salido Ibarra
ARQ. GUADALUPE YAJIA SALIDO IBARRA
 COORDINADORA EJECUTIVA

INSTITUTO SONORENSE DE INFRAESTRUCTURA EDUCATIVA


Estado de Variación en la Hacienda Pública


Del 01 de Enero al 31 de Diciembre de 2019

Pesos Históricos

Concepto	Hacienda Pública / Patrimonio Contribuido	Hacienda Pública / Patrimonio Generado de Ejercicios Anteriores	Hacienda Pública / Patrimonio Generado del Ejercicio	Exceso o Insuficiencia en la Actualización de la Hacienda Pública/Patrimonio	Total
Hacienda Pública / Patrimonio Contribuido Neto de 2018	63,337	-	-	-	63,337
Aportaciones	-	-	-	-	-
Donaciones de Capital	63,337	-	-	-	63,337
Actualización de la Hacienda Pública/Patrimonio	-	-	-	-	-
Hacienda Pública / Patrimonio Generado Neto de 2018	-	1,808,092,795	868,770,277	-	2,676,863,072
Resultados del Ejercicio (Ahorro/Desahorro)	-	-	868,770,277	-	868,770,277
Resultados de Ejercicios Anteriores	-	3,310,798,779	-	-	3,310,798,779
Revalúos	-	31,256,997	-	-	31,256,997
Reservas	-	-	-	-	-
Rectificaciones de Resultados de Ejercicios Anteriores	-	1,533,962,981	-	-	1,533,962,981
Exceso o Insuficiencia en la Actualización de la Hacienda Pública / Patrimonio Neto de 2018	-	-	-	-	-
Resultado por Posición Monetaria	-	-	-	-	-
Resultado por Tenencia de Activos no Monetarios	-	-	-	-	-
Hacienda Pública / Patrimonio Neto Final de 2018	63,337	1,808,092,795	868,770,277	-	2,676,926,409
Cambios en la Hacienda Pública/Patrimonio Contribuido Neto de 2019	-	-	-	-	-
Aportaciones	-	-	-	-	-
Donacion de Capital	-	-	-	-	-
Actualizaciones de la Hacienda Pública/Patrimonio	-	-	-	-	-
Variaciones de la Hacienda Pública / Patrimonio Generado Neto de 2019	-	868,770,277	- 2,516,379,376	-	- 1,647,609,099
Resultados del Ejercicio (Ahorro/Desahorro)	-	-	69,224,033	-	69,224,033
Resultados de Ejercicios Anteriores	-	868,770,277	-	-	868,770,277
Revalúos	-	-	2,128,863	-	2,128,863
Reservas	-	-	-	-	-
Rectificaciones de Resultados de Ejercicios Anteriores	-	-	1,714,704,269	-	1,714,704,269
Cambios en el Exceso o Insuficiencia en la Actualización de la Hacienda Pública / Patrimonio Neto de 2019	-	-	-	-	-
Resultado por Posición Monetaria	-	-	-	-	-
Resultado por Tenencia de Activos no Monetarios	-	-	-	-	-
Hacienda Pública / Patrimonio Neto Final de 2019	63,337	2,676,863,072	- 1,647,609,099	-	1,029,317,310

"Bajo protesta de decir verdad declaramos que los Estados Financieros y sus Notas, son razonablemente correctos y son responsabilidad del emisor"


C.P. MAYRA ROSAS GOMEZ
DIRECTORA GENERAL DE FINANZAS Y ADMINISTRACION


ARQ. GUADALUPE YALIA SALIDO IBARRA
COORDINADORA EJECUTIVA


INSTITUTO SONORENSE DE INFRAESTRUCTURA EDUCATIVA

Estado de Cambios en la Situación Financiera

Del 01 de Enero al 31 de Diciembre de 2019

Cuentas	Origen	Aplicación
ACTIVO	1,791,922,107	121,532,936
Activo Circulante	152,331,089	121,515,478
Efectivo y Equivalentes	37,354,148	
Derechos a Recibir Efectivo o Equivalentes	3,572,029	
Derechos a Recibir Bienes o Servicios	111,404,912	
Inventario		
Almacenes		
Estimación por Pérdida o Deterioro de Activos Circulantes		
Otros Activos Circulantes		121,515,478
Activo No Circulante	1,639,591,018	17,458
Inversiones Financieras a Largo Plazo		
Derechos a Recibir Efectivo o Equivalentes a Largo Plazo		
Bienes Inmuebles, Infraestructura y Construcciones en Proceso	1,523,112,001	
Bienes Muebles	115,391,979	
Activos Intangibles		17,458
Depreciación, Deterioro y Amortización Acumulada de Bienes	1,087,038	
Activos Diferidos		
Estimación por Pérdida o Deterioro de Activos no Circulantes		
Otros Activos No Circulantes		
Pasivo	105,208,632	127,988,704
Pasivo Circulante	105,208,632	127,988,704
Cuentas por Pagar a Corto Plazo		127,988,704
Documentos por Pagar a Corto Plazo		
Porción a Corto Plazo de la Deuda Pública a Largo Plazo		
Títulos y Valores a Corto Plazo		
Pasivos Diferidos a Corto Plazo		
Fondos y Bienes de Terceros en Garantía y/o Administración a Corto Plazo		
	105,208,632	
Provisiones a Corto Plazo		
Otros Pasivos a Corto Plazo		
Pasivo No Circulante	-	-
Cuentas por Pagar a Largo Plazo		
Documentos por Pagar a Largo Plazo		
Deuda Pública a Largo Plazo		
Pasivos Diferidos a Largo Plazo		
Fondos y Bienes de Terceros en Garantía y/o en Admon. a Largo Plazo		
Provisiones a Largo Plazo		
HACIENDA PUBLICA/PATRIMONIO	13,307,361	1,660,916,460
Hacienda Pública/Patrimonio Contribuido	-	-
Aportaciones		
Donaciones de Capital		
Actualización de la Hacienda Pública/Patrimonio		
Hacienda Pública/Patrimonio Generado	13,307,361	1,660,916,460
Resultados del Ejercicio (Ahorro/ Desahorro)		799,546,244
Resultados de Ejercicios Anteriores		859,241,353
Revalúos		2,128,863
Reservas		
Rectificaciones de Resultados de Ejercicios Anteriores	13,307,361	
Excesos o Insuficiencia en la Actualización de la Hacienda Pública/Patrimonio	-	-
Resultado por Posición Monetaria		
Resultado por Tenencia de Activos no Monetarios		

"Bajo protesta de decir verdad declaramos que los Estados Financieros y sus Notas, son razonablemente correctos y son responsabilidad del emisor"



C.P. MAYRA ROSAS GOMEZ
DIRECTORA GENERAL DE FINANZAS Y ADMINISTRACION




ARQ. GUADALUPE YALÍA SALIDO IBARRA
COORDINADORA EJECUTIVA


INSTITUTO SONORENSE DE INFRAESTRUCTURA EDUCATIVA

Estado de Flujos de Efectivo
Del 01 de Enero al 31 de Diciembre de 2019
Pesos Históricos

Concepto	2019	2018
Flujo de Efectivo de las Actividades de Operación		
Origen	644,808,148	1,048,570,552
Impuestos	-	-
Cuotas y Aportaciones de Seguridad Social	-	-
Contribuciones de Mejoras	-	-
Derechos	-	-
Productos	5,692,682	7,268,508
Aprovechamientos	-	-
Ingresos por Venta de Bienes y Prestación de Servicios	2,449,364	2,993,919
Participaciones, Aportaciones, Convenios, Incentivos Derivados de la Colaboración Fiscal y Fondos Distintos de Aportaciones	284,801,835	659,274,889
Transferencias, Asignaciones, Subsidios y Subvenciones, y Pensiones y Jubilaciones	351,864,267	379,033,236
Otros Origenes de Operación	-	-
Aplicación	575,584,115	179,800,276
Servicios Personales	35,173,298	33,915,420
Materiales y Suministros	2,186,128	3,568,147
Servicios Generales	21,436,924	30,813,701
Transferencias Internas y Asignaciones al Sector Público	65,542,647	94
Transferencias al Resto del Sector Público	-	-
Subsidios y Subvenciones	-	-
Ayudas Sociales	-	-
Pensiones y Jubilaciones	-	-
Transferencias a Fideicomisos, Mandatos y Contratos Análogos	-	-
Transferencias a la Seguridad Social	-	-
Donativos	-	-
Transferencias al Exterior	-	-
Participaciones	-	-
Aportaciones	-	-
Convenios	-	-
Otras Aplicaciones de Operación	451,245,118	111,502,914
Flujos Netos de Efectivo por Actividades de Operación	69,224,033	868,770,276
Flujos de Efectivo de las Actividades de Inversión		
Origen	885,797,682	24,497,673
Bienes Inmuebles Infraestructura y Construcciones en Proceso	1,523,112,001	599,607,217
Bienes Muebles	116,479,017	785,603
Otros Origenes de Inversión	-	-
Aplicación	969,595,791	996,588,734
Bienes Inmuebles Infraestructura y Construcciones en Proceso	969,595,791	-
Bienes Muebles	-	67,511,509
Otras Aplicaciones de Inversión	-	929,077,225
Flujos Netos de Efectivo por Actividades de Inversión	- 83,798,109	- 1,021,086,407
Flujos de Efectivo de las Actividades de Financiamiento		
Origen	105,208,632	-
Endeudamiento Neto		
Interno	-	-
Externo	-	-
Otros Origenes de Financiamiento	105,208,632	-
Aplicación	127,988,704	3,522,575
Servicios de la Deuda	127,988,704	3,522,575
Interno	127,988,704	3,522,575
Externo	-	-
Otras Aplicaciones de Financiamiento	-	-
Flujos Netos de Efectivo por Actividades de Financiamiento	- 22,780,072	- 3,522,575
Incremento/Disminución Neta en el Efectivo y Equivalentes al Efectivo	- 37,354,148	- 155,838,706
Efectivo y Equivalentes al Efectivo al Inicio del Ejercicio	151,729,098	307,567,804
Efectivo y Equivalentes al Efectivo al Final del Ejercicio	114,374,950	151,729,098

"Bajo protesta de decir verdad declaramos que los Estados Financieros y sus Notas, son razonablemente correctos y son responsabilidad del emisor"


C.P. MAYRA ROSAS GOMEZ
 DIRECTORA GENERAL DE FINANZAS Y ADMINISTRACION



ARQ. GUADALUPE YALIA SALIDO IBARRA
 COORDINADORA EJECUTIVA

INSTITUTO SONORENSE DE INFRAESTRUCTURA EDUCATIVA


Estado Analítico del Activo
Del 1o de Enero al 31 de Diciembre de 2019
(Pesos Históricos)

Concepto	Saldo Inicial 1	Cargos del Periodo 2	Abonos del Periodo 3	Saldo Final 4 (1+2-3)	Variación del Periodo (4-1)
ACTIVO	2,875,855,449	26,295,805,377	27,966,194,548	1,205,466,278	- 1,670,389,171
Activo Circulante	308,479,931	25,586,150,959	25,616,966,570	277,664,320	- 30,815,611
Efectivo y Equivalentes	151,729,098	24,353,223,740	24,390,577,888	114,374,950	- 37,354,148
Derechos a Recibir Efectivo o Equivalentes	3,572,029	887,970,273	891,542,302	-	- 3,572,029
Derechos a Recibir Bienes o Servicios	153,178,804	196,285,577	307,690,489	41,773,892	- 111,404,912
Inventarios				-	-
Almacenes				-	-
Estimación por Pérdida o Deterioro de Activos Circulantes				-	-
Otros Activos Circulantes	-	148,671,369	27,155,891	121,515,478	121,515,478
Activo No Circulante	2,567,375,518	709,654,418	2,349,227,978	927,801,958	- 1,639,573,560
Inversiones Financieras a Largo Plazo				-	-
Derechos a Recibir Efectivo o Equivalentes a Largo Plazo				-	-
Bienes inmuebles, infraestructura y Construcciones en Proceso	2,432,666,678	636,317,947	2,159,429,948	909,554,677	- 1,523,112,001
Bienes Muebles	138,986,913	49,287,794	164,679,773	23,594,934	- 115,391,979
Activos Intangibles	1,309,426	17,458	-	1,326,884	17,458
Depreciación, Deterioro y Amortización Acumulada de Bienes	5,587,499	24,031,219	25,118,257	6,674,537	- 1,087,038
Activos Diferidos				-	-
Estimación por Pérdida o Deterioro de Activos no Circulantes				-	-
Otros Activos no Circulantes				-	-

"Bajo protesta de decir verdad declaramos que los Estados Financieros y sus Notas, son razonablemente correctos y son responsabilidad del emisor"



C.P. MAYRA ROSAS GOMEZ
DIRECTORA GENERAL DE FINANZAS Y ADMINISTRACION



ARQ. GUADALUPE YALÍA SALIDO IBARRA
COORDINADORA EJECUTIVA

INSTITUTO SONORENSE DE INFRAESTRUCTURA EDUCATIVA


Estado Analítico de la Deuda y Otros Pasivos
del 01 de Enero al 31 de Diciembre de 2019

Denominación de las Deudas	Moneda de Contratación	Institución o País Acreedor	Saldo Inicial del Periodo	Saldo Final del Periodo
DEUDA PUBLICA				
Corto Plazo				
Deuda Interna				
Instituciones de Crédito				
Títulos y Valores				
Arrendamientos Financieros				
Deuda Externa				
Organismos Financieros Internacionales				
Deuda Bilateral				
Títulos y Valores				
Arrendamientos Financieros				
Subtotal Corto Plazo				
Largo Plazo				
Deuda Interna				
Instituciones de Crédito				
Títulos y Valores				
Arrendamientos Financieros				
Deuda Externa				
Organismos Financieros Internacionales				
Deuda Bilateral				
Títulos y Valores				
Arrendamientos Financieros				
Subtotal Largo Plazo				
Otros Pasivos	Pesos	México	198,929,040	176,148,968
Total Deuda y Otros Pasivos			\$ 198,929,040	\$ 176,148,968

"Bajo protesta de decir verdad declaramos que los Estados Financieros y sus Notas, son razonablemente correctos y son responsabilidad del emisor"



C.P. MAYRA ROSAS GOMEZ
DIRECTORA GENERAL DE FINANZAS Y ADMINISTRACION



ARQ. GUADALUPE YALIA SALIDO IBARRA
COORDINADORA EJECUTIVA

INSTITUTO SONORENSE DE INFRAESTRUCTURA EDUCATIVA
Informe Sobre Pasivos Contingentes
al 31 de Diciembre de 2019

A Corto Plazo


ACTOR	DEMANDADO	NUMERO DE EXPEDIENTE	FECHA DE INICIO	AUTORIDAD QUE CONOCE EL ASUNTO	ESTADO PROCESAL	MONTO
SHM Construcciones, S.A. de C.V.	Instituto Sonorense de Infraestructura Educativa	556/2018	06/03/2019	Sala Superior del Tribunal de Justicia Administrativa del Estado de Sonora	Sobreseimiento no Firme	\$ 40,000
DSA Desarrollo Sustentable de Arizona S.A. de C.V	Instituto Sonorense de Infraestructura Educativa	826/2017	15/06/2018	Sala Superior del Tribunal de Justicia Administrativa del Estado de Sonora	Recurso de Revisión	40,000
GYCR Soluciones Integrales para la Construcción, S.A. de C.V.	Instituto Sonorense de Infraestructura Educativa	81/2018	06/07/2018	Sala Superior del Tribunal de Justicia Administrativa del Estado de Sonora	Sobreseimiento no Firme	40,000
Impulsora Estrella, S.A. de C.V.	Instituto Sonorense de Infraestructura Educativa	1103/2016	22/02/2017	Sala Superior del Tribunal de Justicia Administrativa del Estado de Sonora	Citado para Resolver	40,000
SHM Construcciones, S.A. de C.V.	Instituto Sonorense de Infraestructura Educativa	812/2016	14/10/2016	Sala Superior del Tribunal de Justicia Administrativa del Estado de Sonora	Recurso de Revisión	40,000
Promotora e Inmobiliaria Santa Cecilia, S.A. de C.V.	Instituto Sonorense de Infraestructura Educativa	810/2016	16/11/2016	Sala Superior del Tribunal de Justicia Administrativa del Estado de Sonora	Sobreseimiento no Firme	40,000
SHM Construcciones, S.A. de C.V.	Instituto Sonorense de Infraestructura Educativa	1351/2016	14/06/2017	Sala Superior del Tribunal de Justicia Administrativa del Estado de Sonora	Citado para Resolver	40,000
SHM Construcciones, S.A. de C.V.	Instituto Sonorense de Infraestructura Educativa	1187/2016	14/06/2017	Sala Superior del Tribunal de Justicia Administrativa del Estado de Sonora	Citado para Resolver	40,000
SHM Construcciones, S.A. de C.V.	Instituto Sonorense de Infraestructura Educativa	1007/2016	14/06/2017	Sala Superior del Tribunal de Justicia Administrativa del Estado de Sonora	Citado para Resolver	40,000
Kainsa, S.A. de C.V.	Instituto Sonorense de Infraestructura Educativa	148/2019	26/08/2019	Tribunales Colegiados del Distrito Judicial en el Estado de Puebla, derivado de la resolución emitida por la Sala Regional de Oriente del TFJA en el exp. 1840/2017	Amparo Directo	40,000
Kainsa, S.A. de C.V.	Instituto Sonorense de Infraestructura Educativa	001/2017	25/04/2017	Dirección de Inconformidades "C" de la Secretaría de la Función Pública	Trámite	20,000
Jesus Meza Badilla y Otros	Instituto Sonorense de Infraestructura Educativa	2167/15	01/06/2015	Junta Local de Conciliación y Arbitraje	Conciliación de demanda y excepciones	150,000
Manuel Alberto Cordova Olivarría y Otros	Instituto Sonorense de Infraestructura Educativa	2729/15	23/01/2017	Junta Especial # 1 de la Local de Conciliación y Arbitraje	Desahogo de Pruebas	2,000,000
Rodolfo Marcelino Rivera	Instituto Sonorense de Infraestructura Educativa	2267/15	01/06/2016	Junta Especial # 1 de la Local de Conciliación y Arbitraje	Conciliación de demanda y excepciones	180,000
Impulsora Estrella, S.A. de C.V.	Instituto Sonorense de Infraestructura Educativa	1123/2016	22/02/2017	Sala Superior del Tribunal de Justicia Administrativa del Estado de Sonora	Citado para Resolver	40,000


A Mediano Plazo

Promotora e Inmobiliaria Santa Cecilia, S.A. de C.V.	Instituto Sonorense de Infraestructura Educativa	811/2016	14/06/2017	Sala Superior del Tribunal de Justicia Administrativa del Estado de Sonora	Citado para Resolver	40,000
SHM Construcciones, S.A. de C.V.	Instituto Sonorense de Infraestructura Educativa	1007/2016	14/06/2017	Sala Superior del Tribunal de Justicia Administrativa del Estado de Sonora	Citado para Resolver	40,000
Marco Tulio Turrubiates Grijalva	Instituto Sonorense de Infraestructura Educativa	830/13	01/06/2015	Junta Especial # 1 de la Local de Conciliación y Arbitraje	Citado para Resolver	1,400,000
Jose Arturo Velarde Montañó	Instituto Sonorense de Infraestructura Educativa	214/14	09/01/2014	Junta Especial # 1 de la Local de Conciliación y Arbitraje	Ofrecimiento y Admisión de Pruebas	180,000
Trinidad Hernandez Gomez	Instituto Sonorense de Infraestructura Educativa	4126/2014	29/10/2014	Junta Local de Conciliación y Arbitraje	Conciliación de demanda y excepciones	180,000
Ramon Arreola Romero	Instituto Sonorense de Infraestructura Educativa	1550/2015	01/06/2015	Junta Especial # 1 de la Local de Conciliación y Arbitraje	Conciliación de demanda y excepciones	180,000
Juan Carlos Rosas Nañez	Instituto Sonorense de Infraestructura Educativa	211/2014	29/10/2014	Sala Superior del Tribunal de Justicia Administrativa del Estado de Sonora	Amparo	180,000
Cecilia Monge Murrieta	Instituto Sonorense de Infraestructura Educativa	44/2014	27/01/2017	Sala Superior del Tribunal de Justicia Administrativa del Estado de Sonora	Audiencia de Pruebas y Alegatos	180,000
SECO Construcciones S.A. de C.V.	Instituto Sonorense de Infraestructura Educativa	1455/2019	01/07/2019	Tribunal Federal de Justicia Administrativa Sala Regional Noroeste, Cd. Obregon	Citado para Resolver	40,000
SECO Construcciones S.A. de C.V.	Instituto Sonorense de Infraestructura Educativa	388/2019	12/12/2019	Segundo Tribunal Colegiado en Materias Penal y Administrativa del Quinto Circuito.	Termino para Alegatos	40,000
Ricardo Benjamin Heredia del Toro	Instituto Sonorense de Infraestructura Educativa	1378/2019	24/05/2019	Junta Local de Conciliación y Arbitraje	Conciliación de demanda y excepciones	50,000
Lope Saracho Castañón	Instituto Sonorense de Infraestructura Educativa	2593/19JE1	30/08/2019	Junta Especial No. 1 de la Local de Conciliación y Arbitraje	Conciliación de demanda y excepciones	50,000
Erika Valenzuela Castillo	Instituto Sonorense de Infraestructura Educativa	1434/19	19/12/2019	Junta Local de Conciliación y Arbitraje	Fecha para Audiencia de Conciliación de Demanda y Excepciones	50,000
Inmobiliaria FEICO S.A. de C.V.	Instituto Sonorense de Infraestructura Educativa	574/2018	05/07/2019	Sala Superior del Tribunal de Justicia Administrativa del Estado de Sonora	Audiencia de Pruebas y Alegatos	40,000
Kovat Construcciones, S.A. de C.V.	Instituto Sonorense de Infraestructura Educativa	435/2015	05/10/2015	Sala Superior del Tribunal de Justicia Administrativa del Estado de Sonora	Citado para Resolver	40,000
Monto Total						\$ 5,480,000

A Largo Plazo

"Bajo protesta de decir verdad declaramos que los Estados Financieros y sus Notas, son razonablemente correctos y son responsabilidad del emisor"


C.F. MAYRA ROSAS GOMEZ
DIRECTORA GENERAL DE FINANZAS Y ADMINISTRACION


ARQ. GUADALUPE YALIA SALIDO IBARRA
COORDINADORA EJECUTIVA

INSTITUTO SONORENSE DE INFRAESTRUCTURA EDUCATIVA
NOTAS A LOS ESTADOS FINANCIEROS
Al 31 de Diciembre de 2019

a) NOTAS DE DESGLOSE:

I) NOTAS AL ESTADO DE SITUACION FINANCIERA

Activo

Efectivo y Equivalentes:

Los ingresos por subsidio federal y estatal se registran conforme al programa de presupuesto anual autorizado, registrándose en la cuenta de Ingresos hasta el momento en que se recauden.

Los ingresos propios principalmente se relacionan con ingresos por venta de bienes y servicios, durante el ejercicio 2019 se reconocen como devengado y recaudado al momento en que se reciben o ingresan a la cuenta de bancos de nuestra institución. La diferencia entre los ejercicios corresponde a que se recibieron más recursos fiscales, para ejecución de obra pública.

Durante el ejercicio 2019 se manejan un total de 21 cuentas bancarias de diversas instituciones de nuestra entidad. Todas las cuentas son productivas y generaron intereses al 31 de diciembre del 2019 por un importe de \$ 5'692,682 Cabe aclarar que estos intereses que generan las cuentas productivas del Instituto, siguen formando parte de los programas de inversión de obra debidamente etiquetado.

Bancos:

BANCO	No. CUENTA	SALDO AL 31-12-2019	TIPO DE RECURSO
BAJIO	01236973202	38,995	ESTATAL
BBVA BANCOMER	0450224545	17,979	PROPIOS
BBVA BANCOMER	0110309907	154,196	ESTATAL
BBVA BANCOMER	0111505432	3,639,169	ESTATAL
BBVA BANCOMER	0112714884	8,557,264	FEDERAL
BBVA BANCOMER	0112714949	8,191,990	FEDERAL
BBVA BANCOMER	0112714973	2,977,161	FEDERAL
BBVA BANCOMER	0112719789	20,679,929	ESTATAL
BBVA BANCOMER	0113090248	20,049,257	FEDERAL
BBVA BANCOMER	0113137473	13,588,138	FEDERAL
BBVA BANCOMER	0113137503	2,198,128	FEDERAL
BBVA BANCOMER	0113392651	12,164,415	ESTATAL
BANORTE	0695625625	338,047	ESTATAL
BANAMEX	7519985544	137,328	ESTATAL
SANTANDER	65501281703	1,912,711	ESTATAL
SANTANDER	65503684341	304,277	PROPIOS
SANTANDER	65503744130	34,103	PROPIOS
SANTANDER	65504137396	350,371	ESTATAL
SANTANDER	65505589763	-	ESTATAL
SCOTIABANK	11005512697	234,161	ESTATAL
TOTAL		95,567,619	

Inversiones:

BANCO	Nº. CUENTA	SALDO AL 31-12-2019	TIPO DE RECURSO
BBVA BANCOMER	0112714949	23,281	ESTATAL
BBVA BANCOMER	0112714973	16,405	PROPIOS
BBVA BANCOMER	0112719789	92,967	ESTATAL
BBVA BANCOMER	0113090248	15,670	FEDERAL
BBVA BANCOMER	0113137473	17,255	FEDERAL
BBVA BANCOMER	0113137503	8,303	FEDERAL
BBVA BANCOMER	0113392651	9,212	ESTATAL
BANAMEX	7519985544	717,299	ESTATAL
SANTANDER	65503684341	4,315,633	ESTATAL
TOTAL		5,216,025	

Deposito de Fondos de terceros:

Respecto a lo registrado en Depósito de Fondo de Terceros en Garantía se aperturarón cuentas específicas para el registro del programa FAM Potenciado (Escuelas al Cien) de Acuerdo a la normatividad para dicho programa siendo las siguientes:

CUENTA	SALDO AL 31/12/2019
Deposito en Fondo de Terceros en Garantía y Administración	\$ 13,559,628
Depósitos en Garantía	31,678
TOTAL	\$ 13,591,306

Total Efectivo y Equivalentes

\$ 114,374,950

Derecho a Recibir Bienes o Servicios:

CUENTA	SALDO AL 31/12/2019	SALDO AL 31/12/2018
Anticipo a Proveedores por Adquisición de Bienes y Servicios a Corto Plazo	\$ 11,085,363	\$ 20,102,280
Anticipo a Contratistas por Obra Pública a Corto Plazo	30,688,529	133,076,524
TOTAL	\$ 41,773,892	\$ 153,178,804

Cuentas por cobrar por vencimiento al 31 de Diciembre de 2019:

Cuenta / días	30	60	90	180	360	TOTAL VTO 31 DIC 2019
Anticipo a Proveedores	3'766,775	5'693,713	416,716	0	1,208,159	11'085,363
Anticipo a Contratistas	2'584,525	4'588,088	695,883	1,831,641	20'988,392	30'688,529
Total	6'351,300	10'281,801	1'112,599	1'831,641	22'196,551	41'773,892

Características Cualitativas Relevantes:

Cuentas por cobrar a Corto Plazo: El importe se ve disminuido, toda vez que se han comprobado los gastos entregados a los diversos funcionarios por conceptos de gastos a comprobar, quedando los entregados en el periodo.

Anticipo a proveedores: El saldo correspondiente a 30 días corresponde a anticipos realizados por contratos de adquisiciones los cuales están pendientes de liquidar. Los montos que se detallan en el rango de los 180 y 360, son saldos que se encuentran en proceso de depuración.

Anticipo a contratistas: El saldo de esta cuenta corresponde a anticipos pendientes de amortizar por obras que aún no concluyen. El monto que corresponde a plazo mayor de 360 días está en proceso de depuración.

Otros Activos Circulantes:

Durante este periodo, se aperturarán cuentas específicas para el registro del programa FAM Potenciado (Escuelas al Cien).

De Acuerdo a la normatividad para dicho programa siendo las siguientes con saldo al 31 de Diciembre de 2019.

CUENTA	SALDO AL 31/12/2019	SALDO AL 31/12/2018
Adquisición con Fondos de Terceros	\$ 106,205,079	\$ 0
Adquisición de Equipamiento	10,026,503	0
Anticipo Escuelas al 100	5,283,896	0
TOTAL	\$ 121,515,478	\$ 0

Bienes Muebles, Inmuebles e Intangibles:

El importe reflejado en este rubro es por \$ 927,801,958., integrado como sigue:

Integración:	Saldo al 31/12/19
Bienes Inmuebles	
Terrenos	\$ 32,796,418.
Edificios No Habitacionales	9,293,202.
Construcciones en Proceso	<u>867,465,057.</u>
	909,554,677.
Bienes Muebles	
Mobiliario y Equipo de Administración	16,245,197.
Mobiliario y Eq. Educacional y Recreativo	324,524.
Vehículos y Equipo de Transporte	6,391,520.
Maquinaria, Otros Equipos y Herramientas	<u>633,693.</u>
	23,594,934.

Depreciación Acumulada	
Depreciación Acumulada	(6,336,589)
Activos Intangibles	
Software	1,326,884.
Amortización Acumulada	
Amortización Acumulada	(337,948)
TOTAL ACTIVO NO CIRCULANTE	\$ 927,801,958.
	=====

Derivado de reclasificaciones de cuentas y de una observación del despacho externo anterior, relativo a que el edificio está totalmente depreciado, se registra de nuevo el edificio de acuerdo a certificado catastral, motivo por el cual se ve disminuido el Activo Fijo por \$ 2'128,863., así mismo se tiene baja en construcciones en proceso ya entregadas del ejercicio y ejercicios anteriores y la entrega de equipamiento a escuelas por un importe de \$ 2,565'246,655.

BIENES MUEBLES, INFRAESTRUCTURA Y CONSTRUCCION EN PROCESO

Este rubro se ve disminuido en el importe relativo a Construcción en Proceso, toda vez que se están realizando liquidaciones de obras derivados de depuración.

El método utilizado para efectuar la Reevaluación del Edificio y Terreno que ocupan las Oficinas del Instituto Sonorense de Infraestructura Educativa actualmente, se obtiene al solicitar ante la Tesorería Municipal del H. Ayuntamiento de Hermosillo la actualización del Valor catastral del Suelo y Construcción, por lo que nos fue entregado el Certificado Catastral Número 114,189 con fecha de expedición el día 06 Agosto de 2018.

El registro de la depreciación y amortización se realizó de acuerdo a la normatividad del programa escuelas al cien.

A partir del ejercicio que inicia el 01 de enero del 2012, las obras en proceso, se registran patrimonialmente en el Activo No Circulante en la cuenta "Bienes Inmuebles, Infraestructura y Construcciones en proceso" 1235261201 ENHP CONSTRUCCION y 1235261207 ENHP ESTUDIOS Y PROYECTOS, durante el periodo de construcción de acuerdo a lo devengado, en función al avance de obra autorizado.

El Estado físico en el que se encuentran los bienes del Instituto es el siguiente:

CLASE DE ACTIVO	COMENTARIO
52301 EQUIPO FOTOGRAFICO Y VIDEO	80% MAL ESTADO 20% BUEN ESTADO
54101 AUTOMOVILES Y CAMIONES	3 REGULAR ESTADO 15 MAL ESTADO 8 BUEN ESTADO 12 EXCELENTE ESTADO
6401 EQUIPO DE REFRIGERACION Y AIRE ACONDICIONADO	90% REGULAR ESTADO (SON EQUIPOS CON MAS DE 10 AÑOS DE USO FUNCIONANDO) 20% BUEN ESTADO
66501 EQUIPO DE COMUNICACION Y TELECOMUNICACION	70% REGULAR ESTADO 30% BUEN ESTADO
56901 OTROS BIENES MUEBLES	80% REGULAR ESTADO 20% BUEN ESTADO
42000000000 TERRENO	
44000000000 EDIFICIO	
51101 MUEBLES DE OFICINA Y ESTANTERIA	70% REGULAR ESTADO 30% BUEN ESTADO
51601 BIENES INFORMATICOS	50% REGULAR ESTADO 50% BUEN ESTADO
51901 EQUIPO DE ADMINISTRACION	40% REGULAR ESTADO 60% BUEN ESTADO
52101 EQUIPO Y APARATOS AUDIOVISUALES	100% BUEN ESTADO

El registro de la depreciación y amortización se realizó conforme a la normatividad del Consejo Nacional de Armonización Contable (CONAC) de acuerdo a la siguiente tabla:

Cuenta	Años de Via útil	% de depreciación anual
Edificios no Habitacionales	30	3.3
Mobiliario y Equipo de Administración		
Muebles de Oficina y Estanteria	10	10
Equipo Computo y Tecnologías de la información	3	33.3
Equipo de administración	10	10
Mob y Eq para Escuelas Laboratorios y Talleres	5	20
Mobiliario y Equipo educacional y recreativo		
Equipo y aparatos Audiovisual	3	33.3
Camaras Fotograficas y de video	3	33.3
Vehículos y Equipo de Transporte	5	20
Maquinaria, otros Equipos y Herramienta	10	10
Software		15

La depreciación / amortización acumulada y del ejercicio se integra de la siguiente manera:

Cuenta / Periodo	Al 31 de Diciembre de 2019	Al 31 de diciembre de 2018
Depreciación Bienes Inmuebles	-180,701	
Depreciación Bienes Muebles	-6'155,888	-5,357,702
Amortización	-337,948	-229,797
Total	-6'674,537	-5,587,499

Pasivo**Cuentas por Pagar a Corto Plazo:**

Al 31 de Diciembre de 2019, esta cuenta se integra como sigue:

CUENTA	SALDO AL 31/12/2019	SALDO AL 31/12/2019
Proveedores por Pagar a Corto Plazo	\$ 6,992,798	\$ 38,171,467
Funcionarios y Empleados	9,268	0
Contratistas por Obras Públicas por Pagar a Corto Plazo	46,712,040	123,440,820
Retenciones y Contribuciones por Pagar a Corto Plazo	17,226,230	24,548,981
Fondos en Administración a Corto Plazo	105,208,632	0
Otras Cuentas por Pagar a Corto Plazo	0	12,767,772
TOTAL	\$ 176,148,968	\$ 198,929,040

Otras cuentas por pagar desaparece derivado de la acción de depuración que se ha realizado, por un importe de \$12'767,772.

Cuentas por pagar por vencimiento al 31 de Diciembre de 2019:

Cuenta / días	30	60	90	180	360	TOTAL VTO 31 DIC 2019
Proveedores a pagar corto plazo	6'548,839	20,000	1,323		431,904	7'002,066
Contratistas por obras Publicas	17'124,115	11'476,758	5'811,703	-138,563	12'438,027	46'712,040
Retenciones y contribuciones	435,352	1'637,505	4'441,588	6'238,725	4'473,060	17'226,230
Fondos en administración a corto plazo	57'864,748	36'823,021	10'520,863		0	105'208,632
Total	81'973,054	49'957,284	20'775,477	6'100,162	17,342,991	176'148,968

Característica cualitativas relevantes:*Proveedores por pagar a corto plazo:*

Representa el saldo pendiente por liquidar, el importe de reflejado a 360 días se encuentra en proceso de depuración.

Contratistas obras públicas por pagar:

Representa el saldo pendiente a liquidar, de los contratos vigentes de obras, los importes reflejados en el plazo de 360, se encuentra en proceso de depuración.

Retenciones y contribuciones:

El saldo de la cuenta incluye los importes pendientes de los pagos a ISSSTESON, retenciones a contratistas por ejecuciones de obra en proceso, e impuestos normales.

Fondo en administración a corto plazo:

El importe corresponde a los fondos recibidos para el programa Escuelas al Cien, se aperturan cuentas específicas para el registro del programa FAM Potenciado (Escuelas al Cien) de Acuerdo a la normatividad para dicho programa siendo las siguientes con saldo al 31 de Diciembre de 2019.

CUENTA	SALDO AL 31/12/2019	SALDO AL 31/12/2018
Fondos en Administración	\$ 103,360,426	\$ 0
Fondo en Administración FAM Escuelas al 100	1,848,206	0
TOTAL	\$ 105,208,632	\$ 0

PATRIMONIO:

Representa los Activos Fijos de la Institución, tales como: "sillas, escritorios, equipo de cómputo, Terreno, Edificio y Software.

II) NOTAS AL ESTADO DE ACTIVIDADES

Ingresos de Gestión

UTILIDADES DIVIDENDOS E INTERESES	5'692,682
Subtotal	\$ 5'692,682
INGRESOS POR PAQUETE DOCUMENTAL	1'885,698
OTROS	563,666
Subtotal	\$ 2'449,364
INFRAESTRUCTURA PARA EDUCACIÓN BÁSICA	143'993,362
INFRAESTRUCTURA PARA EDUCACIÓN MEDIA SUPERIOR	11'486,193
INFRAESTRUCTURA PARA EDUCACIÓN SUPERIOR	129'322,280
Subtotal	\$ 284'801,835
TRANSFERENCIAS PARA SERVICIOS PERSONALES	35'624,080
TRANSFERENCIAS PARA GASTOS DE OPERACION	34'308,620
TRANSFERENCIAS PARA GASTOS DE INVERSION	256'175,625
TRANSFERENCIAS DE INSTITUCIONES EDUCATIVAS	25'755,943
Subtotal	\$ 351'864,268
Total	\$ 644'808,149

Gastos y Otras Pérdidas:

SUELDOS	14'902,787
RIESGO LABORAL	5'800,143
AYUDA PARA HABITACION	1'236,585
AYUDA PARA ENERGIA ELECTRICA	1'089,574
Subtotal	\$ 23'029,089
PRIMAS Y ACREDIT POR ANOS SERV EFECT AL PERSONAL	507'019
Subtotal	\$ 507,019
APORTACIONES AL ISSSTESON	1'869,495
APORTACION POR SEGURO DE VIDA AL ISSSTESON	916
APORT POR SEGURO DE RETIRO AL ISSSTESON	3,902
ASIGNACION PARA PRESTAMOS A CORTO PLAZO	109,971
APORTACIONES AL SEGUROS DE CESANTIA DE EDAD AVANZA	109,971
OTRAS PRESTACIONES DE SEGURIDAD SOCIAL	662,878
APORT PARA INFRA EQUIPAMIENTO Y MANTO HOSPITAL	219,941
APORTACIONES ATENCION ENFERMEDADES PREEXISTENTES	330,169
APORTACION AL FOVISSSTESON	879,762
APORTACIONES AL SISTEMA DE AHORRO PARA EL RETIRO	3'738,988
Subtotal	7'925,993
OTRAS PRESTACIONES SOCIALES Y ECONOMICAS	3'711,197
Subtotal	\$ 3'711,197
Total Capítulo 1000	\$ 35'173,298
MATERIALES UTILES Y EQUIPOS MENORES DE OFICINA	404,718
MATERIALES Y UTILES DE IMPRESION Y REPRODUCCION	42,042
MATERIALES UTILES P/PROCESAMIENTO EQ Y BIENES INFORMA	320,204
MATERIAL PARA INFORMACION	7,505
MATERIAL DE LIMPIEZA	546
PLACAS, ENGOMADOS, CALCOMANÍAS Y ENGOMADOS	49,324
Subtotal	\$ 824,339
PRODUCTOS ALIMENTICIOS PARA PERSONAL EN LAS INSTALACIONES	86,133
ADQUISICION DE AGUA POTABLE	63,465
UTENSILIOS PARA EL SERVICIO DE ALIMENTACION	3,353
Subtotal	\$ 152,951
MATERIAL ELECTRICO Y ELECTRONICO	1,427
MATERIALES COMPLEMENTARIOS	10,166
Subtotal	\$ 11,593
MEDICINAS Y PRODUCTOS FARMACEUTICOS	3,354
Subtotal	\$ 3,354

COMBUSTIBLES	1'150,212
Subtotal	\$ 1'150,212
VESTUARIOS Y UNIFORMES	4,701
Subtotal	\$ 4,701
HERRAMIENTAS MENORES	9,170
REFACC Y ACC MENORES DE EQ DE COMPUTO Y TEC INF.	29,807
Subtotal	\$ 38,977
Total Capítulo 2000	\$ 2'186,128
ENERGIA ELECTRICA	596,880
AGUA POTABLE	128,146
TELEFONIA TRADICIONAL	243,966
SERVICIO DE ACCESO A INTERNET REDES Y PROCES INFO	127,720
SERVICIO POSTAL	53,728
Subtotal	\$ 1'150,440
ARRENDAMIENTO DE EDIFICIOS	353,121
Subtotal	\$ 353,121
SERVICIOS LEGALES CONTABILIDAD AUDITORIAS Y REL	108,576
SERVICIOS DE INFORMATICA	3,352
SERVICIOS DE CONSULTORIAS	14'054,243
SERVICIOS DE CAPACITACION	27,120
EDICTOS	3,721
LICITACIONES CONVENIOS Y CONVOCATORIAS	297,958
SERV. FOTOCOPIADO INST. DEPENDENCIAS Y ENTIDADES	641,042
SERVICIOS DE VIGILANCIA	44,369
Subtotal	\$ 15'180,381
SERVICIOS FINANCIEROS Y BANCARIOS	41,191
SEGUROS DE BIENES PATRIMONIALES	358,973
FLETES Y MANIOBRAS	1,856
Subtotal	\$ 402,020
MANTENIMIENTO Y CONSERVACION DE INMUEBLES	1'023,470
MANTENIMIENTO Y CONSERVACION DE MOBILIARIO Y EQUIPO	11,803
INSTALACIONES	14,001
MANTENIMIENTO Y CONSERVACION DE EQUIPO TRANSPORTE	513,563
SERVICIOS DE LIMPIEZA Y MANEJO DE DESECHOS	533,223
SERVICIOS DE JARDINERIA Y FUMIGACION	300,997
Subtotal	\$ 2'397,057

SERVICIOS IND FILMICA Y SONIDO Y DEL VIDEO	8,120
Subtotal	\$ 8,120
PASAJES AEREOS	286,095
PASAJES TERRESTRES	24,462
VIATICOS EN EL PAIS	589,500
GASTOS DE CAMINO	214,240
CUOTAS	13,254
Subtotal	\$ 1'127,551
GASTOS DE CEREMONIAL	3,136
Subtotal	\$ 3,136
IMPUESTOS Y DERECHOS	375,134
IMPUESTO SOBRE NOMINA	402,429
OTROS GASTOS POR RESPONSABILIDADES	12,430
PENAS, MULTAS ACCESORIOS Y ACTUALIZACIONES	25,105
Subtotal	\$ 815,098
Total Capítulo 3000	\$ 21'436,924
Total Gastos de Funcionamiento	\$ 58'796,350
INVERSIÓN PÚBLICA	65'542,647
Subtotal	\$ 65'542,647
Total Capítulo 4000	\$ 65'542,647
Total de Transferencias Asignaciones Subs y Otras Ayudas	\$ 65'542,647

Otros Gastos y Pérdidas Extraordinarias:

DEPRECIACION DE BIENES MUEBLES	1'985,275
DEPRECIACIÓN DE BIENES INMUEBLES	180,702
AMORTIZACION DE ACTIVOS INTANGIBLES	108,150
Total	\$ 2'274,127
BAJA ACTIVO FIJO POR PERDIDA REQUERIDO PARA BAJAS	158'653,327
Total	\$ 158'653,327

Inversión Pública

CONSTRUCCIÓN EN BIENES NO CAPITALIZABLES	290'317,665
Subtotal	\$290'317,665
TOTAL GENERAL	\$ 575'584,116

III) NOTAS AL ESTADO DE VARIACIONES EN LA HACIENDA PÚBLICA

Hacienda Pública/ Patrimonio Generado				1,647,609,099.22
Resultados del Ejercicio (Ahorro/ Desahorro)				69,224,032.86
Revalúos			(A)	2,128,862.81
*revaluos del ejercicio 2019	-	29,128,134.29		
*revaluos del ejercicio 2018	-	31,256,997.10		
Rectificaciones de Resultados de Ejercicios Anteriores				- 1,714,704,269.27
- Rectificaciones de Resultado del Ejercicios anteriores realizadas en 2019		13,307,360.51	(B)	
- Resultado de ejercicios anteriores a 2019	-	1,728,011,629.78	(C)	
(A) La variación se refiere a la disminución que se tiene en el Edificio, al registrar su valor catastral.				
(B) La variación en rectificaciones de ejercicios anteriores registradas en 2019 se integra por registro de cambios por errores contables				
(C) La variación en rectificaciones del ejercicio 2018, registrada en 2019 se integra por lo siguiente:				
- Registro de obra terminada de ejercicios anteriores	-	1,635,222,399.33		
- Registro de reintegros de recurso de años anteriores	-	59,505,035.42		
- Registro de cambios por errores contables	-	33,284,195.03		
Estado de Situación Financiera				
	2019	2018		Variación 2019
Hacienda Pública/ Patrimonio Generado	1,029,253,972.41	2,676,863,071.63		1,647,609,099.22
Resultados del Ejercicio (Ahorro/ Desahorro)	69,224,032.86	868,770,276.85		
Resultados de Ejercicios Anteriores	917,594,444.75	1,776,835,797.68		
Revalúos	29,128,134.29	31,256,997.10		
Rectificaciones de Resultados de Ejercicios Anteriores	13,307,360.51	-		

Existen movimientos relacionados con las siguientes cuentas, mismos que se ven reflejados durante el periodo de octubre a diciembre de 2019 Cuenta Contable 3220000001 RESULTADO EJERCICIOS ANTERIORES Importe \$240'211,976.90. Derivado de la depuración de cuentas se cancela movimientos por la cantidad de \$-81,665.69. Por registro de obra terminada de ejercicios anteriores \$216'842,228.65. Por reintegros tanto Estatales como Federales \$23'451,413.94. Cuenta Contable 3252000001 CAMBIOS POR ERRORES CONTABLES Importe \$-474,922.51. Derivado de la depuración de cuentas se cancelan \$-474,922.51.

III) NOTAS AL ESTADO DE VARIACIONES EN LA HACIENDA PÚBLICA

Instituto Sonorense de Infraestructura Educativa		ETCA-I-06	
Estado de Flujos de Efectivo			
Al 31 de Diciembre de 2019			
TRIMESTRE:		4to	
Concepto	2019	2018	
Flujos de Efectivo de las Actividades de Operación			
Origen	644,808,148.85	1,048,570,553.03	
Impuestos			
Cuotas y Aportaciones de Seguridad Social			
Contribuciones de mejoras			
Derechos			
Productos	5,692,681.68	7,268,508.02	
Aprovechamientos			
Ingresos por Venta de Bienes y Prestación de Servicios	2,449,364.43	2,993,919.39	
Participaciones, Aportaciones, Convenios, Incentivos Derivados de la Colaboración Fiscal y Fondos Distintos de			
Aportaciones	284,801,835.17	659,274,868.90	
Transferencias, Asignaciones, Subsidios y Subvenciones, y Pensiones y Jubilaciones	351,864,267.57	379,033,236.72	
Otros Orígenes de Operación			
Aplicación	575,584,115.99	179,800,276.18	
Servicios Personales	35,173,298.05	33,915,419.65	
Materiales y Suministros	2,186,127.92	3,568,146.74	
Servicios Generales	21,436,924.12	30,813,701.01	
Transferencias Internas y Asignaciones al Sector Público	65,542,647.11	94.22	
Transferencias al resto del Sector Público			
Subsidios y Subvenciones			
Ayudas Sociales			
Pensionamientos y Jubilaciones			
Transferencias a Fideicomisos, Mandatos y Contratos Análogos			
Transferencias a la Seguridad Social			
Donativos			
Transferencias al Exterior			
Participaciones			
Aportaciones			
Convenios			
Otras Aplicaciones de Operación	451,245,118.79	111,502,914.56	
Flujos Netos de Efectivo por Actividades de Operación	69,224,032.86	868,770,276.85	
Flujos de Efectivo de las Actividades de Inversión			
Origen	885,797,682.63	-24,497,673.38	
Bienes Inmuebles, Infraestructura y Construcciones en Proceso	1,523,112,000.48	599,607,217.00	
Bienes Muebles	116,479,017.95	785,602.54	
Otros Orígenes de Inversión	-753,793,335.80	-624,890,492.93	
Aplicación	969,595,791.26	996,588,734.40	
Bienes Inmuebles, Infraestructura y Construcciones en Proceso			
Bienes Muebles			
Otras Aplicaciones de Inversión	969,595,791.26	929,077,225.04	
Flujos Netos de Efectivo por Actividades de Inversión	-83,798,108.63	-1,021,086,407.79	
Flujo de Efectivo de las Actividades de Financiamiento			
Origen	105,208,632.41	0.00	
Endeudamiento Neto	0.00	0.00	
Interno	0.00	0.00	
Externo	0.00	0.00	
Otros Orígenes de Financiamiento	105,208,632.41	0.00	
Aplicación	127,988,704.20	3,522,575.24	
Servicios de la Deuda	127,988,704.20	3,522,575.24	
Interno	127,988,704.20	3,522,575.24	
Externo			
Otras Aplicaciones de Financiamiento			
Flujos netos de Efectivo por Actividades de Financiamiento	-22,780,071.79	-3,522,575.24	
Incremento/Disminución Neta en el Efectivo y Equivalentes al Efectivo	-37,354,147.56	-155,638,706.18	
Efectivo y Equivalentes al Efectivo al Inicio del Ejercicio	151,729,097.88	307,567,804.08	
Efectivo y Equivalentes al Efectivo al Final del Ejercicio	114,374,950.32	151,729,097.90	

Bajo protesta de decir verdad declaramos que los Estados Financieros y sus Notas, son razonablemente correctos y son responsabilidad del emisor

V) CONCILIACION ENTRE LOS INGRESOS PRESUPUESTARIOS Y CONTABLES, ASI COMO ENTRE LOS EGRESOS PRESUPUESTARIOS Y LOS GASTOS CONTABLES

**INSTITUTO SONORENSE DE INFRAESTRUCTURA EDUCATIVA
Conciliación entre los Ingresos Presupuestarios y Contables
Al 31 de Diciembre de 2019
(Cifras en Pesos)**

1.- Total de Ingresos Presupuestarios	\$ 644,808,149
2.- Más Ingresos contables No Presupuestarios	0
Ingresos Financieros	0
Incremento por Variación de Inventarios	0
Otros Ingresos Contables no Presupuestales	0
3.- Menos Ingresos Presupuestarios No Contables	0
Aprovechamientos Patrimoniales	0
Ingresos Derivados de Financiamientos	0
Otros Ingresos Presupuestales No Contables	0
4.- Total de Ingresos Contables (4=1+2-3)	\$ 644,808,149

**INSTITUTO SONORENSE DE INFRAESTRUCTURA EDUCATIVA
Conciliación entre los Egresos Presupuestarios y los Gastos Contables
Al 31 de Diciembre de 2019
(Cifras en Pesos)**

1.- Total de Egresos Presupuestarios	\$ 577,314,799
2.- Menos egresos presupuestarios no contables	452,975,802
Mobiliario y equipo de administración	\$ 21,159,173
Mobiliario y Eq. Educacional y Recreativo	3,950
Equipo e Instrumental Médico y de Lab.	0
Maquinaria, Otros Equipos y Herramientas	0
Activos Intangibles	17,458
Obra Pública en Bienes de Dom. Público	430,815,860
Obra Pública en Bienes Propios	979,361
Otros Egresos Presupuestales No Contables	
3.- Más Gastos Contables No Presupuestales	451,245,119

Estimaciones, depreciaciones, deterioros, \$ 2,274,127
 Obsolescencia y amortizaciones.
 Otros Gastos 290,317,665
 Otros Gastos Contables No Presupuestales 158,653,327

4.- Total de Gasto Contable (4=1-2+3) \$575,584,116

b) NOTAS DE MEMORIA

1.- Introducción.

Las cuentas de orden se utilizan para registrar movimientos de valores que no afecten o modifiquen el balance del ente contable, sin embargo, su incorporación en libros es necesaria con fines de recordatorio contable, de control y en general sobre los aspectos administrativos, o bien, para consignar sus derechos o responsabilidades contingentes que puedan, o no, presentarse en el futuro.

Las cuentas que se manejan para efectos de estas Notas son las siguientes: Cuentas de Orden Contables y Presupuestarias:

En el instituto se considera que no existen cuentas de orden de importancia que puedan ser incluidas en los estados financieros, toda vez que aquellas situaciones que pudieran impactar en la información se llevan mediante controles establecidas ex profeso, para poder atenuar los impactos.

Mas sin embargo se agregarán aquellas situaciones que se consideran pudieran afectar o repercutir en las finanzas de la institución.

Contables:

Existen 29 juicios que actualmente se están llevando a cabo y los cuales se desglosan a continuación:

ACTOR	DEMANDADO	NUMERO DE EXPEDIENTE	FECHA DE INICIO	AUTORIDAD QUE CONOCE EL ASUNTO	ESTADO PROCESAL	MONTO
SHM Construcciones, S.A. de C.V.	Instituto Sonorense de Infraestructura Educativa	556/2018	06/03/2019	Sala Superior del Tribunal de Justicia Administrativa del Estado de Sonora	Sobreseimiento no Firme	\$ 40,000
DSA Desarrollo Sustentable de Arizona S.A. de C.V.	Instituto Sonorense de Infraestructura Educativa	826/2017	15/06/2018	Sala Superior del Tribunal de Justicia Administrativa del Estado de Sonora	Recurso de Revisión	40,000
GYCR Soluciones Integrales para la Construcción, S.A. de C.V.	Instituto Sonorense de Infraestructura Educativa	81/2018	06/07/2018	Sala Superior del Tribunal de Justicia Administrativa del Estado de Sonora	Sobreseimiento no Firme	40,000
Impulsora Estrella, S.A. de C.V.	Instituto Sonorense de Infraestructura Educativa	1103/2016	22/02/2017	Sala Superior del Tribunal de Justicia Administrativa del Estado de Sonora	Citado para Resolver	40,000

SHM Construcciones, S.A. de C.V.	Instituto Sonorense de Infraestructura Educativa	812/2016	14/10/2016	Sala Superior del Tribunal de Justicia Administrativa del Estado de Sonora	Recurso de Revisión	40,000
Promotora e Inmobiliaria Santa Cecilia, S.A. de C.V.	Instituto Sonorense de Infraestructura Educativa	810/2016	16/11/2016	Sala Superior del Tribunal de Justicia Administrativa del Estado de Sonora	Sobreseimiento no Firme	40,000
SHM Construcciones, S.A. de C.V.	Instituto Sonorense de Infraestructura Educativa	1351/2016	14/06/2017	Sala Superior del Tribunal de Justicia Administrativa del Estado de Sonora	Citado para Resolver	40,000
SHM Construcciones, S.A. de C.V.	Instituto Sonorense de Infraestructura Educativa	1187/2016	14/06/2017	Sala Superior del Tribunal de Justicia Administrativa del Estado de Sonora	Citado para Resolver	40,000
SHM Construcciones, S.A. de C.V.	Instituto Sonorense de Infraestructura Educativa	1007/2016	14/06/2017	Sala Superior del Tribunal de Justicia Administrativa del Estado de Sonora	Citado para Resolver	40,000
Kainsa, S.A. de C.V.	Instituto Sonorense de Infraestructura Educativa	148/2019	26/08/2019	Tribunales Colegiados del Distrito Judicial en el Estado de Puebla, derivado de la resolución emitida por la Sala Regional de Oriente del TFJA en el exp. 1840/2017	Amparo Directo	40,000
Kainsa, S.A. de C.V.	Instituto Sonorense de Infraestructura Educativa	001/2017	25/04/2017	Dirección de Inconformidades "C" de la Secretaría de la Función Pública	Trámite	20,000
Jesus Meza Badilla y Otros	Instituto Sonorense de Infraestructura Educativa	2167/15	01/06/2015	Junta Local de Conciliación y Arbitraje	Conciliación de demanda y excepciones	150,000
Manuel Alberto Cordova Olivarría y Otros	Instituto Sonorense de Infraestructura Educativa	2729/15	23/01/2017	Junta Especial # 1 de la Local de Conciliación y Arbitraje	Desahogo de Pruebas	2,000,000
Rodolfo Marcelino Rivera	Instituto Sonorense de Infraestructura Educativa	2267/15	01/06/2016	Junta Especial # 1 de la Local de Conciliación y Arbitraje	Conciliación de demanda y excepciones	180,000
Impulsora Estrella, S.A. de C.V.	Instituto Sonorense de Infraestructura Educativa	1123/2016	22/02/2017	Sala Superior del Tribunal de Justicia Administrativa del Estado de Sonora	Citado para Resolver	40,000

Promotora e Inmobiliaria Santa Cecilia, S.A. de C.V.	Instituto Sonorense de Infraestructura Educativa	811/2016	14/06/2017	Sala Superior del Tribunal de Justicia Administrativa del Estado de Sonora	Citado para Resolver	40,000
SHM Construcciones, S.A. de C.V.	Instituto Sonorense de Infraestructura Educativa	1007/2016	14/06/2017	Sala Superior del Tribunal de Justicia Administrativa del Estado de Sonora	Citado para Resolver	40,000
Marco Tulio Turrubiates Grijalva	Instituto Sonorense de Infraestructura Educativa	830/13	01/06/2015	Junta Especial # 1 de la Local de Conciliación y Arbitraje	Citado para Resolver	1,400,000
Jose Arturo Velarde Montaña	Instituto Sonorense de Infraestructura Educativa	214/14	09/01/2014	Junta Especial # 1 de la Local de Conciliación y Arbitraje	Ofrecimiento y Admisión de Pruebas	180,000
Trinidad Hernandez Gomez	Instituto Sonorense de Infraestructura Educativa	4126/2014	29/10/2014	Junta Local de Conciliación y Arbitraje	Conciliación de demanda y excepciones	180,000
Ramon Arreola Romero	Instituto Sonorense de Infraestructura Educativa	1550/2015	01/06/2015	Junta Especial # 1 de la Local de Conciliación y Arbitraje	Conciliación de demanda y excepciones	180,000
Juan Carlos Rosas Nañez	Instituto Sonorense de Infraestructura Educativa	211/2014	29/10/2014	Sala Superior del Tribunal de Justicia Administrativa del Estado de Sonora	Amparo	180,000
Cecilia Monge Murrieta	Instituto Sonorense de Infraestructura Educativa	44/2014	27/01/2017	Sala Superior del Tribunal de Justicia Administrativa del Estado de Sonora	Audiencia de Pruebas y Alegatos	180,000
SECO Construcciones S.A. de C.V.	Instituto Sonorense de Infraestructura Educativa	1455/2019	01/07/2019	Tribunal Federal de Justicia Administrativa Sala Regional Noroeste, Cd. Obregón	Citado para Resolver	40,000
SECO Construcciones S.A. de C.V.	Instituto Sonorense de Infraestructura Educativa	388/2019	12/12/2019	Segundo Tribunal Colegiado en Materias Penal y Administrativa del Quinto Circuito.	Termino para Alegatos	40,000
Ricardo Benjamin Heredia del Toro	Instituto Sonorense de Infraestructura Educativa	1378/2019	24/05/2019	Junta Local de Conciliación y Arbitraje	Conciliación de demanda y excepciones	50,000

Lope Saracho Castaños	Instituto Sonorense de Infraestructura Educativa	2593/19JE1	30/08/2019	Junta Especial No. 1 de la Local de Conciliación y Arbitraje	Conciliación de demanda y excepciones	50,000
Erika Valenzuela Castillo	Instituto Sonorense de Infraestructura Educativa	1434/19	19/12/2019	Junta Local de Conciliación y Arbitraje	Fecha para Audiencia de Conciliación de Demanda y Excepciones	50,000
Inmobiliaria FEICO S.A de C.V.	Instituto Sonorense de Infraestructura Educativa	574/2018	05/07/2019	Sala Superior del Tribunal de Justicia Administrativa del Estado de Sonora	Audiencia de Pruebas y Alegatos	40,000
Kovat Construcciones, S.A. de C.V.	Instituto Sonorense de Infraestructura Educativa	435/2015	05/10/2015	Sala Superior del Tribunal de Justicia Administrativa del Estado de Sonora	Citado para Resolver	40,000
					Monto Total	\$ 5,480,000

Presupuestarias:

Actualmente existen contratos por construcción de obra pública, más sin embargo estos se registran contablemente como bienes muebles e infraestructura en proceso dentro de la contabilidad de la institución, por lo que no se lleva en cuentas de orden si no de manera directa en la contabilidad, por ser esta la esencia de la Entidad.

c) NOTAS DE GESTION ADMINISTRATIVA

1.- Introducción.

Los Estados Financieros del Instituto Sonorense de Infraestructura Educativa, proveen de información financiera a sus principales usuarios, la ciudadanía, a los administradores de la Secretaria de Hacienda que integran el Poder Ejecutivo del Gobierno del Estado, al H. Congreso del Estado de Sonora, a las Entidades Fiscalizadoras. El objetivo del presente documento es la revelación del contexto y de los aspectos económicos financieros más relevantes que influyeron en las decisiones del periodo y que deberán ser considerados en la elaboración de los estados financieros para la mayor comprensión de los mismos. De esta manera se informa y explica la respuesta del Instituto a las condiciones relacionadas con la información financiera de cada periodo de gestión.

Los Estados Financieros del Instituto Sonorense de Infraestructura Educativa son elaborados por la Dirección General de Finanzas y Administración a través de la Dirección de Contabilidad y formulados con sustento a las disposiciones legales, normas contables y presupuestales del Estado, con avances en el apego a los criterios de armonización que dicta la Ley General de Contabilidad Gubernamental

y las Normas y Metodologías para la Emisión de la Información Financiera y con la Estructura de los Estados Financieros básicos emitidos por el Consejo Nacional de Armonización Contable (CONAC), siendo esta una fuente de información confiable, que facilita las tareas de evaluación y fiscalización del origen de los ingresos y del destino del gasto.

2.- Panorama Económico y Financiero.

En lo que se refiere al entorno en el cual se han desarrollado las operaciones del Instituto Sonorense de Infraestructura Educativa, se presentan bajo la expectativa de mejores condiciones económicas por parte de los apoyos que recibe de los Gobiernos del Estado y Gobierno Federal, que incide de manera directa en las actividades del Instituto; no obstante, son tiempos difíciles en los cuales aunado a las medidas y condiciones de austeridad y de racionalidad el Instituto se vio favorecido, a fin de iniciar el ejercicio, con la captación de recursos propios, además de los recursos ministrados por parte de las instancias gubernamentales; lo anterior, implica realizar un esfuerzo en la aplicación de los recursos. Sin embargo, la Institución ha crecido en su cobertura.

3.- Autorización e Historia

El Instituto Sonorense de Infraestructura Educativa es un Organismo descentralizado del Gobierno del Estado de Sonora y fue creado por decreto del ejecutivo estatal y publicado en el Boletín Oficial del Estado de Sonora el 30 de Marzo de 1998 y reformado mediante publicaciones realizadas en el citado boletín el 19 de febrero del 2004, el 25 de septiembre de 2008, 23 de abril de 2009, 06 de marzo de 2014 y 20 de abril de 2017.

4.- Organización y Objeto Social

El Instituto Sonorense de Infraestructura Educativa (ISIE) es un Organismo Público Descentralizado de la Administración Pública Estatal, con personalidad jurídica y patrimonio propio, sectorizado en la Secretaría de Infraestructura y Desarrollo Urbano.

a) Objeto Social

El Instituto tiene por objeto la programación, presupuestación, construcción, mantenimiento, rehabilitación y equipamiento de los espacios educativos y culturales del Estado de Sonora.

b) Principales Actividades:

-Formular, conducir, normar, regular y evaluar los programas para la ampliación, mejoramiento y mantenimiento de la infraestructura educativa y cultural del Estado;

-Organizar, dirigir y ejecutar los planes y programas estatales para la construcción, equipamiento, modernización, mantenimiento y rehabilitación de los espacios estatales en materia educativa y cultural;

-Validar las propuestas de construcción, equipamiento, modernización, mantenimiento y rehabilitación de espacios educativos y culturales en la Entidad.

c) Ejercicio Fiscal.

Las cifras contenidas en los Estados Financieros y que se mencionan en estas notas se presentan al 31 de diciembre del Ejercicio Fiscal 2019.

d) Régimen Jurídico:

- Constitución Política de los Estados Unidos Mexicanos.
- Ley General de Contabilidad Gubernamental.
- Constitución Política del Estado Libre y Soberano de Sonora.
- Ley Orgánica del Poder Ejecutivo del Estado de Sonora.
- Ley de Obras Públicas y Servicios Relacionados con las Mismas.
- Reglamento de la Ley de Obras Públicas y Servicios Relacionados con las Mismas.
- Ley de Obras Públicas del Estado de Sonora.
- Ley No. 38 del Instituto de Seguridad y Servicios Sociales de los Trabajadores del Estado de Sonora.
- Ley No. 40 de Planeación del Estado de Sonora.
- Ley No. 113 del Presupuesto de Egresos y Gasto Público Estatal.
- Ley No. 6 de Adquisiciones, Arrendamientos y Prestación de Servicios Relacionados con Bienes Muebles de la Administración Pública Estatal.
- Ley No. 156, de Acceso a la Información Pública del Estado de Sonora.
- Reglamento de la Ley del Presupuesto de Egresos, Contabilidad Gubernamental y Gasto Público Estatal.
- Reglamento Interior del Instituto Sonorense de Infraestructura Educativa
- Ley de Planeación del Estado de Sonora.
- Ley del Servicio Civil.
- Ley de Coordinación Fiscal.
- Ley de Ingresos y Presupuesto de Ingresos 2018 y 2019
- Decreto del Presupuesto de Egresos 2018 y 2019
- Ley de Hacienda del Estado de Sonora
- Ley Catastral y Registral del Estado de Sonora
- Ley del Sistema Estatal Anticorrupción
- Ley General de Protección de Datos Personales en posesión de sujetos obligados
- Ley número 191 Estatal de Responsabilidades
- Ley Federal del Trabajo
- Ley de entrega recepción para el Estado de Sonora
- Ley de Contabilidad Gubernamental del Estado de Sonora
- Ley de Bienes y Concesiones del Estado de Sonora
- Ley de Archivos Públicos para el Estado de Sonora.
- Ley Federal del Trabajo

Acuerdo por el que se emite el manual administrativo del marco integrado de control interno para Administración pública estatal

e) Consideraciones Fiscales del Ente.

El Instituto Sonorense de Infraestructura Educativa de conformidad con las leyes respectivas, no es contribuyente del Impuesto Sobre la Renta, teniendo como obligación retener y enterar el Impuesto Sobre la Renta a los trabajadores, profesionistas y arrendadores personas físicas así como de exigir la documentación que reúna los requisitos fiscales cuando se efectúen pagos a terceros en los términos de la Ley del Impuesto Sobre la Renta. Así mismo, El Instituto no es contribuyente del Impuesto al Valor Agregado que le es trasladado en la Adquisición de bienes y servicios, el cual incluye como parte del costo de adquisición de dichos bienes o como parte de la erogación realizada.

En cumplimiento a las reformas de la Ley de Hacienda del Estado a partir del año 2019, nace la obligación para que los organismos públicos sean sujeto obligado al pago del impuesto sobre remuneraciones al trabajo personal (ISRTTP) 2% sobre nómina, de acuerdo a lo establecido en el Artículo 123 de la Ley citada, este impuesto se paga mediante declaración mensual dentro de los primeros veinte días del mes siguiente a aquel en que se causó.

f) Estructura Organizacional Básica.

El Manual de Organización contempla la estructura Orgánica que opera el Instituto Sonorense de Infraestructura Educativa; su contenido contempla las funciones principales de las distintas áreas que conforman la estructura orgánica y tiene por objeto establecer la Organización y las Disposiciones que rigen el funcionamiento del mismo.

5.- Bases para la preparación de Estados Financieros.

- a) En cumplimiento a las disposiciones emitidas de acuerdo a la LGCG, el Instituto Sonorense de Infraestructura Educativa ha venido implementando una serie de medidas tendientes a cumplir con dichas disposiciones, para lo cual se ha apoyado con diversas herramientas a través del uso de las tecnologías de la información, las cuales se apegan a la diversa normatividad emitida por el Consejo Nacional de Armonización Contable (CONAC), algunas disposiciones se encuentran aún en su implementación derivado de las mismas disposiciones emanadas por el CONAC; de igual forma aplicando, cuando así se requiere diversas disposiciones estatales. Para la armonización del Sistema de Contabilidad Gubernamental, el Instituto Sonorense de Infraestructura Educativa, se ha visto en la necesidad de adecuar dentro de su organización interna algunos procesos, así como implementar modificaciones en los diversos sistemas que le permitan dar cumplimiento a los diversos elementos técnicos-contables, el Marco Conceptual y los Postulados Básicos de Contabilidad Gubernamental, se dispone de lista de Cuentas alineadas al plan de cuentas; clasificadores presupuestarios armonizados y las respectivas matrices de conversión.

- b) La base de medición utilizada en el registro de las operaciones para la elaboración de los Estados Financieros es a Costo histórico.
- c) Postulados básicos de la Contabilidad gubernamental aprobados por la CONAC.
 - Sustancia Económica
 - Entes Públicos
 - Existencia Permanente
 - Revelación Suficiente
 - Importancia Relativa
 - Registro e Integración Presupuestaria
 - Consolidación de la Información Financiera
 - Devengo Contable
 - Valuación
 - Dualidad Económica
 - Consistencia

6.- Políticas de Contabilidad Significativas.

1. El Instituto Sonorense de Infraestructura Educativa, no realizó operaciones en el extranjero.
2. Los Estados financieros presentan registros de reservas.
Correspondiente a la Depreciación que se genera por el uso del Activo Fijo propiedad del Instituto Sonorense de Infraestructura Educativa.
3. Los Estados financieros presentan registros de Provisiones.
Correspondiente a los pendientes de pago es decir los Pasivos que contrae el Instituto para dar cumplimiento con las Atribuciones que tiene encomendadas.

a) Ingresos y Egresos

Los ingresos por subsidio federal y estatal se registran conforme al programa de presupuesto anual autorizado, registrándose en la cuenta de Ingresos hasta el momento en que se recauden. Los ingresos propios principalmente se relacionan con ingresos por venta de paquete documental, utilidades, dividendos e intereses entre otros, durante el ejercicio 2019 se reconocen como devengado y recaudado al momento en que se reciben. El ingreso que se recibe para el programa Escuelas al cien, se rige por la normatividad del mismo, por lo cual en no presupuestal

b) Efectivo e Inversiones Temporales

El efectivo e inversiones temporales están representados principalmente por depósitos bancarios e inversiones en instrumentos de alta liquidez, con vencimientos no mayores a 90 días y se presentan valuadas a su costo de adquisición más intereses devengados, importe que es similar al valor de mercado en esas inversiones. Derivado de la normatividad vigente para el programa Escuelas al Cien, se apertura cuentas nuevas para el registro del importe de inversión para obra del programa en comento.

c) Reserva para cuentas incobrables

La institución revisa periódica y sistemáticamente la antigüedad y cobro de sus cuentas por cobrar. Como resultado de este procedimiento no se identificaron cuentas que pudieran considerarse en la estimación para cuentas de cobro dudoso.

d) Obras en Proceso

A partir del ejercicio que inicia el 01 de enero del 2012, las obras en proceso, se registran patrimonialmente en el Activo No Circulante en la cuenta "Bienes Inmuebles, Infraestructura y Construcciones en proceso" 1235261201 ENHP CONSTRUCCION y 1235261207 ENHP ESTUDIOS Y PROYECTOS; una vez concluidas y asignadas al plantel educativo correspondiente son reconocidas como egresos en el estado de resultados.

e) Impuesto Sobre la Renta

El Instituto no es contribuyente del Impuesto Sobre la Renta y solo tiene la obligación en los casos de retención y entero que señala la propia Ley y tratándose de pagos a terceros exigir la documentación que reúna los requisitos fiscales correspondientes.

f) Control Presupuestal

El Instituto formula informes trimestrales de situación presupuestal, examinado sus variaciones con respecto al presupuesto autorizado. El sistema contable reconoce el registro del presupuesto de los ingresos y egresos comprendidos en el presupuesto de la entidad, así como su vinculación con el avance financiero de los proyectos programados.

g) Reserva para Terminación de Obra

Hasta el 31 de diciembre de 2010, el Instituto utilizaba la cuenta de naturaleza acreedora "Reserva para terminación de obra", en la cual se provisionaba el importe de la diferencia entre el presupuesto autorizado recibido, menos el presupuesto ejercido de cada año más los intereses devengados; durante el ejercicio se disminuye la cuenta por el pago en efectivo o cheque de facturas de estimaciones de obra y factura por adquisiciones de equipo, derivado de los contratos respectivos, además por ajustes de costos a los precios de contrato de obra y por el importe de complementos o ajustes.

El saldo de la cuenta al 31 de diciembre de 2012 y 2013, se integra por remanentes de obras concluidas, por lo que las aplicaciones a estos saldos correspondientes a obras complementarias en beneficio de las instituciones educativas destinatarias originales, de los recursos de donde derivan esos remanentes.

A partir del ejercicio 2011, 2012, 2013, 2014, 2015, 2016, 2017, 2018 y en el 2019 las obras se reconocen en base a lo devengado de acuerdo a los avances de obra, registrándolas patrimonialmente como construcciones en proceso. Al concluirse las obras y ser asignadas a la institución educativa correspondiente se registran como egreso en el estado de resultados.

7.- Posición en Moneda Extranjera y Protección por Riesgo Cambiario

El Instituto Sonorense de Infraestructura Educativa no cuenta con operaciones en moneda extranjera, que representen algún riesgo cambiario.

8.- Reporte Analítico del Activo

- La cuenta de efectivo y equivalentes se encuentra integrada por los siguientes conceptos:

<i>Concepto</i>	<i>Efectivo</i>	<i>Disponible en Cuenta</i>	<i>Inversiones Temporales</i>	<i>Importe de Efectivo y Equivalentes</i>
Depósitos de Fondos Terceros en Gtía y/o Admon.	\$ 13'591,305			\$ 13,591,305
Bancos Tesorería		\$ 95'567,619	\$ 5,216,026	100,738,645
Total	\$ 13,591,305	\$ 95,567,619	\$ 5,216,026	\$ 114'374,950

El rubro de disponible representa recursos depositados en Bancos los cuales se encuentran a disposición para su utilización inmediata en favor de los pagos que por necesidades del servicio y la consecución de los programas y metas se requieran por parte del Instituto. El rubro de Inversiones Temporales corresponde a los Recursos que se encuentran en cuentas de Inversión de los diversos Programas que tiene autorizados el Instituto, con la finalidad de generar una rentabilidad de los mismos, los cuales son acumulados y programados en distintas obras del mismo Programa que los genera.

Los Activos Fijos Propiedad del Instituto Sonorense de Infraestructura Educativa se les aplican la Depreciación correspondiente, utilizando la siguiente formula:

Se multiplican los años de vida útil que el Sistema SAP proporciona de manera automática por 12 que son los meses que tiene cada año:

$$\begin{array}{rclcl} \text{Ej. VIDA UTIL EN AÑOS} & & \times & \text{VIDA UTIL EN MESES} & = \\ \text{TOTALS} & & & & \\ 10 & & & 12 & 120 \end{array}$$

Después se divide el valor de Adquisición entre los meses de Vida Útil para obtener la Depreciación Mensual que se cargará al Activo Fijo cada mes hasta el fin de su Vida Útil.

$$\begin{array}{rcl} \text{Ej. VALOR DE ADQUISICION /} & \text{MESES DE VIDA UTIL =} & \text{DEPRECIACIÓN} \\ \text{MENSUAL} & & \\ \$ 1,300.00 & 120 & \$ 10.833333 \end{array}$$

- La cuenta de derechos a recibir efectivo o equivalentes se encuentra integrada de la siguiente manera:

Concepto	Saldo al 31-12-2019
Derecho a recibir efectivo o equivalente	0
Derechos a recibir bienes o servicios	41'773,892
Total	\$ 41'773,892

- Bienes Inmuebles se integra como sigue:

Concepto	Saldo al 31-12-2019
Terrenos	32,796,418
Edificios	9,293,202
Total	\$ 42,089,620

- Bienes Muebles se integra como sigue:

Representa los Activos Fijos de la Institución, tales como: "Sillas, Escritorios, Equipo de Cómputo, etc."

Concepto	Saldo al 31-12-2019
Mobiliario y Equipo de Administración	16,245,197
Mobiliario y Equipo Educativo y Recreativo	324,524
Vehículos y Equipo de Transporte	6,391,520
Maquinaria, Otros Equipos y Herramientas	633,693
Total	\$ 23,594,934

En el periodo de febrero a diciembre del año 2019, se procedió a dar de baja Mobiliario y Equipo para Escuelas y Laboratorios no propiedad del Instituto por un importe de \$ 159'509,548.

-Construcciones en proceso:

Concepto	Saldo al 31-12-2019
*Construcciones en Proceso de Bien Dom Público	866'485,696
Construcciones en Proceso Bienes Propios	979,361
Total	\$ 867'465,057

*En este rubro se contemplan bienes registrados por el Instituto, pero que en si no forman parte del Activo Fijo del mismo puesto que corresponden a los bienes que al finalizar el proceso de entrega de obras se donarán a Gobierno del Estado.

- Activos intangibles se encuentra integrado como sigue:

Concepto	Saldo al 3-12-2019
Licencias de Software	1,326,884
Total	\$ 1,326,884

9.- Fideicomisos, Mandatos y Análogos

“NO LE APLICA” ya que el Instituto no cuenta con Fideicomisos o Mandatos y Análogos.

10.- Reporte de la Recaudación

Las cuentas que integran los ingresos, presentan los siguientes saldos al 31 de diciembre de 2019:

Concepto	Importe
Ingresos por Venta de Bienes y Servicios	2'449,364
Participaciones, Aportaciones, Transferencias	636'666,103
Ingresos Financieros	5'692,682
Total	\$ 644'808,149

Los ingresos Propios autorizados por la Ley de Ingresos y Presupuestos de Ingresos del Estado para el Ejercicio Fiscal 2019, discrepa del monto reflejado en el formato ETCA-II-01, “Estado Analítico de Ingresos” y el formato ETCA-I-03 “Estado de Actividades”, debido a que en dichos formatos los ingresos propios se desglosan en productos (utilidades dividendos e intereses) e Ingresos por Venta de Bienes, Prestación de Servicios y Otros Ingresos (ingresos por paquete documental y otros), que sumados corresponden con la Ley de Ingresos autorizada.

11.-Reporte Analítico de los Gastos:

- Las cuentas contempladas en los gastos y otras pérdidas al 31 de diciembre de 2019 son las siguientes:

Concepto	Importe
Servicios Personales	35'173,298
Materiales y Suministros	2'186,128
Servicios Generales	21'436,924
Transferencias Internas y ASig al Sector Público	65'542,647

Estimaciones, Depreciaciones, Deter, Obsol y Amort	2'274,127
Otros Gastos	158'653,327
Inversión Pública no capitalizable	290'317,665
Total	\$ 575'584,116
DESGLOSE	
Remuneraciones al Personal de Carácter Permanente	23'029,089
Remuneraciones Adicionales y Especiales	507,019
Seguridad Social	7'925,994
Otras prestaciones sociales y económicas	3'711,196
Total	\$ 35'173,298
Materiales d'Admon, Emisión d'Doctos y Art Of	824,339
Alimentos y Utensilios	152,951
Materiales y Artic d'Const y Reparación	11,593
Prod Quimicos, Farmaceuticos y d'Laboratorio	3,354
Combustibles, Lubricantes y Aditivos	1'150,212
Vestuarios, Blancos, Prendas de Prot y Art de	4,702
Herramientas, Refac y Accesorios Menores	38,977
Total	\$ 2'186,128
Servicios Básicos	1'150,440
Servicios de Arrendamiento	353,121
Servicios Prof, Cient y Tec y otros Servicios	15'180,381
Servicios Fin, Bancarios y Comerciales	402,020
Serv de Inst, Rep, Mtto y Conservación	2'397,057
Serv de Comunicación Social y Publicidad	8,120
Serv de Traslado y Viáticos	1'127,551
Servicios Oficiales	3,136
Otros Servicios Generales	815,098
Total	\$ 21'436,924
Asignaciones al Sector Público	65'542,647
Total	\$ 65'542,647
Depreciación de Bienes Inmuebles	180,701
Depreciación de Bienes Muebles	1'985,276
Amortización de Activos Intangibles	108,150
Total	\$ 2'274,127
Otros Gastos Varios	158'653,327
Total	\$ 158'653,327
Construcción en Bienes no Capitalizables	290'317,665
Total	\$ 290'317,665

12.- Calificaciones Otorgadas:

El Instituto Sonorense de Infraestructura Educativa es un Organismo Público descentralizado del Gobierno del Estado de Sonora, que de manera independiente no ha sido sujeto por las instancias correspondientes para emitirle una Calificación Crediticia.

13.- Proceso de Mejora:

A través del uso de las tecnologías de la información el Instituto Sonorense de Infraestructura Educativa por conducto de las Unidades Administrativas que lo conforman y en cumplimiento a las disposiciones emitidas de acuerdo a la Ley General de Contabilidad Gubernamental, ha venido implementando una serie de medidas tendientes a cumplir con dichas disposiciones, para lo cual se ha apoyado con diversas herramientas, como es la implementación del Sistema de Contabilidad denominada SAP, la cual a través del programa de Gobierno llamado CLARO se ha recibido la necesaria capacitación a todo nuestro personal involucrado con el mismo y así como también a proveído el software Informático y ha otorgado las licencias correspondientes para su uso; cuidando que en el mismo desarrollo e implementación se apeguen a la diversa normatividad emitida por el Consejo Nacional de Armonización Contable, CONAC.

14.- Información por Segmentos:

Todos los registros presupuestales, contables y financieros se realizan a través del sistema de contabilidad denominada SAP.

15.- Eventos Posteriores al Cierre:

Actualmente se encuentran en proceso Juicios de carácter Laboral iniciados por ex empleados de este Organismo, así como empresas que han demandado al Instituto y que en un futuro pudiesen afectar las finanzas del ente. Se detalla la información en el Formato "Informe sobre Pasivos Contingentes".

16.- Partes Relacionadas:


Al ser un Organismo Público descentralizado del Gobierno Estatal está sujeto al presupuesto anual Asignado y autorizado para la realización de los programas y metas establecidos en el Programa Operativo Anual.

17.- Responsabilidad sobre la presentación Razonable de los Estados Financieros.

La totalidad de los Estados Financieros se encuentran rubricados y al final de los mismos se les incluyo la leyenda "Bajo protesta de decir verdad declaramos que los Estados Financieros y sus notas, son razonablemente correctos y son responsabilidad del emisor."

"Bajo protesta de decir verdad declaramos que los Estados Financieros y sus notas, son razonablemente correctos y son responsabilidad del emisor"


C.F. MAYRA ROSAS GOMEZ
DIRECTORA GENERAL DE FINANZAS Y ADMINISTRACION


ARQ. GUADALUPE YALIA SALIDO IBARRA
COORDINADORA EJECUTIVA