

HA

**Herrera
Ayala**

Asesoría Fiscal, Contable,
Auditoría y Consultoría
Administrativa

**INSTITUTO DE CAPACITACIÓN PARA EL
TRABAJO DE SONORA
(ICATSON)**

INFORMACION PRESUPUESTARIA

AL 31 DE DICIEMBRE DE 2019

Estado Analítico de Ingresos

Del 01 de Enero al 31 de Diciembre de 2019

CUENTA PÚBLICA 2019

Rubros de Ingresos	Ingreso						Diferencia
	Estimado (1)	Ampliaciones y Reducciones (+ ó -) (2)	Modificado (3= 1 +2)	Devengado (4)	Recaudado (5)	(6= 5 - 1)	
Impuestos	0	0	0	0	0	0	0
Cuotas y Aportaciones de Seguridad Social	0	0	0	0	0	0	0
Contribuciones de Mejoras	0	0	0	0	0	0	0
Derechos	0	0	0	0	0	0	0
Productos	0	35,343	35,343	35,343	35,343	35,343	35,343
Aprovechamientos	0	0	0	0	0	0	0
Ingresos por Ventas de Bienes, Prestación de Servicios y Otros Ingresos	10,728,557	5,429,160	16,157,717	16,157,717	16,157,717	5,429,160	5,429,160
Participaciones, Aportaciones, Convenios, Incentivos Derivados de la Colaboración Fiscal y Fondos Distintos de Aportaciones	91,528,187	36,188,702	127,716,889	127,716,889	127,716,889	36,188,702	36,188,702
Transferencias, Asignaciones, Subsidios y Subvenciones, y Pensiones y Jubilaciones	0	0	0	0	0	0	0
Ingresos Derivados de Financiamientos	0	0	0	0	0	0	0
Total	102,256,744	41,653,204	143,909,948	143,909,948	143,909,948	41,653,204	41,653,204
					Ingresos Excedentes		41653204.21

Estado Analítico de Ingresos Por Fuente de Financiamiento	Estimado	Ampliaciones y Reducciones (+ ó -)	Modificado	Devengado	Recaudado	Diferencia
	(1)	(2)	(3= 1 +2)	(4)	(5)	(6= 5 - 1)
Ingresos del Poder Ejecutivo Federal o Estatal y de los Municipios	91,528,187	36,188,702	127,716,889	127,716,889	127,716,889	36,188,702
Impuestos	0	0	0	0	0	0
Cuotas y Aportaciones de Seguridad Social						
Contribuciones de Mejoras						
Derechos						
Productos ¹						
Aprovechamientos ²						
Participaciones, Aportaciones, Convenios, Incentivos Derivados de la Colaboración Fiscal y Fondos Distintos de Aportaciones	91,528,187	36,188,702	127,716,889	127,716,889	127,716,889	36,188,702
Transferencias, Asignaciones, Subsidios y Subvenciones, y Pensiones y Jubilaciones						
Ingresos De los Entes Públicos de los Poderes Legislativo y Judicial, de los Órganos Autonomos y del Sector Paraestatal o Paramunicipal, así como de las Empresas Productivas del Estado	10,728,557	5,464,503	16,193,060	16,193,060	16,193,060	5,464,503
Cuotas y Aportaciones de Seguridad Social	0		0			0
Productos ¹	0	35,343	35,343	35,343	35,343	35,343
Ingresos por ventas de Bienes, Prestación de Servicios y Otros Ingresos ³	10,728,557	5,429,160	16,157,717	16,157,717	16,157,717	5,429,160
Transferencias, Asignaciones, Subsidios y Subvenciones, y Pensiones y Jubilaciones	0	0	0	0	0	0
Ingresos derivados de Financiamiento	0	0	0	0	0	0
Ingresos Derivados de Financiamientos	0	0	0	0	0	0
Total	102,256,744	41,653,204	143,909,948	143,909,948	143,909,948	41,653,204
					Ingresos Excedentes	41,653,204.21

Lic. Manuel David Capizales Gamez
 Director de Recursos Financieros
 Elaboró

Lic. Joaquín González Gastelum
 Director Administrativo
 Autorizó

INSTITUTO DE CAPACITACION PARA EL TRABAJO DEL ESTADO DE SONORA (a)
 Estado Analítico del Ejercicio del Presupuesto de Egresos Detallado - LDF
 Clasificación por Objeto del Gasto (Capítulo y Concepto)
 Del 1 de Enero al 31 de Diciembre de 2019 (b)

GPCA-II-05

(PESOS)

TRIMESTRE: CUARTO

Concepto (c)	Egresos					Subejercicio (e)
	Aprobado (d)	Ampliaciones/ (Reducciones)	Modificado	Devengado	Pagado	
II. Gasto Estructurado (II=A+B+C+D+E+F+G+H+I)	91,528,167	25,886,860	117,415,047	117,809,744	116,480,832	405,303
A. Servicios Personales (A=a1+a2+a3+a4+a5+a6+a7)	84,727,961	22,268,346	106,996,307	106,993,934	106,908,394	2,374
a1) Remuneraciones al Personal de Carácter Permanente	43,955,336	11,776,635	55,730,971	55,730,938	55,725,643	33
a2) Remuneraciones al Personal de Carácter Transitorio	16,832,663	10,962,442	26,795,105	26,795,105	26,795,105	0
a3) Remuneraciones Adicionales y Especiales	7,069,748	602,984	7,672,732	7,672,732	7,672,732	0
a4) Seguridad Social	17,557,593	-1,061,183	16,496,411	16,494,081	16,413,845	2,340
a5) Otras Prestaciones Sociales y Económicas	312,620	-11,562	301,059	301,069	301,069	0
a6) Previsiones	0	0	0	0	0	0
a7) Pago de Estímulos a Servidores Públicos	0	0	0	0	0	0
B. Materiales y Suministros (B=b1+b2+b3+b4+b5+b6+b7+b8+b9)	2,299,800	729,746	3,029,546	3,028,897	2,830,038	2,649
b1) Materiales de Administración, Emisión de Documentos y Artículos Oficiales	1,658,593	365,430	1,363,164	1,303,147	1,303,147	16
b2) Alimentos y Utensilios	0	29,315	29,315	29,314	29,314	0
b3) Materias Primas y Materiales de Producción y Comercialización	0	0	0	0	0	0
b4) Materiales y Artículos de Construcción y de Reparación	160,985	25,971	186,957	186,780	175,195	176
b5) Productos Químicos, Farmacéuticos y de Laboratorio	0	0	0	0	0	0
b6) Combustibles, Lubricantes y Aditivos	416,800	620,512	1,037,312	1,034,659	1,031,159	2,453
b7) Vestuario, Blancos, Prendas de Protección y Artículos Deportivos	35,813	65,561	101,374	101,374	0	0
b8) Materiales y Suministros Para Seguridad	0	0	0	0	0	0
b9) Herramientas, Refacciones y Accesorios Menores	27,808	343,819	371,625	371,622	311,222	3
C. Servicios Generales (C=c1+c2+c3+c4+c5+c6+c7+c8+c9)	4,500,426	2,888,767	7,389,193	6,986,913	6,702,400	400,280
c1) Servicios Básicos	1,584,849	540,416	2,526,265	2,317,403	2,317,403	207,862
c2) Servicios de Arrendamiento	1,136,262	-48,671	1,087,591	973,594	938,794	113,997
c3) Servicios Profesionales, Científicos, Técnicos y Otros Servicios	604,626	326,306	929,931	887,664	838,771	42,267
c4) Servicios Financieros, Bancarios y Comerciales	45,000	40,167	85,167	85,167	63,127	0
c5) Servicios de Instalación, Reparación, Mantenimiento y Conservación	474,690	824,171	1,298,861	1,268,334	1,151,354	30,527
c6) Servicios de Comunicación Social y Publicidad	0	0	0	0	0	0
c7) Servicios de Traslado y Viáticos	0	163,871	163,871	159,542	159,542	4,329
c8) Servicios Oficiales	255,000	-91,626	163,374	162,075	98,275	1,299
c9) Otros Servicios Generales	0	1,135,134	1,135,134	1,135,134	1,135,134	0
D. Transferencias, Asignaciones, Subsidios y Otras Ayudas (D=d1+d2+d3+d4+d5+d6+d7+d8+d9)	0	0	0	0	0	0
d1) Transferencias Internas y Asignaciones al Sector Público	0	0	0	0	0	0
d2) Transferencias al Resto del Sector Público	0	0	0	0	0	0
d3) Subsidios y Subvenciones	0	0	0	0	0	0
d4) Ayudas Sociales	0	0	0	0	0	0
d5) Pensiones y Jubilaciones	0	0	0	0	0	0
d6) Transferencias a Fideicomisos, Mandatos y Otros Análogos	0	0	0	0	0	0
d7) Transferencias a la Seguridad Social	0	0	0	0	0	0
d8) Donativos	0	0	0	0	0	0
d9) Transferencias al Exterior	0	0	0	0	0	0
E. Bienes Muebles, Inmuebles e Intangibles (E=e1+e2+e3+e4+e5+e6+e7+e8+e9)	0	0	0	0	0	0
e1) Mobiliario y Equipo de Administración	0	0	0	0	0	0
e2) Mobiliario y Equipo Educativo y Recreativo	0	0	0	0	0	0
e3) Equipo e Instrumental Médico y de Laboratorio	0	0	0	0	0	0
e4) Vehículos y Equipo de Transporte	0	0	0	0	0	0
e5) Equipo de Defensa y Seguridad	0	0	0	0	0	0
e6) Maquinaria, Otros Equipos y Herramientas	0	0	0	0	0	0
e7) Activos Biológicos	0	0	0	0	0	0
e8) Bienes Inmuebles	0	0	0	0	0	0
e9) Activos Intangibles	0	0	0	0	0	0
F. Inversión Pública (F=f1+f2+f3)	0	0	0	0	0	0
f1) Obra Pública en Bienes de Dominio Público	0	0	0	0	0	0
f2) Obra Pública en Bienes Propios	0	0	0	0	0	0
f3) Proyectos Productivos y Acciones de Fomento	0	0	0	0	0	0
G. Inversiones Financieras y Otras Provisiones (G=g1+g2+g3+g4+g5+g6+g7)	0	0	0	0	0	0
g1) Inversiones Para el Fomento de Actividades Productivas	0	0	0	0	0	0
g2) Acciones y Participaciones de Capital	0	0	0	0	0	0
g3) Compra de Títulos y Valores	0	0	0	0	0	0
g4) Concesión de Préstamos	0	0	0	0	0	0
g5) Inversiones en Fideicomisos, Mandatos y Otros Análogos	0	0	0	0	0	0
Fideicomiso de Desastres Naturales (Informativo)	0	0	0	0	0	0
g6) Otras Inversiones Financieras	0	0	0	0	0	0
g7) Provisiones para Contingencias y Otras Erogaciones Especiales	0	0	0	0	0	0
H. Participaciones y Aportaciones (H=h1+h2+h3)	0	0	0	0	0	0
h1) Participaciones	0	0	0	0	0	0
h2) Aportaciones	0	0	0	0	0	0
h3) Convenios	0	0	0	0	0	0
I. Deuda Pública (I=i1+i2+i3+i4+i5+i6+i7)	0	0	0	0	0	0
i1) Amortización de la Deuda Pública	0	0	0	0	0	0
i2) Intereses de la Deuda Pública	0	0	0	0	0	0
i3) Comisiones de la Deuda Pública	0	0	0	0	0	0
i4) Gastos de la Deuda Pública	0	0	0	0	0	0
i5) Ceslo por Coberturas	0	0	0	0	0	0
i6) Apoyos Financieros	0	0	0	0	0	0
i7) Adeudos de Ejercicios Fiscales Anteriores (ADEFAS)	0	0	0	0	0	0
III. Total de Egresos (III = I + II)	102,256,744	39,746,812	142,003,556	137,271,451	132,317,037	4,732,105

Lic. Manuel David Canjales Gamet
 Director de Recursos Financieros
 Elaboró


Lic. Jinguin González Gastelum
 Director Administrativo
 Autorizó


INSTITUTO DE CAPACITACIÓN PARA EL TRABAJO DEL ESTADO DE SONORA (a)
 Estado Analítico de Ingresos Detallado - LDF
 Del 1 de Enero al 31 de Diciembre de 2019 (b)
 (PESOS)

CPCA-II-02

TRIMESTRE: CUARTO

Concepto (c)	Ingreso					Diferencia (e)
	Estimado (d)	Ampliaciones/ (Reducciones)	Modificado	Devengado	Recaudado	
III. Ingresos Derivados de Financiamientos (III = A)	0	0	0	0	0	0
A. Ingresos Derivados de Financiamientos				0		0
IV. Total de Ingresos (IV = I + II + III)	102,256,744	41,653,204	143,909,948	143,909,948	143,909,948	41,653,204
Datos Informativos						
1. Ingresos Derivados de Financiamientos con Fuente de Pago de Ingresos de Libre Disposición				0		0
2. Ingresos Derivados de Financiamientos con Fuente de Pago de Transferencias Federales Etiquetadas				0		0
3. Ingresos Derivados de Financiamientos (3 = 1 + 2)	0	0	0	0	0	0


 Lic. Manuel David Canizales Gamez
 Director de Recursos Financieros
 Elaboró


 Lic. Joaquin Gonzalez Gastelum
 Director Administrativo
 Autorizó


Instituto de Capacitación Para el Trabajo del Estado de Sonora
 Conciliación entre los Ingresos Presupuestarios y Contables
 Al 31 de Diciembre de 2019

CPCA-II-03

CUENTA PÚBLICA 2019

1. Total de Ingresos Presupuestarios		143,909,948.21
2. Mas Ingresos contables No Presupuestarios		
		0.00
Ingresos Financieros		
Incremento por Variación de Inventarios		
Disminución del Exceso de Estimaciones por Pérdida o Deterioro u Obsolescencia		
Disminución del Exceso de Provisiones		
Otros Ingresos y Beneficios Varios		
Otros Ingresos Contables No Presupuestarios		
3. Menos Ingresos Presupuestarios No Contables		
		0.00
Aprovechamientos Patrimoniales		
Ingresos Derivados de Financiamientos		
Otros Ingresos Presupuestarios No Contables		
4. Total de Ingresos Contables (4= 1 + 2 - 3)		143,909,948.21

1. Se deberán incluir los Ingresos Contables No Presupuestarios que no se regularizaron presupuestariamente durante el ejercicio
2. Los Ingresos Financieros y otros ingresos se regularizarán presupuestariamente de acuerdo a la legislación aplicable



Lic. Manuel David Canizales Gamez
 Director de Recursos Financieros
 Elaboró



Lic. Joaquín Gonzalez Gastelum
 Director Administrativo
 Autorizó

Estado Analítico del Ejercicio Presupuesto de Egresos
Clasificación por Objeto del Gasto (Capítulo y Concepto)
 Del 01 de Enero al 31 de Diciembre de 2019

CUENTA PÚBLICA 2019

Ejercicio del Presupuesto por Capítulo del Gasto	Egresos Aprobado Anual (1)	Ampliaciones/ (Reducciones) (2)	Egresos Modificado Anual (3=1+2)	Egresos Devengado Acumulado (4)	Egresos Pagado Acumulado (5)	Subejercicio (6 = 3 - 4)
Servicios Personales	90,364,027	29,721,721	120,085,747	119,798,862	116,344,442	286,885
Remuneraciones al Personal de Carácter Permanente	43,955,336	13,507,272	57,462,608	57,434,888	55,782,363	27,720
Remuneraciones al Personal de Carácter Transitorio	15,832,663	13,766,822	29,599,485	29,406,627	29,406,627	192,857
Remuneraciones Adicionales y Especiales	10,371,813	1,407,394	11,779,207	11,779,207	11,779,207	0
Seguridad Social	18,192,466	1,108,375	19,300,841	19,275,466	17,473,571	25,375
Otras Prestaciones Sociales y Económicas	1,835,348	-130,742	1,704,606	1,663,673	1,663,673	40,933
Previsiones	0	0	0	0	0	0
Pago de Estímulos a Servidores Públicos	176,400	62,800	239,000	239,000	239,000	0
Materiales y Suministros	2,751,847	3,112,472	5,864,319	5,210,828	4,826,904	653,492
Materiales de Administración, Emisión de Documentos y Artículos Oficiales	1,703,147	-359,092	1,344,054	1,327,958	1,327,958	16,097
Alimentos y Utensilios	239,621	42,392	282,012	251,110	251,110	30,903
Materias Primas y Materiales de Producción y Comercialización	0	0	0	0	0	0
Materiales y Artículos de Construcción y de Reparación	194,783	1,802,549	1,997,332	1,868,168	1,843,406	129,164
Productos Químicos, Farmacéuticos y de Laboratorio	2,414	4,524	6,938	595	595	6,344
Combustibles, Lubricantes y Aditivos	418,600	900,512	1,319,112	1,037,283	1,033,783	281,829
Vestuario, Blancos, Prendas de Protección y Artículos Deportivos	98,596	216,343	314,939	194,788	0	120,151
Materiales y Suministros Para Seguridad	0	0	0	0	0	0
Herramientas, Refacciones y Accesorios Menores	94,686	505,245	599,931	530,826	370,053	69,004
Servicios Generales	9,140,871	5,518,114	14,658,985	11,625,145	10,952,281	3,033,840
Servicios Básicos	2,094,044	909,816	3,003,860	2,438,854	2,438,854	565,006
Servicios de Arrendamiento	1,196,210	38,505	1,234,715	1,113,885	1,079,085	120,830
Servicios Profesionales, Científicos, Técnicos y Otros Servicios	868,908	379,429	1,248,337	1,126,615	1,077,722	121,722
Servicios Financieros, Bancarios y Comerciales	374,623	62,207	436,830	208,136	186,096	228,694
Servicios de Instalación, Reparación, Mantenimiento y Conservación	1,262,558	2,105,382	3,367,940	1,897,829	1,780,849	1,470,111
Servicios de Comunicación Social y Publicidad	246,158	-24,756	221,402	115,594	115,594	105,808
Servicios de Traslado y Viáticos	1,267,540	166,071	1,433,611	1,382,837	1,382,837	50,774
Servicios Oficiales	1,716,974	-98,729	1,618,246	1,269,308	1,205,508	348,937
Otros Servicios Generales	113,856	1,980,188	2,094,044	2,072,088	1,665,737	21,956
Transferencias, Asignaciones, Subsidios y Otras Ayudas	0	0	0	0	0	0
Transferencias Internas y Asignaciones al Sector Público	0	0	0	0	0	0
Transferencias al Resto del Sector Público	0	0	0	0	0	0
Subsidios y Subvenciones	0	0	0	0	0	0
Ayudas Sociales	0	0	0	0	0	0
Pensiones y Jubilaciones	0	0	0	0	0	0
Transferencias a Fideicomisos, Mandatos y Otros Análogos	0	0	0	0	0	0
Transferencias a la Seguridad Social	0	0	0	0	0	0
Donativos	0	0	0	0	0	0
Transferencias al Exterior	0	0	0	0	0	0
Bienes Muebles, Inmuebles e Intangibles	0	1,394,505	1,394,505	636,618	243,411	757,888
Mobiliario y Equipo de Administración	0	88,516	88,516	88,516	81,385	0
Mobiliario y Equipo Educativo y Recreativo	0	21,419	21,419	21,419	13,978	0
Equipo e Instrumental Médico y de Laboratorio	0	0	0	0	0	0
Vehículos y Equipo de Transporte	0	0	0	0	0	0
Equipo de Defensa y Seguridad	0	0	0	0	0	0
Maquinaria, Otros Equipos y Herramientas	0	1,284,570	1,284,570	526,682	148,048	757,888
Activos Biológicos	0	0	0	0	0	0
Bienes Inmuebles	0	0	0	0	0	0
Activos Intangibles	0	0	0	0	0	0
Inversión Pública	0	0	0	0	0	0
Obra Pública en Bienes de Dominio Público	0	0	0	0	0	0
Obra Pública en Bienes Propios	0	0	0	0	0	0
Proyectos Productivos y Acciones de Fomento	0	0	0	0	0	0
Inversiones Financieras y Otras Provisiones	0	0	0	0	0	0
Inversiones Para el Fomento de Actividades Productivas	0	0	0	0	0	0
Acciones y Participaciones de Capital	0	0	0	0	0	0
Compra de Títulos y Valores	0	0	0	0	0	0
Concesión de Préstamos	0	0	0	0	0	0
Inversiones en Fideicomisos, Mandatos y Otros Análogos	0	0	0	0	0	0
Otras Inversiones Financieras	0	0	0	0	0	0
Provisiones para Contingencias y Otras Erogaciones Especiales	0	0	0	0	0	0
Participaciones y Aportaciones	0	0	0	0	0	0
Participaciones	0	0	0	0	0	0
Aportaciones	0	0	0	0	0	0
Convenios	0	0	0	0	0	0
Deuda Pública	0	0	0	0	0	0
Amortización de la Deuda Pública	0	0	0	0	0	0
Intereses de la Deuda Pública	0	0	0	0	0	0
Comisiones de la Deuda Pública	0	0	0	0	0	0
Gastos de la Deuda Pública	0	0	0	0	0	0
Costo por Coberturas	0	0	0	0	0	0
Apoyos Financieros	0	0	0	0	0	0
Adeudos de Ejercicios Fiscales Anteriores (Adefas)	0	0	0	0	0	0
Total del Gasto	102,256,744	39,746,812	142,003,556	137,271,451	132,567,037	4,732,105


 Lic. Manuel David Canizales Gamez
 Director de Recursos Financieros


 Lic. Joaquín González Gastelum
 Director Administrativo

INSTITUTO DE CAPACITACIÓN PARA EL TRABAJO DEL ESTADO DE SONORA (e)
 Estado Analítico del Ejercicio del Presupuesto de Egresos Detallado - LDF
 Clasificación por Objeto del Gasto (Capítulo y Concepto)
 Del 1 de Enero al 31 de Diciembre de 2019 (b)

CPCA-II-05

TRIMESTRE: CUARTO

Concepto (c)	Egresos					Subejercicio (e)
	Aprobado (d)	Ampliaciones/ (Reducciones)	Modificado	Devengado	Pagado	
I. Gasto No Etiquetado (I=A+B+C+D+E+F+G+H+I)	10,728,557	13,658,952	24,588,509	29,281,707	15,066,286	4,328,802
A. Servicios Personales (A=a1+a2+a3+a4+a5+a6+a7)	5,636,086	7,453,374	13,089,440	12,804,926	9,436,048	284,512
a1) Remuneraciones al Personal de Carácter Permanente	0	1,731,637	1,731,637	1,703,950	86,720	27,687
a2) Remuneraciones al Personal de Carácter Transitorio	0	2,804,380	2,804,380	2,611,523	2,611,523	192,857
a3) Remuneraciones Adicionales y Especiales	3,332,665	804,410	4,106,475	4,106,475	4,106,475	0
a4) Seguridad Social	634,873	2,169,537	2,804,410	2,781,376	1,069,728	23,035
a5) Otras Prestaciones Sociales y Económicas	1,522,728	-119,160	1,403,538	1,362,605	1,362,605	49,933
a6) Previsiones	0	0	0	0	0	0
a7) Pago de Estímulos a Servidores Públicos	176,400	62,600	239,000	239,000	239,000	0
B. Materiales y Suministros (B=b1+b2+b3+b4+b5+b6+b7+b8+b9)	452,047	2,382,726	2,834,773	2,183,929	1,976,865	650,843
b1) Materiales de Administración, Emisión de Documentos y Artículos Oficiales	44,554	-3,665	40,891	24,810	24,810	16,081
b2) Almacenes y Utensilios	239,621	13,077	252,698	221,785	221,785	30,903
b3) Materias Primas y Materiales de Producción y Comercialización	0	0	0	0	0	0
b4) Materiales y Artículos de Construcción y de Reparación	33,797	1,776,578	1,810,375	1,881,387	1,668,211	128,988
b5) Productos Químicos, Farmacéuticos y de Laboratorio	2,414	4,524	6,938	595	595	6,344
b6) Combustibles, Lubricantes y Aditivos	2,000	280,000	282,000	2,824	2,824	279,378
b7) Vestuario, Blancos, Prendas de Protección y Artículos Deportivos	62,784	150,781	213,565	93,415	0	120,151
b8) Materiales y Suministros Para Seguridad	0	0	0	0	0	0
b9) Herramientas, Refacciones y Accesorios Menores	66,878	161,428	228,306	159,304	58,831	69,001
C. Servicios Generales (C=c1+c2+c3+c4+c5+c6+c7+c8+c9)	4,640,445	2,829,347	7,269,791	4,638,232	4,249,881	2,633,580
c1) Servicios Básicos	109,195	389,400	478,596	421,451	421,451	357,144
c2) Servicios de Arrendamiento	59,948	87,176	147,124	140,291	140,291	6,834
c3) Servicios Profesionales, Científicos, Técnicos y Otros Servicios	264,282	54,124	318,406	238,951	238,951	79,455
c4) Servicios Financieros, Bancarios y Comerciales	329,623	22,040	351,663	122,969	122,969	228,694
c5) Servicios de Instalación, Reparación, Mantenimiento y Conservación	787,868	1,281,211	2,069,080	629,495	629,495	1,439,585
c6) Servicios de Comunicación Social y Publicidad	246,158	-24,756	221,402	115,594	115,594	105,808
c7) Servicios de Traslado y Viajes	1,267,540	2,200	1,269,740	1,223,285	1,223,285	46,445
c8) Servicios Oficiales	1,461,974	-7,103	1,454,872	1,107,233	1,107,233	347,638
c9) Otros Servicios Generales	113,856	845,054	958,910	936,934	550,603	21,956
D. Transferencias, Asignaciones, Subsidios y Otras Ayudas (D=d1+d2+d3+d4+d5+d6+d7+d8+d9)	0	0	0	0	0	0
d1) Transferencias Internas y Asignaciones al Sector Público	0	0	0	0	0	0
d2) Transferencias al Resto del Sector Público	0	0	0	0	0	0
d3) Subsidios y Subvenciones	0	0	0	0	0	0
d4) Ayudas Sociales	0	0	0	0	0	0
d5) Pensiones y Jubilaciones	0	0	0	0	0	0
d6) Transferencias a Fideicomisos, Mandatos y Otros Análogos	0	0	0	0	0	0
d7) Transferencias a la Seguridad Social	0	0	0	0	0	0
d8) Donativos	0	0	0	0	0	0
d9) Transferencias al Exterior	0	0	0	0	0	0
E. Bienes Muebles, Inmuebles e Intangibles (E=e1+e2+e3+e4+e5+e6+e7+e8+e9)	0	1,394,505	1,394,505	638,618	243,411	757,888
e1) Mobiliario y Equipo de Administración	0	88,516	88,516	88,516	81,385	0
e2) Mobiliario y Equipo Educativo y Recreativo	0	21,419	21,419	21,419	13,978	0
e3) Equipo e Instrumental Médico y de Laboratorio	0	0	0	0	0	0
e4) Vehículos y Equipo de Transporte	0	0	0	0	0	0
e5) Equipo de Defensa y Seguridad	0	0	0	0	0	0
e6) Maquinaria, Otros Equipos y Herramientas	0	1,284,570	1,284,570	526,682	148,048	757,888
e7) Activos Biológicos	0	0	0	0	0	0
e8) Bienes Inmuebles	0	0	0	0	0	0
e9) Activos Intangibles	0	0	0	0	0	0
F. Inversión Pública (F=f1+f2+f3)	0	0	0	0	0	0
f1) Obra Pública en Bienes de Dominio Público	0	0	0	0	0	0
f2) Obra Pública en Bienes Propios	0	0	0	0	0	0
f3) Proyectos Productivos y Acciones de Fomento	0	0	0	0	0	0
G. Inversiones Financieras y Otras Provisiones (G=g1+g2+g3+g4+g5+g6+g7)	0	0	0	0	0	0
g1) Inversiones Para el Fomento de Actividades Productivas	0	0	0	0	0	0
g2) Anonatos y Participaciones de Capital	0	0	0	0	0	0
g3) Compra de Títulos y Valores	0	0	0	0	0	0
g4) Cesación de Préstamos	0	0	0	0	0	0
g5) Inversiones en Fideicomisos, Mandatos y Otros Análogos	0	0	0	0	0	0
Fideicomiso de Desastres Naturales (Informativo)	0	0	0	0	0	0
g6) Otras Inversiones Financieras	0	0	0	0	0	0
g7) Provisiones para Contingencias y Otras Circunstancias Especiales	0	0	0	0	0	0
H. Participaciones y Aportaciones (H=h1+h2+h3)	0	0	0	0	0	0
h1) Participaciones	0	0	0	0	0	0
h2) Aportaciones	0	0	0	0	0	0
h3) Convenios	0	0	0	0	0	0
I. Deuda Pública (I=i1+i2+i3+i4+i5+i6+i7)	0	0	0	0	0	0
i1) Amortización de la Deuda Pública	0	0	0	0	0	0
i2) Intereses de la Deuda Pública	0	0	0	0	0	0
i3) Comisiones de la Deuda Pública	0	0	0	0	0	0
i4) Gastos de la Deuda Pública	0	0	0	0	0	0
i5) Costo por Coberturas	0	0	0	0	0	0
i6) Apoyos Financieros	0	0	0	0	0	0
i7) Adeudos de Ejercicios Fiscales Anteriores (ADEFAS)	0	0	0	0	0	0

Instituto de Capacitación Para el Trabajo del Estado de Sonora
Estado Analítico del Ejercicio Presupuesto de Egresos
Clasificación Económica (por Tipo de Gasto)
Del 01 de Enero al 31 de Diciembre de 2019

CPCA-II-06

CUENTA PÚBLICA 2019

Concepto	Egresos Aprobado Anual (1)	Ampliaciones/ (Reducciones) (2)	Egresos Modificado Anual (3=1+2)	Egresos Devengado Acumulado (4)	Egresos Pagado Acumulado (5)	Subejercicio (6 = 3 - 4)
Gasto Corriente	102,256,744	38,352,307	140,609,051	136,634,834	132,123,626	3,974,217
Gasto de Capital	0	1,394,505	1,394,505	636,618	243,411	757,888
Amortización del la Deuda y Disminución de Pasivos			0			0
Pensiones y Jubilaciones			0			0
Participaciones			0			0
Total del Gasto	102,256,744	39,746,812	142,003,556	137,271,451	132,367,037	4,732,105



Lic. Manuel David Canizales Gamez
 Director de Recursos Financieros
 Elaboró



Lic. Joaquín González Gastelum
 Director Administrativo
 Autorizó

Instituto de Capacitación Para el Trabajo del Estado de Sonora
Estado Analítico del Ejercicio Presupuesto de Egresos
Clasificación Administrativa (Por Unidad Administrativa)
Del 01 de Enero al 31 de Diciembre de 2019

CPCA-II-07

CUENTA PÚBLICA 2019

Clasificación Administrativa (Por Unidad Administrativa)	Egresos Aprobado Anual (1)	Ampliaciones/ (Reducciones) (2)	Egresos Modificado Anual (3=1+2)	Egresos Devenigado Acumulado (4)	Egresos Pagado Acumulado (5)	Subejercicio (6=3-4)
DIRECCION GENERAL	10,846,236	-5,061,246	5,784,990	4,621,338	4,506,287	1,163,651
DIRECCION ADMINISTRATIVA	7,923,898	5,597,506	13,521,404	12,734,449	11,625,951	786,558
DIRECCION ACADEMICA	2,491,325	1,405,807	3,897,132	3,896,492	3,788,430	639
DIRECCION DE PLANEACION	3,149,181	722,303	3,871,484	3,860,291	3,746,312	11,193
DIRECCION DE VINCULACION	3,216,305	1,120,903	4,337,209	4,279,686	4,122,110	57,523
UAJ	877,237	231,595	1,108,832	1,107,368	1,071,226	1,465
OCDA	1,410,556	165,023	1,575,579	1,562,081	1,509,287	13,498
SUICATSON	87,237	-57,141	30,097	25,000	25,000	5,097
PLANTEL HERMOSILLO	15,463,688	12,168,586	27,632,274	26,817,838	25,673,189	814,435
PLANTEL CANANEA	6,511,462	1,422,107	7,933,569	7,782,867	7,579,751	150,722
PLANTEL CAJEME	8,946,812	4,511,564	13,458,476	12,657,742	12,258,788	800,734
PLANTEL AGUA PRIETA	8,074,155	2,352,449	10,426,603	10,321,831	10,040,786	104,773
PLANTEL NAVOJOA	7,943,540	3,664,178	11,607,718	11,431,834	11,160,521	175,885
PLANTEL CATORCA	10,915,814	9,219,591	20,135,405	19,658,139	19,226,250	477,266
ACCION MOVIL AGUA PRIETA	2,202,821	-421,212	1,781,609	1,773,355	1,741,941	8,254
ACCION MOVIL NAVOJOA	575,087	32,915	608,012	601,481	579,846	6,531
ACCION MOVIL HUATABAMPO	862,201	29,015	891,216	888,341	857,250	2,875
ACCION MOVIL MOCTEZUMA	1,043,172	244,646	1,287,820	1,277,690	1,235,989	10,130
ACCION MOVIL ARIVECHI	914,464	139,209	1,053,673	1,051,989	1,017,094	34,895
ACCION MOVIL GUAYNAS	1,000,077	44,408	1,044,486	1,041,049	1,004,418	36,631
ACCION MOVIL NOGALES	1,031,455	897,268	1,928,724	1,919,339	1,874,840	44,494
PLANTEL EMPALME	6,084,614	1,254,347	7,338,962	7,228,031	7,012,522	216,509
PLANTEL CARENEA II	83,590	-83,590	0	0	0	0
ACCION MOVIL PUERTO PEÑASCO	136,969	183,628	320,597	317,909	305,447	2,688
SAN LUIS	234,306	67,317	301,623	299,557	288,046	2,065
SANTA ANA	230,510	-104,467	126,044	115,766	115,766	10,288
Total del Gasto	102,256,744	39,746,812	142,003,556	137,271,451	132,367,037	4,732,105


Lic. Manuel David Canizales Gamez


Lic. Inamán Chavarría Castañón

INSTITUTO DE CAPACITACION PARA EL TRABAJO DEL ESTADO DE SONORA (a)

CPCA-II-08

Estado Analítico del Ejercicio del Presupuesto de Egresos Detallado - LDF

Clasificación Administrativa

Del 1 de Enero al 31 de Diciembre de 2019 (b)

(PESOS)

TRIMESTRE: CUARTO

Concepto (c)	Egresos					Subejercicio (e)
	Aprobado (d)	Ampliaciones/ (Reducciones)	Modificado	Devengado	Pagado	
I. Gasto No Etiquetado (I=A+B+C+D+E+F+G+H)	10,728,557	13,859,852	24,588,509	20,261,707	15,996,205	4,326,802
DIRECCION GENERAL	1,799,823	332,939	2,132,762	1,015,386	925,705	1,117,377
DIRECCION ADMINISTRATIVA	1,033,897	2,648,685	3,682,583	3,033,372	2,132,114	649,211
DIRECCION ACADEMICA	384,677	354,241	718,918	718,279	610,215	639
DIRECCION DE PLANEACION	548,914	292,348	841,261	630,058	724,442	11,193
DIRECCION DE VINCULACION	1,480,581	40,776	1,521,357	1,469,418	1,375,643	51,939
UAJ	106,911	106,238	213,149	211,584	175,542	1,465
OCDA	120,070	102,025	222,095	208,597	159,738	13,498
SUICATSON	12,000	-1,560	10,440	10,440	10,440	0
PLANTEL HERMOSILLO	1,469,204	3,145,032	4,614,236	3,841,489	2,712,548	772,746
PLANTEL CANANEA	533,821	634,454	1,168,276	1,026,561	853,914	141,815
PLANTEL CAJEME	833,676	1,588,549	2,422,225	1,641,180	1,363,978	781,065
PLANTEL AGUA PRIETA	670,889	437,376	1,108,265	1,010,407	730,103	97,856
PLANTEL NAVOJOA	457,726	1,340,451	1,798,176	1,659,367	1,412,974	138,809
PLANTEL CABORCA	564,938	1,509,140	2,174,078	1,774,549	1,342,850	399,529
ACCION MOVIL AGUA PRIETA	40,099	137,733	177,832	169,578	138,164	8,254
ACCION MOVIL NAVOJOA	15,403	35,751	51,154	44,823	23,094	6,531
ACCION MOVIL HUATABAMPO	41,929	52,918	94,845	91,969	60,875	2,875
ACCION MOVIL MOCTEZUMA	54,146	82,725	136,871	136,633	94,932	238
ACCION MOVIL ARIVECHI	39,353	86,256	125,609	133,925	99,031	1,684
ACCION MOVIL GUAYMAS	44,959	73,554	118,524	115,087	78,455	3,437
ACCION MOVIL NOGALES	59,782	291,379	351,161	351,776	307,278	-9,385
PLANTEL EMPALME	302,596	527,492	830,088	722,263	551,999	107,825
PLANTEL CANANEA II	688	-688	0	0	0	0
ACCION MOVIL PUERTO PEÑASCO	6,636	19,855	26,491	23,803	11,998	2,688
SAN LUIS	8,772	14,558	23,330	21,272	10,387	2,058
SANTA ANA	6,955	-2,271	4,684	0	0	4,684
II. Gasto Etiquetado (II=A+B+C+D+E+F+G+H)	91,528,187	25,886,800	117,415,047	117,009,744	116,460,832	405,303
DIRECCION GENERAL	9,046,413	-5,394,187	3,652,226	3,605,952	3,580,580	46,274
DIRECCION ADMINISTRATIVA	6,890,002	2,948,820	9,838,822	9,701,077	9,483,837	137,745
DIRECCION ACADEMICA	2,126,647	1,051,566	3,178,213	3,178,213	3,178,213	0
DIRECCION DE PLANEACION	2,600,267	429,555	3,030,223	3,030,223	3,021,871	0
DIRECCION DE VINCULACION	1,735,724	1,080,127	2,815,851	2,810,267	2,746,497	5,584
UAJ	778,326	125,357	895,683	895,683	895,683	0
OCDA	1,290,486	62,998	1,353,484	1,353,484	1,349,579	0
SUICATSON	75,237	-55,581	19,657	14,560	14,560	5,097
PLANTEL HERMOSILLO	13,994,484	9,023,555	23,018,038	22,976,349	22,960,641	41,690
PLANTEL CANANEA	5,977,581	787,653	6,765,234	6,756,306	6,725,837	8,908
PLANTEL CAJEME	8,113,136	2,923,115	11,036,252	11,016,583	10,894,810	19,669
PLANTEL AGUA PRIETA	7,403,266	1,915,072	9,318,338	9,311,423	9,310,683	6,915
PLANTEL NAVOJOA	7,485,815	2,323,728	9,809,542	9,772,467	9,747,547	37,075
PLANTEL CABORCA	10,250,876	7,710,452	17,961,327	17,883,590	17,883,590	77,737
ACCION MOVIL AGUA PRIETA	2,182,722	-558,944	1,603,778	1,603,778	1,603,778	0
ACCION MOVIL NAVOJOA	559,694	-2,838	556,856	556,856	556,752	0
ACCION MOVIL HUATABAMPO	820,273	-23,901	796,371	796,371	796,371	0
ACCION MOVIL MOCTEZUMA	989,026	161,923	1,150,949	1,141,057	1,141,057	9,892
ACCION MOVIL ARIVECHI	875,110	42,993	918,064	918,064	918,064	0
ACCION MOVIL GUAYMAS	955,107	-29,145	925,962	925,962	925,962	0
ACCION MOVIL NOGALES	961,673	605,890	1,567,563	1,567,563	1,567,563	0
PLANTEL EMPALME	5,782,018	726,856	6,508,874	6,505,788	6,460,523	3,106
PLANTEL CANANEA II	82,902	-82,902	0	0	0	0
ACCION MOVIL PUERTO PEÑASCO	139,333	163,773	294,106	294,106	293,448	0
SAN LUIS	225,534	52,759	278,293	278,286	277,650	7
SANTA ANA	223,556	-102,195	121,360	115,756	115,756	5,604
III. Total de Egresos (III = I + II)	102,256,744	39,746,812	142,003,556	137,271,451	132,357,037	4,732,105

Lic. Manuel David Canizales Gamez
Director de Recursos Financieros
Elaboró

Lic. Joaquín González Gastelum
Director Administrativo
Autorizó

Instituto de Capacitación Para el Trabajo del Estado de Sonora
 Estado Analítico del Ejercicio Presupuesto de Egresos

CPCA-II-09

Clasificación Administrativa (Por Poderes)
 Del 01 de Enero al 31 de Diciembre de 2019

CUENTA PÚBLICA 2019

Clasificación Administrativa (Por Poderes)	Egresos Aprobado Anual (1)	Ampliaciones/ (Reducciones) (2)	Egresos Modificado Anual (3=1+2)	Egresos Devengado Acumulado (4)	Egresos Pagado Acumulado (5)	Subejercicio (6=3-4)
Poder Ejecutivo	102,256,744	39,746,812	142,003,556	137,271,451	132,367,037	4,732,105
Poder Legislativo			0			0
Poder Judicial			0			0
Órganos Autónomos			0			0
Total del Gasto	102,256,744	39,746,812	142,003,556	137,271,451	132,367,037	4,732,105



Lic. Manuel David Canizales Gamez
 Director de Recursos Financieros
 Elaboró



Lic. Joaquín González Gastelum
 Director Administrativo
 Autorizó

Instituto de Capacitación Para el Trabajo del Estado de Sonora
Estado Analítico del Ejercicio Presupuesto de Egresos
Clasificación Administrativa (Por Tipo de Organismos o Entidad Paraestatal)

CPCA-II-10


Del 01 de Enero al 31 de Diciembre de 2019

CUENTA PÚBLICA 2019

Concepto	Egresos Aprobado Anual (1)	Ampliaciones/ (Reducciones) (2)	Egresos Modificado Anual (3=1+2)	Egresos Devengado Acumulado (4)	Egresos Pagado Acumulado (5)	Subejercicio (6 = 3 - 4)
Entidades Paraestatales y Fideicomisos No Empresariales y No Financieros	102,256,744	39,746,812	142,003,556	137,271,451	132,367,037	4,732,105
Instituciones Públicas de la Seguridad Social			0			0
Entidades Paraestatales Empresariales No Financieras con Participación Estatal Mayoritaria			0			0
Fideicomisos Empresariales No Financieros con Participación Estatal Mayoritaria			0			0
Entidades Paraestatales Empresariales Financieras Monetarias con Participación Estatal Mayoritaria			0			0
Entidades Paraestatales Empresariales Financieras No Monetarias con Participación Estatal Mayoritaria			0			0
Fideicomisos Financieros Públicos con Participación Estatal Mayoritaria			0			0
Total del Gasto	102,256,744	39,746,812	142,003,556	137,271,451	132,367,037	4,732,105



Lic. Manuel David Gamízales Gamez
 Director de Recursos Financieros
 Elaboró



Lic. Joaquín González Gastelum
 Director Administrativo
 Autorizó

Instituto de Capacitación Para el Trabajo del Estado de Sonora
 Estado Analítico del Ejercicio Presupuesto de Egresos
 Clasificación Funcional (Finalidad y Función)
 Del 01 de Enero al 31 de Diciembre de 2019

CPCA-II-11

CUENTA PÚBLICA 2019

Concepto	Egresos Aprobado Anual (1)	Ampliaciones/ (Reducciones) (2)	Egresos Modificado Anual (3=1+2)	Egresos Devengado Acumulado (4)	Egresos Pagado Acumulado (5)	Subejercicio (6 = 3 - 4)
Gobierno	0	0	0	0	0	0
Legislación			0			0
Justicia			0			0
Coordinación de la Política de Gobierno			0			0
Relaciones Exteriores			0			0
Asuntos Financieros y Hacendarios			0			0
Seguridad Nacional			0			0
Asuntos de Orden Público y Seguridad Interior			0			0
Otros Servicios Generales			0			0
Desarrollo Social	102,256,744	39,746,812	142,003,556	137,271,451	132,367,037	4,732,105
Protección Ambiental			0			0
Viviendas y Servicios a la Comunidad			0			0
Salud			0			0
Recreación, Cultura y Otras Manifestaciones Sociales			0			0
Educación	102,256,744	39,746,812	142,003,556	137,271,451	132,367,037	4,732,105
Protección Social			0			0
Otros Asuntos Sociales			0			0
Desarrollo Económico	0	0	0	0	0	0
Asuntos Económicos, Comerciales y Laborales en General			0			0
Agropecuaria, Silvicultura, Pesca y Caza			0			0
Combustibles y Energía			0			0
Minería, Manufacturas y Construcción			0			0
Transporte			0			0
Comunicaciones			0			0
Turismo			0			0
Ciencia, Tecnología e Innovación			0			0
Otras Industrias y Otros Asuntos Económicos			0			0
Otras No Clasificadas en funciones anteriores	0	0	0	0	0	0
Transacciones de la Deuda Pública / Costo financiero de la Deuda	0	0	0	0	0	0
Transferencias, Participaciones y Aportaciones entre Diferentes Niveles y Órdenes de gobierno			0			0
Saneamiento del Sistema Financiero			0			0
Adeudos de ejercicios Fiscales Anteriores			0			0
Total del Gasto	102,256,744	39,746,812	142,003,556	137,271,451	132,367,037	4,732,105


 Lic. Manuel David Canizales Gamez
 Director de Recursos Financieros


 Lic. Joaquín González Gastelum
 Director Administrativo

INSTITUTO DE CAPACITACIÓN PARA EL TRABAJO DEL ESTADO DE SONORA (a)
 Estado Analítico del Ejercicio del Presupuesto de Egresos Detallado - LDF
 Clasificación Funcional (Finalidad y Función)
 Del 1 de Enero al 31 de Diciembre de 2019 (b)
 (PESOS)

CPCA-II-12

TRIMESTRE: CUARTO

Concepto (c)	Egresos					Subejercicio (e)
	Aprobado (d)	Ampliaciones/ (Reducciones)	Modificado	Devengado	Pagado	
I. Gasto No Etiquetado (I=A+B+C+D)	10,728,557	13,859,952	24,588,509	20,261,707	15,906,205	4,326,802
A. Gobierno (A=a1+a2+a3+a4+a5+a6+a7+a8)	0	0	0	0	0	0
a1) Legislación			0	0	0	0
a2) Justicia			0	0	0	0
a3) Coordinación de la Política de Gobierno			0	0	0	0
a4) Relaciones Exteriores			0	0	0	0
a5) Asuntos Financieros y Hacendarios			0	0	0	0
a6) Seguridad Nacional			0	0	0	0
a7) Asuntos de Orden Público y de Seguridad Interior			0	0	0	0
a8) Otros Servicios Generales			0	0	0	0
B. Desarrollo Social (B=b1+b2+b3+b4+b5+b6+b7)	10,728,557	13,859,952	24,588,509	20,261,707	15,906,205	4,326,802
b1) Protección Ambiental			0	0	0	0
b2) Vivienda y Servicios a la Comunidad			0	0	0	0
b3) Salud			0	0	0	0
b4) Recreación, Cultura y Otras Manifestaciones Sociales			0	0	0	0
b5) Educación	10,728,557	13,859,952	24,588,509	20,261,707	15,906,205	4,326,802
b6) Protección Social			0	0	0	0
b7) Otros Asuntos Sociales			0	0	0	0
C. Desarrollo Económico (C=c1+c2+c3+c4+c5+c6+c7+c8+c9)	0	0	0	0	0	0
c1) Asuntos Económicos, Comerciales y Laborales en General			0	0	0	0
c2) Agropecuaria, Silvicultura, Pesca y Caza			0	0	0	0
c3) Combustibles y Energía			0	0	0	0
c4) Minería, Manufacturas y Construcción			0	0	0	0
c5) Transporte			0	0	0	0
c6) Comunicaciones			0	0	0	0
c7) Turismo			0	0	0	0
c8) Ciencia, Tecnología e Innovación			0	0	0	0
c9) Otras Industrias y Otros Asuntos Económicos			0	0	0	0
D. Otras No Clasificadas en Funciones Anteriores (D=d1+d2+d3+d4)	0	0	0	0	0	0
d1) Transacciones de la Deuda Pública / Costo Financiero de la Deuda			0	0	0	0
d2) Transferencias, Participaciones y Aportaciones Entre Diferentes Niveles y Ordenes de Gobierno			0	0	0	0
d3) Saneamiento del Sistema Financiero			0	0	0	0
d4) Adeudos de Ejercicios Fiscales Anteriores			0	0	0	0
II. Gasto Etiquetado (II=A+B+C+D)	91,528,187	25,886,860	117,415,047	117,009,744	116,460,832	405,303
A. Gobierno (A=a1+a2+a3+a4+a5+a6+a7+a8)	0	0	0	0	0	0
a1) Legislación			0	0	0	0
a2) Justicia			0	0	0	0
a3) Coordinación de la Política de Gobierno			0	0	0	0
a4) Relaciones Exteriores			0	0	0	0
a5) Asuntos Financieros y Hacendarios			0	0	0	0
a6) Seguridad Nacional			0	0	0	0
a7) Asuntos de Orden Público y de Seguridad Interior			0	0	0	0
a8) Otros Servicios Generales			0	0	0	0
B. Desarrollo Social (B=b1+b2+b3+b4+b5+b6+b7)	91,528,187	25,886,860	117,415,047	117,009,744	116,460,832	405,303
b1) Protección Ambiental			0	0	0	0
b2) Vivienda y Servicios a la Comunidad			0	0	0	0
b3) Salud			0	0	0	0
b4) Recreación, Cultura y Otras Manifestaciones Sociales			0	0	0	0
b5) Educación	91,528,187	25,886,860	117,415,047	117,009,744	116,460,832	405,303
b6) Protección Social			0	0	0	0
b7) Otros Asuntos Sociales			0	0	0	0
C. Desarrollo Económico (C=c1+c2+c3+c4+c5+c6+c7+c8+c9)	0	0	0	0	0	0
c1) Asuntos Económicos, Comerciales y Laborales en General			0	0	0	0
c2) Agropecuaria, Silvicultura, Pesca y Caza			0	0	0	0
c3) Combustibles y Energía			0	0	0	0
c4) Minería, Manufacturas y Construcción			0	0	0	0
c5) Transporte			0	0	0	0
c6) Comunicaciones			0	0	0	0
c7) Turismo			0	0	0	0
c8) Ciencia, Tecnología e Innovación			0	0	0	0
c9) Otras Industrias y Otros Asuntos Económicos			0	0	0	0

Sistema Estatal de Evaluación
Estado Analítico del Ejercicio Presupuesto de Egresos
Por Partida del Gasto
Instituto de Capacitación para el Trabajo del Estado de Sonora

CPCA-II-13


CUENTA PÚBLICA 2019


(PESOS)

Ejercicio del Presupuesto por Partida / Descripción	CUENTA PÚBLICA 2019						% Avance Anual (7=4/3)
	Egresos Aprobado Anual (1)	Ampliaciones/ (Reducciones) (2)	Egresos Modificado Anual (3=1+2)	Egresos Devengado Acumulado (4)	Egresos Pagado Acumulado (5)	Subejercicio (6=3-4)	
1000 SERVICIOS PERSONALES	90,364,026.54	29,721,720.51	120,085,747	119,799,861.95	116,344,441.51	286,885	100%
11301 SUELDOS AL PERSONAL DE BASE	18,090,972.12	2,881,178.26	20,972,150.38	20,972,150.38	20,972,150.38	0	100%
11303 REMUNERACIONES DIVERSAS	4,692,741.23	297,871.94	4,990,613.17	4,371,909.65	2,881,033.64	22,960	99%
11306 RIESGO LABORAL	7,169,191.00	1,287,787.77	8,456,978.77	5,876,642.39	5,714,993.59	4,761	100%
11307 AYUDA PARA HABITACION	7,879,043.91	7,849,469.22	15,728,513.13	15,728,513.13	15,728,513.13	0	100%
11310 AYUDA PARA ENERGIA ELECTRICA	6,123,387.97	4,362,284.11	10,485,672.08	10,485,672.08	10,485,672.08	0	100%
12201 SUELDOS AL PERSONAL EVENTUAL	15,832,662.90	13,766,821.61	29,599,484.51	29,406,627.45	29,406,627.45	192,857	99%
13101 PRIMAS POR AÑOS DE SERVICIOS PRESTADOS	996,819.27	423,864.55	1,380,683.82	1,380,783.82	1,380,783.82	0	100%
13201 PRIMAS DE VACACIONES	2,415,358.98	433,494.90	2,848,853.88	1,981,864.08	1,981,864.08	0	100%
13202 GRATIFICACION POR FIN DE AÑO	3,697,570.09	618,063.74	4,315,633.83	4,315,633.83	4,315,633.83	0	100%
13203 COMPENSACION POR AJUSTE DE CALENDARIO	681,733.94	35,070.76	716,804.70	716,804.70	716,804.70	0	100%
13204 DIAS DINÁMICOS	628,019.39	69,785.31	697,804.70	697,804.70	697,804.70	0	100%
13403 COMPENSACIONES AL PERSONAL DE CONFIANZA	1,992,311.68	694,004.33	2,686,316.01	2,686,316.01	2,686,316.01	0	100%
14101 APORTACIONES AL ISSSTESON	3,876,217.47	618,766.45	4,494,983.92	4,494,983.92	4,078,707.58	0	100%
14103 APORTACIONES DE SEGURO DE RETIRO AL ISSSTESON	11,445.63	3,621.39	15,067.02	15,067.02	13,810.34	0	100%
14104 ASIGNACION PARA PRESTAMOS A CORTO PLAZO	204,010.84	31,198.63	235,209.47	235,209.47	213,790.91	0	100%
14105 ASIGNACION PARA PRESTAMO PRENDARIO	211,623.74	25,797.96	237,421.72	235,209.48	213,790.92	2,212	99%
14106 OTRAS PRESTACIONES DE SEGURIDAD SOCIAL	1,020,714.45	158,583.53	1,179,297.98	1,179,297.98	1,072,205.84	0	100%
14107 CUOTAS PARA INFRA. EQUIP., Y MOBILIARIO HOSPITALARIO	423,249.20	47,170.96	470,420.16	470,420.16	427,583.05	0	100%
14108 ATENCION DE ENFERMEDADES PREEXISTENTES	1,392,814.18	337,394.18	1,730,208.36	1,055,420.00	668,654.00	0	100%
14201 CUOTAS INFONAVIT	2,175,491.49	218,588.21	2,394,079.70	2,393,079.70	2,393,079.70	1,000	100%
14301 PAGOS DE DEFUNCION, PENSIONES Y JUBILACIONES	8,035,859.41	358,149.12	8,394,008.53	8,371,845.98	7,567,321.73	22,163	100%
14404 SEGUROS DE ASISTENCIA LEGAL	841,040.02	16,107.31	824,932.71	824,932.71	824,626.62	0	100%
15202 PAGO DE LIQUIDACIONES	677,900.98	27,945.64	705,846.62	705,846.62	705,846.62	0	100%
15404 DIAS ECONOMICOS Y DE DESCANSO OBLIGATORIOS N	679,826.58	29,095.68	708,922.26	609,798.23	609,798.23	40,933	94%
15410 APOYO PARA CANASTILLA DE MATERNIDAD	70,668.47	70,668.47	141,336.94	141,336.94	141,336.94	0	100%
15418 COMPENSACION ESPECIFICA A PERSONAL DE BASE	229,900.96	18,619.04	248,520.00	245,520.00	245,520.00	0	100%
15501 APOYOS A LA CAPACITACION DE LOS SERVIDORES PÚ	32,324.11	1,724.11	34,048.22	30,600.00	30,600.00	0	100%
15901 OTRAS PRESTACIONES SOCIALES Y ECONOMICAS	147,726.53	75,817.97	223,544.50	71,908.56	71,908.56	0	100%
17102 ESTÍMULOS AL PERSONAL	176,400.00	62,600.00	239,000.00	239,000.00	239,000.00	0	100%
2000 MATERIALES Y SUMINISTROS	2,751,846.78	3,112,471.92	5,864,318.70	5,210,826.46	4,826,903.53	653,492.24	89%
21101 MATERIALES PARA SERVICIO EN GENERAL	490,287.40	62,846.19	553,133.59	538,482.31	538,482.31	14,651.28	97%
21201 MATERIALES PARA IMPRESIÓN Y REPRODUCCIÓN	12,772.87	3,073.18	15,846.05	15,830.05	15,830.05	16.00	100%
21401 SUMINISTROS INFORMÁTICOS	473,272.70	69,483.96	542,756.66	403,788.71	403,788.71	0.03	100%
21601 MATERIALES Y ARTICULOS DE LIMPIEZA	450,584.40	283,050.72	733,635.12	167,104.16	167,104.16	429.52	100%
21701 MATERIALES PARA ENSEÑANZA	244,306.64	41,554.21	285,860.85	202,752.43	202,752.42	0.01	100%

	Ejercicio del Presupuesto por Partida / Descripción	Egresos Aprobado Anual (1)	Ampliaciones/ (Reducciones) (2)	Egresos Modificado Anual (3=1+2)	Egresos Devergado Acumulado (4)	Egresos Pagado Acumulado (5)	Subejercicio (6=3+4)	% Avance Anual (7=4/3)
21702	MATERIALES Y SUMINISTROS PARA PLANTELES EDUC	1,000.00	-	1,000.00	-	-	1,000.00	0%
21801	ELABORACION DE PLACAS Y CALCOMANIAS	30,922.81	30,922.81	61,845.62	-	-	61,845.62	100%
22101	PRODUCTOS ALIMENTICIOS PARA EL PERSONAL EN L	162,414.35	42,391.76	204,806.11	204,805.88	204,805.88	204,805.88	0%
22105	PRODUCTOS DIVERSOS PARA ALIMENTACION DE PER	6,291.51	-	6,291.51	-	-	6,291.51	0%
22106	ADQUISICION DE AGUA POTABLE	61,104.74	-	61,104.74	40,978.76	40,978.76	20,125.98	67%
22301	UTENSILIOS DIVERSOS DE CARÁCTER COMERCIAL	9,810.03	-	9,810.03	5,324.88	5,324.88	4,485.15	54%
24101	MATERIAL DE FERRETERIA PARA CONSTRUCCION Y R	1,959.62	-	1,959.62	-	-	1,959.62	0%
24201	CEMENTO Y PRODUCTOS DE CONCRETO	356.36	-	356.36	-	-	356.36	0%
24401	MADERA Y PRODUCTOS DE MADERA	1,084.85	-	1,084.85	-	-	1,084.85	0%
24501	ARTICULOS Y MATERIAL DE OFICINA EN VIDRIO	7,006.02	-	7,006.02	-	-	7,006.02	0%
24601	ACCESORIOS Y MATERIAL ELÉCTRICO	90,896.29	1,685,726.81	1,776,623.10	1,681,947.12	1,678,714.13	94,475.98	95%
24701	ACCESORIOS Y MATERIAL ELÉCTRICO PARA LA CONS	6,956.41	-	6,956.41	290.89	290.89	6,665.52	4%
24801	ARTICULOS COMPLEMENTARIOS PARA SERVICIOS GE	25,429.62	68,445.25	93,874.87	76,261.46	54,733.37	17,613.41	81%
24901	OTROS MATERIALES DE FERRETERIA PARA CONSTRU	61,293.84	48,376.84	109,670.68	109,668.03	109,668.03	2.65	100%
25201	FERTILIZANTES, PESTICIDAS Y OTROS AGROQUIMIC	834.92	-	834.92	174.96	174.96	659.96	21%
25301	MEDICINAS Y PRODUCTOS FARMACÉUTICOS DE APLIC	1,171.80	4,524.00	5,695.80	419.55	419.55	5,276.25	7%
25601	FIBRAS SINTÉTICAS, HULES, PLÁSTICOS Y DERIVADOS	407.40	-	407.40	-	-	407.40	0%
26101	COMBUSTIBLES, LUBRICANTES Y ADITIVOS	416,600.24	896,466.87	1,313,067.11	1,031,663.86	1,028,163.86	281,403.25	79%
26102	LUBRICANTES Y ADITIVOS	2,000.00	4,045.00	6,045.00	5,618.78	5,618.78	426.22	93%
27101	ARTICULOS PARA SERVICIOS GENERALES	35,812.59	35,812.59	71,625.18	-	-	71,625.18	62%
27201	ARTICULOS PARA SERVICIOS GENERALES PARA SEGU	62,783.68	252,155.14	314,938.82	194,788.27	-	120,150.55	62%
29101	ACCESORIOS Y MATERIALES MENORES	26,620.39	99,284.25	125,904.64	121,929.98	21,456.44	3,374.66	97%
29201	REFACC Y ACC MENORES DE EDIFICIOS	8,719.66	103,911.96	112,631.62	81,719.48	55,039.48	30,912.14	73%
29401	REFACC Y ACC MENORES DE EQUIPO DE CO	36,490.62	7,615.11	44,105.73	44,020.41	44,020.41	85.32	100%
29601	REFACC. Y ACCESORIOS MENORES PARA EQUIPO DE	20,591.48	274,379.00	294,970.48	261,250.44	227,530.40	33,720.04	89%
29801	ARTÍCULOS MENORES DE SERVICIO GENERAL PARA M	2,263.54	20,054.85	22,318.39	22,006.06	22,006.06	312.33	99%
3000	SERVICIOS GENERALES	9,140,870.68	5,518,114.28	14,658,984.96	11,625,145.17	10,952,281.10	3,033,839.79	79%
31101	ENERGIA ELECTRICA	1,329,344.54	786,672.48	2,116,017.02	1,638,435.00	1,638,435.00	477,582.02	77%
31201	GAS	109,194.85	7,710.77	116,905.62	116,905.62	116,905.62	-	100%
31301	AGUA	159,851.36	60,791.33	220,642.69	179,805.09	179,805.09	40,837.60	81%
31401	TELEFONIA TRADICIONAL	224,257.01	3,977.33	228,234.34	225,325.23	225,325.23	2,909.11	99%
31701	SERVICIOS DE ACCESO DE INTERNET, REDES Y PROC	168,373.70	500.00	168,873.70	135,380.23	135,380.23	33,493.47	80%
31801	SERVICIO POSTAL	103,022.14	50,164.00	153,186.14	143,002.49	143,002.49	10,183.65	93%
32201	ARRENDAMIENTO DE EDIFICIOS	895,329.54	86,988.62	982,318.16	752,895.12	718,095.12	55,445.80	93%
32302	ARRENDAMIENTO DE INFORMATICA	175,932.55	49,602.83	225,535.38	190,504.73	190,504.73	35,030.65	84%
32501	ARRENDAMIENTO DE EQUIPO DE TRANSPORTE	69,000.00	50,000.00	119,000.00	88,648.88	88,648.88	30,351.12	74%
32901	OTROS ARRENDAMIENTOS	55,947.97	25,890.83	81,838.80	81,836.00	81,836.00	2.80	100%
33101	ASESORIAS ASOCIADAS A CONVENIOS, TRATADOS O	391,078.64	151,489.60	542,568.24	471,262.59	422,369.72	71,305.65	87%
33301	SERVICIOS DE INFORMATICA	173,546.86	94,467.71	268,014.57	79,079.15	79,079.15	-	100%
33401	SERVICIOS DE CAPACITACION	30,771.46	-	30,771.46	5,440.00	5,440.00	25,331.46	18%

	Ejercicio del Presupuesto por Partida / Descripción	Egresos Aprobado Anual (1)	Ampliaciones/ (Reducciones) (2)	Egresos Modificado Anual (3=1+2)	Egresos Devengado Acumulado (4)	Egresos Pagado Acumulado (5)	Subejercicio (6 = 3 - 4)	% Avance Anual (7 = 4/6)
33603	IMPRESIONES DE DOCTOS.OFICIALES PARA LA PREST	245,715.56	282,075.33	527,790.89	527,790.85	527,790.85	0.04	100%
33605	LICITACIONES, CONVENIOS Y CONVOCATORIAS	20,000.00	-	20,000.00	-	-	20,000.00	0%
33801	SERVICIOS DE VIGILANCIA	7,795.20	40,332.17	48,127.37	43,042.33	43,042.33	5,085.04	89%
34101	COMISIONES BANCARIAS	61,225.41	-	61,225.41	40,052.88	40,052.88	21,172.53	65%
34501	SEGUROS DE BIENES PATRIMONIALES	101,781.81	-	101,781.81	80,827.63	80,827.63	20,954.18	79%
34701	FLETES Y MANIOBRAS	201,385.12	62,207.20	263,592.32	87,255.20	65,215.20	176,337.12	33%
34801	COMISIONES POR VENTAS	10,230.51	-	10,230.51	-	-	10,230.51	0%
35101	MANTENIMIENTO Y CONSERVACION DE INMUEBLES PA	28,902.35	85,900.80	115,803.15	95,244.80	95,244.80	20,558.35	82%
35103	MANTENIMIENTO Y CONSERVACION DE PLANTELES ES	487,154.62	1,030,882.71	1,528,037.33	897,911.32	804,415.32	630,126.01	59%
35201	INSTALACION, REPARACION Y MANTENIMIENTO DE MO	143,923.36	-	143,923.36	29,773.41	29,773.41	114,149.95	21%
35301	INSTALACION, REPARACION Y MANTENIMIENTO DE EQ	10,000.00	-	10,000.00	-	-	10,000.00	0%
35501	REPARACION Y MANTENIMIENTO DE EQUIPO DE TRAN	186,695.84	561,646.96	748,342.80	365,006.52	341,522.32	383,336.28	49%
35701	MANTENIMIENTO Y CONSERVACION DE MAQUINARIA Y	143,301.34	416,421.90	559,723.24	259,332.65	259,332.65	300,390.59	46%
35901	SERVICIOS DE JARDINERIA Y FUMIGACION	251,580.34	10,529.84	262,110.18	250,560.00	250,560.00	11,550.18	96%
36201	DIFUSION POR RADIO, TELEVISION Y OTROS MEDIOS D	246,157.92	24,755.67	270,913.59	115,594.25	115,594.25	105,808.00	52%
37101	PASAJES AEREOS	514,110.36	163,871.00	677,981.36	673,535.03	673,535.03	4,446.33	99%
37201	PASAJES TERRESTRES	30,274.68	-	30,274.68	13,286.56	13,286.56	16,988.12	44%
37501	VIATICOS EN EL PAIS	499,000.00	2,200.00	501,200.00	500,900.00	500,900.00	300.00	100%
37502	GASTOS DE CAMINO	217,699.48	-	217,699.48	189,510.00	189,510.00	28,189.48	87%
37901	OTROS SERVICIOS DE TRASLADO Y HOSPEDAJE	6,455.40	-	6,455.40	5,605.52	5,605.52	849.88	87%
38101	GASTOS DE CEREMONIAL	40,816.45	68,860.48	109,676.93	107,676.63	107,676.63	0.30	100%
38201	GASTOS DE ORDEN SOCIAL Y CULTURAL	1,435,374.05	155,793.28	1,591,167.33	1,107,519.68	1,043,719.68	172,061.09	87%
38501	GASTOS DE REPRESENTACION	240,783.82	9,796.00	250,579.82	54,111.78	54,111.78	176,876.04	23%
39101	SERVICIOS FUNERARIOS Y DE CEMENTERIOS	76,953.75	2,650.00	79,603.75	79,550.00	79,550.00	53.75	100%
39201	IMPUESTOS Y DERECHOS DE EXPORTACION	21,902.69	-	21,902.69	-	-	21,902.69	0%
39202	OTROS IMPUESTOS Y DERECHOS	15,000.00	7,199.00	22,199.00	22,199.00	22,199.00	-	100%
39801	IMPUESTO SOBRE NOMINAS Y OTROS QUE SE DERIVE	-	1,970,339.00	1,970,339.00	1,970,339.00	1,583,988.00	-	100%
	Total 1000 - 3000	102,256,744.00	38,352,306.71	140,609,050.71	136,634,833.58	132,123,626.14	3,974,217.13	97%
5000	BIENES MUEBLES, INMUEBLES E INTANGIBLES	-	1,394,505.44	1,394,505.44	636,617.58	243,410.86	757,887.86	46%
51908	OTRO MOBILIARIO Y EQUIPO	-	88,516.10	88,516.10	88,516.10	81,385.00	7,131.10	100%
52301	CAMARAS FOTOGRAFICAS Y DE VIDEO	-	13,978.00	13,978.00	13,978.00	13,978.00	-	100%
52901	OTRO MOBILIARIO Y EQUIPO EDUCACIONAL Y RECREA	-	7,441.17	7,441.17	7,441.17	-	-	-
58206	MAQUINARIA, EQUIPO Y HERRAMIENTAS PARA INDUST	-	400,339.53	400,339.53	168,681.59	118,780.00	232,279.23	42%
56604	EQUIPOS, APARATOS Y ACCESORIOS ELECTRICOS	-	232,279.23	232,279.23	232,279.22	-	29,267.86	19%
56704	HERRAMIENTAS Y MAQUINAS - HERRAMIENTA	-	651,951.41	651,951.41	125,721.50	29,267.86	476,961.05	97%
	TOTAL GASTO	102,256,744.00	39,746,812.15	142,003,556.15	137,271,451.16	132,367,037.00	4,732,104.99	97%


Lic. Joaquín González Gastelum
 Director Administrativo
 Autorizó


Lic. Manuel David Carriales Gamez
 Director de Recursos Financieros
 Elaboró


Sistema Estatal de Evaluación
Estado Analítico del Ejercicio de Presupuesto de Egresos- Detallado – LDF
(Clasificación de Servicios Personales por Categoría)
Instituto de Capacitación para el Trabajo del Estado de Sonora
Del 01 de Enero al 31 de Diciembre de 2019


CPCA-II-14

(PESOS)

TRIMESTRE: CUARTO

Concepto (c)	Egresos					Subejercicio (e)
	Aprobado (d)	Ampliaciones/ (Reducciones)	Modificado	Devengado	Pagado	
Gasto No Etiquetado (I=A+B+C+D+E+F)	5,636,065.51	1,555,443.18	7,191,508.69	7,128,541.35	6,377,143.60	62,967.34
A. Personal Administrativo y de Servicio Público	5,636,065.51	1,555,443.18	7,191,508.69	7,128,541.35	6,377,143.60	62,967.34
B. Magisterio						
Servicios de Salud (C=c1+c2)						
c1) Personal Administrativo						
2) Personal Médico, Paramédico y afín						
D. Seguridad Pública						
Gastos asociados a la implementación de nuevas leyes federales o reformas a las mismas (E = e1 + e2)						
e1) Nombre del Programa o Ley 1						
e2) Nombre del Programa o Ley 2						
Sentencias laborales definitivas						
II. Gasto Etiquetado (II=A+B+C+D+E+F)	84,727,961.03	28,166,277.33	112,894,238.36	112,670,320.60	109,967,297.91	223,917.76
Personal Administrativo y de Servicio Público	84,727,961.03	28,166,277.33	112,894,238.36	112,670,320.60	109,967,297.91	223,917.76
B. Magisterio						
Servicios de Salud (C=c1+c2)						
c1) Personal Administrativo						
c2) Personal Médico, Paramédico y afín						
D. Seguridad Pública						
E. Gastos asociados a la implementación de nuevas leyes federales o reformas a las mismas (E = e1 + e2)						
e1) Nombre del Programa o Ley 1						
e2) Nombre del Programa o Ley 2						
F. Sentencias laborales definitivas						
III. Total del Gasto en Servicios Personales (III = I + II)	90,364,026.54	29,721,720.51	120,085,747.05	119,798,861.95	116,344,441.51	286,885.10


Lic. Manuel David Cañizales Gamez
 Director de Recursos Financieros
 Elaboró

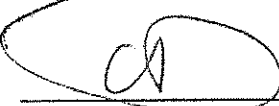

Lic. Joaquín González Gastelum
 Director Administrativo
 Autorizó


Instituto de Capacitación Para el Trabajo del Estado de Sonora
 Conciliación entre los Egresos Presupuestarios y los Gastos Contables
 Al 31 de Diciembre de 2019
 (Pesos)

CPCA-II-15

CUENTA PÚBLICA 2019

1. Total de Egresos Presupuestarios		197,271,451.16
2. Menos Egresos Presupuestarios No Contables		636,617.69
Materias Primas y Materiales de Producción y Comercialización		
Materiales y Suministros		
Mobiliario y Equipo de Administración	88,516.10	
Mobiliario y Equipo Educativo y Recreativo	21,419.17	
Equipo e Instrumental Médico y de Laboratorio		
Vehículos y Equipo de Transporte		
Equipo de Defensa y Seguridad		
Maquinaria, Otros Equipos y Herramientas	526,682.31	
Archivos Biológicos		
Bienes Inmuebles		
Activos Intangibles		
Obra Pública en Bienes de Dominio Público		
Obra Pública en Bienes Propios		
Acciones y Participaciones de Capital		
Compra de Títulos y Valores		
Concesión de Préstamos		
Inversiones en Fideicomisos, Mandatos y Otros Análogos		
Provisiones para Contingencias y Otras Erogaciones Especiales		
Amonización de la Deuda Pública		
Adeudos de Ejercicios Fiscales Anteriores (ADEFAS)		
Otros Egresos Presupuestales No Contables		
3. Más Gastos Contables No Presupuestarios		5,741,154.24
Estimaciones, Depreciaciones, Deterioros, Obsolescencia y Amortizaciones	5,741,154.24	
Provisiones		
Disminución de Inventarios		
Aumento por Insuficiencia de Estimaciones por Pérdida o Deterioro u Obsolescencia		
Aumento por Insuficiencia de Provisiones		
Otros Gastos		
Otros Gastos Contables No Presupuestales		
4. Total de Gasto Contable (4= 1 - 2 + 3)		141,373,987.82


Lic. Manuel David Canizales Gamez
 Director de Recursos Financieros
 Elaboró


Lic. Joaquín González Gastelum
 Director Administrativo
 Autorizó


Instituto de Capacitacion Para el Trabajo del Estado de Sonora
 Endeudamiento Neto
 Del 01 de Enero al 31 de Diciembre de 2019
 (pesos)


CPCA-II-16

CUENTA PÚBLICA 2019

Identificacion del crédito o Instrumento	Contratacion / Colocación	Amortización	Endeudamiento Neto
	A	B	C=A-B
Créditos Bancarios			
1			
2			
3			
4			
5	NADA QUE PRESENTAR EN ESTE APARTADO		
6			
7			
8			
9			
10			
Total Créditos Bancarios	0.00	0.00	0.00
Otros Instrumentos de Deuda			
1			
2			
3			
4			
5			
6			
7			
8			
9			
10			
Total Otros Instrumentos de Deuda	0.00	0.00	0.00
TOTAL	0.00	0.00	0.00

"Bajo protesta de decir verdad declaramos que los Estados Financieros y sus Notas, son razonablemente correctos y son responsabilidad del emisor"


 Lic. Manuel David Canizales Gamez
 Director de Recursos Financieros
 Elaboró


 Lic. Joaquín González Gastelum
 Director Administrativo
 Autorizó


Instituto de Capacitacion Para el Trabajo del Estado de Sonora
 Intereses de la Deuda
 Del 01 de Enero al 31 de Diciembre de 2019


CPCA-II-17

CUENTA PÚBLICA 2019

Identificacion del crédito o Instrumento	Devengado	Pagado
Créditos Bancarios		
1		
2		
3		
4		
5		
6		
7		
8		
9		
10		
Total de Intereses Créditos Bancarios	0.00	0.00
Otros Instrumentos de Deuda		
1		
2		
3		
4		
5		
6		
7		
8		
9		
10		
Total Intereses Otros Instrumentos de Deuda	0.00	0.00
TOTAL	0.00	0.00

Bajo protesta de decir verdad declaramos que los Estados Financieros y sus Notas, son razonablemente correctos y son responsabilidad del emisor


Lic. Manuel David Canizales Gamez
 Director de Recursos Financieros
 Elaboró


Lic. Joaquín González Gastelum
 Director Administrativo
 Autorizó

Instituto de Capacitación Para el Trabajo del Estado de Sonora

Gasto Por Categoría Programática

CPCA-III-01

Del 01 de Enero al 31 de Diciembre de 2019

(PESOS)

CUENTA PÚBLICA 2019

Concepto	Egresos Aprobado Anual (1)	Ampliaciones/ (Reducciones) (2)	Egresos Modificado Anual (3=1+2)	Egresos Devengado Anual (4)	Egresos Pagado Anual (5)	Subejercicio (6 = 3 - 4)
Programas						
Subsidios: Sector Social y Privado o Estados y Municipios	0	0	0	0	0	0
Sujetos a Reglas de Operación			0			0
Otros Subsidios			0			0
Desempeño de las Funciones:	102,256,744	39,746,812	142,003,556	137,271,451	132,367,037	4,732,105
Prestación de Servicios Públicos	102,256,744	39,746,812	142,003,556	137,271,451	132,367,037	4,732,105
Provisión de Bienes Públicos			0			0
Planeación, Seguimiento y Evaluación de Políticas Públicas			0			0
Promoción y Fomento			0			0
Regulación y Supervisión			0			0
Funciones de las Fuerzas Armadas (Únicamente el Gobierno Federal)			0			0
Específicos			0			0
Proyectos de Inversión			0			0
Administrativos y de Apoyos	0	0	0	0	0	0
Apoyo al Proceso Presupuestario y para Mejorar la Eficiencia Institucional			0			0
Apoyo a la Función Pública y al Mejoramiento de la Gestión			0			0
Operaciones Ajenas			0			0
Compromisos	0	0	0	0	0	0
Obligaciones de Cumplimiento de Resolución Jurisdiccional			0			0
Desastres Naturales			0			0
Obligaciones	0	0	0	0	0	0
Pensiones y Jubilaciones			0			0
Aportaciones a la Seguridad Social			0			0
Aportaciones a Fondos de Estabilización			0			0
Aportaciones a Fondos de Inversión y Reestructura de Pensiones			0			0
Programas de gasto Federalizado (Gobierno Federal)	0	0	0	0	0	0
Gasto Federalizado			0			0
Participaciones a Entidades Federativas y Municipios			0			0
Costo Financiero, Deuda o Apoyo a Deudores y Ahorradores de la Banca			0			0
Adeudos de Ejercicios Fiscales Anteriores			0			0
Total del Gasto	102,256,744	39,746,812	142,003,556	137,271,451	132,367,037	4,732,105

Lic. Manuel David Canzales Gamez
Director de Recursos Financieros
Elaboró

Lic. Joaquín González Gastelum
Director Administrativo
Autorizó

Gastos por proyectos de Inversión
Del 01 de Enero al 31 de Diciembre de 2019


CUENTA PÚBLICA 2019


GASTO DE INVERSION EJERCIDO:		
NOMBRE DEL PROYECTO	MONTO EROGADO	ORIGEN DEL RECURSO ⁺
NADA QUE PRESENTAR EN ESTE APARTADO		

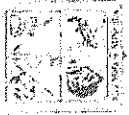
* Se deberán informar con todas las fuentes del recurso.

Ya sean obras con Recurso Federal, Recurso Estatal e Ingresos Propios del ente Público.

"Bajo protesta de decir verdad declaramos que los Estados Financieros y sus Notas, son razonablemente correctos y son responsabilidad del emisor"


Lic. Manuel David Canizales Gamez
Director de Recursos Financieros
Elaboró


Lic. Joaquín González Gastelum
Director Administrativo
Autorizó



Gobierno del
Estado de Sonora

GOBIERNO DEL ESTADO DE SONORA

CPCA III-04
ANUAL

INFORME DE AVANCE DEL PROGRAMA OPERATIVO ANUAL 2019

CLAVE	NOMBRE DEL INDICADOR	UNID. MEDIDA	TIPO META	VAL. ACUM.	DATOS		REALIZADO ANUAL	% DE AVANCE ANUAL
					PROGRAMADO ORIGINAL ANUAL	MODIFICADO ANUAL		

DEPENDENCIA / ENTIDAD 82 INSTITUTO DE CAPACITACIÓN PARA EL TRABAJO

UNIDAD ADMINISTRATIVA 001 DIRECCIÓN GENERAL
FORMACIÓN Y CERTIFICACIÓN PARA EL TRABAJO

E119E20

287 COORDINACIÓN ADMINISTRATIVA
SEGUIMIENTO DEL CUMPLIMIENTO DE LAS SESIONES DE LA H. JUNTA DIRECTIVA

SESIÓN	A	SI	META			REALIZADO ANUAL	% DE AVANCE ANUAL
			NUM.	DEN.	VAL.		
			4.00		0.00		
			4.00		0.00		0.00%

EVALUACIÓN CUALITATIVA

INDICADOR DE CUMPLIMIENTO DE LAS OBLIGACIONES DE TRANSPARENCIA DEL INSTITUTO

PORCENTAJE	A	NO	META			REALIZADO ANUAL	% DE AVANCE ANUAL
			NUM.	DEN.	VAL.		
			100.00		0.00		
			100.00		0.00		0.00%

EVALUACIÓN CUALITATIVA

INDICADOR DE CALIDAD DE LOS INFORMES SOBRE EL GASTO FEDERALIZADO

PORCENTAJE	A	NO	META			REALIZADO ANUAL	% DE AVANCE ANUAL
			NUM.	DEN.	VAL.		
			100.00		0.00		
			100.00		0.00		0.00%

EVALUACIÓN CUALITATIVA

INDICADOR DE CALIDAD EN LOS INFORMES TRIMESTRALES

PORCENTAJE	A	NO	META			REALIZADO ANUAL	% DE AVANCE ANUAL
			NUM.	DEN.	VAL.		
			100.00		0.00		
			100.00		0.00		0.00%

EVALUACIÓN CUALITATIVA

NÚMERO DE PERSONAS DE 15 AÑOS A MÁS ATENDIDAS POR EL INSTITUTO EN LOS DIVERSOS CURSOS DE CAPACITACIÓN

PERSONA	P	SI	META			REALIZADO ANUAL	% DE AVANCE ANUAL
			NUM.	DEN.	VAL.		
			1.00%		0.00		
			35208.00		0.00		0.00%
			1874387.00		0.00		

EVALUACIÓN CUALITATIVA

CAMPANAS DE PROMOCIÓN Y DIFUSIÓN REALIZADAS

CAMPANA	A	SI	META			REALIZADO ANUAL	% DE AVANCE ANUAL
			NUM.	DEN.	VAL.		
			4.00		0.00		
			4.00		0.00		0.00%


EVALUACIÓN CUALITATIVA

UNIDAD ADMINISTRATIVA 002 DIRECCIÓN ADMINISTRATIVA
FORMACIÓN Y CAPACITACIÓN PROFESIONAL

143 ELABORACIÓN DEL INVENTARIO DE BIENES MUEBLES E INMUEBLES

INFORME	A	SI	META			REALIZADO ANUAL	% DE AVANCE ANUAL
			NUM.	DEN.	VAL.		
			2.00		0.00		
			2.00		0.00		0.00%

EVALUACIÓN CUALITATIVA



Gobierno del
Estado de Sonora

GOBIERNO DEL ESTADO DE SONORA

CPCA III-04
ANUAL

INFORME DE AVANCE DEL PROGRAMA OPERATIVO ANUAL 2019

CLAVE	DEPENDENCIA / ENTIDAD	NOMBRE DEL INDICADOR	UNI. MEDIDA	TIPO META	VAL. ACUM.	DATOS			PROGRAMADO ORIGINAL	MODIFICADO ANUAL	REALIZADO ANUAL	% DE AVANCE ANUAL
						SI	ME	DE				

DEPENDENCIA / ENTIDAD 82 INSTITUTO DE CAPACITACION PARA EL TRABAJO

SEGUIMIENTO PROGRAMÁTICO Y PRESUPUESTAL REALIZADO	INFORME	A	SI	META			4.00	4.00	0.00	0.00%
				NUM	DE	DE				
				NUM	4.00	4.00	4.00	4.00	0.00	0.00%
				DE						
				DE						

EVALUACIÓN CUALITATIVA

UNIDAD ADMINISTRATIVA 003 DIRECCIÓN ACADÉMICA

307	COPIRENAACION ADMINISTRATIVA	ACREDITACION FN CURSOS DE CAPACITACION REGULARS	ALUMNO	A	SI	META			16860.00	16860.00	0.00	0.00%
						NUM	DE	DE				
						NUM <td>16860.00</td> <td>16860.00</td> <td>16860.00</td> <td>16860.00</td> <td>0.00</td> <td>0.00%</td>	16860.00	16860.00	16860.00	16860.00	0.00	0.00%
						DE <td></td> <td></td> <td></td> <td></td> <td></td> <td></td>						
						DE <td></td> <td></td> <td></td> <td></td> <td></td> <td></td>						

EVALUACIÓN CUALITATIVA

ACREDITACION FN CURSOS DE CAPACITACION DE EXTENSION

	ALUMNO	A	SI	META			9400.00	9400.00	0.00	0.00%
				NUM	DE	DE				
				NUM <td>9400.00</td> <td>9400.00</td> <td>9400.00</td> <td>9400.00</td> <td>0.00</td> <td>0.00%</td>	9400.00	9400.00	9400.00	9400.00	0.00	0.00%
				DE <td></td> <td></td> <td></td> <td></td> <td></td> <td></td>						
				DE <td></td> <td></td> <td></td> <td></td> <td></td> <td></td>						

EVALUACIÓN CUALITATIVA

ACREDITACION EN CURSOS DE CAPACITACION ACELERADA ESPECIFICA

	ALUMNO	A	SI	META			3144.00	3144.00	0.00	0.00%
				NUM	DE	DE				
				NUM <td>3144.00</td> <td>3144.00</td> <td>3144.00</td> <td>3144.00</td> <td>0.00</td> <td>0.00%</td>	3144.00	3144.00	3144.00	3144.00	0.00	0.00%
				DE <td></td> <td></td> <td></td> <td></td> <td></td> <td></td>						
				DE <td></td> <td></td> <td></td> <td></td> <td></td> <td></td>						

EVALUACIÓN CUALITATIVA

CERTIFICACION DE RECONOCIMIENTO OFICIAL DE COMPETENCIAS OCUPACIONALES

	ALUMNO	A	SI	META			120.00	120.00	0.00	0.00%
				NUM	DE	DE				
				NUM <td>120.00</td> <td>120.00</td> <td>120.00</td> <td>120.00</td> <td>0.00</td> <td>0.00%</td>	120.00	120.00	120.00	120.00	0.00	0.00%
				DE <td></td> <td></td> <td></td> <td></td> <td></td> <td></td>						
				DE <td></td> <td></td> <td></td> <td></td> <td></td> <td></td>						

EVALUACIÓN CUALITATIVA

ALUMNOS INSCRITOS EN LOS DIVERSOS CURSOS DE CAPACITACION EN LOS PLANTILES Y ACCIONES MOVILES DEL INSTITUTO.

	ALUMNO	A	SI	META			35206.00	35206.00	0.00	0.00%
				NUM	DE	DE				
				NUM <td>35206.00</td> <td>35206.00</td> <td>35206.00</td> <td>35206.00</td> <td>0.00</td> <td>0.00%</td>	35206.00	35206.00	35206.00	35206.00	0.00	0.00%
				DE <td></td> <td></td> <td></td> <td></td> <td></td> <td></td>						
				DE <td></td> <td></td> <td></td> <td></td> <td></td> <td></td>						


EVALUACIÓN CUALITATIVA

UNIDAD ADMINISTRATIVA 004 DIRECCIÓN DE PLANEACIÓN

	INFORME	A	SI	META			1.00	1.00	0.00	0.00%
				NUM	DE	DE				
				NUM <td>1.00</td> <td>1.00</td> <td>1.00</td> <td>1.00</td> <td>0.00</td> <td>0.00%</td>	1.00	1.00	1.00	1.00	0.00	0.00%
				DE <td></td> <td></td> <td></td> <td></td> <td></td> <td></td>						
				DE <td></td> <td></td> <td></td> <td></td> <td></td> <td></td>						

EVALUACIÓN CUALITATIVA

ELABORACION DEL CENSO DE LAS CONDICIONES FISICAS DE LA INFRAESTRUCTURA Y EL EQUIPAMIENTO DEL INSTITUTO



Gobierno del
Estado de Sonora

GOBIERNO DEL ESTADO DE SONORA

CPCA III-04
ANUAL

INFORME DE AVANCE DEL PROGRAMA OPERATIVO ANUAL 2019

CLAVE	NOMBRE DEL INDICADOR	UNO MEDIDA	UNO META	VAL. ACUM.	DATOS	PROGRAMADO ORIGINAL		ACUMULADO		REALIZADO		% DE AVANCE ANUAL
						ANUAL	ANUAL	ANUAL	ANUAL	ANUAL	ANUAL	

DEPENDENCIA / ENTIDAD 82 INSTITUTO DE CAPACITACIÓN PARA EL TRABAJO

ESPECIALIDADES DE CAPACITACIÓN OPERADAS POR EL INSTITUTO

	ESPECIALIDAD	SI	META			%
			NUM	DEN	VAL	
		A	24.00	24.00	0.00	0.00%
			24.00	24.00	0.00	0.00%

EVALUACIÓN CUANTITATIVA

Dependencia y/o Entidad:	INSTITUTO DE CAPACITACIÓN PARA EL TRABAJO DEL ESTADO DE SONORA
Programa Presupuestario:	E110E20 FORMACIÓN Y CERTIFICACIÓN PARA EL TRABAJO
Eje del PED:	EJE 1: ECONOMÍA CON FUTURO
Objetivo del PED:	RETO 3: FORTALECER LA PROFESIONALIZACIÓN Y EL DESARROLLO DEL CAPITAL HUMANO DE ACUERDO A LAS NECESIDADES DE LAS EMPRESAS ASI COMO DISPONER DE LAS CAPACIDADES CIENTÍFICAS QUE CONTRIBUYAN A IMPULSAR LA COMPETITIVIDAD
Beneficiarios:	Población abierta.

AVANCE CRCA 2019 AL CUENTA PÚBLICA 2019

Resultados Estratégicos (Objetivos)	Nombre	Fórmula	Indicadores	Sentido	Unidad de medida	Frecuencia	Línea base		Medios de verificación (Fuentes)	Supuestos	Avance del Período	% de Avance
							Valor 2016	2019				
FIN	Porcentaje de egresados ocupados	$\frac{\text{Número de egresados ocupados}}{\text{Número de egresados}} \times 100$		Ascendente	Porcentaje	Anual	88%	70%	Dirección de Vinculación (estadísticas trimestrales del ICATSON) Censo de población y vivienda del INEGI.	Todos los alumnos egresados del ICATSON logran ingreso al sector productivo	81%	81%
PROPÓSITO	Las personas de 15 años a más que solicitan capacitación para el trabajo, son atendidas por el instituto sin distinción de género	$\frac{\text{Número de personas de 15 años a más atendidas por el ICATSON en los diversos cursos de capacitación}}{\text{Total de la población de 15 años a más}} \times 100$		Ascendente	Porcentaje	Anual	32,371 / 1,874, 387-100=1.73%	3520671,874, 387-100=1.65%	Dirección Académica (estadísticas trimestrales del ICATSON) Censo de población y vivienda del INEGI	Participación en apoyo del sector productivo del Estado de Sonora en la formación y actualización de las fuerza laboral.	43,930	135,00%
COMPONENTES	C1: Acreditación en cursos de capacitación en los planteles y acciones móviles del instituto, con base en campañas de promoción de cursos sin estereotipos de género.	$\frac{\text{Número de personas acreditadas con capacitación / personas programadas para su acreditación}}{\text{Total}} \times 100$		Ascendente	Persona	Trimestral	27,470 / 17,551 = 155%	29,524 / 23,524 = 100%	Dirección Académica (estadísticas trimestrales del ICATSON)	Participación en apoyo del sector productivo del Estado de Sonora en la formación y actualización de las fuerza laboral.	34,131	135,50%
ACTIVIDADES	A1 C1: Capacitación para el trabajo ofrecida por el Instituto de Capacitación para el Trabajo del Estado de Sonora, (ICATSON) en los planteles de la población en general, basadas en la campañas de promoción y difusión de cursos sin estereotipos de género.	$\frac{\text{Número de especialidades de capacitación ofrecidas por el Instituto}}{\text{Total}} \times 100$		Ascendente	Especialidad	Trimestral	22	24	Dirección Académica y Planeación, (estadísticas trimestrales del ICATSON)	Participación en apoyo del sector productivo del Estado de Sonora en la formación y actualización de las fuerza laboral.	24	100%
	A2 C1: Inscripción a cursos de capacitación en los planteles y acciones móviles del instituto con promoción y difusión de cursos sin estereotipos de género.	$\frac{\text{Número de personas inscritas en los cursos de capacitación / personas programadas para su inscripción}}{\text{Total}} \times 100$		Ascendente	Persona	Trimestral	32,371 / 25,068 = 100% 129.12%	35,206 / 23,524 = 100%	Dirección Académica y Planeación, (estadísticas trimestrales del ICATSON)	Participación en apoyo del sector productivo del Estado de Sonora en la formación y actualización de las fuerza laboral.	43,918	125,00%
	A3 C1: Campañas de promoción y difusión de cursos con lenguaje incluyente y sin estereotipos de género	$\frac{\text{Campañas de promoción y difusión programadas / campañas realizadas}}{\text{Total}} \times 100$		Ascendente	Campaña	Trimestral	4/4 = 100%	4/4 = 100%	Dirección de Vinculación de ICATSON.	Autorización y liberación oportuna de los recursos asignados	4	100%

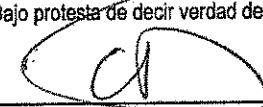
Instituto de Capacitacion Para el Trabajo del Estado de Sonora
Indicadores de Postura Fiscal
Del 01 de Enero al 31 de Diciembre de 2019

CPCA-IV-01

CUENTA PÚBLICA 2019

Concepto	Estimado Original Anual	Devengado	Pagado 3
I. Ingresos Presupuestarios (I= 1 + 2)	102,256,744.00	143,909,948.00	143,909,948.00
1. Ingresos Gobierno del Estado 1			
2. Ingresos Sector Paraestatal 1	102,256,744.00	143,909,948.00	143,909,948.00
II. Egresos Presupuestarios (II= 3+4)	102,256,744.00	137,271,451.16	132,367,037.00
3. Egresos del Gobierno de la Entidad Federativa 2			
4. Egresos del Sector Paraestatal 2	102,256,744.00	137,271,451.16	132,367,037.00
III. Balance Presupuestario (Superávit o Déficit) (III= I-II)	0.00	6,638,496.84	11,542,911.00
Concepto	Estimado Original Anual	Devengado	Pagado 3
III. Balance Presupuestario (Superávit o Déficit)	0.00	6,638,496.84	11,542,911.00
IV. Interés, Comisiones y Gastos de la Deuda			
V. Balance Primario (superávit o Déficit) (V= III-IV)	0.00	6,638,496.84	11,542,911.00
Concepto	Estimado Original Anual	Devengado	Pagado 3
A. Financiamiento			
B. Amortización de la Deuda			
C. Endeudamiento o Desendeudamiento (C=A-B)	0.00	0.00	0.00

"Bajo protesta de decir verdad declaramos que los Estados Financieros y sus Notas, son razonablemente correctos y son responsabilidad del emisor"


Lic. Manuel David Canizales Gamez
Director de Recursos Financieros
Elaboró


Lic. Joaquín González Gastelum
Director Administrativo
Autorizó

INSTITUTO DE CAPACITACIÓN PARA EL TRABAJO DEL ESTADO DE SONORA (a)
Balance Presupuestario - LDF
Del 1 de Enero al 31 de Diciembre de 2019 (b)
(PESOS)

CPCA-IV-02

TRIMESTRE: CUARTO


Concepto (c)	Estimado/ Aprobado (d)	Devengado	Recaudado/ Pagado
A. Ingresos Totales (A = A1+A2+A3)	102,256,744	143,909,948	143,909,948
A1. Ingresos de Libre Disposición	10,728,557	16,189,306	16,189,306
A2. Transferencias Federales Etiquetadas	91,528,187	127,720,642	127,720,642
A3. Financiamiento Neto	0	0	0
B. Egresos Presupuestarios ¹ (B = B1+B2)	102,256,744	137,271,451	132,367,037
B1. Gasto No Etiquetado (sin incluir Amortización de la Deuda Pública)	10,728,557	11,349,514	10,504,702
B2. Gasto Etiquetado (sin incluir Amortización de la Deuda Pública)	91,528,187	125,921,937	121,862,335
C. Remanentes del Ejercicio Anterior (C = C1 + C2)		0	0
C1. Remanentes de Ingresos de Libre Disposición aplicados en el periodo			
C2. Remanentes de Transferencias Federales Etiquetadas aplicados en el periodo			
I. Balance Presupuestario (I = A - B + C)	0	6,638,497	11,542,911
II. Balance Presupuestario sin Financiamiento Neto (II = I - A3)	0	6,638,497	11,542,911
III. Balance Presupuestario sin Financiamiento Neto y sin Remanentes del Ejercicio Anterior (III = II - C)	0	6,638,497	11,542,911

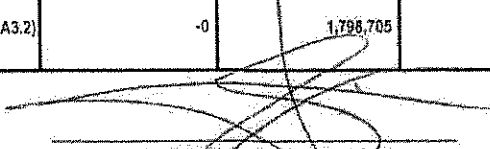
Concepto	Aprobado	Devengado	Pagado
E. Intereses, Comisiones y Gastos de la Deuda (E = E1+E2)	0	0	0
E1. Intereses, Comisiones y Gastos de la Deuda con Gasto No Etiquetado			
E2. Intereses, Comisiones y Gastos de la Deuda con Gasto Etiquetado			
IV. Balance Primario (IV = III - E)	0	6,638,497	11,542,911

Concepto	Estimado/ Aprobado	Devengado	Recaudado/ Pagado
F. Financiamiento (F = F1 + F2)	0	0	0
F1. Financiamiento con Fuente de Pago de Ingresos de Libre Disposición			
F2. Financiamiento con Fuente de Pago de Transferencias Federales Etiquetadas			
G. Amortización de la Deuda (G = G1 + G2)	0	0	0
G1. Amortización de la Deuda Pública con Gasto No Etiquetado			
G2. Amortización de la Deuda Pública con Gasto Etiquetado			
A3. Financiamiento Neto (A3 = F - G)	0	0	0

Concepto	Estimado/ Aprobado	Devengado	Recaudado/ Pagado
A1. Ingresos de Libre Disposición	10,728,557	16,189,306	16,189,306
A3.1 Financiamiento Neto con Fuente de Pago de Ingresos de Libre Disposición (A3.1 = F1 - G1)	0	0	0
F1. Financiamiento con Fuente de Pago de Ingresos de Libre Disposición	0	0	0
G1. Amortización de la Deuda Pública con Gasto No Etiquetado	0	0	0
B1. Gasto No Etiquetado (sin incluir Amortización de la Deuda Pública)	10,728,557	11,349,514	10,504,702
C1. Remanentes de Ingresos de Libre Disposición aplicados en el periodo		0	0
V. Balance Presupuestario de Recursos Disponibles (V = A1 + A3.1 - B1 + C1)	0	4,839,792	5,684,605
VI. Balance Presupuestario de Recursos Disponibles sin Financiamiento Neto (VI = V - A3.1)	0	4,839,792	5,684,605

Concepto	Estimado/ Aprobado	Devengado	Recaudado/ Pagado
A2. Transferencias Federales Etiquetadas	91,528,187	127,720,642	127,720,642
A3.2 Financiamiento Neto con Fuente de Pago de Transferencias Federales Etiquetadas (A3.2 = F2 - G2)	0	0	0
F2. Financiamiento con Fuente de Pago de Transferencias Federales Etiquetadas	0	0	0
G2. Amortización de la Deuda Pública con Gasto Etiquetado	0	0	0
B2. Gasto Etiquetado (sin incluir Amortización de la Deuda Pública)	91,528,187	125,921,937	121,862,335
C2. Remanentes de Transferencias Federales Etiquetadas aplicados en el periodo		0	0
VII. Balance Presupuestario de Recursos Etiquetados (VII = A2 + A3.2 - B2 + C2)	-0	1,798,705	5,858,307
VIII. Balance Presupuestario de Recursos Etiquetados sin Financiamiento Neto (VIII = VII - A3.2)	-0	1,798,705	5,858,307


 Lic. Manuel David Canzales Gamez
 Director de Recursos Financieros
 Elaboró


 Lic. Joaquín González Gastelán
 Director Administrativo
 Autorizó


Instituto de Capacitación Para el Trabajo del Estado de Sonora
 Relación de Cuentas Bancarias Productivas Específicas
 Del 01 de Enero al 31 de Diciembre de 2019
 (pesos)

CPCA-IV-03

CUENTA PÚBLICA 2019

Fondo, Programa o Convenio	Datos de la Cuenta Bancaria	
	Institución Bancaria	Número de Cuenta
1 Ministración Federal	BBVA Bancomer, SA	0447871031
2 Ministración Estatal	BBVA Bancomer, SA	0142407264
3 Ingresos Propios	BBVA Bancomer, SA	0136718019
4 Cursos CAE	BBVA Bancomer, SA	0148934789
5 Fondo de Contingencias	BBVA Bancomer, SA	0154985877
6 Fondo de Contingencias	CI Banco, SA	00001126458
7 Dispensora	BBVA Bancomer, SA	0111600168
8 Ministración Federal 2019	BBVA Bancomer, SA	0112697874
9 Gastos de Operación 2019	BBVA Bancomer, SA	0113567826
Estatal	BBVA Bancomer, SA	00114100816
10		

"Bajo protesta de decir verdad declaramos que los Estados Financieros y sus Notas, son razonablemente correctos y son responsabilidad del emisor".


 Lic. Manuel David Canizales Gamez
 Director de Recursos Financieros
 Elaboró


 Lic. Joaquín Gonzalez Gastelum
 Director Administrativo
 Autorizó