
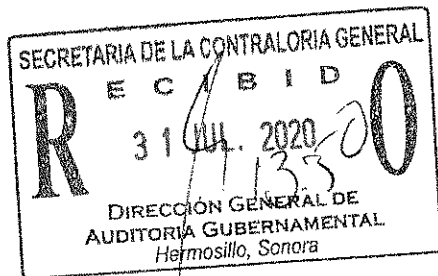


**INSTITUTO DE BECAS Y CRÉDITO
EDUCATIVO DEL ESTADO DE SONORA
(Organismo Público Descentralizado de la
Administración Pública Estatal)**

**ESTADOS FINANCIEROS DICTAMINADOS
AL 31 DE DICIEMBRE DE 2019**



INSTITUTO DE BECAS Y CRÉDITO EDUCATIVO DEL ESTADO DE SONORA
(Organismo Público Descentralizado de la
Administración Pública Estatal)

ESTADOS FINANCIEROS DICTAMINADOS
AL 31 DE DICIEMBRE DE 2019

I N D I C E

1. Informe de los auditores independientes.
2. Estados de situación financiera.
3. Estados de actividades.
4. Estados de variaciones en la hacienda pública/patrimonio.
5. Estados de cambios en la situación financiera.
6. Estados de flujos de efectivo.
7. Estado analítico del activo.
8. Estado analítico de la deuda y otros pasivos.
9. Notas a los estados financieros

INFORME DEL AUDITOR INDEPENDIENTE

A la secretaria de la Contraloría General del Estado de Sonora y al H. Consejo Directivo del Instituto De Becas Y Crédito Educativo Del Estado De Sonora. (IBCEES)

Opinión

Hemos auditado los estados financieros adjuntos del **Instituto De Becas Y Crédito Educativo Del Estado De Sonora**, ("Entidad"), organismo público descentralizado que comprenden el estado de situación financiera, al 31 de diciembre de 2019, y los estados de actividades, de variaciones en la hacienda pública/patrimonio, de cambios en la situación financiera, de flujos de efectivo, el estado analítico del activo y el estado analítico de la deuda y otros pasivo, correspondiente al ejercicio terminado en dicha fecha, así como las notas explicativas a los estados financieros que incluyen un resumen de las políticas contables significativas y otra información explicativa.

En nuestra opinión, los estados financieros adjuntos, que se describen en el párrafo anterior, están preparados, en todos los aspectos materiales, de conformidad con las disposiciones en materia de información financiera que se indican en la Nota 23 a los estados financieros que se acompañan y que están establecidas en la Ley General de Contabilidad Gubernamental.

Fundamento de la opinión

Hemos llevado a cabo nuestras auditorías de conformidad con las Normas Internacionales de Auditoría (NIA). Nuestras responsabilidades, de acuerdo con estas normas, se describen con más detalle en la sección "*Responsabilidades del auditor para la auditoría de los estados financieros*" de nuestro informe. Somos independientes de la entidad de conformidad con el "*Código de Ética Profesional del Instituto Mexicano de Contadores Públicos, A C.*" (Código de Ética Profesional), junto con los requerimientos de ética que son aplicables a nuestras auditorías de los estados financieros en México, y hemos cumplido con las demás responsabilidades de ética de conformidad con esos requerimientos y con el Código de Ética Profesional. Consideramos que la evidencia de auditoría que hemos obtenido proporciona una base suficiente y adecuada para nuestra opinión.

Párrafo de énfasis base de preparación contable y utilización de este informe

Llamamos la atención sobre la Nota 23 a los estados financieros adjuntos en la que se describen las bases contables utilizadas para la preparación de estos. Dichos estados financieros fueron preparados para cumplir con los requerimientos normativos gubernamentales a que está sujeta la entidad y para ser integrados en el Reporte de la Cuenta de la Hacienda Pública, lo cuales están presentados en los formatos (ETCA) de manera trimestral y el formato (CPCA) para el caso de la cuenta pública del ejercicio que para tal efecto fueron establecidos por la Secretaría de Hacienda del Estado de Sonora; consecuentemente, éstos pueden no ser apropiados para otra finalidad. Nuestra opinión no se modifica por esta cuestión.

Con relación a la información presupuestal, fue preparada bajo la responsabilidad de la entidad, y no se considera indispensable para la interpretación de los estados financieros mencionados, sino únicamente para dar seguimiento al ejercicio presupuestal, indagando sobre la justificación de las variaciones con respecto al presupuesto autorizado de la entidad.

Nuestra revisión de las cifras incluidas en el rubro de bienes muebles e inmuebles únicamente consistió en el examen del control interno establecido y en comprobar la existencia física y documentación de ejercicios revisados y no incluyó el examen de su estado físico ni el peritaje técnico.

Sin que ello tenga efecto en nuestra opinión en el mes de marzo de 2020 el ente ha sido impactada por La pandemia del Covid-19 (Coronavirus) declarada por La Organización Mundial de la Salud (OMS), evento que afectaran en menor o mayor grado su estado de actividades y su situación financiera; este factor tendrá un efecto positivo o negativo dependiendo de la gestión de los riesgos efectuados por la Administración.

Otros asuntos

Los estados financieros del ejercicio 2018, que se presentan únicamente para efectos comparativos fueron dictaminados por otro contador público independiente quien emitido una opinión no modificada o favorable con fecha 14 de mayo de 2019.

De acuerdo al Boletín Oficial del Gobierno del Estado de Sonora de fecha 29 de Enero de 2018, se abroga la Ley que crea el Instituto de Crédito Educativo del Estado de Sonora , a fin de que, conjuntamente con el Instituto de Becas y Estímulos Educativos del Estado de Sonora , cuya Ley de creación también queda abrogada, y dan lugar a un nuevo Organismo Público Descentralizado , con personalidad jurídica y patrimonio propio, denominado "Instituto de Becas y Crédito Educativo del Estado de Sonora". Con fecha 01 de abril de 2018, pasaron a formar parte del patrimonio del Instituto de Becas y Crédito Educativo del Estado de Sonora los recursos, los activos, los bienes muebles e inmuebles, los derechos y las obligaciones que integraban el patrimonio del Instituto de Becas y Estímulos Educativos del Estado de Sonora y del Instituto de Crédito Educativo del Estado de Sonora.

Por lo mencionado en el párrafo anterior el ejercicio de 2018 comprende del 01 de abril al 31 de diciembre de 2018 (nueve meses), por lo que esta situación debe de tomarse en cuenta para el adecuado análisis e interpretación de los estados financieros adjuntos.

Responsabilidades de la administración y de los encargados del gobierno de la entidad sobre los estados financieros

La administración es responsable de la preparación y presentación de los estados financieros adjuntos de conformidad con las disposiciones en materia de información financiera establecidas en la Ley General de Contabilidad Gubernamental que se describen en la Nota 23 a dichos estados financieros, y del control interno que la administración consideró necesario para permitir la preparación de estados financieros libres de incorrección material debida a fraude o error.

En la preparación de los estados financieros, la administración es responsable de la valoración de la capacidad de la entidad para continuar operando como una entidad en funcionamiento, revelando, en su caso, las cuestiones relativas a la entidad en funcionamiento y utilizando las bases contables aplicables al postulado básico de existencia permanente (Una entidad en funcionamiento), a menos que la administración tenga la intención de liquidar la entidad o cesar sus operaciones, o bien no exista una alternativa realista.

Los encargados del gobierno de la entidad son responsables de la supervisión del proceso de información financiera de la entidad.

Responsabilidades del auditor sobre la auditoría de los estados financieros

Nuestros objetivos son obtener una seguridad razonable sobre de que los estados financieros, en su conjunto, se encuentran libres de incorrección material, debido a fraude o error, y emitir un informe de auditoría que contiene nuestra opinión. Seguridad razonable es un alto nivel de seguridad, pero no es una garantía, de que una auditoría realizada de conformidad con las Normas Internacionales de Auditoría siempre detecte una incorrección material cuando existe. Las incorrecciones pueden deberse a fraude o error y son consideradas materiales si individualmente, o en su conjunto, puede preverse razonablemente que influyan en las decisiones económicas que los usuarios hacen basándose en los estados financieros.

Como parte de una auditoría de conformidad con las Normas Internacionales de Auditoría, aplicamos nuestro juicio profesional y mantenemos una actitud de escepticismo profesional durante toda la auditoría. También:

- Identificamos y evaluamos los riesgos de incorrección material en los estados financieros, debida a fraude o error, diseñamos y aplicamos los procedimientos de auditoría para responder a esos riesgos y obtener evidencia de auditoría suficiente y apropiada para obtener una base para nuestra opinión. El riesgo de no detectar una incorrección material debida a fraude es mayor que en el caso de una incorrección material, ya que el fraude puede implicar colusión, falsificación, manifestaciones intencionalmente erróneas, omisiones intencionales o la anulación del control interno.

- Obtenemos conocimiento del control interno importante para la auditoría con el fin de diseñar los procedimientos de auditoría que consideramos adecuados en las circunstancias, y no con la finalidad de expresar una opinión sobre la eficacia del control interno de la entidad.
- Evaluamos lo apropiado de las políticas contables utilizadas y la razonabilidad de las estimaciones contables, así como las revelaciones hechas por la administración de la entidad.
- Concluimos sobre lo apropiado del uso de la administración de las bases contables aplicables a una entidad en funcionamiento y a los postulados básicos gubernamental de "Existencia Permanente" y con base en la evidencia de auditoría obtenida, concluimos sobre si existe o no una incertidumbre importante relacionada con eventos o con condiciones que pueden originar dudas significativas sobre la capacidad de la entidad para continuar como entidad en funcionamiento. Si concluimos que existe una incertidumbre importante, se nos requiere que llamemos la atención en nuestro informe de auditoría sobre la correspondiente información revelada en los estados financieros o, si dicha revelación es insuficiente, que expresemos una opinión modificada. Nuestras conclusiones se basan en la evidencia de auditoría obtenida hasta la fecha de nuestro informe. Sin embargo, hechos o condiciones futuros pueden ser causa de que la entidad deje de ser una entidad en funcionamiento.

Nos comunicamos con los responsables del gobierno de la entidad en relación, entre otras cuestiones, con el alcance planeado y el momento de realización de la auditoría y los hallazgos importantes de la auditoría, así como cualquier deficiencia significativa en el control interno que identificamos durante nuestra auditoría.

SVA, CONTADORES PUBLICOS, S.C.



Fernando Romero Melgar
Contador Público Certificado
Cédula Profesional No. 2741413

Hermosillo, Sonora, Méx.
15 de mayo de 2020.

INSTITUTO DE BECAS Y CRÉDITO EDUCATIVO DEL ESTADO DE SONORA
ESTADOS DE SITUACIÓN FINANCIERA
AL 31 DE DICIEMBRE DE 2019 Y 2018
(Cifras en pesos históricos)
(Centavos omitidos)

ACTIVO

PASIVO Y HACIENDA PÚBLICA/PATRIMONIO

	2019	2018		2019	2018
ACTIVO CIRCULANTE			PASIVO CIRCULANTE		
Efectivo y Equivalentes	\$ 98,254,031	\$ 69,668,161	Cuentas por Pagar a Corto Plazo	\$ 10,317,153	\$ 8,186,226
Derechos a Recibir Efectivo o Equivalentes	806,375,397	788,635,752	Pasivos Diferidos a Corto Plazo	269,528	235,095
Estimación por Pérdida o Deterioro de Activos Circulantes	(717,523,211)	(658,936,578)	Fondos y Bienes de Terceros en Garantía y/o Administración a Corto Plazo	7,938,266	7,526,669
Otros Activos Circulantes	780,510	1,517,760			
Total de Activos Circulantes	187,886,727	200,885,095	Total Pasivo a Corto Plazo	18,524,947	15,947,990
ACTIVOS NO CIRCULANTES			PASIVO NO CIRCULANTE		
Inversiones Financieras a Largo Plazo	1,953,640	2,275,824	Provisiones a Largo Plazo	4,952,156	5,019,188
Derechos a Recibir Efectivo o Equivalentes a Largo Plazo	536,355,861	553,982,339	Total Pasivo a Largo Plazo	4,952,156	5,019,188
Bienes Inmuebles, Infraestructura y Construcciones en Proceso	7,483,834	7,381,190			
Bienes Muebles	19,206,282	18,580,320	Total Pasivo	23,477,102	20,967,178
Activos Intangibles	82,236	77,272			
Depreciación, Deterioro y Amortización Acumulada de Bienes	(6,350,968)	(379,461)	HACIENDA PÚBLICA/PATRIMONIO		
Total de Activos No Circulantes	558,730,886	581,917,484	Hacienda Pública/Patrimonio Contribuido:	826,725,906	824,392,574
			Aportaciones	15,599,719	13,266,387
Total del Activo	\$ 746,617,612	\$ 782,802,578	Donaciones de Capital	811,126,187	811,126,187
			Hacienda Pública/Patrimonio Generado:	(103,585,396)	(62,557,174)
			Resultado del Ejercicio (Ahorro/Desahorro)	(41,344,969)	(68,070,486)
			Resultados de Ejercicios Anteriores	(68,070,486)	-
			Revalúos	5,615,957	5,513,312
			Rectificaciones de Resultados de Ejercicios Anteriores	214,103	-
			Total Hacienda Pública/Patrimonio	723,140,510	761,835,400
			Total del Pasivo y Hacienda Pública/Patrimonio	\$ 746,617,612	\$ 782,802,578

Las notas a los estados financieros que se acompañan, forman parte integrante de estos estados financieros.

"Bajo protesta de decir verdad declaramos que los Estados Financieros y sus Notas, son razonablemente correctos y son responsabilidad del emisor"

C.P. ELMA YAZMINA ANAYA CAMARGO
DIRECTORA GENERAL


C.P. ARGENTINA MENDEZ OTHON
DIRECTORA DE CONTABILIDAD Y FINANZAS


INSTITUTO DE BECAS Y CRÉDITO EDUCATIVO DEL ESTADO DE SONORA
ESTADOS DE ACTIVIDADES
POR LOS EJERCICIOS DE DOCE Y NUEVE MESES
TERMINADOS EL 31 DE DICIEMBRE DE 2019 Y 2018
(Cifras en pesos históricos)
(Centavos omitidos)

	2 0 1 9	2 0 1 8
<u>INGRESOS Y OTROS BENEFICIOS</u>		
Ingresos de la gestión		
Aprovechamientos de Tipo Corriente	\$ 3,910,579	\$ -
Ingresos por Venta de Bienes y Servicios	49,894,465	33,941,488
Total de Ingresos de la gestión	53,805,044	33,941,488
Participaciones, Aportaciones, Transferencias, Asignaciones, Subsidios y Otras Ayudas		
Transferencias, Asignaciones, Subsidios y Otras ayudas	301,488,530	211,897,440
Total de Participaciones, Aportaciones, Transferencias, Asignaciones, Subsidios y Otras Ayudas	301,488,530	211,897,440
Otros Ingresos y Beneficios		
Otros Ingresos y Beneficios Varios	214,307	793,685
Total de Ingresos y Otros Beneficios	214,307	793,685
TOTAL DE INGRESOS Y OTROS BENEFICIOS	\$ 355,507,881	\$ 246,632,613
<u>GASTOS Y OTRAS PERDIDAS:</u>		
GASTOS DE FUNCIONAMIENTO		
Servicios Personales	\$ 58,288,752	\$ 40,375,301
Materiales y Suministros	2,040,009	1,800,809
Servicios Generales	46,730,560	28,991,992
Total de gastos de funcionamiento	107,059,320	71,168,102
TRANSFERENCIAS, ASIGNACIONES, SUBSIDIOS Y OTRAS AYUDAS		
Ayudas Sociales	223,250,599	159,036,820
Total Transferencias, Asignaciones, Subsidios y Otras Ayudas	\$ 223,250,599	\$ 159,036,820
OTROS GASTOS Y PERDIDAS EXTRAORDINARIAS		
Estimaciones, Depreciaciones, Deterioros, Obsolescencia y Amortizaciones	65,111,694	54,898,700
Provisiones	-	3,503,216
Otros Gastos	1,431,236	26,096,261
Total Otros Gastos y Perdidas Extraordinarias	66,542,931	84,498,177
TOTAL DE GASTOS Y OTRAS PERDIDAS	396,852,850	314,703,099
Desahorro/ahorro del ejercicio	\$ (41,344,969)	\$ (68,070,486)

Las notas a los estados financieros que se acompañan, forman parte integrante de estos estados financieros

"Bajo protesta de decir verdad declaramos que los Estados Financieros y sus Notas, son razonablemente correctos y son responsabilidad del emisor."


 C.P. ELMA YAZMINA ANAYA CAMARGO
 DIRECTORA GENERAL

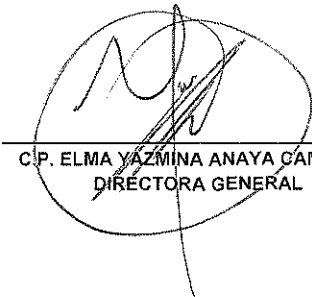

 C.P. ARGENTINA MENDEZ OTHON
 DIRECTORA DE CONTABILIDAD Y FINANZAS

INSTITUTO DE BECAS Y CRÉDITO EDUCATIVO DEL ESTADO DE SONORA
ESTADO DE VARIACIONES EN LA HACIENDA PUBLICA
POR LOS EJERCICIOS DE DOCE Y NUEVE MESES
TERMINADOS EL 31 DE DICIEMBRE DE 2019 Y 2018
(Cifras en pesos históricos)
(Centavos omitidos)

	HACIENDA PUBLICA/PATRIMONIO		Ajustes por Cambios de Valor	Total
	Contribuido	Generado		
		De Ejercicios Anteriores	Del Ejercicio	
Rectificaciones de Resultados de Ejercicios Anteriores	\$ -	-	-	-
Patrimonio Neto Inicial Ajustado del Ejercicio	824,392,574	-	-	824,392,574
Aportaciones	13,266,387			13,266,387
Donaciones de capital	811,126,187			811,126,187
Actualización de la hacienda pública/patrimonio	-			-
Variaciones de la Hacienda Pública / Patrimonio Neto del Ejercicio		-	(62,557,174)	-
Resultados del ejercicio (Ahorro/Desahorro)		-	(68,070,486)	(68,070,486)
Resultados de ejercicios anteriores		-	-	-
Revalúos			5,513,312	5,513,312
Reservas		-	-	-
Hacienda Pública / Patrimonio Neto Final del Ejercicio 2018	824,392,574	-	(62,557,174)	761,835,400
Cambios en la Hacienda Pública / Patrimonio Neto del Ejercicio 2019				
Aportaciones	2,333,332			2,333,332
Donaciones de capital	-			-
Actualización de la hacienda pública/patrimonio	-			-
Total de cambios en la Hacienda Pública / Patrimonio Neto del Ejercicio 2019	2,333,332	-	-	2,333,332
Variaciones de la Hacienda Pública / Patrimonio Neto del Ejercicio		(68,070,486)	26,828,161	-
Resultados del ejercicio (Ahorro/Desahorro)			(41,344,969)	(41,344,969)
Resultados de ejercicios anteriores		(68,070,486)	68,070,486	-
Revalúos			102,644	102,644
Reservas		-	-	-
Rectificaciones de Resultados de Ejercicios Anteriores		-	214,103	214,103
Total variaciones de la Hacienda Pública / Patrimonio Neto del Ejercicio 2019	-	(68,070,486)	27,042,264	(41,028,222)
Hacienda Pública / Patrimonio Neto Final del Ejercicio 2019	\$ 826,725,906	(68,070,486)	(35,514,910)	\$ 723,140,510

Las notas a los estados financieros que se acompañan, forman parte integrante de estos estados financieros

"Bajo protesta de decir verdad declaramos que los Estados Financieros y sus Notas, son razonablemente correctos y son responsabilidad del emisor"


 C.P. ELMA YAZMINA ANAYA CAMARGO
 DIRECTORA GENERAL


 C.P. ARGENTINA MENDEZ OTHON
 DIRECTORA DE CONTABILIDAD Y FINANZAS

INSTITUTO DE BECAS Y CRÉDITO EDUCATIVO DEL ESTADO DE SONORA
ESTADO DE CAMBIOS EN LA SITUACION FINANCIERA
POR LOS EJERCICIOS DE DOCE Y NUEVE MESES
TERMINADOS EL 31 DE DICIEMBRE DE 2019 Y 2018
(Cifras en pesos históricos)
(Centavos omitidos)

	2 0 1 9		2 0 1 8
	Origen	Aplicación	Origen
	Aplicación	Origen	Aplicación
Activo			
Activo Circulante			
Efectivo y Equivalentes	\$ -	\$ 28,585,870	\$ -
Derechos a Recibir Efectivo o Equivalentes	-	17,739,644	-
Estimación por Pérdida o Deterioro de Activos Circulantes	58,586,633	-	658,936,578
Otros Activos Circulantes	737,249	-	-
Suman orígenes y aplicaciones del activo circulante	59,323,882	46,325,514	658,936,578
			859,821,673
Activo No Circulante			
Inversiones Financieras a Largo Plazo	322,184	-	-
Derechos a Recibir Efectivo o Equivalentes a Largo Plazo	17,626,478	-	-
Bienes Inmuebles, Infraestructura y Construcciones en Proceso	-	102,644	-
Bienes Muebles	-	625,962	-
Activos Intangibles	-	4,965	-
Depreciación, Deterioro y Amortización Acumulada de Bienes	5,971,507	-	379,461
Suman orígenes y aplicaciones de los activos no circulante	23,920,169	733,571	379,461
			582,296,944
Pasivo			
Pasivo Circulante			
Cuentas por Pagar a Corto Plazo	2,130,927	-	8,186,226
Pasivos Diferidos a Corto Plazo	34,433	-	235,095
Fondos y Bienes de Terceros en Garantía y/o Administración a Corto Plazo	411,596	-	7,526,669
Suman orígenes y aplicaciones de los pasivos circulantes	2,576,956	0	15,947,990
			0
Pasivo No Circulante			
Provisiones a Largo Plazo	-	67,032	5,019,188
Suman orígenes y aplicaciones de los pasivos no circulantes	0	67,032	5,019,188
			0
HACIENDA PUBLICA/PATRIMONIO			
Hacienda Pública/Patrimonio Contribuido			
Aportaciones	2,333,332	-	13,266,387
Donaciones de Capital	-	-	811,126,187
Suman los orígenes y aplicaciones de la Hacienda Pública/Patrimonio Contribuido	2,333,332	0	824,392,574
			0
Hacienda Pública/Patrimonio Generado			
Resultados del Ejercicio (Ahorro/ Desahorro)	26,725,517	-	-
Resultados de Ejercicios Anteriores	-	68,070,486	-
Revalúos	102,644	-	5,513,312
Rectificaciones de Resultados de Ejercicios Anteriores	214,103	-	-
Suman los orígenes y aplicaciones de la Hacienda Pública/Patrimonio Generado	27,042,264	68,070,486	5,513,312
			68,070,486
	\$ 115,196,603	\$ 115,196,603	\$ 1,510,189,103
	=====	=====	=====

Las notas a los estados financieros que se acompañan, forman parte integrante de estos estados financieros

"Bajo protesta de decir verdad declaramos que los Estados Financieros y sus Notas, son razonablemente correctos y son responsabilidad del emisor"

C.P. ELMA YAZMINA ANAYA CAMARGO
DIRECTORA GENERAL


C.P. ARGENTINA MENDEZ OTHON
DIRECTORA DE CONTABILIDAD Y FINANZAS

INSTITUTO DE BECAS Y CRÉDITO EDUCATIVO DEL ESTADO DE SONORA
ESTADOS DE FLUJOS DE EFECTIVO
POR LOS EJERCICIOS DE DOCE Y NUEVE MESES
TERMINADOS EL 31 DE DICIEMBRE DE 2019 Y 2018
(Cifras en pesos históricos)
(Centavos omitidos)

Concepto	2 0 1 9	2 0 1 8
Flujos de Efectivo de las Actividades de Operación		
Origen		
Aprovechamientos de Tipo Corriente	\$ 3,910,579	\$ -
Ingresos por Venta de Bienes y Servicios	49,894,465	33,941,488
Transferencias, Asignaciones y Subsidios y Otras Ayudas	301,488,530	211,897,440
Otros Orígenes de Operación:	152,378,659	103,359,738
Suma	507,672,232	349,198,666
Aplicación		
Servicios Personales	58,288,752	40,375,301
Materiales y Suministros	2,027,328	1,756,600
Servicios Generales	42,911,265	27,661,525
Ayudas Sociales	223,248,184	175,272,024
Otras Aplicaciones de Operación:	151,936,374	115,812,310
Suma	478,411,902	360,877,760
Flujos Netos de Efectivo por Actividades de Operación	29,260,330	(11,679,095)
Flujos de Efectivo de las Actividades de Inversión		
Origen		
Bienes Inmuebles, Infraestructura y Construcciones en Proceso	-	-
Bienes Muebles	-	-
Otros Orígenes de Inversión	-	-
Aplicación		
Bienes Inmuebles, Infraestructura y Construcciones en Proceso	-	-
Bienes Muebles	674,460	16,948,565
Otras Aplicaciones de Inversión	-	-
Flujos Netos de Efectivo por Actividades de Inversión	(674,460)	(16,948,565)
Flujo de Efectivo de las Actividades de Financiamiento		
Origen		
Endeudamiento Neto	-	-
Interno	-	-
Externo	-	-
Otros Orígenes de Financiamiento	-	98,295,820
Aplicación		
Servicios de la Deuda	-	-
Interno	-	-
Externo	-	-
Otras Aplicaciones de Financiamiento	-	-
Flujos netos de Efectivo por Actividades de Financiamiento	-	98,295,820
Incremento/Disminución Neta en el Efectivo y Equivalentes al Efectivo	28,585,870	69,668,160
Efectivo y Equivalentes al Efectivo al Inicio del Ejercicio	69,668,161	-
Efectivo y Equivalentes al Efectivo al Final del Ejercicio	\$ 98,254,031	\$ 69,668,160

Las notas a los estados financieros que se acompañan, forman parte integrante de estos estados financieros

"Bajo protesta de decir verdad declaramos que los Estados Financieros y sus Notas, son razonablemente correctos y son responsabilidad del emisor"


C.P. ELMA YAZMINA ANAYA CAMARGO
DIRECTORA GENERAL


C.P. ARGENTINA MENDEZ OTHON
DIRECTORA DE CONTABILIDAD Y FINANZAS

INSTITUTO DE BECAS Y CRÉDITO EDUCATIVO DEL ESTADO DE SONORA
ESTADO ANALITICO DEL ACTIVO
POR LOS EJERCICIOS DE DOCE Y NUEVE MESES
TERMINADOS EL 31 DE DICIEMBRE DE 2019 Y 2018
(Cifras en pesos históricos)
(Centavos omitidos)

Concepto	Saldo inicial	Movimientos del periodo		Saldo final	Variaciones del periodo
		Cargos	Abonos		
ACTIVO					
Activo Circulante					
Efectivo y Equivalentes	\$ 69,668,161	\$ 2,607,688,214	\$2,579,102,344	\$98,254,031	\$ 28,585,870
Derechos a Recibir Efectivo o Equivalentes	788,635,752	545,435,355	527,695,711	806,375,397	17,739,644
Derechos a Recibir Bienes o Servicios	-	16,654	16,654	-	-
Estimación por Pérdida o Deterioro de Activos Circulantes	(658,936,578)	18,959,268	77,545,901	(717,523,211)	(58,586,633)
Otros Activos Circulantes	1,517,760	(737,249)	-	780,510	(737,249)
Suman los activos circulantes	200,885,095	3,171,362,242	3,184,360,609	187,886,727	(12,998,368)
Activo No Circulante					
Inversiones Financieras a Largo Plazo	2,275,824	146,496	468,680	1,953,640	(322,184)
Derechos a Recibir Efectivo o Equivalentes a Largo Plazo	553,982,339	(6,440,581)	11,185,897	536,355,861	(17,626,478)
Bienes Inmuebles, Infraestructura y Construcciones en Proceso	7,381,190	102,644	-	7,483,834	102,644
Bienes Muebles	18,580,320	669,496	43,534	19,206,282	625,962
Activos Intangibles	77,272	4,965	-	82,236	4,965
Depreciación, Deterioro y Amortización Acumulada de Bienes	(379,461)	6,258	5,977,765	(6,350,968)	(5,971,507)
Suman los activos no circulantes	581,917,484	(5,510,722)	17,675,876	558,730,886	(23,186,598)
Total activo	\$ 782,802,578	\$ 3,165,851,519	\$3,202,036,485	\$ 746,617,612	\$(36,184,966)

Las notas a los estados financieros que se acompañan, forman parte integrante de estos estados financieros

"Bajo protesta de decir verdad declaramos que los Estados Financieros y sus Notas, son razonablemente correctos y son responsabilidad del emisor"


C.P. ELMA YAZMINA ANAYA CAMARGO
DIRECTORA GENERAL



C.P. ARGENTINA MENDEZ OTHON
DIRECTORA DE CONTABILIDAD Y FINANZAS


INSTITUTO DE BECAS Y CRÉDITO EDUCATIVO DEL ESTADO DE SONORA
ESTADO ANALITICO DE LA DEUDA Y OTROS PASIVOS
POR LOS EJERCICIOS DE DOCE Y NUEVE MESES
TERMINADOS EL 31 DE DICIEMBRE DE 2019 Y 2018
(Cifras en pesos históricos)
(Centavos omitidos)

Denominación de las Deudas	Moneda de Contratación	Institución o País Acreedor	Saldo Inicial del Periodo	Saldo Final del Periodo
DEUDA PÚBLICA				
Corto Plazo				
Deuda Interna				
Instituciones de Crédito				
Títulos y Valores				
Arrendamientos Financieros				
Deuda Externa				
Organismos Financieros Internacionales				
Deuda Bilateral				
Títulos y Valores				
Arrendamientos Financieros				
<i>Subtotal Corto Plazo</i>			\$ -	\$ -
Largo Plazo				
Deuda interna				
Instituciones de Crédito				
Títulos y Valores				
Arrendamientos Financieros				
Deuda Externa				
Organismos Financieros Internacionales				
Deuda Bilateral				
Títulos y Valores				
Arrendamientos Financieros				
<i>Subtotal Largo Plazo</i>			\$ -	\$ -
Otros Pasivos				
Servicios Personales por pagar			25,715	16,191
Proveedores			2,869,087	5,275,559
Retenciones y contribuciones por pagar			1,850,945	1,084,913
Otras Cuentas por Pagar a Corto Plazo			3,440,479	3,940,490
Pasivos Diferidos a Corto Plazo			235,095	269,528
Fondos de Fideicomisos, Mandatos y Contratos Análogos a Corto Plazo			76,500	171,974
Otros Fondos de Terceros en Garantía y/o Administración a Corto Plazo			7,450,169	7,766,291
Documentos Por Pagar A Largo Plazo			5,019,188	4,952,156
Provisiones A Largo Plazo			-	-
<i>Subtotal otros pasivos</i>			\$ 20,967,178	\$ 23,477,102
Total Deuda y Otros Pasivos			\$ 20,967,178	\$ 23,477,102

Las notas a los estados financieros que se acompañan, forman parte integrante de estos estados financieros

"Bajo protesta de decir verdad declaramos que los Estados Financieros y sus Notas, son razonablemente correctos y son responsabilidad del emisor"


C.P. ELMA YAZMINA ANAYA GAMARGO
DIRECTORA GENERAL


C.P. ARGENTINA MENDEZ OTHON
DIRECTORA DE CONTABILIDAD Y FINANZAS

INSTITUTO DE BECAS Y CRÉDITO EDUCATIVO DEL ESTADO DE SONORA
(Organismo Público Descentralizado de la Administración Pública Estatal)
NOTAS A LOS ESTADOS CONTABLES
AL 31 DE DICIEMBRE DE 2019 Y 2018.
(Cifras en pesos históricos)
(Centavos omitidos)

Con el propósito de dar cumplimiento a los artículos 46 y 49 de la Ley General de Contabilidad Gubernamental, el Instituto de Becas y Crédito Educativo del Estado de Sonora, acompaña notas a los estados financieros cuyos rubros así lo requieren teniendo presente los postulados de revelación suficiente e importancia relativa con la finalidad, de que la información sea de mayor utilidad para los usuarios.

A continuación, se presentan los tres tipos de notas que acompañan a los estados, a saber:

- A. Notas de desglose;
- B. Notas de memoria (cuentas de orden), y
- C. Notas de gestión administrativa.

A. NOTAS DE DESGLOSE

I. NOTAS AL ESTADO DE SITUACION FINANCIERA

Activo

NOTA 1. EFECTIVO Y EQUIVALENTES.

La suma de saldos de Efectivo, Bancos/Tesorería e Inversiones al 31 de diciembre 2019 por \$16,916,221 se usará para el pago de gasto de operación y de cobranza provisionados en los pasivos a corto plazo, este importe cubre también las reservas por pasivos laborales y para Créditos Incobrables. No incluye el pasivo por Fondos en Administración y los pasivos de becas, no incluye el Fondo para Programa de Crédito Educativo.

Concepto	2019		2018	
	Importe	%	Importe	%
Efectivo	\$25,000	0%	\$25,000	0%
Bancos/Tesorería	15,763,888	16%	5,607,031	8%
Inversiones Temporales (Hasta 3 meses)	1,127,333	1%	7,808,678	11%
Fondos con Afectación Específica	81,337,810	83%	56,227,452	81%
Total	\$98,254,031	100%	69,668,161	71%
	=====	===	=====	===

- a) Se cuenta con 3 fondos para gastos, además de un fondo para cambios.
- b) Las cuentas de Bancos/Tesorería representan el efectivo de disposición inmediata a través de cuentas de cheques, propiedad del Instituto para cubrir sus compromisos financieros y se encuentra distribuido en las siguientes instituciones bancarias:

Concepto	2019		2018	
	Importe	%	Importe	%
BANAMEX CTA. MAESTRA 1291866	\$3,725,531	24%	\$884,667	16%
BANCOMER 0111648411	1,633,704	10%	(2,136,555)	-38%
BANAMEX 5271675	2,297,673	15%	486,529	9%
BANCOMER CTA. MAESTRA 09119270/0446119921	3,383,119	21%	3,291,145	59%
BANCOMER 0158807159	3,530,661	22%	964,259	17%
BANCOMER 0108285381	660,935	4%	50,275	1%
Otras (12 Cuentas)	532,264	3%	2,066,711	37%
Total	\$15,763,888	100%	\$5,607,031	100%
	=====	=====	=====	=====

- c) Las Inversiones temporales (Hasta 3 meses), se usan para invertir los excedentes temporales de efectivo en caja y bancos y representa los valores cuya disposición se prevé de forma inmediata no mayor a tres meses, generan rendimientos y tienen riesgos de poca importancia.

Concepto	2019		2018	
	Importe	%	Importe	%
Banamex Mesa de Dinero 71218627	-	0%	-	0%
Banamex Fondo de Inversión Contrato 74076264	\$1,127,333	100%	\$12,040	0%
Bancomer Fondo de Inversión 2043888517 De 0446119921	-	0%	7,796,185	100%
Bancomer Fondo de Inversión 2049054162	-	0%	-	0%
Banorte Cuenta 0300243043	-	0%	452	0%
Total	\$1,127,333	100%	\$7,808,678	100%
	=====	=====	=====	=====

d) Al 31 de diciembre de 2019, los Fondos con Afectación Específica se integra como sigue:

Banco/Num. de cuenta	Fondo de Afectación Específica	Importe
BANAMEX		
Fondo de Inversión 74076264	Fondo para Programa de Crédito Educativo	\$ 35,000,000
Mesa de Dinero 71218627	Fondo para Programa de Crédito Educativo	-
Mesa de Dinero 71218627	Fondo En Administración	-
Fondo de Inversión 74076264	Fondos en Administración para Programa de Crédito Educativo	5,872,667
BANCOMER		
Fondo de Inversión 2049054162	Fondo para Programa de becas	-
Fondo de Inversión 2043888517	Fondo para Programa de Crédito Educativo	13,561,350
0446119921	Fondo para Programa de Crédito Educativo	6,435,957
Cuenta 0104704401	Fondo para microcrédito para material educativo	26,764
Cuenta 0104704584	Fondos en Administración para Programa de Crédito Educativo	29,653
Fondo de Inversión 2049054162	Fondo para Programa de becas	10,777,859
Fondo de Inversión	Fondo para Programa de Becas	9,633,561
Total		\$81,337,810

Destino de los fondos:

FONDO PARA EL PROGRAMA DE CRÉDITO EDUCATIVO por un importe de 48,561,349.49 y está destinado para cubrir los compromisos de Crédito Educativo ya contratados pero que aún no han sido entregados de manera efectiva al acreditado y los créditos educativos por renovar en el semestre 2019-1.

FONDO PARA MICROCRÉDITOS. este fondo está destinado para otorgar crédito educativo para adquisición de material educativo, estos créditos serán recuperados en un año. El saldo de este fondo es por un importe de \$ 26,763,58. En esta cuenta se hacen reclasificaciones de las cuentas de inversiones y bancos, solo para presentación de los importes que se están reservando.

FONDOS EN ADMINISTRACIÓN. Por un importe de \$ 5,902,320.53 que representa el efectivo disponible con el que cuentan los Fondos en Administración para otorgar crédito educativo a estudiantes.

FONDOS PARA BECAS. -Por importe de \$26,847,377.17 que representan el importe destinado para el apoyo de becas y estímulos a estudiantes de escasos recursos.

e) Inversiones Corto Plazo (hasta 90 días de vencimiento)

Banco	Número de Cuenta	Importe	Tasa	Vencimiento	Instrumento
BANAMEX	71218627/ 129186				Pagare
BANAMEX	74076264	\$7,000,000.00	7.36	08/ENERO/2020	Pagare
BANAMEX	74076264	\$35,000,000.00	7.36	08/ENERO/2020	Pagare
BANCOMER	2043888517 de 0446119921	\$23,194,910.85	Variable	Variable	Fondos de inversión De Deuda Gubernamental. Títulos Valor
BANCOMER	2049054162	\$10,771,681.81	Variable	Variable	Fondos de inversión De Deuda Gubernamental. Títulos Valor

NOTA 2. DERECHOS A RECIBIR EFECTIVO Y EQUIVALENTES.

Al 31 de diciembre de 2019 y 2018 el saldo se integra como sigue:

Concepto	2019		2018	
	Importe	%	Importe	%
Cuentas por Cobrar a Corto Plazo	\$ 131,036	0%	\$ 591,300,472	75%
Deudores Diversos por Cobrar a Corto Plazo	2,927,179	0%	3,715,011	0%
Ingresos por Recuperar a Corto Plazo	179,945,395	22%	193,620,268	25%
Préstamos Otorgados a Corto Plazo	623,371,786	77%	-	0%
Total	\$806,375,397	100%	\$788,635,752	100%

a) Las Cuentas por Cobrar a Corto Plazo al 31 de diciembre de 2019 y 2018, se integran por los Créditos otorgados y se integra de la siguiente manera:

Concepto	2019		2018	
	Importe	%	Importe	%
Créditos Educativos Instituto Por Cobrar A Corto Plazo	\$ -	0%	\$534,171,151	90%
Créditos Educativos De Fondos Por Cobrar A Corto Plazo	-	0%	2,250,127	0%
Educacréditos	-	0%	29,687,060	5%
Crédito Educativo Por Aplicar (Según Convenio De Cobranza)	131,036	100%	131,036	0%
Créditos Reestructurados Por Cobrar Corto Plazo ICEES	-	0%	25,206,250	4%
Otros	-	0%	(145,151)	0%
Total	\$131,036	100%	\$591,300,472	100%

Como se menciona en el inicio d) siguiente, el saldo de la Cuenta por cobrar a Corto Plazo, se reclasifico a Préstamos Otorgados a Corto Plazo.

b) Al 31 de diciembre de 2019 y 2018, los Deudores diversos Por Cobrar a Corto Plazo se integran como sigue:

Concepto	2019		2018	
	Importe	%	Importe	%
Gobierno Del Estado	\$ 1,189,542	41%	\$ 2,446,530	66%
PSM Payment Service México S.A De C.V (Procepago)	872,066	30%	305,779	8%
Deudores Por Aclaraciones De Cargos No Correspondidos Bancomer Cta. 0105614449	269,500	9%	269,500	7%
Deudores Estudiantes Aplicaciones ERR	103,485	4%	120,549	3%
Estudiantes	109,414	4%	91,451	2%
Universidad Kino	68,222	2%	68,222	2%
Instituto Tecnológico De Estudios Superiores De Monterrey	60,292	2%	60,292	2%
Universidad UNILIDER, S.C.	39,225	1%	39,225	1%
María Obdulia Valenzuela Buitimea	37,909	1%	37,909	1%
Personal ICEES	37,962	1%	26,373	1%
Otros Menores A 25,000	139,561	5%	249,181	7%
Total	2,927,179	100%	3,715,011	100%

c) Al 31 de diciembre de 2019 y 2018, los Ingresos Por Recuperar a Corto Plazo se integran como sigue:

Concepto	2019		2018	
	Importe	%	Importe	%
Interés Normal	\$ 73,692,895	41%	\$ 79,490,924	41%
Interés Moratorio	106,252,500	59%	114,115,320	59%
Manejo de Cuenta	-	0%	1,375	0%
Reserva para créditos incobrables	-	0%	12,410	0%
ingresos para Verificación	-	0%	240	0%
Total	\$179,945,395	100%	\$193,620,269	100%

En esta cuenta se registra el interés normal y moratorio devengado a la fecha de vencimiento de las amortizaciones de los créditos educativos otorgados, además se encuentra el manejo de cuenta, la reserva para créditos incobrables y los Ingresos por descuentos para verificación de datos, por recaudar.

El importe del interés Normal e Interés Moratorio, representa el importe devengado hasta el 31 de diciembre de 2016 el cual fue registrado en ingresos y cuentas por cobrar, actualmente solo se registra en ingresos el importe del interés normal y moratorio con vencimientos a partir del 2017 y que se recauden efectivamente.

- d) Al 31 de diciembre de 2019 y 2018, los Prestamos Por Recuperar a Corto Plazo se integran como sigue:

Concepto	2019		2018	
	Importe	%	Importe	%
Créditos Educativos Otorgados a Corto Plazo IBCEES	\$591,707,184	95%	\$ -	0%
Créditos Educativos Otorgados a Corto Plazo Fondos en Administración	2,648,803	0%	-	0%
Créditos Reestructurados por Cobrar a Corto Plazo IBCEES	28,928,478	5%	-	0%
Créditos Reestructurados por Cobrar a Corto Plazo Fondos en Admón.	87,322	0%	-	0%
Total	\$623,371,786	100%	\$ -	0%

En esta cuenta se registran los créditos educativos por cobrar a corto plazo, en septiembre de 2019 se cambió la cuenta de registro de la 1.1.2.2 "Cuentas por Cobrar Corto Plazo", a la 1.1.2.6 "Préstamos Otorgados a Corto Plazo", igualmente se controlaran lo que corresponda a los créditos que se comprometen en este ejercicio en la cuenta de orden de memoria 7.2.4 "Suscripción de contratos de préstamos y otras obligaciones de la deuda Pública" y 7.2.6 "Contratos de Préstamos y Otras Obligaciones de la Deuda Pública Interna y Externa". Según lo indica la CONAC en sus guías Contabilizadoras.

- e) Al 31 de diciembre de 2019, la desagregación del saldo de Cuentas por Cobrar por su vencimiento en días se integra como sigue:

Concepto	Vencimiento en días					Total
	30 días	60 días	<=90 días	180 días	<=365 días	
Cuentas por Cobrar	-	-	-	-	\$131,036	\$131,036
Deudores Diversos	-	-	1,166,058	-	1,761,121	2,927,179
Ingresos por Recuperar a Corto Plazo	-	-	-	-	179,945,395	179,945,395
Préstamos Otorgados a Corto Plazo	-	-	-	-	623,371,786	623,371,786
Total	-	-	\$1,166,058	-	\$805,209,338	\$806,375,396

NOTA 3. ESTIMACIÓN POR PÉRDIDA O DETERIORO DE ACTIVOS CIRCULANTES

Al 31 de diciembre de 2019 y 2018 el saldo se integra como sigue:

Concepto	2019		2018	
	Importe	%	Importe	%
<u>Estimaciones para Cuentas Incobrables por Derechos a Recibir Efectivo o Equivalentes</u>				
Estimación para cuentas incobrables	(441,425,221)	62%	(400,319,547)	61%
Estimación intereses incobrables	(79,400,507)	11%	(81,592,968)	12%
Estimación intereses moratorios incobrables	(192,306,561)	27%	(172,609,054)	26%
otros	(4,390,922)	1%	(4,415,010)	1%
Total	\$(717,523,211)	100%	\$(658,936,578)	100%

La estimación de cuentas incobrables está representada por el saldo de los acreditados que reúnan las siguientes características:

Tipo de Riesgo	Rango de meses de atraso a partir de la fecha de vencimiento de su amortización más antigua vencida	% a Reservar Sobre el Saldo Vencido	Observaciones
A	6 a 11	50%	
	12 a 14	100%	
B	15 en Adelante	100% Saldo Total	Saldo total (vencido y por vencer). cuentas sin movimiento, sin convenio con o sin demanda
C		100% Saldo Total	Saldo total (vencido y por vencer) de los casos turnados a demanda

Atendiendo a las características descritas en la política de estimación para cuentas incobrables el importe se integra de la siguiente manera al 31 de diciembre de 2019

CARTERA TOTAL CAPITAL	INT. DEVENGADO	INT. MORATORIO	TOTAL INCOBRABLE
443,613,845.09	80,544,352.57	193,365,013.46	717,523,211.12

NOTA 4. OTROS ACTIVOS CIRCULANTES

Al 31 de diciembre de 2019 y 2018 el saldo se integra como sigue:

Concepto	2019		2018	
	Importe	%	Importe	%
Valores en garantía	\$41,701	5%	\$778,950	51%
Bienes derivados de embargos, decomisos, aseguramientos y dación en pago	738,810	95%	738,810	49%
Total	\$780,510	100%	\$1,517,760	100%

- a) La Cuenta Valores en Garantía por Cobrar a Corto Plazo al 31 de diciembre de 2019 y 2018, se integran principalmente por bienes en garantía con Maria del Socorro Rubio Feliz, Maria Cristina Ramirez Serrano y Corporativo Lanix S.A. de C.V.
- b) La Cuenta Bienes Derivados de Embargos, Decomisos, Aseguramientos y Dación en Pago al 31 de diciembre de 2019 y 2018, se integran principalmente por 3 terrenos ubicados en la ciudad de Hermosillo.

NOTA 5. INVERSIONES FINANCIERAS A LARGO PLAZO

Al 31 de diciembre de 2019 el rubro de Inversiones Financieras a Largo Plazo tiene un saldo de \$1,953,640 y se integra por un Fideicomiso de Manutención Federal Número 5093455 por un importe de \$1,329,411 y un Fideicomiso de Manutención Número 5093447 por un importe de \$624,229.

NOTA 6. DERECHOS A RECIBIR EFECTIVO O EQUIVALENTES A LARGO PLAZO

Al 31 de diciembre de 2019, se integra por los Préstamos Otorgados a Largo Plazo como sigue:

Concepto	2019	
	Importe	%
Créditos Educativos Otorgados al Sector Publico IBCEES	\$516,439,440	96%
Créditos Educativos Otorgados al Sector Público de Fondos en Admón.	1,568,060	0%
Créditos Educativos Reestructurados IBCEES	18,225,347	3%
Créditos Educativos Reestructurados Fondos En Administración	123,014	0%
Total	\$536,355,861	100%
	=====	===

En esta cuenta se incluyen los Créditos Educativos por Cobrar, lo correspondiente a capital por vencer en un plazo mayor de un año, según la fecha de vencimiento de las amortizaciones.

Al 31 de diciembre de 2019 lo correspondiente a interés por devengar a largo plazo y el importe de gastos de cobranza se registra en **cuentas de orden** y solo se presentan en el cuadro siguiente para hacer una presentación total de la cartera por cobrar:

Capital	Interés Normal	Interés Moratorio	Gastos de Cobranza	Total
\$1,159,730,497	\$346,195,551	\$215,938,055	\$138,411,692	\$1,860,275,795
=====	=====	=====	=====	=====

El importe total se ve reflejado en el reporte de Cartera de Saldo por Acreditados.

NOTA 7. BIENES INMUEBLES, INFRAESTRUCTURA Y CONSTRUCCIONES EN PROCESO, BIENES MUEBLES ACTIVOS INTANGIBLES Y SU DEPRECIACION Y AMORTIZACION ACUMULADA

Al 31 de diciembre de 2019 y 2018, su costo de adquisición histórica y/o actualizada, su depreciación o amortización acumulada, se integra como sigue:

Concepto	2019		2018	
	Importe	%	Importe	%
<u>Bienes Inmuebles, Infraestructura Y Construcción en Proceso:</u>				
Terrenos	\$574,550	3%	\$574,550	2%
Edificios No Habitacionales	6,909,284	34%	6,806,640	27%
<u>Bienes Muebles:</u>				
Mobiliario y Equipo de Administración	18,932,645	93%	18,306,683	71%
Mobiliario y Equipo Educativo y Recreativo	2,568	0%	2,568	0%
Vehículos y Equipo de Transporte	236,459	1%	236,459	1%
Maquinaria, Otros Equipos y Herramientas	34,610	0%	34,610	0%
<u>Activos Intangibles:</u>				
Software	4,965	0%	-	0%
Licencias	77,272	0%	77,272	0%
<u>Depreciación, Deterioro y Amortización Acumulada de Bienes</u>				
Depreciación Acumulada de Bienes Inmuebles	(396,471)	-2%	(168,464)	-1%
Depreciación Acumulada de Bienes Muebles	(5,923,998)	-29%	(206,252)	-1%
Amortización Acumulada de Activos Intangibles	(30,500)	0%	(4,745)	0%
Total	\$20,421,384	100%	\$25,659,321	100%

a) En los ejercicios de 2019 se llevaron a cabo movimientos de bienes muebles e inmuebles por un importe neto de \$630,927, como sigue:

Concepto	SALDOS AL 31-DIC-18	ALTAS	REVALUÓ	BAJAS	SALDOS AL 31-DIC-19
<u>Bienes Inmuebles, Infraestructura Y</u>					
<u>Construcción en Proceso:</u>					
Terrenos	\$ 574,550	-	-	-	\$ 574,550
Edificios No Habitacionales	6,806,640	-	102,644	-	6,909,284
	7,381,190	-	102,644	-	7,483,834
<u>Bienes Muebles:</u>					
Mobiliario y Equipo de Administración	18,306,683	669,496	-	(43,534)	18,932,645
Mobiliario y Equipo Educativo y Recreativo	2,568	-	-	-	2,568
Vehículos y Equipo de Transporte	236,459	-	-	-	236,459
Maquinaria, Otros Equipos y Herramientas	34,610	-	-	-	34,610
	18,580,320	669,496	-	(43,534)	19,206,282
<u>Activos Intangibles:</u>					
Software	-	4,965	-	-	4,965
Licencias	77,272	-	-	-	77,272
	77,272	4,965	-	-	82,237
<u>Depreciación, Deterioro y Amortización</u>					
<u>Acumulada de Bienes</u>					
Depreciación Acumulada de Bienes Inmuebles	(168,464)	(228,006)	-	-	(396,471)
Depreciación Acumulada de Bienes Muebles	(206,252)	(5,724,004)	-	6,258	(5,923,998)
Amortización Acumulada de Activos Intangibles	(4,745)	(25,755)	-	-	(30,500)
	(379,461)	(5,977,765)	-	6,258	(6,350,968)
Total	\$25,659,321	\$(5,303,305)	\$102,644	\$(37,276)	\$20,421,384

b) Al 31 de diciembre de 2019 la depreciación acumulada y la del ejercicio se integra como sigue:

CONCEPTO	% Depreciación	Importe Depreciación del Ejercicio	Importe Depreciación Acumulada
Edificio no Habitacionales	3.30%	\$ 228,006	\$ 396,471
Muebles de Oficina y Estantería	10.00%	227,150	339,081
Equipo de Cómputo y de Tecnologías de Información	33.30%	5,446,101	5,503,099
Equipo de Transporte	20.00%	47,292	75,761
Maquinaria Eléctrica	10.00%	3,014	5,275
Herramientas	10.00%	447	782
Amortización Acumulada de Activos Intangibles	33.33%	25,755	30,500
Total		\$5,977,765	\$6,350,968

Pasivo**NOTA 8. CUENTAS POR PAGAR A CORTO PLAZO**

Al 31 de diciembre de 2019 y 2018, el saldo acumulado de las Cuentas por Pagar a corto plazo, se integra como sigue:

Concepto	2019		2018	
	Importe	%	Importe	%
Servicios Personales por Pagar a Corto Plazo	\$16,191	0%	\$25,715	0%
Proveedores por Pagar a Corto Plazo	5,275,559	51%	2,869,087	35%
Retenciones y Contribuciones por Pagar a Corto Plazo	1,084,913	11%	1,850,945	23%
Otras Cuentas por Pagar a Corto Plazo	3,940,490	38%	3,440,479	42%
Total	\$10,317,153	100%	\$8,186,226	100%

a) Al 31 de diciembre de 2019 y 2018, el saldo acumulado de Proveedores Por Pagar a Corto Plazo, se integra como sigue:

Concepto	Al Cierre de 2019		Al Cierre de 2018	
	Importe	%	Importe	%
Consultoría Jurídica Castro y Asociados, S.C.	1,482,635	28%	-	0%
Impresora Y Editorial, S.A. De C.V.	443,843	8%	203,294	7%
Making Code S. de R.L de C.V.	434,565	8%	-	0%
Medios y Editorial de Sonora, S.A. de C.V.	319,696	6%	-	0%
Corporativo De Servicios Legaxxi, S.C.	188,119	4%	199,892	7%
Televisora De Mexicali S.A. de C.V.	147,502	3%	-	0%
Sjproser Servicios Jurídicos S. de R. L. de C. V.	138,487	3%	138,487	5%
Lic. Elvy Ross Ocegüera Sandoval	117,519	2%	117,519	4%
Domingo Velderrain Enríquez	105,437	2%	-	0%
Lic. Lourdes Gpe.Serrano Muñoz	102,943	2%	100,423	4%
Integradora de Medios ENM	89,922	2%	55,465	2%
Lic. Bryan Adrián Castillo Campos	88,492	2%	55,683	2%
Figueroa Ochoa Ramiro Alejandro	67,233	1%	65,973	2%
Ayón Cruz Jorge Luis	63,632	1%	75,938	3%
Zapuche Moreno Oscar	57,311	1%	57,311	2%
Consultoría Jurídica y Empresarial Del Noroeste Sc	53,794	1%	42,889	1%
Lic. Patricia Badilla Alvarez	53,644	1%	53,644	2%
Lic. Felipe de Jesús Berrelleza Domínguez	53,242	1%	21,489	1%
GISGC Grupo Integradora de Servicios GC S.A. de C.V.	45,101	1%	-	0%
Procuración Legal Mexicana S. C.	43,817	1%	281,337	10%
Carlos Enrique Nieblas Beltran	39,470	1%	36,914	1%
Psm Payment Services México, S.A. de C.V.	38,976	1%	-	0%
Corporativo Encinas y Asociados Sonora S.C.	38,493	1%	38,493	1%
Vica Cano y Asociados S.C.	38,018	1%	38,018	1%
Francisco Adrián Gallegos Gonzalez	36,371	1%	-	0%
Lic. Eduardo Martinez Ramirez	34,075	1%	34,075	1%

Continuación Proveedores

Concepto	Al Cierre de 2019		Al Cierre de 2018	
	Importe	%	Importe	%
SITEC Comunicaciones, S.A. de C.V.	33,296	1%	33,296	1%
Rene Octavio Esquer Vásquez	32,659	1%	25,933	1%
Lic. Miguel Leon Pichardo	31,728	1%	22,485	1%
Francisco Zazueta Mercado	31,205	1%	19,428	1%
SLG Despacho Jurídico	29,090	1%	40,550	1%
Elizabeth C.E.E Valenzuela Sánchez	27,820	1%	32,963	1%
Servicios Jurídicos Integrales del Noroeste S.C	27,554	1%	27,554	1%
Comisión Federal de Electricidad	26,923	1%	(0.00)	0%
Alain Cozari Cuevas	22,720	0%	22,720	1%
José Francisco Amarillas Serna	20,639	0%	20,639	1%
Otros (Menos de \$20,000)	669,588	13%	1,006,675	35%
Total	\$5,275,559	100%	\$2,869,087	100%

b) Al 31 de diciembre de 2019 y 2018, el saldo acumulado de Retenciones y Contribuciones por Pagar a Corto Plazo, se integra como sigue:

Concepto	Al Cierre de 2019		Al Cierre de 2018	
	Importe	%	Importe	%
Aportaciones y Descuentos Infonavit	\$ 475,455	44%	\$ 436,382	24%
Retenciones de I.S.P.T.	247,062	23%	223,791	12%
Cuotas Sindical	123,507	11%	111,203	6%
Retenciones por Servicios Profesionales	76,592	7%	48,242	3%
Caja de Ahorro Empleados	-	-	25,350	1%
Cuotas ISSSTESON	75,620	7%	636,980	34%
Retenciones por Sanciones	40,506	4%	31,441	2%
FONACOT	13,679	1%	23,966	1%
Otras Retenciones	32,492	3%	313,592	17%
Total	\$1,084,913	100%	\$1,850,945	100%

c) Al 31 de diciembre de 2019 y 2018, el saldo acumulado de Otras Cuentas por Pagar a Corto Plazo, por un importe de \$3,940,490 y \$3,440,479, y se integra como sigue:

Concepto	2019		2018	
	Importe	%	Importe	%
Becas de Educación Básica	\$1,441,857	37%	\$1,441,857	42%
Acreedores Estudiantes por Devolver	843,861	21%	626,229	18%
Programa de Becas de Educación Superior	310,978	8%	310,978	9%
Programa Bécalos (Fundación Televisa)	208,600	5%	208,600	6%
Programa Especial Alumnos Discapacidad Auditiva	205,250	5%	205,250	6%
Programa Becas Media Superior	184,070	5%	184,070	5%
CIE Bancomer por Aplicar	146,326	4%	-	0%
Programa ESP de Becas de Educación (Apoyo Legislativo)	141,081	4%	141,081	4%
Otros	458,469	12%	322,414	9%
Total	\$3,940,490	100%	\$3,440,479	100%

d) Al 31 de diciembre de 2019, la desagregación del saldo de Cuentas por Pagar a Corto Plazo por su vencimiento en días se integra como sigue:

Concepto	Vencimiento en días					Total
	30 días	60 días	<=90 días	180 días	360 días	
Servicios Personales por Pagar			\$16,191			\$16,191
Proveedores por Pagar			5,275,559			5,275,559
Retenciones y Contribuciones por Pagar			1,084,913			1,084,913
Otras Cuentas por Pagar			3,940,490			3,940,490
Total	-	-	\$10,317,153	-	-	\$10,317,153

NOTA 9. FONDOS Y BIENES DE TERCEROS EN GARANTÍA Y/O ADMINISTRACIÓN A CORTO PLAZO

Los Fondos en Administración corresponden a aportaciones económicas que hacen diferentes instituciones y particulares al Instituto con el objeto de que este otorgue financiamiento a los estudiantes.

Estas aportaciones son reembolsables a dichas instituciones conforme a los convenios establecidos; al 31 de diciembre 2019 este concepto asciende a la cantidad de \$7,938,266. Los días de vencimiento son =<90.

NOTA 10. PROVISIONES A LARGO PLAZO

El saldo de esta cuenta se conforma por:

Reservas de Crédito Educativo Incobrable, la cual se orienta a mitigar el riesgo de recuperación por defunción de los acreditados y se constituye por una retención de \$37.50 pesos por cada nuevo contrato, excepto en el caso de los contratos celebrados para créditos de postgrado, en los que la retención es del 1% del valor del documento. El importe correspondiente es por \$4,952,156.

Pasivo Laboral por un importe de 3,503,216 dividido en Prima de Antigüedad por \$2,467,539 e Indemnización Legal por un importe de \$1,035,677. Estos importes se derivaron de una Valuación Actuarial para el Reconocimiento de los pasivos Laborales de este Instituto, realizado por Actuarial Solutions, S. C, presentando las siguientes cifras.

	31 Dic. 2016	Efecto de Adopción	1 Ene. 2017	31 Dic. 2017	31 Dic. 2018
(+) Obligación por Beneficios	(1,588,622)	0	(1,588,622)	(1,800,420)	(1,975,334)
(+) Obligación por Beneficios No	(1,642,150)	0	(1,642,150)	(1,702,796)	(1,825,809)
(=) Obligación por Beneficios Definidos	(3,230,772)	0	(3,230,772)	(3,503,216)	(3,801,143)
(+) Activos del Plan	0	0	0	0	0
(+) Efecto De Adopción	3,230,772	(3,230,772)	0	0	0
= Pasivo Actuarial Neto por	0	(3,230,772)	(3,230,772)	(3,503,216)	(3,801,143)
a.2. Prima de Antigüedad					
	31 Dic. 2016	Efecto de Adopción	1 Ene. 2017	31 Dic. 2017	31 Dic. 2018
(+) Obligación por Beneficios	(1,588,622)	0	(1,588,622)	(1,800,420)	(1,975,334)
(+) Obligación por Beneficios No	(671,376)	0	(671,376)	(667,119)	(731,931)
(=) Obligación por Beneficios Definidos	(2,259,998)	0	(2,259,998)	(2,467,539)	(2,707,265)
(+) Activos del Plan	0	0	0	0	0
(+) Efecto De Adopción	2,259,998	(2,259,998)	0	0	0
= Pasivo Actuarial Neto por	0	(2,259,998)	(2,259,998)	(2,467,539)	(2,707,265)
a.3. Indemnización Legal					
	31 Dic. 2016	Efecto de Adopción	1 Ene. 2017	31 Dic. 2017	31 Dic. 2018
(+) Obligación por Beneficios	0	0	0	0	0
(+) Obligación por Beneficios No	(970,774)	0	(970,774)	(1,035,677)	(1,093,878)
(=) Obligación por Beneficios Definidos	(970,774)	0	(970,774)	(1,035,677)	(1,093,878)
(+) Activos del Plan	0	0	0	0	0
(+) Efecto De Adopción	970,774	(970,774)	0	0	0
= Pasivo Actuarial Neto por	0	(970,774)	(970,774)	(1,035,677)	(1,093,878)

NOTA 11. PASIVO CONTINGENTE

De acuerdo con la legislación fiscal vigente, las autoridades tienen la facultad de revisar hasta los cinco ejercicios fiscales anteriores a la última declaración del impuesto sobre la renta presentada.

II. NOTAS AL ESTADO DE ACTIVIDADES**Ingresos:****NOTA 12. INTEGRACION DE INGRESOS Y EGRESOS**

- a) Por los ejercicios de doce meses terminados el 31 de diciembre de 2019 y 2018 los ingresos de gestión se integran como sigue:

Concepto	2019		2018	
	Importe	%	Importe	%
INGRESOS Y OTROS BENEFICIOS				
<i>Ingresos de la gestión</i>				
Aprovechamientos de Tipo Corriente	\$ 3,910,579	1%	\$ -	0%
Ingresos por Venta de Bienes y Servicios	49,894,465	14%	33,941,488	14%
	-----	-----	-----	-----
	\$53,805,044	15%	\$33,941,488	14%
	-----	-----	-----	-----
<i>Participaciones, Aportaciones, Transferencias, Asignaciones, Subsidios y Otras Ayudas</i>				
Participaciones y Aportaciones				
Transferencias, Asignaciones, Subsidios y Otras ayudas	301,488,530	85%	211,897,440	86%
	-----	-----	-----	-----
<i>Otros Ingresos y Beneficios</i>				
Otros Ingresos y Beneficios Varios	214,307	0%	793,685	0%
	-----	-----	-----	-----
Total, de Ingresos y Otros Beneficios	\$355,507,881	100%	\$246,632,613	100%
	=====	=====	=====	=====

Los ingresos por intereses de los contratos de crédito educativo, ordinarios y moratorios, celebrados con acreditados se reconocen al momento de ser recaudados, según lo estipulado por la CONAC en el acuerdo por el que se reforman las Normas y Metodología para la Determinación de los Momentos Contables de los ingresos publicado en el Diario Oficial del 20 de diciembre de 2016.

Hasta el ejercicio 2016 se devengaron con el vencimiento de los documentos que es cuando se tiene derecho al cobro de dichos intereses.

Los Ingresos Devengados en el Ejercicio hasta el ejercicio 2019 no recaudados, fueron registrados en Cuentas de Orden de memoria

Otros Ingresos y Beneficios Varios se integra de la cancelación de cheque no presentados para su cobro, los cuales en el ejercicio de 2019 sumaron \$214,307

b) Del 01 de enero al 31 de diciembre de 2019 y 2018 los egresos se integran como sigue:

Concepto	2019		2018	
	Importe	%	Importe	%
GASTOS Y OTRAS PERDIDAS				
<i>Gastos de Funcionamiento:</i>				
Servicios personales	\$ 58,288,752	15%	\$ 40,375,301	13%
Materiales y suministros	2,040,009	1%	1,800,809	1%
Servicios generales	46,730,560	12%	28,991,992	9%
Total, de Gastos de Funcionamiento	107,059,320	27%	71,168,102	23%
<i>Transferencias, Asignaciones, Subsidios y Otras Ayudas</i>				
Ayudas Sociales	223,250,599	56%	159,036,820	51%
Total, de Transferencias, Asignaciones, Subsidios y Otras Ayudas	223,250,599	56%	159,036,820	51%
<i>Otros Gastos y Perdidas Extraordinarias</i>				
Estimaciones, Depreciaciones, Deterioros, Obsolescencias y Amortizaciones	65,111,694	16%	54,898,700	17%
Provisiones	-	-	3,503,216	1%
Otros Gastos	1,431,236	0%	26,096,261	8%
Total, de Otros Gastos y perdidas Extraordinarias	66,542,931	17%	84,498,177	27%
Total	\$ 396,852,850	100%	\$ 314,703,099	100%

En lo concerniente al rubro de "Otros Gastos", los movimientos registrados al 31 de diciembre 2019 corresponden a quitas al interés normal, moratorio y gasto de cobranza que se hacen a los saldos de los acreditados de acuerdo con las políticas establecidas para la cobranza del crédito educativo.

En el mes de septiembre de 2019 las quitas efectuadas en la recuperación de crédito educativo fueron recalificadas a la cuenta 5.2.4.1.1 "Ayudas Sociales a personas", esto debido a que, a partir de esta fecha, el registro presupuestal de la recuperación de Interés Normal y Moratorio, se registra el importe total de los mismos sin descontar la quita, que es como se hacía hasta el mes de agosto de 2019

c) A continuación, se explican aquellas cuentas de Gastos de Funcionamiento, Transferencias, Subsidios y Otras Ayudas, Participaciones y Aportaciones, Otros Gastos y Pérdidas Extraordinarias, Inversión Pública, así como los ingresos y gastos extraordinarios, que en lo individual representen el 10% o más del total de los gastos.

Los Rubros de "Ingresos por Venta de Bienes y Servicios" y "Transferencias, Asignaciones, Subsidios y Otras Ayudas", representan el 99% del total de Ingresos y Otros Beneficios plasmados en el estado de actividades, los cuales se muestran a continuación:

Concepto	Importe	%
Ingresos por Venta de Bienes y Servicios		
Interés Normal de Crédito Educativo	\$26,528,592	8%
Interés Moratorio de Crédito Educativo	2,476,242	1%
Recuperación Gastos de Cobranza	10,741,942	3%
Bancomer Fondo de Inversión 2049054162	1,624,956	0%
Banamex Fondo de Inversión Contrato 74076264	2,826,141	1%
Banamex Mesa de Dinero	1,967,696	1%
Otros	3,728,897	1%
Total, Venta de Bienes y Servicios	49,894,465	14%
Transferencias, Asignaciones, Subsidios y Otras ayudas		
Aportaciones Gobierno Del Estado Gasto de Operación	28,686,092	8%
Aportaciones Gobierno Del Estado Servicios Personales	57,330,013	16%
Aportaciones Gobierno Del Estado Para Ayudas Sociales a Personas	9,615,000	3%
Aportaciones Gobierno Del Estado Para Becas Educativas	205,857,424	59%
Total, Transferencias, Asignaciones, Subsidios y Otras Ayudas	301,488,530	86%
Total	\$351,382,994	100%

El rubro de Servicios Personales por un importe de \$58,288,752 representa el 15% del total de Gastos y Otras Pérdidas, y comprende el gasto por remuneraciones del personal de carácter permanente y transitorio al servicio del ente público y las obligaciones que de ello se deriven. Los renglones de gastos más representativos de este Rubro son las Remuneraciones al Personal de Carácter Permanente por un importe de \$37,010,202 y los gastos relacionados con Seguridad Social por un importe de 13,792,324, los cuales representan el 63% y 24%, respectivamente, del total del rubro.

El rubro Materiales y Suministros comprende el importe del gasto por toda clase de insumos y suministros requeridos para la prestación de bienes y servicios y para el desempeño de las actividades operativas y administrativas. En el ejercicio de 2019 representa el 1% del total de Gastos y Otras Perdidas.

El rubro de Servicios Generales, por un importe de \$46,730,560 representa el 27% del total de los Gastos y Otras Pérdidas, los gastos más importantes de este rubro fueron "Servicios Financieros, Bancarios y Comerciales" y "Servicios de Comunicación Social y Publicidad" con un importe de \$22,170,103 y \$ 8,655,180 que representan el 47% y 19% del total de este rubro.

El rubro de Ayudas Sociales, por un importe de \$223,250,599 representa el 56% del total de los Gastos y Otras Pérdidas, y el gasto más importante de este rubro fue el de "Becas", con un importe de \$185,804,641 que representa el 83% del total de este rubro.

El rubro de Otros Gastos y Perdidas Extraordinarias con un importe de \$66,542,931 y representando el 17% del total de gastos, corresponden a las estimaciones de cuentas incobrables a las deudas de capital, intereses normales e intereses moratorios.

III. NOTAS AL ESTADO DE VARIACIONES EN LA HACIENDA PUBLICA/PATIMONIO

NOTA 13. INTEGRACION DE LA HACIENDA PUBLICA/PATRIMONIO

El patrimonio del Instituto se constituye de la siguiente forma:

- a) Aportaciones del Gobierno Federal, Estatal y Municipal
- b) Las aportaciones de Instituciones, Organismos y empresas oficiales y particulares.
- c) Las aportaciones de particulares y asociaciones de estos.
- d) Los ingresos provenientes de rendimientos de capital y de interés obtenidos por créditos otorgados, siendo canalizados al resultado del ejercicio.
- e) Donaciones, subsidios, herencias y legados, regalías y en general ingresos provenientes de cualquier acto lícito.
- f) El remanente del ejercicio.

Los conceptos antes mencionados se destinan al otorgamiento de crédito educativo y a la inversión en activos fijos, no siendo susceptible a distribución de remanentes o dividendos. Así mismo el patrimonio en su totalidad es propiedad del Estado con base en lo dispuesto en la Ley General de Bienes Estatales, por lo que no es distribuible ni puede ser afectado por ningún concepto.

Al 31 de diciembre de 2019 y 2018, la Hacienda Pública/Patrimonio se integra de la siguiente manera:

Concepto	2019		2018	
	Importe	%	Importe	%
Hacienda Pública/Patrimonio Contribuido:				
Aportaciones	15,599,719	2%	13,266,387	2%
Donaciones de Capital	811,126,187	112%	811,126,187	106%
Hacienda Pública/Patrimonio Generado:				
Resultado del Ejercicio (Ahorro/Desahorro)	(41,344,969)	-6%	(68,070,486)	-9%
Resultados de Ejercicios Anteriores	(68,070,486)	-9%	-	0%
Revalúos	5,615,957	1%	5,513,312	1%
Rectificaciones de Resultados de Ejercicios Anteriores	214,103	0%	-	0%
Total	\$723,140,510	100%	\$761,835,400	100%

NOTA 14. VARIACIONES EN LA HACIENDA PUBLICA/PATRIMONIO

La Hacienda Pública/Patrimonio de la entidad registrada en la contabilidad y su disminución durante el periodo de enero a diciembre de 2019, se muestra en el siguiente cuadro:

Concepto	2018	Variación	2019
	Importe	Aumento (Disminución)	Importe
Hacienda Pública/Patrimonio Contribuido:			
Aportaciones	\$13,266,387	\$2,333,332	\$15,599,719
Donaciones de Capital	811,126,187	-	811,126,187
Hacienda Pública/Patrimonio Generado:			
Resultado del Ejercicio (Ahorro/Desahorro)	-	(41,344,969)	(41,344,969)
Resultados de Ejercicios Anteriores	(68,070,486)	-	(68,070,486)
Revalúos	5,513,312	102,644	5,615,957
Rectificaciones de Resultados de Ejercicios Anteriores	-	214,103	214,103
Total	\$761,835,400	\$(38,694,890)	\$723,140,510

En resumen: en el periodo de enero a diciembre de 2019, según el análisis de variaciones en todas las cuentas de la Hacienda Pública/Patrimonio se determinó una disminución neta por un importe de \$(38,694,890), como sigue: 1.- Se incrementó la cuenta de aportaciones por un importe de \$2,333,332; 2.- El Resultado del ejercicio por un importe de \$(41,344,969); 3.- Revalúos por un importe de \$102,644; y 4.- Rectificaciones de Resultados anteriores por \$214,103.

La Junta Directiva, en acta de Sesión Extraordinaria número 11 celebrada el día 21 de junio de 2019, donde se aprobó por unanimidad, entre otras cosas, la cancelación contra Resultados de Ejercicios Anteriores por un importe neto de \$62,640, como sigue: Registro Duplicado de Ríos Barrientos y Asociados del año 2018, por un importe de \$16,240 y Cancelación de saldos del Proveedor Editorial Diario del Yaquí, S.A. de C.V. Por un importe de \$46,400, quedando pendiente para la próxima junta de consejo la autorización del monto pendiente.

Concepto	Cargo	Abono
Edificios No Habitacionales	102,644	-
Proveedores	200,183	-
Revaluó de Bienes Inmuebles	-	102,644
Rectificaciones de Ejercicios Anteriores	-	214,103
Otros Ingresos y Beneficios Varios	13,920	-
Sumas Iguales	\$ 316,747	\$ 316,747

IV. NOTAS AL ESTADO DE FLUJOS DE EFECTIVO

NOTA 15. EFECTIVO Y EQUIVALENTES DE EFECTIVO.

El análisis de los saldos al 31 de diciembre de 2019 y 2018 que figuran en la última parte del Estado de Flujo de Efectivo en la cuenta de efectivo y equivalentes es como sigue:

Concepto	Al Cierre del Ejercicio 2019	Al cierre del Ejercicio 2018
Efectivo	\$25,000	\$25,000
Bancos/Tesorería	15,763,888	5,607,031
Inversiones temporales (Hasta 3 meses)	1,127,333	7,808,678
Fondos con Afectación Específica	81,337,810	56,227,452
Total	\$98,254,031	\$69,668,161

Análisis del saldo Inicial y Final en la parte final del Estado del Flujo de Efectivo:

La disminución neta del flujo de efectivo, acorde al saldo inicial y final corresponden a los gastos de operación normal del Instituto, los cuales son gastos de operación de los diferentes capítulos presupuestales, pero principalmente a la esencia de la institución que corresponde al otorgamiento de becas.

Conciliación de flujos de efectivo netos de las actividades de operación.

Concepto	Al cierre del Ejercicio de 2019
Ahorro/Desahorro antes de rubros extraordinarios	(41,331,049)
Movimientos de partidas (o rubros) que no afectan el efectivo:	
Depreciación	5,971,507
Revalúos	102,644
Rectificaciones de resultados de ejercicios anteriores	200,183
Más (Menos):	
(Aumento) Disminución de:	
Derechos a recibir efectivo o equivalentes	(17,739,644)
Estimación por Pérdida o Deterioro de Activos Circulantes	58,586,633
Otros Activos Circulantes	737,249
Inversiones Financieras a Largo Plazo	322,184
Derechos a Recibir Efectivo o Equivalentes a Largo Plazo	17,626,478
(Disminución) Aumento de:	
Cuentas por pagar	2,130,927
Pasivos Diferidos a Corto Plazo	34,433
Fondos y Bienes de Terceros en Garantía y/o Administración a Corto Plazo	411,596
Provisiones a Largo Plazo	(67,032)

Continuación Conciliación de flujos de efectivo netos de las actividades de operación.

(Aumento) Disminución de:	
Bienes Inmuebles, Infraestructura y Construcciones en Proceso	(102,644)
Bienes Muebles	(625,962)
Activos intangibles	(4,965)
Activos Diferidos	-
Aportaciones	2,333,332
Incremento/Disminución Neta en el Efectivo y Equivalentes al Efectivo	28,585,870
Efectivo y Equivalentes al Efectivo al Inicio del Ejercicio	69,668,161
Efectivo y Equivalentes al Efectivo al Final del Ejercicio	98,254,031

NOTA 16. CONCILIACION ENTRE LOS INGRESOS PRESUPUESTARIOS Y CONTABLES, ASI COMO ENTRE LOS EGRESOS PRESUPUESTARIOS Y LOS GASTOS CONTABLES

- a) Por el periodo de enero a diciembre de 2019 la conciliación entre los ingresos presupuestarios y los contables se integra como sigue:

Concepto	Importe
Ingresos presupuestarios	\$355,293,575
Más: Ingresos contables no presupuestarios	
Incremento por variación de inventarios	
Disminución del exceso de estimaciones por pérdida o deterioro u obsolescencia	
Otros Ingresos y beneficios varios	214,307
Otros Ingresos contables no presupuestarios	
Menos: Ingresos presupuestarios no contables	-
Productos de capital	
Aprovechamientos de capital	
Ingresos derivados de financiamientos	
Otros Ingresos presupuestarios no contables	1
Ingresos contables	\$355,507,881
	=====

b) De enero a diciembre de 2019, la conciliación entre los egresos presupuestarios devengados y los contables se integra como sigue:

Concepto	Importe
Egresos Presupuestarios Devengado	\$358,079,567
<hr/>	
<u>Menos: Egresos Presupuestarios no contables</u>	
Mobiliario y equipo de administración	669,496
Activos Intangibles	4965
Otros Egresos Presupuestales No Contables	27,095,186
	<hr/>
	27,769,646
<hr/>	
<u>Más: Gastos contables no Presupuestarios</u>	
Estimaciones, depreciaciones, deterioros, obsolescencia y amortizaciones	65,111,694
Otros Gastos Contables No Presupuestales	1,431,236
	<hr/>
	66,542,931
<hr/>	
Gastos contables	\$396,852,850
	<hr/>

B. NOTAS DE MEMORIA (Cuentas de orden)

NOTA 17. CUENTAS ORDEN

711-Valores en Custodia	Importe
Interés Normal por Cobrar de Crédito Educativo	\$ 273,641,097
Interés Moratorio por Recuperar	109,685,554
Gasto de Cobranza por Recuperar	138,411,692
Estimación Incobrable de Gasto de Cobranza por Recuperar	176,799,967
Partidas en Conciliación	396,681
Documentos en Procuración de Crédito Educativo	267,277,126
Créditos Educativos Cancelados	159,261,055
Suscripción de Contratos de Préstamos y Otras Obligaciones de Deuda Pública	5,123,372
	<hr/>
Total	\$ 1,130,596,544
	<hr/>

Partidas en conciliación de Bancos

Con fecha 22 de marzo de 2000, la H. Junta Directiva del Instituto de Crédito Educativo del Estado de Sonora, autorizó la aplicación de políticas de cancelación de partidas en conciliación de Bancos y que consiste en lo siguiente: 1) Se realizará el trámite de aclaración de partidas no correspondidas en el plazo que marca la Ley de Títulos y Operaciones de Crédito. 2) Se dará un margen máximo de 90 días para obtener la respuesta del Banco. 3) De no recibir la aclaración correspondiente, se cancelarán las partidas contra cuentas de resultados. 4) Se llevará un control extra libros de estas partidas con el propósito de que si se llegaran a aclarar en una fecha posterior, puedan ser identificadas.

Continuación Nota 17**Documentos en Procuración de Crédito Educativo**

El saldo de esta cuenta representa el importe de los documentos originales de créditos Educativos que están en cobranza jurídica bajo la responsabilidad de un abogado.

Intereses por cobrar de crédito Educativo por Devengar

El saldo de esta cuenta representa el importe de intereses por Devengar de los créditos educativos pactados de acuerdo con la tasa de interés contratada y las fechas de vencimiento pactadas en el contrato de crédito educativo y pagaré.

Gasto de Cobranza por Recuperar

El saldo de esta cuenta representa el gasto de cobranza que se tiene por recuperar, esta cuenta disminuye cuando se realiza el pago del gasto de cobranza el cual es registrado en ingresos cuando se recuperan.

Estimación Incobrable de Gasto de Cobranza por Recuperar

El saldo de esta cuenta representa la estimación de incobrabilidad de los gastos de cobranza según las políticas de estimación de cuentas incobrables.

Créditos Educativos Cancelados

Representa los créditos educativos que fueron cancelados por incobrables

Suscripción de Contratos de Préstamos y Otras Obligaciones de Deuda Pública.

Representa el importe por pagar de los contratos de crédito educativo.

INFORMACION PRESUPUESTAL**NOTA 18. CUENTAS PRESUPUESTARIAS****Cuentas de orden presupuestarias de ingreso del ejercicio de 2019**

Concepto	Importe
Ley de Ingresos estimada	\$460,094,735
Modificaciones a la Ley de ingresos estimada	(104,801,161)
Ley de Ingresos devengado	-
Ley de Ingresos recaudado	355,293,574

Continuación Nota 18

Cuentas de orden presupuestarias de egresos del ejercicio de 2019

Concepto	Importe
Presupuesto de egresos aprobado anual	\$460,094,735
Presupuesto de egresos por ejercer	-
Modificaciones al presupuesto de egresos aprobado	(102,015,170)
Presupuesto de egresos devengado	(3,831,977)
Presupuesto de egresos ejercido	-
Presupuesto de egresos pagado	\$354,247,589

Integración de los ingresos presupuestados y sus adecuaciones del ejercicio de 2019.

Los ingresos totales presupuestados originalmente para aplicarse en el ejercicio de 2019 fueron por \$460,094,735, autorización mediante oficio No. 020-29/19 de la Secretaría de Educación y el día 30 de enero de 2019, y las modificaciones se aprobaron en actas de sesiones ordinarias número la Junta Directiva celebradas en el ejercicio, quedando de la siguiente manera:

Rubros de ingresos	PRESUPUESTADO			
	Ingresos Estimado Original Anual	Ampliaciones y Reducciones (+ ó -)	Ingresos Modificado Anual	%
Ingresos de la Gestión:				
Aprovechamientos de Tipo Corriente	\$ -	3,910,579	3,910,579	1%
Ingresos por Ventas de Bienes y Servicios	168,809,019	(118,914,553)	49,894,466	14%
	-----	-----	-----	-----
	168,809,019	(115,003,974)	53,805,045	15%
	-----	-----	-----	-----
Transferencias, asignaciones, subsidios y otras ayudas:				
Transferencias Estatales	291,285,716	10,202,814	301,488,530	85%
	-----	-----	-----	-----
Otros Ingresos y Beneficios				
Ingresos Financieros	-	-	-	-
Otros Ingresos y beneficios varios	-	-	-	-
	-----	-----	-----	-----
Total	\$460,094,735	(104,801,160)	355,293,575	100%
	=====	=====	=====	===

Comparación de los ingresos presupuestados original modificado y el devengado del periodo enero a diciembre de 2019:

Concepto	Presupuestado		Devengado		% de Lo devengado	Variación vs lo devengado	
	Ingresos Modificado Anual	%	Importe Ejercido	%		Importe	%
Ingresos de la Gestión:							
Aprovechamientos de Tipo Corriente	\$ 3,910,579	1%	3,910,579	1%	100%	\$ -	-
Ingresos por Ventas de Bienes y Servicios	49,894,466	14%	49,894,466	14%	100%	-	-
Participaciones. Aportaciones, Transferencias, asignaciones, subsidios y otras ayudas:							
Transferencias Federales	-	-	-	-	-	-	-
Transferencias Estatales	301,488,530	85%	301,488,530	85%	100%	-	-
Total	\$355,293,575	100%	355,293,575	100%	100%	\$ -	0%

Integración de los egresos presupuestados y sus adecuaciones del ejercicio 2019, aprobados por el Consejo Directivo, como sigue:

Rubros de egresos	PRESUPUESTADO			
	Egresos Aprobados Anual	Ampliaciones y Reducciones (+ ó -)	Egresos Modificado anual	%
Gastos de Funcionamiento				
Servicios Personales	\$56,059,657	\$2,229,095	\$58,288,752	16%
Materiales y Suministros	1,500,000	540,009	2,040,009	1%
Servicios Generales	42,335,000	4,395,560	46,730,560	13%
	99,894,657	7,164,664	107,059,321	30%
Transferencias, Asignaciones, Subsidios y Otras Ayudas				
Ayudas Sociales	205,326,059	17,924,540	223,250,599	62%
Bienes Muebles, Inmuebles e Intangibles				
Mobiliario Administrativo	-	669,496	669,496	0%
Activos Intangibles	-	4,965	4,965	0%
	-	674,461	674,461	0%
Inversiones Financieras y Otras Provisiones				
Inversiones Para el Fomento de Actividades Productivas	154,874,019	(154,874,019)	-	0%
Provisiones para Contingencias y Otras Erogaciones Especiales	-	27,095,186	27,095,186	8%
	154,874,019	(127,778,833)	27,095,186	8%
Total	\$460,094,735	\$(102,015,168)	\$358,079,567	100%

Comparación de los egresos presupuestados y el devengado del ejercicio 2019

Concepto	Presupuestado		Devengado		% de lo devengado	Variación vs lo devengado	
	Presupuesto Original Aprobado	%	Importe Ejercido	%		Importe	%
Gastos de Funcionamiento							
Servicios Personales	\$ 58,288,751	16%	\$ 58,288,752	16%	100%	-	-
Materiales y Suministros	2,040,009	1%	2,040,009	1%	100%	-	-
Servicios Generales	46,730,560	13%	46,730,560	13%	100%	-	-
	107,059,320	30%	107,059,320	30%	100%	-	-
Transferencias, Asignaciones, Subsidios y Otras Ayudas							
Transferencias Internas y Asignaciones al Sector Público	223,250,599	62%	223,250,599	62%	100%	-	-
Bienes Muebles, Inmuebles e Intangibles							
Mobiliario Administrativo	669,496	0%	669,496	0%	100%	-	-
Activos Intangibles	4,965	0%	4,965	0%	0%	-	-
	674,461	0%	674,461	0%	100%	-	-
Inversiones Financieras y Otras Provisiones							
Provisiones para Contingencias y Otras Erogaciones Especiales	27,095,186	8%	27,095,186	8%	100%	-	-
Total	\$358,079,567	100%	\$ 358,079,567	100%	100%	-	-

C. NOTAS DE GESTION ADMINISTRATIVA**NOTA 19. INTRODUCCION.**

Los Estados Financieros del Instituto de Becas y Crédito Educativo del Estado de Sonora, proveen de información financiera a sus principales usuarios, la ciudadanía, a los administradores de la Secretaría de Hacienda que integran el Poder Ejecutivo del Gobierno del Estado, al H. Congreso del Estado de Sonora, a las Entidades Fiscalizadoras. El objetivo del presente documento es la revelación del contexto y de los aspectos económicos financieros más relevantes que influyeron en las decisiones del periodo y que deberán ser considerados en la elaboración de los estados financieros para la mayor comprensión de los mismos. De esta manera se informa y explica la respuesta del Instituto a las condiciones relacionadas con la información financiera de cada periodo de gestión.

Los Estados Financieros del Instituto de Becas y Crédito Educativo del Estado de Sonora son elaborados por la Dirección General de Finanzas y Administración a través de la Dirección de Contabilidad y formulados con sustento a las disposiciones legales, normas contables y presupuestales del Estado, con avances en el apego a los criterios de armonización que dicta la Ley General de Contabilidad Gubernamental y las Normas y Metodologías para la Emisión de la Información Financiera y con la Estructura de los Estados Financieros básicos emitidos por el Consejo Nacional de Armonización Contable (CONAC), siendo esta una fuente de información confiable, que facilita las tareas de evaluación y fiscalización del origen de los ingresos y del destino del gasto.

NOTA 20. PANORAMA ECONOMICO Y FINANCIEROS

Con fecha 29 de enero de 2018 en el Boletín Oficial, se publicó la Ley 275 en la que se crea el Instituto de Becas y Crédito Educativo, que es un organismo público descentralizado con personalidad jurídica y patrimonio propios. Que se crea con la fusión del Instituto de Crédito Educativo del Estado de Sonora y el Instituto de Becas y Estímulos Educativos del Estado de Sonora.

En dicha ley Se abrogan la Ley que crea el Instituto de Crédito Educativo del Estado de Sonora y la Ley que regula el otorgamiento de Becas y Estímulos Educativos del Estado de Sonora.

Pasaron a formar parte del patrimonio del Instituto de Becas y Crédito Educativo del Estado de Sonora, los recursos, los activos, los bienes muebles e inmuebles, los derechos y las obligaciones que integraban el patrimonio del Instituto de Becas y Estímulos Educativos del Estado de Sonora y del Instituto de Crédito Educativo del Estado de Sonora según lo estipulado en la misma ley 275. Atendiendo a esto, el presupuesto de egresos de Instituto de Becas y Crédito Educativo es por un importe de \$460,094,735, que es el equivalente al presupuesto que quedó por ejercer del Instituto de Crédito Educativo y del Instituto de Becas y Estímulos Educativos. Así mismo el presupuesto de ingresos es por \$460,094,735.

Que igualmente es el equivalente al presupuesto de ingresos por recaudar de Instituto de Crédito Educativo e Instituto de Becas y estímulos educativos.

El presupuesto de ingresos y egresos fue autorizado por la Secretaria de Hacienda del Estado de Sonora mediante oficio

Al 31 de diciembre 2019 los ingresos recaudados fueron por 353 millones de pesos de los cuales 52 millones de pesos corresponden a recursos propios y 301 millones de pesos a aportaciones estatales.

NOTA 21. AUTORIZACION E HISTORIA.

Con fecha 29 de enero de 2018 en el Boletín Oficial, se publicó la Ley 275 en la que se crea el Instituto de Becas y Crédito Educativo, que es un organismo público descentralizado con personalidad jurídica y patrimonio propios. Que se crea con la fusión del Instituto de Crédito Educativo del Estado de Sonora y el Instituto de Becas y Estímulos Educativos del Estado de Sonora.

NOTA 22. ORGANIZACIÓN Y OBJETO SOCIAL

El objetivo principal del Instituto es el otorgamiento de becas, estímulos y créditos educativos para iniciar, continuar o concluir la formación académica, así como para implementar acciones en materia educativa, cultural, deportiva, científica y tecnológica en beneficio de la población estudiantil sonorenses. Lo anterior con la finalidad de fortalecer, difundir, promover y transparentar los programas de becas, estímulos y créditos educativos a efecto de fomentar e incentivar el aprovechamiento y el desempeño escolar.

a) ORGANIZACIÓN

1. De la integración y funcionamiento:

Órganos de Gobierno del Instituto. -

Junta Directiva:

Integrada hasta por nueve personas de reconocida honorabilidad, que serán designadas por el Gobernador del Estado.

Ejerce todas las facultades generales y las que requieran cláusula especial conforme a la Ley, en los términos de los artículos 2831 del Código Civil del Estado de Sonora y 9,10 y 11 de la Ley General de Títulos y Operaciones de Crédito.

Dirección General

Nombrado y removido libremente por la Gobernadora del Estado.

Comités

Órganos de control y vigilancia

Dirección de Becas y Crédito

Continuación Nota 22.

Dirección de Administración.

Direcciones, subdirecciones y demás áreas que establezcan en la presente Ley, que se determinen de acuerdo con la junta Órgano de Control y Desarrollo Administrativo desconcentrado de la Secretaría de la Contraloría, de la cual depende jerárquica, administrativa y funcionalmente.

Las funciones de vigilancia están a cargo de los Comisarios Públicos Oficial y Ciudadano designados por la Secretaría de la Contraloría General, los cuales ejercerán las funciones previstas en la Ley Orgánica del Poder Ejecutivo del Estado de Sonora y demás disposiciones aplicables.

El titular del Órgano de Control y Desarrollo Administrativo y los Comisarios Público Oficial y Ciudadanos, participan con voz en las reuniones de la Junta Directiva.

2. Organización General

Del análisis de este rubro, se determinaron los siguientes resultados:

- **Estructura organizacional básica**

13.01 Dirección General

213.01 – Titular de la Unidad de Transparencia

213.01 – Departamento de Acceso a la Información

213.01 Dirección de Becas y Crédito

13.02.01 – Subdirección de Operaciones y Vinculación

13.02.01.01 – Área de Programas Operativos

13.02.01.02 – Área de Vinculación

13.02.02 – Subdirección de Evaluación y Asignación de Beneficios

13.02.02.01 – Coordinación de Seguimiento a Beneficios

13.02.03 – Subdirección de integración y Pagos a Beneficiarios

13.02.03.01 – Área de Nóminas a Beneficiarios

13.02.04 – Subdirección de Cartera

13.02.04.01 – Coordinación de Gestión de Cobranza

13.02.04.02 – Coordinación de Custodia de Documentos

13.02.05 – Coordinación de Extensión Obregón

13.02.06 – Coordinación de Extensión Nogales

213.03 Dirección de gestión Financiera

213.04 Dirección de Administración

13.04.01 - Departamento de Materiales y Servicios

13.04.02 – Subdirección de Planeación

13.04.03 – Subdirección de Desarrollo Organizacional

Continuación Nota 22.

13.04.04 - Subdirección de Infraestructura y Tecnologías de la información
13.04.04.01 – Coordinación de Sistemas
13.04.04.02 – Coordinación de Seguridad y Otros Servicios Informáticos
13.04.05 – Subdirección de Contabilidad y Finanzas
213.04.05.01 - Departamento de Contabilidad
213.04.05.02 - Departamento de Finanzas

b) OBJETO SOCIAL

El objetivo principal del Instituto es el otorgamiento de becas, estímulos y créditos educativos para iniciar, continuar o concluir la formación académica, así como para implementar acciones en materia educativa, cultural, deportiva, científica y tecnológica en beneficio de la población estudiantil sonorense. Lo anterior con la finalidad de fortalecer, difundir, promover y transparentar los programas de becas, estímulos y créditos educativos a efecto de fomentar e incentivar el aprovechamiento y el desempeño escolar.

Principal Actividad

Administrar los recursos financieros destinados a becas créditos y educativos y apoyar cualquier proyecto o iniciativa en materia educativa, que redunde en beneficio del desarrollo social y económico del Estado.

El Instituto es regulado en su operación por disposiciones específicas de la ley de Presupuesto de Egresos, contabilidad Gubernamental y Gasto Público Estatal y su reglamento decretados por el Gobierno del Estado de Sonora.

c) ENTORNO FISCAL

El ejercicio fiscal del IBCEES comprende anualmente el periodo del 1 de abril al 31 de diciembre.

El régimen fiscal del Instituto de Becas y Crédito Educativo del Estado de Sonora, es el correspondiente a Personas Morales con fines No Lucrativos según el artículo 95, fracción X de la Ley de Impuesto sobre la renta, por lo que tiene solo la obligación de retener y enterar el impuesto retenido a terceros y exigir la documentación que reúna requisitos fiscales cuando haga pagos y esté obligado a ello en términos de Ley, en consecuencia, tampoco es contribuyente sujeto a la Ley del Impuesto Empresarial a Tasa Única.

Continuación Nota 22.**d) RÉGIMEN JURÍDICO.**

Constitución Política del Estado de Sonora, artículos 2, 150, 152 y 158, Ley del Presupuesto de Egresos, Contabilidad Gubernamental y Gasto Público Estatal y su Reglamento, Ley de Adquisiciones, Arrendamientos y Prestación de Servicios relacionados con Bienes Muebles de la Administración Pública Estatal. Ley de Obras Públicas del Estado de Sonora. Ley General de Contabilidad Gubernamental y Postulados Básicos.

Estructura Organizacional Básica.

NOTA 23. BASES Y POLITICAS Y PRACTICAS CONTABLES SIGNIFICATIVAS.

Con el objeto de dar cumplimiento tanto a la armonización contable y establecer los criterios que regirán la contabilidad gubernamental y la emisión de la información financiera de los entes públicos en el Estado de Sonora; con el fin de facilitar el registro y la fiscalización de los activos, pasivos, ingresos y gastos que contribuyan a la medición de la eficacia, economía y eficiencia del gasto e ingresos públicos, la administración de la deuda pública incluyendo el patrimonio; este Instituto se rige según lo que establece la Ley de Contabilidad Gubernamental para el Estado de Sonora y la Ley de General de Contabilidad Gubernamental.

Los postulados básicos de Contabilidad Gubernamental establecen la identificación, análisis, interpretación, captación, procesamiento y reconocimiento de las transformaciones, transacciones y otros eventos que puedan afectar el presente ente público; es por ello por lo que los Estados Financieros se sustentan en los presentes para el registro de sus operaciones, elaboración y presentación de los mismos.

a) Bases para la preparación de los Estados Financieros:

Los estados financieros adjuntos del Instituto se prepararon de conformidad con las disposiciones vigentes de la Ley General de Contabilidad Gubernamental (LGCG) que le son aplicables en su carácter de ente con personalidad jurídica y patrimonio propio, del Gobierno del Estado de Sonora.

Las Normas de Información Financiera Gubernamental Generales para el Sector Paraestatal (NIFGG) y las Normas de Información Financiera Gubernamental Especificas para el Sector Paraestatal (NIFGE), emitidas por la Unidad de Contabilidad Gubernamental e Informes sobre la Gestión Pública (UCG) de la Secretaría de Hacienda y Crédito Público (SHCP).

Continuación Nota 23.

Las Normas de Información Financiera emitidas por el Consejo Mexicano de Normas de Información Financiera, A. C. que son aplicadas de manera supletoria y que han sido autorizadas por la UCG de la SHCP.

Normas Internacionales de Contabilidad para el Sector Público (NICSP).

Los postulados sustentan de manera técnica el registro de las operaciones, la elaboración y presentación de estados financieros; basados en su razonamiento, eficiencia demostrada, respaldo en legislación especializada y aplicación de la Ley General de Contabilidad Gubernamental (Ley de Contabilidad), con la finalidad de uniformar los métodos, procedimientos y prácticas contables.

- **Plan de cuentas contables.**

Con motivo de la entrada en vigor de la Ley de Contabilidad Gubernamental la administración de la entidad llevó a cabo la reestructuración de su catálogo de cuentas, por lo que los registros contables de la entidad se llevan en el nuevo plan de cuentas autorizado por la CONAC, dicho catálogo de cuentas es continuamente actualizado e incorporadas las nuevas disposiciones emitidas en el lineamiento correspondiente.

Políticas contables significativas:

En cumplimiento a las disposiciones emitidas de acuerdo a la LGCG, el Instituto de Becas y Crédito Educativo del Estado de Sonora ha venido implementando una serie de medidas tendientes a cumplir con dichas disposiciones, para lo cual se ha apoyado con diversas herramientas a través del uso de las tecnologías de la información, las cuales se apegan a la diversa normatividad emitida por el Consejo Nacional de Armonización Contable (CONAC), algunas disposiciones se encuentran aún en su implementación derivado de las mismas disposiciones emanadas por el CONAC; de igual forma aplicando, cuando así se requiere diversas disposiciones estatales. Para la armonización del Sistema de Contabilidad Gubernamental, el Instituto de Becas y Crédito Educativo del Estado Sonora, se ha visto en la necesidad de adecuar dentro de su organización interna algunos procesos, así como implementar modificaciones en los diversos sistemas que le permitan dar cumplimiento a los diversos elementos técnicos-contables, el Marco Conceptual y los Postulados Básicos de Contabilidad Gubernamental, se dispone de lista de Cuentas alineadas al plan de cuentas; clasificadores presupuestarios armonizados y las respectivas matrices de conversión.

Los estados financieros están preparados sobre la base de costo histórico, utilizando la base de registro contable denominada "base acumulativa" que consiste en registrar todas las transacciones efectuadas por la entidad, en base a lo devengado, independientemente de que impliquen o no movimiento de efectivo.

Continuación Nota 23**b) Base de Registro:****Ingresos:**

Los ingresos por intereses de los contratos de crédito educativo, ordinarios y moratorios, celebrados con acreditados se reconocen al momento de ser recaudados, según lo estipulado por la CONAC en el acuerdo por el que se reforman las Normas y Metodología para la Determinación de los Momentos Contables de los ingresos publicado en el Diario Oficial del 27 de septiembre de 2018.

Los ingresos por transferencias del Gobierno del Estado se reconocen al momento de que se recaudan, atendiendo al acuerdo mencionado anteriormente.

Reconocimiento de egresos:

Los egresos se reconocen en base acumulativa en el momento en que se reconoce el compromiso de acuerdo con la partida presupuestal que le corresponda, independientemente de su fecha de pago.

c) Existencia permanente:

De conformidad con los postulados básicos, la actividad del ente público se establece por tiempo indefinido salvo disposición legal en la que se especifique lo contrario, por lo tanto, el sistema contable del ente público se establece considerando que el periodo de vida de este es permanente.

d) Legalidad:

De acuerdo con la práctica contable, todas las operaciones celebradas deben observar las disposiciones legales contenidas en las diversas Leyes y Reglamentos Gubernamentales. Cuando existen conflictos contra las Normas de Información Financiera Gubernamental se da preferencia a las disposiciones legales.

e) Operaciones con el extranjero:

El Instituto de Becas y Crédito Educativo del Estado de Sonora, no realizó operaciones en el extranjero.

Continuación Nota 23**f) Inversiones Temporales (Hasta 3 meses):**

El efectivo e inversiones temporales están representados principalmente por depósitos bancarios e inversiones en instrumentos de alta liquidez, con vencimientos no mayores a 90 días y se presentan valuadas a su costo de adquisición más intereses devengados, importe que es similar al valor de mercado en esas inversiones.

g) Cuentas por cobrar:

Los ingresos derivados de la operación propia de la Entidad y otros servicios se registran en contabilidad hasta el momento en que se cobran.

Se revisa periódica y sistemáticamente la antigüedad y cobro de sus cuentas por cobrar. Como resultado de este procedimiento no se identificaron cuentas que pudieran considerarse en la estimación para cuentas de cobro dudoso. Aquellas que se consideran irrecuperables se cancelan en el ejercicio en que se conocen previa autorización.

h) Bienes inmuebles, muebles y activos intangibles:

Representa las inversiones en Terrenos y edificios, así como Equipo de Administración, Vehículos y Equipo de Transporte, Maquinaria, Otros Equipos y Herramientas y Software, propiedad de la entidad destinados al logro de los objetivos sociales de la misma.

En caso de existir bienes donados se registran al valor asignado por el donante o al valor catastral, en el caso de mejoras o adaptaciones se capitalizan dependiendo del monto de la inversión que se realice y en atención a la normatividad relacionada con la armonización contable

Los gastos de reparación, mantenimiento y conservación se cargan a los resultados del ejercicio.

i) Depreciación, deterioro y amortización acumulada de bienes e intangibles

Los Activos Fijos Propiedad del Instituto de Becas y Crédito Educativo del Estado de Sonora se les aplica la Depreciación correspondiente, utilizando la siguiente fórmula:

Se multiplican los años de vida útil que el Sistema PLASA proporciona de manera automática por 12 que son los meses que tiene cada año.

j) Provisiones, pasivos contingentes y compromisos:

La entidad reconoce pasivos contingentes y compromisos solamente cuando es exigible una salida de recursos.

Continuación Nota 23.**k) Obligaciones Laborales:**

Al momento y de conformidad con la legislación que le resulta aplicable, específicamente lo relativo al Acuerdo por el que se emiten las Reglas Específicas del Registro y Valoración del Patrimonio, publicado en el Diario Oficial de la Federación el 13 de diciembre de 2011, y el punto 12. Provisiones para demandas, juicios y contingencias, se ha atendido al pronunciamiento del Consejo Nacional de Armonización Contable en su numeral 12.4 Obligaciones laborales, que a la letra establece:

“Por lo que se refiere al reconocimiento de un pasivo o una estimación por beneficios a los empleados, el CONAC emitirá las normas contables y de emisión de información, en virtud de que se deberá analizar, revisar, evaluar y determinar el alcance del impacto en la información financiera”; Además, de conformidad con los artículos 3, 4, 5 y 96 de Ley Número 38 del Instituto de Seguridad y Servicios Sociales de los Trabajadores del Estado de Sonora, y artículo 1 del Reglamento de la Ley antes mencionada, la función de otorgar las jubilaciones y pensiones corresponde al Instituto de Seguridad y Servicios Sociales de los Trabajadores del Estado de Sonora (ISSSTESON)

l) Remanente de ejercicios anteriores

Los remanentes generados en cada ejercicio se transfieren a los ingresos del siguiente, solo con la autorización del comité técnico y la validación de la Secretaria de Hacienda del Estado de Sonora

m) Control presupuestal

La Entidad observa a través de sus sistemas contables el control de sus ingresos y el ejercicio presupuestal del gasto examinando sus variaciones con respecto al presupuesto autorizado, así como su vinculación con el avance físico y financiero de los proyectos programados. Su finalidad de control es de evaluar los resultados obtenidos respecto de los objetivos previstos al iniciar el ejercicio, utilizando con carácter de obligatorio el registro en cuentas de orden del manejo presupuestal, atendiendo al sistema de contabilidad gubernamental que conlleva a la armonización contable.

La Entidad formula presupuestos para cada año, con el fin de cumplir con sus objetivos y metas y ejerce control de sus ingresos y egresos del ejercicio a través de sus sistemas contables, examinando sus variaciones con respecto al presupuesto autorizado.

NOTA 24. POSICIÓN EN MONEDA EXTRANJERA Y PROTECCIÓN POR RIESGO CAMBIARIO.

El Instituto de Becas y Crédito Educativo del Estado de Sonora, no realizó operaciones en el extranjero.

NOTA 25. REPORTE ANALÍTICO DEL ACTIVO.

El IByCEES maneja dos tipos de activos, el activo fijo y el circulante. El activo fijo o su equivalente están integrados por Bienes muebles e inmuebles, terrenos y los edificios.

Se establece en el apartado de desglose, las depreciaciones correspondientes según los parámetros de estimación de vida útil aprobado por el Consejo Nacional de Armonización Contable.

Estado Analítico del Activo

Del 01 de enero al 31 de diciembre de 2019

(Cifras en pesos históricos)

(Centavos omitidos)

Concepto	Saldo inicial	Movimientos del periodo		Saldo final	Variaciones del periodo
		Cargos	Abonos		
ACTIVO					
Activo Circulante					
Efectivo y Equivalentes	\$69,668,161	\$2,607,688,214	\$2,579,102,344	\$98,254,031	\$28,585,870
Derechos a Recibir Efectivo o Equivalentes	788,635,752	545,435,355	527,695,711	806,375,397	17,739,644
Derechos a Recibir Bienes o Servicios	-	16,654	16,654	-	-
Estimación por Pérdida o Deterioro de Activos Circulantes	(658,936,578)	18,959,268	77,545,901	(717,523,211)	(58,586,633)
Otros Activos Circulantes	1,517,760	(737,249)	-	780,510	(737,249)
Suman los activos circulantes	200,885,095	3,171,362,242	3,184,360,609	187,886,727	(12,998,368)
Activo No Circulante					
Inversiones Financieras a Largo Plazo	2,275,824	146,496	468,680	1,953,640	(322,184)
Derechos a Recibir Efectivo o Equivalentes a Largo Plazo	553,982,339	(6,440,581)	11,185,897	536,355,861	(17,626,478)
Bienes Inmuebles, Infraestructura y Construcciones en Proceso	7,381,190	102,644	-	7,483,834	102,644
Bienes Muebles	18,580,320	669,496	43,534	19,206,282	625,962
Activos Intangibles	77,272	4,965	-	82,236	4,965
Depreciación, Deterioro y Amortización Acumulada de Bienes	(379,461)	6,258	5,977,765	(6,350,968)	(5,971,507)
Suman los activos no circulantes	581,917,484	(5,510,722)	17,675,876	558,730,886	(23,186,598)
Total, activo	\$782,802,578	\$3,165,851,519	\$3,202,036,485	\$746,617,612	\$(36,184,966)

NOTA 26. FIDEICOMISOS, MANDATOS Y ANÁLOGOS.

Este Instituto cuenta con fideicomisos para el otorgamiento de Becas.

Fideicomiso Número 116 812-4 Banamex. Cta. 509345-5 Manejo Recurso Federal y Cuenta 509344-7 Manejo Recurso Estatal.

NOTA 27. REPORTE DE LA RECAUDACIÓN.

Con el propósito de recuperar y apoyar a los jóvenes estudiantes y seguir promoviendo la labor social del instituto, se autorizan los siguientes programas, planes y convenios:

PRIMERO. - Se autoriza la condonación de intereses y accesorios de los créditos que se encuentran en cartera vencida que hayan sido otorgados desde la creación del Instituto hasta el 31 de Diciembre del 2011 y en los cuales se haya agotado alguna de las gestiones de cobranza y los acreditados no cuenten con recursos para cubrir el pago, bajo el esquema del programa denominado "**Liquida tu cuenta**" en el cual se realiza la condonación de hasta el cien por ciento de intereses normales y accesorios de los créditos que se encuentran en cartera del Instituto, liquidando de esta manera sólo el capital de su adeudo total.

SEGUNDO. - Se autoriza el Programa denominado "**Apoyo a la Excelencia**" mediante el cual, todo estudiante que haya culminado sus estudios con un promedio de 9 o más, quedará exento del pago de intereses, siempre y cuando se encuentre al corriente en sus pagos.

TERCERO. - Se autoriza el plan de salida denominado "**Acreditado cumplido**" donde se le condona al acreditado el cincuenta por ciento de los intereses ordinarios en su pago mensual, siempre y cuando se encuentre al corriente en su pago.

CUARTO. - Se autoriza el convenio de pago denominado "**Liquida en Pagos**" el cual se celebrará hasta por un plazo de 6 meses, en el que se realizará la condonación del cincuenta por ciento de intereses normal y el cien por ciento en accesorios de los créditos que se encuentran en cartera del Instituto, pagando de esta manera sólo el capital y el cincuenta por ciento de intereses normal.

QUINTO.- Se autoriza el convenio de pago denominado "**Ponte al corriente**" en el cual se realiza la condonación de intereses y accesorios de los créditos que se encuentran en cartera del Instituto, liquidando de esta manera sólo el capital vencido de su adeudo.

SEXTO. - La vigencia de estos estímulos de pago estará determinada por los tiempos y formas estipuladas por la Dirección General.

Continuación Nota 27.

La aplicación de los programas anteriormente mencionados arrojó los resultados siguientes en la recuperación de la cartera.

Mes	Meta De Recuperación	Recuperación Efectiva	Diferencia	% Recuperación Mens. Acum.Vs Meta mensual	% Recuperación Mens. Acum.Vs Meta Anual	Total, Recuperado
Enero	\$13,974,563	14,558,922	584,359	104.18	9.04	14,558,922
Febrero	12,091,864	13,563,331	1,471,46	112.17	17.47	13,563,331
Marzo	13,608,018	16,012,835	2,404,817	117.67	27.41	16,012,835
Abril	12,823,733	12,621,765	-201,968	98.43	35.25	12,621,765
Mayo	12,875,108	13,778,648	-903,540	107.02	43.81	13,778,648
Junio	13,054,24	12,360,732	-693,515	94.69	51.49	12,360,732
Julio	13,286,694	13,873,712	587,018	104.42	60.11	13,873,712
Agosto	13,339,345	12,965,355	-373,990	97.20	68.16	12,965,355
Septiembre	13,379,087	12,194,798	-1,184,289	91.15	75.73	12,194,798
Octubre	12,314,357	12,666,698	352,341	102.86	83.60	12,666,698
Noviembre	12,643,600	13,481,680	838,080	106.63	91.97	13,481,680
Diciembre	17,609,384	13,946,900	-3,662,484	79.20	100.64	13,946,900
TOTAL	\$ 161,000,000	162,023,068	1,023,068	0.00	100.64	162,023,068

NOTA 28. INFORMACIÓN SOBRE LA DEUDA Y EL REPORTE ANALÍTICO DE LA DEUDA.

Estado Analítico de la Deuda y Otros Pasivos
Del 01 de enero al 31 de diciembre de 2019
(Cifras en pesos históricos)
(Centavos omitidos)

	Moneda de Contratación	Institución o País Acreedor	Saldo Inicial del Periodo	Saldo Final del Periodo
DEUDA PÚBLICA				
Corto Plazo				
Deuda Interna				
Deuda Externa				
Largo Plazo			\$ -	\$ -
Deuda Interna				
Deuda Externa				
Otros Pasivos			\$ -	\$ -
Servicios Personales por pagar	Pesos Mex.	México	25,715	16,191
Proveedores	Pesos Mex.	México	2,869,087	5,275,559
Retenciones y Contribuciones por Pagar	Pesos Mex.	México	1,850,945	1,084,913
Otras Cuentas por Pagar a Corto Plazo	Pesos Mex.	México	3,440,479	3,940,490

Continuación Nota 28.

Pasivos Diferidos a Corto Plazo	Pesos Mex.	México	235,095	269,528
Fondos de Fideicomisos, Mandatos y Contratos Análogos a Corto Plazo	Pesos Mex.	México	76,500	171,974
Otros Fondos de Terceros en Garantía y/o Administración a Corto Plazo	Pesos Mex.	México	7,450,169	7,766,291
Documentos Por Pagar A Largo Plazo	Pesos Mex.	México	5,019,188	4,952,156
			-----	-----
TOTAL, DE LA DEUDA			\$20,967,178	\$23,477,102
			=====	=====

NOTA 29. CALIFICACIONES OTORGADAS.

El Instituto de Becas y Crédito Educativo del Estado de Sonora es un Organismo Público descentralizado del Gobierno del Estado de Sonora, que de manera independiente no ha sido sujeto por las instancias correspondientes para emitirle una Calificación Crediticia.

NOTA 30. PROCESO DE MEJORA.

Se está trabajando en el establecimiento del proceso de mejora.

NOTA 31. INFORMACIÓN POR SEGMENTOS.

NADA QUE INFORMAR

NOTA 32. EVENTOS POSTERIORES AL CIERRE.

NADA QUE INFORMAR

NOTA 33. PARTES RELACIONADAS.

Al ser un Organismo Público descentralizado del Gobierno Estatal está sujeto al presupuesto anual Asignado y autorizado para la realización de los programas y metas establecidos en el Programa Operativo Anual.

NOTA 34. RESPONSABILIDAD SOBRE LA PRESENTACIÓN RAZONABLE DE LOS ESTADOS FINANCIEROS.

Bajo protesta de decir la verdad declaramos que los Estados Financieros y sus notas, son razonablemente correctos y son responsabilidad del emisor”.

Estas notas forman parte integrante de los estados financieros del **INSTITUTO DE BECAS Y CRÉDITO EDUCATIVO DEL ESTADO DE SONORA** al 31 de diciembre de 2019 y 2018.



C.P. Argentina Méndez Othón
Subdirectora de Contabilidad y Finanzas



C.P. Elma Yazmina Anaya Camargo
Directora General