
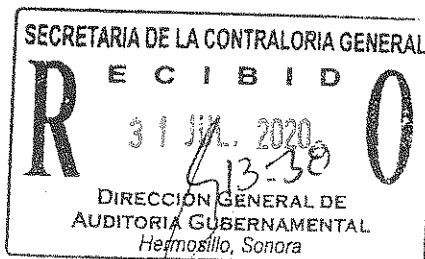


**COMISION DE ECOLOGIA Y DESARROLLO SUSTENTABLE DEL  
ESTADO DE SONORA**

**(Organismo Descentralizado de la Administración  
Publica Estatal)**

**ESTADOS FINANCIEROS DICTAMINADOS  
AI 31 DE DICIEMBRE DE 2019.**

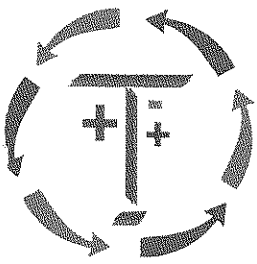
**C.P. ADRIAN SANCHEZ BARRON PCCA  
Cedula Profesional 1223524  
A.G.A.F.F. 14519**



# COMISION DE ECOLOGIA Y DESARROLLO SUSTENTABLE DEL ESTADO DE SONORA

## ÍNDICE

	Hoja numero
I. Dictamen	2
II. Estado de Situación Financiera	5
III. Estados de Actividades	6
IV. Estado de Variaciones en la Hacienda Pública/Patrimonio	7
V. Estados de Cambios en la Situación Financiera	8
VI. Estado de Analítico del Activo	9
VII. Estado analítico de la Deuda y Otros Pasivos	10
VIII. Estado de Flujos de Efectivo	11
IX. Informe sobre Pasivos Contingentes	12
X. Notas a los Estados Financieros	13



**INFORME DEL AUDITOR INDEPENDIENTE**

**LIC. MIGUEL ANGEL MURILLO AISPURO**

**Secretario de la Contraloría General del Estado de Sonora y**

**Comisión de Ecología y Desarrollo Sustentable del Estado de Sonora (CEDES)**

**Opinión**

Hemos auditado los estados financieros de la Entidad Gubernamental de la **Comisión de Ecología y Desarrollo Sustentable del Estado de Sonora**, (la Entidad), que comprenden los estados de situación financiera, los estados analíticos del activo, y los estados analíticos de la deuda y otros pasivos al 31 de diciembre de 2019 y 2018, y los estados de actividades, los estados de variaciones en el patrimonio, los estados de flujos de efectivo y los estados de cambios en la situación financiera, correspondientes a los años terminados en dichas fechas, así como las notas explicativas a los estados financieros que incluyen un resumen de las políticas contables significativas.

En nuestra opinión, los estados financieros adjuntos, que se describen en el párrafo anterior, están preparados, en todos los aspectos materiales, de conformidad con las disposiciones en materia de información financiera que se indican en la Nota 2 de la Gestión Administrativa, a los estados financieros que se acompañan y que están establecidas en la Ley General de Contabilidad Gubernamental.

**Fundamento de la opinión**

Hemos llevado a cabo nuestras auditorías de conformidad con las Normas Internacionales de Auditoría. Nuestras responsabilidades, de acuerdo con estas normas, se describen con más detalle en la sección de "Responsabilidades del auditor para la auditoría de los estados financieros" de nuestro informe. Somos independientes de la entidad de conformidad con el Código de Ética Profesional de El Colegio de Contadores Públicos de Sonora A.C., juntos con los requerimientos de ética que son aplicables a nuestras auditorías de los estados financieros en México, y hemos cumplido con las demás responsabilidades de ética de conformidad con esos requerimientos y con el Código de Ética Profesional. Consideramos que la evidencia de auditoría que hemos obtenido proporciona una base suficiente y apropiada para nuestra opinión.

Llamamos la atención sobre la Nota 2, de la Gestión Administrativa, a los estados financieros adjuntos en la que se describen las bases contables utilizadas para la preparación de los mismos. Dichos estados financieros fueron preparados para cumplir con los requerimientos normativos gubernamentales a que está sujeta la entidad y para ser integrados en el Reporte de la Cuenta Pública Federal, los cuales están presentados en los formatos que para tal efecto fueron establecidos por la Unidad de Contabilidad Gubernamental de la Secretaría de Hacienda y Crédito Público; consecuentemente, estos pueden no ser apropiados para otra finalidad. Nuestra opinión no se modifica por esta cuestión.

## **Párrafo de énfasis base de preparación contable y utilización de este informe**

- Pasivos Contingentes- La Entidad cuenta con demandas laborales y comerciales (Proveedores), mismas que no han sido provisionadas según lo previsto en la NIF C-9 al cierre del ejercicio 2019, no cuenta con los mecanismos necesarios de reconocimiento para estos pasivos en caso de que las resoluciones resultaran desfavorables.
- Beneficios a los Empleados: La Entidad presenta un saldo al 31 de diciembre de 2019 por el orden de \$7,976,740 derivado de adeudos de retenciones de Impuesto Sobre la Renta a Secretaria de Hacienda y Crédito Público, entre otras obligaciones, incumpliendo de esta forma con la NIF D-3

## **Responsabilidad de la administración y de los Encargados del Gobierno de la Entidad sobre los estados financieros**

La administración es responsable de la preparación de los estados financieros adjuntos de conformidad con las disposiciones en materia de información financiera establecidas en la Ley General de Contabilidad Gubernamental que se describen en la Nota 2 de la Gestión Administrativa a dichos estados financieros, y del control interno que la administración considero necesario para permitir la preparación de estados financieros libres de incorrección material debida a fraude y error.

En la preparación de los estados financieros, la administración es responsable de la valoración de la capacidad de la entidad para continuar operando como una entidad en funcionamiento, revelando, en su caso, las cuestiones relativas a la entidad en funcionamiento y utilizando las bases contables aplicables a una entidad en funcionamiento, a menos que la administración tenga la intención de liquidar la entidad o cesar sus operaciones, o bien no exista una alternativa realista.

Los encargados del gobierno de la entidad son responsables de la supervisión del proceso de información financiera de la entidad.

## **Responsabilidad del auditor sobre la auditoría de los estados financieros**

nuestros objetivos son obtener una seguridad razonable sobre de que los estados financieros, en su conjunto, se encuentran libres de incorrección material, debido a fraude y error, y emitir un informe de auditoría que contiene nuestra opinión. Seguridad razonable es un alto nivel de seguridad, pero no es una garantía, de que una auditoría realizada de conformidad con las Normas Internacionales de Auditoría siempre detecte una incorrección material cuando existe. Las incorrecciones pueden deberse a fraudes o error y son consideradas materiales si individualmente, o en su conjunto, puede preverse razonablemente que influyan en las decisiones económicas que los usuarios hacen basándose en los estados financieros.

Como parte de una auditoría de conformidad con las Normas Internacionales de Auditoría, aplicamos nuestro juicio profesional y mantenemos una actitud de escepticismo profesional durante toda la auditoría. También

- Identificamos y evaluamos los riesgos de incorrección material en los estados financieros, debida a fraude o error, diseñamos o aplicamos los procedimientos de auditoría para responder a esos riesgos y obtener evidencia de auditoría suficiente y apropiada para

obtener una base para nuestra opinión. El riesgo de no detectar una incorrección material debida al fraude es mayor que en el caso de una incorrección material, ya que el fraude puede implicar colusión, falsificación, manifestaciones intencionalmente erróneas, omisiones intencionales o la anulación del control interno.

- Obtenemos conocimiento del control interno importante para la auditoría con el fin de diseñar los procedimientos de auditoría que consideremos adecuados en las circunstancias, y no con la finalidad de expresar una opinión sobre la eficacia del control interno de la entidad.
- Concluimos sobre lo apropiado del uso de la administración de las bases contables aplicables a una entidad en funcionamiento y, con base en la evidencia de auditoría obtenida, concluimos sobre si existe o no una incertidumbre importante relacionada con eventos o con condiciones que pueden originar dudas significativas sobre la capacidad de la entidad para continuar como entidad en funcionamiento. Si concluimos que existe una incertidumbre importante, se nos requiere que llamemos la atención en nuestro informe de auditoría sobre la correspondiente información revelada en los estados financieros o, si dicha revelación es insuficiente, que expresemos una opinión modificada. Nuestras conclusiones se basan en la evidencia de auditoría obtenida hasta la fecha de nuestro informe. Sin embargo, hechos o condiciones futuros pueden ser causa de que la entidad deje de ser una entidad en funcionamiento.

Nos comunicamos con los responsables del gobierno de la entidad en relación, entre otras cuestiones, con el alcance planeado y el momento de realización de la auditoría y los hallazgos importantes de la auditoría, así como cualquier deficiencia significativa en el control interno que identificamos durante nuestra auditoría.

### **Otras Cuestiones**

Los Estados financieros de la Entidad correspondientes al ejercicio terminado al 31 de diciembre de 2018, fueron dictaminados por otro contador público y en el cual expreso una opinión sin salvedades con fecha 20 de mayo del 2019, mismos que se presentan únicamente para efectos de comparabilidad.

**Auditor Externo**




**C.P. Adrián Sánchez Barrón PCCA  
Cedula Profesional No. 1223524  
AGAFF 1451**

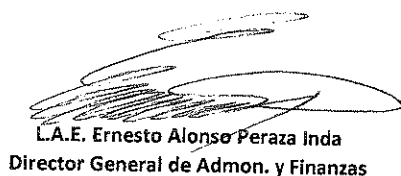
**Hermosillo, Sonora, México. 30 de julio de 2020**

**COMISION DE ECOLOGIA Y DESARROLLO SUSTENTABLE DEL ESTADO DE SONORA**  
**ESTADO DE SITUACION FINANCIERA**  
**Al 31 de diciembre 2019 y 2018**  
**(Expresado en pesos nominales)**

(Nota 1 y 2)	<u>2019</u>	<u>2018</u>
<b>ACTIVO</b>		
<b>Circulante:</b>		
Efectivo y Equivalentes (Nota 1.1)	\$ 6,481,606	\$ 1,317,654
Derechos a Recibir Efectivo o Equivalentes (Nota 1.2)	2,912,158	2,289,327
Derechos a Recibir Bienes o Servicios	-	7,299
Inventarios (Nota 1.4)	43,961	46,192
<b>Total Circulante</b>	<u>9,437,725</u>	<u>3,660,472</u>
<b>ACTIVO NO CIRCULANTE</b>		
Bienes Inmuebles Inf. Y Const. En Proceso (Nota 1.5)	155,116,029	156,750,833
Bienes Muebles (Nota 1.6)	48,392,128	52,646,231
Activos Intangibles (Nota 1.7)	60,772	460,972
Dep. Deterioro y Amort. de Bienes Activos Dif.(Nota 1.8)	- 98,043,638	- 94,844,788
Activos Diferidos (Nota 1.9)	232,022	232,022
<b>Total de Activo no Circulante</b>	<u>105,757,313</u>	<u>115,245,270</u>
<b>TOTAL ACTIVO</b>	<u><b>\$ 115,195,038</b></u>	<u><b>\$ 118,905,742</b></u>
<b>PASIVO</b>		
<b>PASIVO CIRCULANTE:</b>		
Cuentas por Pagar a Corto Plazo (Nota 1.10)	21,469,010	23,128,685
Fondos y Bienes de Terceros en Garantia a C.P.(Nota 1.11)	3,665,845	108,116
<b>Total de Pasivos Circulante</b>	<u>25,134,855</u>	<u>23,236,801</u>
<b>PASIVO NO CIRCULANTE:</b>		
Cuentas por Pagar a Largo Plazo	-	-
Documentos por Pagar a largo Plazo	-	-
<b>Total de Pasivo no Circulante</b>	<u>-</u>	<u>-</u>
<b>Total Pasivos Circulantes</b>	<u>25,134,855</u>	<u>23,236,801</u>
<b>HACIENDA PUBLICA/PATRIMONIO (Nota 3)</b>		
Hacienda Publica/ Patrimonio Contribuido		
Aportaciones	125,967,479	131,807,333
Donaciones de Capital	-	-
Hacienda Publica/ Patrimonio Generado		
Resultados del Ejercicio (Ahorro/Desahorro)	- 2,369,126	- 11,449,949
Resultados de Ejercicio Anteriores	- 33,538,170	- 24,688,443
Rectificacion de Resultados de Ejercicios Anteriores	-	-
<b>Total de Hacienda Publica/Patrimonio</b>	<u>90,060,183</u>	<u>95,668,941</u>
<b>TOTAL DEL PASIVO Y HACIENDA PUBLICA/PATRIMONIO</b>	<u><b>115,195,038</b></u>	<u><b>118,905,742</b></u>

Las notas adjuntas son parte integrante de los estados financieros

  
**C.P. Alvaro Martin Ahumada Ortiz**  
**Director de Contabilidad y Presupuesto**

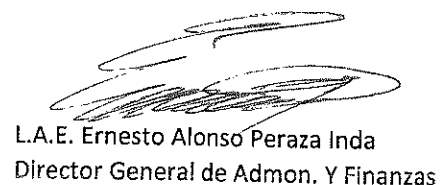
  
**L.A.E. Ernesto Alonso Peraza Inda**  
**Director General de Admon. y Finanzas**

**COMISION DE ECOLOGIA Y DESARROLLO SUSTENTABLE DEL ESTADO DE SONORA**  
**ESTADO DE ACTIVIDADES**  
**DEL 1 DE ENERO AL 31 DE DICIEMBRE 2019 y 2018**  
**(Expresado en pesos nominales)**

	2019	2018
<b>INGRESOS Y OTROS BENEFICIOS</b>		
Ingresos de la Gestion:		
Impuestos		
Ingresos por Venta de Bienes y Servicios	34,116,081	29,625,274
Participaciones, Aportaciones, Transferencias. Asignaciones, Subsidios y Otras Ayudas		
Transf., Asig., Subsidios y Subvenciones y Pensiones	\$79,852,256	\$85,923,354
Transf., Asig., Subsidios y Otras Ayudas Estatales		
Otros Ingresos y Beneficios	16,935	6,496
Ingresos Financieros	0	38
<b>Total de Ingresos Otros Beneficios (Nota 12)</b>	<b>113,985,272</b>	<b>115,555,162</b>
<b>GASTOS Y OTRAS PERDIDAS</b>		
Gastos de Funcionamiento		
Servicios personales	\$68,706,980	\$70,944,869
Materiales y Suministros	16,335,992	15,859,829
Servicios Generales	24,056,336	33,300,612
Transf., Asignaciones, Subsidios y Otras Ayudas	-	-
Transf. Internas y Asignaciones al Sector Publico	-	-
Subsidios y Subvenciones	-	-
Ayudas Sociales	-	-
Participaciones y Aportaciones	-	-
Participaciones	-	-
Otros Gastos y Perdidas Extraordinarias:		
Est., Depreciaciones, Deterioros, Absolecencias	7,255,090	6,899,801
Disminucion de Inventarios	-	-
Otros Gastos y Perdidas Extraordinarias:	-	-
Inversion Publica	-	-
<b>Total de Gastos y Otras Perdidas (Nota 13)</b>	<b>116,354,398</b>	<b>127,005,111</b>
<b>Resultados del Ejercicio Ahorro (Desahorro)</b>	<b>-2,369,126</b>	<b>-11,449,949</b>

Las notas adjuntas son parte integrante de los estados financieros

  
**C.P. Alvaro Martin Ahumada Ortiz**  
**Director de Contabilidad y Presupuesto**


  
**L.A.E. Ernesto Alonso Peraza Inda**  
**Director General de Admon. Y Finanzas**


COMISION DE ECOLOGIA Y DESARROLLO SUSTENTABLE DEL ESTADO DE SONORA  
ESTADO DE VARIACION EN LA HACIENDA PUBLICA/PATRIMONIO  
DEL 1 DE ENERO AL 31 DE DICIEMBRE 2019 Y 2018  
(Centavos omitidos)

(Nota 3)

Concepto	Hacienda Publica/ Patrimonio Contribuido	Hacienda Publica/ Patrimonio Generado de Ejercicios Anteriores	Hacienda Publica/ Patrimonio Generado del Ejercicio	Ajustes por Cambios de Valor	Total
<b>Rectificaciones de Resultado de Ejercicios Anteriores</b>					
Patrimonio Neto Inicial Ajustado del Ejercicio		-	0	0	-
Aportaciones	131,807,333				131,807,333
Donaciones de Capital	131,807,333			0	131,807,333
Actualizacion de la Hacienda Publica/Patrimonio	0			-	0
	0			0	0
<b>Variaciones de la Hacienda Publica/Patrimonio Neto del Ejercicio</b>					
Resultados del Ejercicio (Ahorro/Desahorro)		-24,688,443	-11,449,949	0	-36,138,392
Resultados de Ejercicios Anteriores			-11,449,949	0	-11,449,949
Revaluos		-24,688,443		0	-24,688,443
Reservas		0		0	-
		0		0	-
<b>Hacienda Publica/Patrimonio Neto Final del Ejercicio 2018</b>	131,807,333	-24,688,443	-11,449,949	0	95,668,941
<b>Cambios en la Hacienda Publica/ Patrimonio Neto del Ejercicio 2019</b>					
Aportaciones	-5,839,854			0	-5,839,854
Donaciones de Capital	-5,839,854			0	-5,839,854
Actualizacion de la Hacienda Publica/Patrimonio	0				
	0				
<b>Variaciones de la Hacienda Publica/Patrimonio Neto del Ejercicio</b>					
Resultados del Ejercicio (Ahorro/Desahorro)		8,849,727	9,080,823	0	231,096
Resultados de Ejercicios Anteriores			2,369,126	0	2,369,126
Revaluos		-8,849,727	11,449,949	0	2,600,222
Reservas		0		0	-
		0		0	-
<b>Hacienda Publica/Patrimonio Neto Final del Ejercicio 2019</b>	125,967,479	-33,538,170	-2,369,126	0	90,060,183

Las notas a los estados financieros que se acompañan, forman parte integrante de este estado


  
C.P. Alvaro Martín Ahumada Ortiz  
Director de Contabilidad y Presupuesto

  
L.A.E. Ernesto Alonso Peraza Inda  
Director General de Admon. Y Finanzas

**COMISION DE ECOLOGIA Y DESARROLLO SUSTENTABLE DEL ESTADO DE SONORA**  
**ESTADO DE CAMBIOS EN LA SITUACION FINANCIERA**  
**DEL 1 DE ENERO AL 31 DE DICIEMBRE DE 2019**  
**(Centavos omitidos)**  
**(Nota 1 y 2)**

	ORIGEN	APLICACIÓN
<b>ACTIVO</b>		
<b>Activo Circulante</b>	9,497,487	5,786,782
Efectivo y Equivalentes	9,530	5,786,782
Derechos a Recibir Efectivo o Equivalentes		5,163,952
Derechos a Recibir Bienes y Servicios	7,299	-
Inventario	2,231	-
Almacenes		-
Estimacion por Perdida o Deterioro de Activos Circulantes		
Otros Activos Circulantes		
<b>Activo no Circulante</b>	9,487,957	-
Inversiones Financieras a Largo Plazo		-
Derechos a Recibir Efectivo o Equivalentes a Largo Plazo		-
Bienes Inmuebles, Infraestructura y Construcciones en Proceso	1,634,803	-
Bienes Muebles	4,254,104	-
Activos Intangibles	400,200	-
Depreciacion, Deterioro y Amortizacion Acumulada de Bienes	3,198,850	-
Activos Diferidos		-
Estimacion por Perdida o Deterioro de Activos no Circulantes		
Otros Activos Circulantes		
Adquisicion de mobiliario y equipo		
Bajas de inmuebles y equipo		
<b>PASIVO</b>	3,557,728	1,659,674
<b>Pasivo Circulante</b>	3,557,728	1,659,674
Cuentas por Pagar a Largo Plazo	-	1,659,674
Documentos por Pagar a Largo Plazo	-	-
Provisiones a corto Plazo	-	-
Fondos y Bienes de Terceros en Garantia y/o Admon C.P.	3,557,728	-
<b>Pasivo no Circulante</b>	-	-
Cuentas por Pagar a Largo Plazo		
<b>HACIENDA PUBLICA/PATRIMONIO</b>	9,080,822	14,689,581
Hacienda Publica/Patrimonio Contribuido	-	5,839,854
Aportaciones	-	5,839,854
Hacienda Publica/Patrimonio Generado	9,080,822	8,849,727
Resultados del Ejercicio (Ahorro/Desahorro)	9,080,822	-
Resultados de Ejercicios Anteriores	-	8,849,727
Excesos o Insuficiencia en la Actualizacion de la Hacienda	-	-
Resultado por Posicion Monetaria		
Resultado por Tenencia de Activos Monetarios		

Las notas a los estados financieros que se acompañan forman parte integrante de este estado

  
C.E. Nivaro Martin Ahumada Ortiz  
Director de Contabilidad y Presupuesto

  
L.A.E. Ernesto Alonso Peraza Inda  
Director General de Admon y Finanzas

COMISION DE ECOLOGIA Y DESARROLLO SUSTENTABLE DEL ESTADO DE SONORA

ESTADO ANALITICO DEL ACTIVO

DEL 1 DE ENERO AL 31 DE DICIEMBRE DE 2019

(Expresado en pesos nominales)

Concepto	Saldo Inicial 1	Cargos del Periodo 2	Abonos del Periodo 3	Saldo Final 4 (1+2-3)	Variacion del Periodo (4-1)
<b>ACTIVO</b>					
<b>Activo Circulante</b>					
Efectivo y Equivalente	1,317,654	136,517,203	131,353,251	6,481,606	5,163,952
Derechos a Recibir Efectivo o Equivalentes	2,289,327	119,230,327	118,607,497	2,912,157	622,830
Derechos a Recibir Bienes o Servicios	7,299	853,174	860,473	-	7,299
Inventarios	46,192	1,899,686	1,901,917	43,961	2,231
Almacenes	-	-	-	-	-
Estimacion por Perdidas o Deterioros de Activos Circulantes	-	-	-	-	-
Otros Activos Circulantes	-	-	-	-	-
<b>Total de Activo Circulante</b>	<b>3,660,472</b>	<b>258,500,390</b>	<b>252,723,138</b>	<b>9,437,724</b>	<b>5,777,252</b>
<b>Activo No Circulante</b>					
Inversiones Financieras a Largo Plazo	-	-	-	-	-
Derechos a Recibir Efectivo o Equivalentes a Largo Plazo	-	-	-	-	-
Bienes Inmuebles, Infraestructura y Construccion en Proceso	156,750,833	1,477,286	3,112,089	155,116,030	1,634,803
Bienes Muebles	52,646,231	2,576,930	1,677,174	48,392,127	4,254,104
Activos Intangibles	460,972	-	400,200	60,772	400,200
Depreciacion, Deterioro y Amortizacion Acumulada de Bienes	94,844,788	4,295,224	7,494,074	98,043,638	3,198,850
Activos Diferidos	232,022	-	-	232,022	-
Estimacion por Perdida o Deterioro de Activos non Circulantes	-	-	-	-	-
Otros Activos no Circulantes	-	-	-	-	-
<b>Total Activos No Circulante</b>	<b>115,245,270</b>	<b>3,195,580</b>	<b>12,683,537</b>	<b>105,757,313</b>	<b>9,487,957</b>
<b>ACTIVOS TOTALES</b>	<b>118,905,742</b>	<b>261,695,970</b>	<b>265,406,675</b>	<b>115,195,037</b>	<b>3,710,705</b>

C.P. Alvaro Martín Ahumada Ortiz  
Director de Contabilidad y Presupuesto


L.A.E. Ernesto Alonso Peraza Inda  
Director General de Administración y Finanzas

**COMISION DE ECOLOGIA Y DESARROLLO SUTENTABLE DEL ESTADO DE SONORA**  
**ESTADO ANALITICO DE LA DEUDA Y OTROS PASIVOS**  
**DEL 1 DE ENERO AL 31 DE DICIEMBRE DE 2019**  
**(Expresado en pesos nominales)**

Denominacion de las Deudas	Moneda de Contratacion	Institucion o País Acreedor	Saldo Inicial del Periodo	Saldo Final del Periodo
<b>DEUDA PUBLICA</b>				
<b>Corto Plazo</b>				
<b>Deuda Interna</b>				
Instituciones de Credito			-	-
Titulos de Valores			-	-
Arrendamientos Financieros			-	-
<b>Deuda Externa</b>				
Organismos Financieros Internacionales			-	-
Deuda Bilateral			-	-
Titulos y Valores			-	-
Arrendamientos Financieros			-	-
Subtotal Corto Plazo			-	-
<b>Largo Plazo</b>				
<b>Deuda Interna</b>				
Instituciones de Credito			-	-
Titulos de Valores			-	-
Arrendamientos Financieros			-	-
<b>Deuda Externa</b>				
Organismos Financieros Internacionales			-	-
Deuda Bilateral			-	-
Titulos y Valores			-	-
Arrendamientos Financieros			-	-
Subtotal Largo Plazo			-	-
Otros Pasivos	MN	MEXICO	23,236,801	25,134,855
<b>Total Deuda y Otros Pasivos</b>	-	-	<b>23,236,801</b>	<b>25,134,855</b>

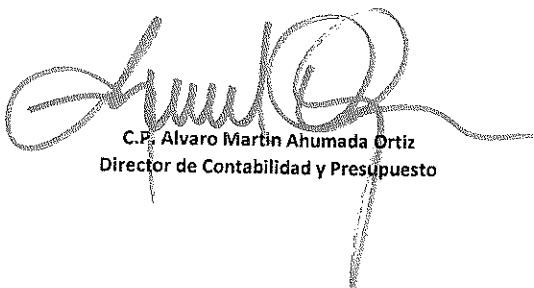
Las notas adjuntas son parte integrantes de los estados financieros.


  
**C.P. Alvaro Martín Ahumada Ortiz**  
**Director de Contabilidad y Presupuesto**

  
**L.A.E. Ernesto Alfonso Peraza Inda**  
**Director General de Administracion y Finanzas**

**COMISION DE ECOLOGIA Y DESARROLLO SUSTENTABLE DEL ESTADO DE SONORA**  
**ESTADO DE FLUJO DE EFECTIVO**  
**DEL 1 DE ENERO AL 31 DE DICIEMBRE DE 2019 y 2018**  
**(Expresado en pesos nominales)**

	2019	2018
<b>CONCEPTO:</b>		
Flujo de Efectivo de las Actividades de Gestion		
<b>ORIGEN</b>	<b>113,042,112</b>	<b>116,976,968</b>
Impuestos	-	-
Aprovechamientos de Tipo Corriente	-	-
Ingresos por Venta de Bienes y Servicios	33,189,857	27,140,734
Participaciones y Aportaciones	0	0
Transferencias, Asignaciones y Subsidios y Otras Ayudas Federales	79,852,255	85,923,354
Transferencias, Asignaciones y Subsidios y Otras Ayudas Estatales	0	0
Otros Origenes de Operación	-	3,912,880
<b>APLICACIÓN</b>	<b>107,569,082</b>	<b>115,315,539</b>
Servicios Personales	68,567,927	70,944,869
Materiales y Suministros	13,313,166	12,603,703
Servicios Generales	20,117,345	31,766,967
Transferencias Internas y Asignaciones al Sector Publico	-	-
Ayudas Sociales	-	-
Pensiones y Jubilaciones	-	-
Transferencia y Fideicomisos, Mandatos y Contratos Analogos	-	-
Otras Aplicaciones de Operación	5,570,644	0
<b>Flujos Netos de Efectivo por Actividades de Operación (Nota 4.3)</b>	<b>5,473,030</b>	<b>1,661,429</b>
Flujos de Efectivo de las Actividades de Inversion		
<b>ORIGEN</b>	<b>-</b>	<b>-</b>
Bienes Inmuebles, Infraestructura y Construcciones en Proceso	-	-
Bienes Muebles	309,078	193,851
Otros Origenes de Inversion	-	-
<b>APLICACIÓN</b>	<b>309,078</b>	<b>2,636,781</b>
Bienes Inmuebles, Infraestructura y Construcciones en Proceso	0	2,442,930
Bienes Muebles (Nota 4.2)	309,078	193,851
Otras Aplicaciones de Inversion	0	0
<b>Flujos Netos de Efectivo por Actividades de Inversion</b>	<b>-309,078</b>	<b>-2,636,781</b>
Flujos de Efectivo de las Actividades de Financiamiento		
<b>ORIGEN</b>	<b>-</b>	<b>-</b>
Otros Origenes de Financiamiento	-	-
<b>APLICACIÓN</b>	<b>-</b>	<b>-</b>
Servicio de la Deuda	-	-
Externo	-	-
Otras Aplicaciones de Financiamiento	-	-
<b>Flujos Netos de Efectivo por Actividades de Financiamiento</b>	<b>-</b>	<b>-</b>
<b>Incremento/ Disminucion Neta en el Efectivo y Equivalentes al Efectivo</b>	<b>5,163,952</b>	<b>-975,352</b>
<b>Efectivo y Equivalentes al Efectivo al Inicio del Ejercicio</b>	<b>1,317,654</b>	<b>2,293,006</b>
<b>Efectivo y Equivalentes al Efectivo al Final del Ejercicio (Nota 4.1)</b>	<b>6,481,606</b>	<b>1,317,654</b>


  
**C.P. Alvaro Martin Ahumada Ortiz**  
**Director de Contabilidad y Presupuesto**

  
**L.A.E. Ernesto Alonso Peraza Inda**  
**Director General de Admon. Y Finanzas**

**COMISION DE ECOLOGIA Y DESARROLLO SUSTENTABLE DEL ESTADO DE SONORA**  
**INFORME SOBRE PASIVO CONTINGENTE**  
**al 31 de diciembre 2019**

A Corto Plazo	No.	No. De Expediente	Procedimiento	Reclamo	Importe
<b>A Mediano Plazo</b>	1	PPPA/32.3/2c.27.5/07/14	Administrativo	Visita de inspeccion	867,409
	2	184/2013 II	Servicio civil	Requiere el pago del seguro de retiro	42,000
	3	PPPA/4.3/2C.27	Administrativo	Se nos amonesto	904,275
	4	1986/2009	Laboral	En Audiencias	1,183,320
	5	846/14.	Laboral	En Audiencias	374,400
	6	1398/10.	Laboral	Inactividad procesal	936,000
	7	2707/10	Laboral	Despido injustificado	510,000
	8	5140/09	Laboral	En Audiencias	1,739,520
	9	2369/13	Laboral	En Audiencias	204,000
	10	518/2010.	Laboral	En Audiencias	936,000
				<b>Suma</b>	<b>7,696,924</b>
<b>A Largo Plazo</b>					

Las notas adjuntas son parte integrantes de los estados financieros.

  
**C.P. Alvaro Martin Ahumada Ortiz**  
**Director de Contabilidad y Presupuesto**

  
**L.A.E. Ernesto Alfonso Peraza Inda**  
**Director General de Administracion y Finanzas**

**COMISION DE ECOLOGIA Y DESARROLLO SUSTENTABLES DEL ESTADO DE  
SONORA**

**INFORME SOBRE PASIVOS CONTINGENTES  
DEL 1 DE ENERO AL 31 DE DICIEMBRE DE 2019**

**CONTINGENCIAS**

- a) La entidad no es contribuyente del Impuesto Sobre la Renta, Sin embargo, es responsable solidario de la retención y entero de los impuestos que correspondan cuando haga pagos a terceros por concepto de honorarios, Arrendamientos, remuneraciones al personal, entre otros. También tiene la obligación de exigir documentos que reúnan los requisitos fiscales cuando estén obligado a ello en los términos de la Ley del Impuesto Sobre la Renta.
- b) Las contribuciones Federales, Estatales y Municipales, están sujetas a revisión por parte de las autoridades fiscales durante un periodo de cinco años, estando contingentemente obligado al pago de dichas contribuciones, actualizaciones y recargos por posibles diferencias que sean detectadas.

**COMISION DE ECOLOGIA Y DESARROLLO SUSTENTABLE DEL ESTADO DE SONORA**  
**(Organismo Público Descentralizado de la Administración Pública Estatal)**

**VI.- NOTAS A LOS ESTADOS FINANCIEROS**

Con el objetivo de dar cumplimiento a los artículos 46 y 49 de la Ley General de Contabilidad Gubernamental, así como a la normatividad emitida por el Consejo Nacional de Armonización Contable (CONAC), se acompañan las siguientes notas a los Estados Financieros elaborados AL 31 de diciembre 2019 y de forma comparativa con el ejercicio 2018, en los términos en que se presentan a continuación

**NOTAS DE DESGLOSE**

**1. NOTAS AL ESTADO DE SITUACION FINANCIERA**

**ACTIVO**

**1.1 EFECTIVO Y EQUIVALENTES.**

Dentro de las cuentas que integran el saldo de Bancos se cuenta con recursos otorgados por el Gobierno Estatal para cubrir nomina, también se depositan en una cuenta bancaria federal los subsidios del Gobierno Federal para apoyo en gasto corriente para el funcionamiento de la **Comisión de Ecología y Desarrollo Sustentables del Estado de Sonora**, una cuenta con Recursos Propios de la CEDES destinados para el pago corriente, diferentes cuentas bancarias donde se administran recursos etiquetados.

Al 31 de diciembre de 2019 y 2018 el efectivo y Equivalentes de Efectivo se integran de la siguiente manera:

<b>CONCEPTO</b>	<b>2019</b>	<b>2018</b>
Efectivo	33,000	24,990
Banco/Tesorería	6,448,606	1,292,664
Inversiones Temporales	0	0
<b>TOTAL</b>	<b>\$ 6,481,606</b>	<b>1,317,654</b>

La cuenta contable Efectivo y Equivalentes por un monto de \$6,481,606, al cierre del mes de diciembre de 2019, se integra del efectivo por \$33,000, el cual

contempla cuatro fondos de caja para su cuidado y administración, el primero por \$15,000 para el abastecimiento de productos de las áreas de comercialización del Delfinario Sonora, un segundo fondo para feria de la operación de taquilla por la entrada de visitantes a las instalaciones del centro ecológico por \$3,000 pesos, un tercer fondo por \$3,000 para el abastecimiento de productos de las áreas de comercialización del ANP Estero del Soldado, y un cuarto fondo por \$12,000 para el abastecimiento de productos de las áreas de comercialización del Centro Ecológico; en los que se refiere a Bancos, la CEDES tiene registrado en sus libros contables 25 cuentas de bancos de las cuales, 3 son del HSBC con un importe en libros de \$270,897, 10 cuentas de BBVA Bancomer que acumulan un saldo de \$692,142, 9 cuentas bancarias en Scotiabank Inverlat sumando un saldo acumulado de \$5,443,615, y en Banco del Bajío 3 cuentas bancarias con un saldo acumulado de \$41,951; todas debidamente registradas y conciliadas. En lo que respecta a la cuenta Inversiones Temporales, durante los meses de enero a diciembre de 2019 no se realizó ninguna.

**NOTA 1.2. DERECHOS A RECIBIR EFECTIVO O EQUIVALENTES**

Concentra los derechos a favor de la Entidad por Deudores diversos por Cobrar a Corto Plazo.

Al 31 de diciembre de 2019 y 2018, estas cuentas se integran de la siguiente forma:

<b>Integración</b>	<b>Diciembre 2019</b>	<b>Diciembre 2018</b>
Cuentas por cobrar a corto plazo	2,487,505	2,124,408
Deudores Diversos por cobrar a c.p.	424,652	164,919
Otros Derechos a Recibir efectivo E.	0	0
<b>TOTAL</b>	<b>2,912,157</b>	<b>2,289,327</b>

Al cierre del mes de diciembre 2019 existe un saldo en la cuenta contable denominada Derechos a Recibir Efectivo y Equivalentes por \$2,912,157, integrado principalmente por Cuentas por cobrar a corto plazo, con un importe de \$2,487,505, de los cuales \$1,397,560 con origen de registro contable de fecha julio 2013, representa el saldo de los recursos por recibir del DIF Sonora por concepto de Delfino terapias otorgadas a pacientes que a la fecha no han sido liquidados, aun cuando se ha estado realizando la gestión de cobro por parte de la CEDES; \$960,966 por Delfino terapias otorgadas durante los meses de enero a diciembre 2019, así como por servicios ambientales; en esta misma cuenta se tiene un saldo de \$128,980 de IVA acreditable, el cual es un saldo a favor; por otro lado, la cuenta Deudores diversos por cobrar a corto plazo por \$424,652 se integra de adeudos por recuperar a cargo del personal adscrito a la Entidad por \$411,706,

correspondientes a recursos que fueron otorgados por concepto de responsabilidades y gastos a comprobar para realizar salidas de comisión o bien, para la misma operación de las áreas sustantivas y el cumplimiento a compromisos adquiridos; así mismo se integra por \$12,946 que corresponde a recursos por recuperar en apoyo a los proyectos que se encuentran vigentes a cargo de la Entidad.

### **NOTA 1.3. DERECHOS A RECIBIR BIENES O SERVICIOS**

Concentra los derechos a favor de la Entidad por Deudores diversos por Cobrar a Corto Plazo.

Al 31 de diciembre de 2019 y 2018, estas cuentas se integran de la siguiente forma:

<b>Integración</b>	<b>Diciembre 2019</b>	<b>Diciembre 2018</b>
Anticipo a proveedores por adquisición de bienes y prestación de servicios a Corto Plazo	0	7,298
<b>TOTAL</b>	<b>0</b>	<b>7,298</b>

### **NOTA 1.4. INVENTARIOS**

El saldo de la cuenta de inventarios presenta los siguientes saldos.

Al 31 de diciembre de 2019 y 2018, estas cuentas se integran de la siguiente forma:

<b>Integración</b>	<b>Diciembre 2019</b>	<b>Diciembre 2018</b>
Inventarios	43,961	46,192
<b>TOTAL</b>	<b>43,961</b>	<b>46,192</b>

El saldo de la cuenta de inventarios está representado por productos que se ofrecen para su comercialización a los visitantes del Centro Ecológico, Delfinario Sonora y Centro de visitantes del área natural protegida Estero el Soldado; el método del costo que se utiliza es Costo promedio constante o Promedio ponderado.

**NOTA 1.5 BIENES INMUEBLES, INFRAESTRUCTURA Y CONSTRUCCIONES EN PROCESO**

Esas cuentas se integran como sigue al 31 de diciembre de 2019 y 2018:

<b>Integración</b>	<b>2019</b>	<b>2018</b>
<b>BIENES INMUEBLES</b>		
Terrenos	\$ 55,216,589	\$ 55,216,589
Edificios No Habitacionales	99,989,440	98,422,154
<b>Construcciones en Proceso en bienes propios</b>	<b>0</b>	<b>3,112,089</b>
<b>Totales</b>	<b>155,116,029</b>	<b>156,750,832</b>

Bienes inmuebles, infraestructura y construcciones en proceso, se integra por el valor de los terrenos que corresponden al Centro Ecológico y Delfinario Sonora por un importe de \$55,216,589, Edificios no Habitacionales por \$99,989,440 por el valor que representan las instalaciones localizadas dentro de los mismos terrenos mencionados anteriormente.

**NOTA 1.6 BIENES MUEBLES**

Esas cuentas se integran como sigue al 31 de diciembre de 2019 y 2018:

<b>Integración</b>	<b>Diciembre 2019</b>	<b>Diciembre 2018</b>
<b>BIENES MUEBLES</b>		
<b>Mobiliario y equipo de administración</b>	9,686,325	9,569,500
<b>Mobiliario y Equipo Educativo y Recreativo</b>	536,141	519,904
Equipo e Instrumental Médico y de Laboratorio	9,027,936	8,949,424
<b>Equipo de Transporte</b>	<b>11,609,640</b>	<b>11,609,641</b>
<b>Maquinaria, Otros Eq. y Herramienta.</b>	9,569,621	8,715,239
Colecciones, Obras de Arte y Objetos Valiosos	762,142	727,342
Activos Biológicos	<b>7,200,322</b>	<b>12,555,181</b>
<b>TOTALES</b>	<b>48,392,127</b>	<b>52,646,231</b>

El apartado de Bienes Muebles representa el valor de las adquisiciones requeridas por la Entidad para el desempeño de sus actividades al cierre del mes de diciembre 2019 por un monto de \$48,392,127 el cual forma parte del importe total registrado en la cuenta del Activo No. Circulante; es importante mencionar que dentro de la cuenta de Bienes Muebles se encuentra contemplado el valor de toda clase de especies animales para su exhibición y reproducción dentro de la cuenta de Activos Biológicos, que durante el cuarto trimestre 2019 se presentaron para su registro contable altas por un monto de 4108,150 y bajas por \$266,526; así mismo para atender la autorización de la Junta Directiva, mediante el Acuerdo 07/XLV/2018 del Acta de reunión ordinaria XLV de fecha 25 de octubre de 2018, que para poder estar en condiciones de aplicar el cálculo aritmético consistente en el deterioro de los activos biológicos que forman parte del patrimonio de esta Entidad, durante el mes de mayo de 2019 se registró el valor en pesos el inventario total de los animales, el cual anteriormente se encontraba valorado en dólares americanos, lo que a su vez llevo a presentar cargos incluyendo altas y bajas de animales durante el segundo trimestre del año en curso por un monto de \$ -4,330,967 y abonos por un total de \$731,295; así también se aplicó el cálculo correspondiente al deterioro aplicable a los activos biológicos de 5 años de vida útil con un 20% de deterioro anual, tal como se señala en la "Guía de Vida Útil Estimada y Porcentajes de

Depreciación" contenida en los "Parámetros de Estimación de Vida Útil" aprobado por el CONAC en Diario Oficial de la Federación de fecha del 15 de agosto de 2012.

#### NOTA 1.7 ACTIVOS INTANGIBLES

Esas cuentas se integran como sigue al 31 de diciembre de 2019 y 2018:

Integración	Diciembre 2019	Diciembre 2018
Software	60,772	460,972
Licencias	0	0
<b>Totales</b>	<b>60,672</b>	<b>460,972</b>

En lo que se refiere a la cuenta de activos intangibles por un importe total de \$60,772, se tiene software que representa el valor de desarrollos de aplicaciones para su presentación interactiva de imágenes en kiosko electrónico localizado en el interior del centro de visitantes del área natural protegida del Estero el Soldado.

#### NOTA 1.8 DEPRECIACION, DETERIORO Y AMORTIZACION ACUMULADA DE BIENES

Esas cuentas se integran como sigue al 31 de diciembre de 2019 y 2018:

Integración	Diciembre 2019	Diciembre 2018
Depreciación Acumulada de Bienes Inmuebles	16,192,756	11,253,183
Depreciación Acumulada de Bienes Muebles	76,115,272	74,348,102
Deterioro Acumulado de Activos Biológicos	5,696,609	9,119,192
Amortización Acumulada de Activos Intangibles	39,001	124,311
<b>TOTALES</b>	<b>98,043,638</b>	<b>94,844,788</b>

Se reconoce el deterioro y la depreciación acumulada de los rubros de Bienes Inmuebles y Bienes Muebles para el mes de diciembre 2019, utilizando para tal efecto el método de Línea Recta y los parámetros de estimación de vida útil, de conformidad con las Principales Reglas de Registro y Valoración del Patrimonio (elementos generales) publicadas en el Diario Oficial de la Federación DOF el 27 de diciembre de 2010 y con las Reglas Específicas del Registro y Valoración del Patrimonio publicadas en el DOF el 13 de diciembre de 2011; así como la Guía de Vida Útil Estimada y Porcentajes de Depreciación publicada en el DOF el 15 de Agosto de 2012, emitido por el CONAC y el Decreto por el que se expide la Ley para Determinar el Valor de la Unidad de Medida y Ecuilización, UMA, publicada en el Diario Oficial de la Federación, DOF el 30 de diciembre de 2016, y Diario Oficial de la Federación de fecha 27 de diciembre de 2017.

#### NOTA 1.9 ACTIVOS DIFERIDOS

Esas cuentas se integran como sigue al 31 de diciembre de 2019 y 2018:

Integración	Diciembre 2019	Diciembre 2018
Gastos pagados por Adelantado a Largo Plazo	232,022	232,022
<b>Totales</b>	<b>232,022</b>	<b>232,022</b>

La cuenta de Gastos pagados por Adelantado a Largo Plazo corresponde a contratos celebrados con la Comisión Federal de Electricidad por conceptos de depósitos en garantía por \$232,022

### NOTAS PASIVO CIRCULANTE

Este rubro se integra como sigue al 31 de diciembre de 2019 y 2018:

#### NOTA 1.10 CUENTAS POR PAGAR A CORTO PLAZO

CONCEPTO	Diciembre 2019	Diciembre 2018
Servicios personales por pagar a Corto Plazo	131,233	0
Proveedores por Pagar a Corto Plazo	11,172,611	11,559,377
Contratistas por obra pública por pagar a Corto Plazo	223,138	669,159
Retenciones y Contribuciones por Pagar a Corto Plazo	7,976,740	8,703,599
Otras Cuentas por Pagar a Corto Plazo	1,965,288	2,196,549
<b>Total de Cuentas por Pagar a Corto Plazo</b>	<b>21,469,010</b>	<b>23,128,684</b>

El importe total de \$21,469,010, en Cuentas por pagar a corto plazo representa el monto de los adeudos de la Entidad, el cual se integra por la cuenta Servicios por Pagar a Corto Plazo POR \$131,233, que representa el pasivo que se tiene por cuotas sindicales y cuotas por pensiones y jubilaciones del mes de diciembre 2019; así mismo, cuentas por pagar a proveedores derivado de la adquisición de bienes y servicios por un monto de \$11,172,611; a proveedores por contratos de obras públicas por \$223,138; se integra además de Retenciones y Contribuciones por Pagar a Corto Plazo por \$7,976,740, principalmente por adeudos que se tienen por Retenciones de Impuesto Sobre las Renta e Impuesto al Valor agregado con la Secretaría de Hacienda y Crédito Público- Servicio de Administración Tributaria, INFONAVIT; así mismo por adeudo de cuotas sindicales y otros.

La cuenta contable denominada Otras Cuentas por Pagar a Corto Plazo representa el pasivo que se tiene con proyectos que administra la Entidad por \$1,642,179, además de pasivo por \$323,109 con diversos acreedores

#### NOTA 1.11 FONDOS Y BIENES DE TERCEROS EN GARANTIA Y/O ADMINISTRACION A CORTO PLAZO.

Esas cuentas se integran como sigue al 31 de diciembre de 2019 y 2018:

Integración	Diciembre 2019	Diciembre 2018
Otros Fondos de Terceros en Garantía y/o Administración a Corto Plazo	3,665,845	108,116
<b>Totales</b>	<b>3,665,845</b>	<b>108,116</b>

El saldo al 31 de diciembre de 2019 en el rubro de Fondos de Terceros en Garantía y/o Administración a Corto Plazo por \$3,665,845 representa los recursos externos que administra la Entidad para la aplicación de programas y proyectos de investigación, así como de consultorías.

### NOTAS AL ESTADO DE ACTIVIDADES

#### NOTA 12. INGRESOS Y OTROS BENEFICIOS

Este rubro se integra como sigue al 31 de diciembre 2019 y 2016:

CONCEPTO	2019	2018
Participaciones, Aportaciones, Transferencias, asignaciones, subsidios y otras ayudas	79,852,256	\$85,923,354
Ingresos de gestión	34,116,081	29,625,274
Otros ingresos y beneficios varios	16,935	6,534
<b>TOTAL DE INGRESOS</b>	<b>\$ 113,985,272</b>	<b>\$ 115,555,162</b>

Los ingresos de gestión por \$34,116,081 se integra de los ingresos propios por concepto de servicios ambientales, así como de taquillas de entrada al Centro Ecológico, Delfinario Sonora y Centro de visitantes del ANP Estero del Soldado; el importe de \$79,852,256 corresponde a los ingresos que fueron captados por concepto de subsidio estatal asignado a la Entidad contemplados en el presupuesto anual del ejercicio 2019; \$16,935 representa el total de los ingresos y Otros Beneficios de la CEDES que principalmente se integra de la utilidad y/o perdida en cambio derivado del ajuste al valor conciliado en pesos moneda nacional del saldo de las cuentas bancarias en moneda extranjera.

#### NOTA 13. GASTOS Y OTRAS PÉRDIDAS

Este rubro se integra como sigue al 31 de diciembre de 2019 y 2018

CONCEPTO	Diciembre 2019	Diciembre 2018
Servicios personales	\$ 68,706,980	\$ 70,944,869
Materiales y suministros	16,335,992	15,859,829
Servicios generales	24,056,336	33,300,612
Otros gastos y perdidas extraordinarias	7,255,091	6,899,801
<b>TOTAL DE EGRESOS</b>	<b>\$ 116,354,399</b>	<b>\$ 127,005,111</b>

Para el ejercicio presupuestal 2019, la Comisión de Ecología y Desarrollo Sustentable del Estado de Sonora (CEDES), inicio operaciones en apego a los lineamientos de ahorro y austeridad; así mismo en base al presupuesto autorizado mediante Memorandum SIDUR-DGPE-049-19 emitido por la Dirección General de Programación y Evaluación de la Secretaria de Infraestructura y Desarrollo Urbano, así como el Decreto No. 51 Sección III, tomo CCII, de fecha 24 de diciembre del 2018, se propuso captar \$90,303,319 millones de pesos, de los cuales el 83% corresponde a aportaciones del Gobierno del Estado y 17% a ingreso de la gestión, generados por los servicios que se proporcionan a través de las áreas de servicios ambientales, el Centro Ecológico y el Delfinario Sonora, así como por donativos y de la organización de eventos.

Al cierre del mes de diciembre de 2019 se tienen ingresos totales por el orden de \$113,985,272 y por el lado de los egresos \$116,354,399, lo que nos arroja un resultado Ahorro/Desahorro por el orden de -\$2,369,127

### 3. NOTAS AL ESTADO DE VARIACION EN LA HACIENDA PÚBLICA

En el periodo de enero a diciembre 2019, las modificaciones que tuvo el rubro son las siguientes:

CONCEPTO	Diciembre 2019	Diciembre 2018
Patrimonio Contribuido	\$ 125,967,479	\$131,807,333
Resultado de ejercicios anteriores	-33,538,170	-24,688,443
Rect. Resultado de ejercicios ant.		
Resultado del Ejercicio (Ahorro)	-2,369,126	-11,449,949
<b>Total Hacienda Pública/P</b>	<b>\$ 90,060,183</b>	<b>\$ 95,668,941</b>

Durante el periodo de octubre a diciembre de 2019 debidamente autorizados por Junta Directiva se registraron cargos contables a la cuenta de Aportaciones, Hacienda Pública/Patrimonio Contribuido por \$266,526, el cual corresponde a las bajas de especies reportadas en los inventarios de animales del Centro Ecológico; por el lado de los abonos contables se tiene un importe de \$140,282, de los cuales \$108,150 corresponde al registro contable de Altas de especies en el inventario de animales del Centro Ecológico y el resto por \$32,132 corresponde a equipos tecnológicos adquiridos durante el mes de diciembre 2019.

En lo que respecta a la cuenta de Resultado de Ejercicios Anteriores durante el periodo comprendido entre los meses de octubre a diciembre de 2019 debidamente autorizados por Junta Directiva se tienen cargos contables por \$1,512,495 debido principalmente a la capitalización contable de activos no circulantes en el apartado de inmuebles y diversas correcciones de registros del gasto del ejercicio 2018; así mismo de octubre a diciembre 2019 se tienen registros de abono contables debidamente autorizados por Junta Directiva por un monto de \$190,765 de los cuales \$98,064, corresponde a registros con afectación a los ejercicios 2009, 2016, 2017 y 2018 por deterioro correspondiente a los activos biológicos que fueron dados de baja del inventario; \$92,701 corresponde a registros contables recomendados por el Despacho de Auditoria Externa 2018 para llevar a pasivo contingente algunos saldos de acreedores diversos que cuentan con una antigüedad mayor a dos años y que no han tenido gestión de cobro por parte de los interesados.

**4. NOTAS AL ESTADO DE FLUJO DE EFECTIVO**  
**4.1 EFECTIVO Y EQUIVALENTE**

El análisis de los saldos inicial y final que figuran en la última parte del Estado de Flujo de Efectivo en la cuenta de efectivo y equivalentes es como sigue:

CONCEPTO	Diciembre 2019	Diciembre 2018
Efectivo en cajas	\$ 33,000	\$24,990
Efectivo en Bancos-Dependencias	6,448,606	1,292,664
<b>TOTAL PATRIMONIO</b>	<b>\$ 6,481,606</b>	<b>\$ 1,317,654</b>

**5 CONCILIACION ENTRE LOS INGRESOS PRESUPUESTARIOS Y CONTABLES, ASI COMO ENTRE LOS EGRESOS PRESUPUESTARIOS Y LOS GASTOS CONTABLES DEL 1 DE ENERO AL 31 DE DICIEMBRE DE 2019.**

**5.1 Conciliación entre los Ingresos Presupuestarios y Contable del 01 de enero al 31 de diciembre:**

CONCEPTO	IMPORTE
<b>Total de Ingresos Presupuestarios</b>	<b>\$ 113,968,353</b>
<b>Más Ingresos Contables no Presupuestario</b>	
Otros Ingresos y Beneficios Varios	16,919
<b>Menos Ingresos Presupuestarios no Contables</b>	0
<b>TOTAL DE INGRESOS CONTABLES</b>	<b>\$ 113,985,272</b>

**5.2 Conciliación entre los Egresos Presupuestarios y Contables del 01 de enero al 31 de diciembre de 2019**

CONCEPTO	IMPORTE
<b>Total de Egresos Presupuestarios</b>	<b>\$ 109,408,386</b>
<b>Menos Egresos Presupuestarios no Contables</b>	<b>\$309,078</b>
Mobiliario y Equipo de Administración	136,833
Mobiliario y Equipo Educativo y Recreativo	12,486
Equipo e Instrumental Médico y de Laboratorio	78,512
Maquinaria, Otros Equipos y Herramientas	81,245
Obra Publica en Bienes Propios	0.00
<b>Más Gastos Presupuestarios no Contables</b>	<b>\$7,255,090</b>
Estimaciones, depreciaciones deterioros, obsolescencia y amort	7,255,090
<b>TOTAL DE GASTOS CONTABLES</b>	<b>\$ 116,972,554</b>

## **B) NOTAS DE MEMORIA (CUENTAS DE ORDEN)**

### **1. CUENTAS DE ORDEN CONTABLES Y PRESUPUESTARIAS**

el registro en cuentas de orden se utiliza para registro de movimientos y valores que no afecten ni modifiquen contablemente el balance de la Entidad. Las cuentas que se manejan para efectos de este punto al cierre del mes de diciembre 2019, son las siguientes:

#### **CONTABLES:**

<b>CUENTA</b>	<b>NOMBRE</b>	<b>IMPORTE</b>
7411	Demanda en Contra	
592-000-00-00-00000	Proveedores c/Antigüedad mayor 3 años	\$12,064,088
601-000-00-00-00000	Bienes en Comodato	17,627,691
601-001-00-00-00000	Edif. Escuela Rosario P. de Carpio Reyes	
601-002-00-00-00000	Ford Pickup F-250 Modelo 2003 Blanco	1
601-006-00-00-00000	Unidad Oficina Móvil 10x40 pies. SIDUR	1
601-007-00-00-00000	Unidad Oficina Móvil 10x40 pies. SIDUR	145,000
601-008-00-00-00000	Terreno del Vivero CEDES	65,000
601-009-01-00-00000	1 Forza Smart UPS 500 VA 250 W	1.00
601-009-02-00-00000	1 Forza Smart UPS 500 VA 250 W	1.00
601-009-03-00-00000	1 PC marca Dell mod. Precisión T3400 m	1.00
601-009-04-00-00000	1 GPS marca Garmin, mod. Etrex vista	1.00
601-009-05-00-00000	1 Impresora a color HP CP1515	1.00
601-010-00-00-00000	Ford 2002, Mod. El Dorado 1FDWE35S	1.00
601-011-00-00-00000	ANP Estero El Soldado 4-61-99,681 H	1.00
	<b>Total Cuentas de Orden</b>	<b>29,901,789</b>

#### **Presupuestarias:**

<b>INGRESOS</b>	<b>Ingresos Aprobado Anual</b>	<b>Ingresos Modificado Anual</b>	<b>Ingresos Devengado</b>	<b>Ingresos Recaudado</b>
	8110	8130	8140	8150
	\$ 90,303,319	\$ 113,968,352	\$ 113,968,352	\$ 113,042,112

<b>EGRESOS</b>	<b>Egresos Aprobado Anual</b>	<b>Egresos Modificado Anual</b>	<b>Egresos Devengado</b>	<b>Egresos Pagado</b>
	8210	8230	8250	8270
	\$ 90,303,319	\$ 109,408,386	\$ 109,408,386	\$ 102,307,516

## **C) NOTAS DE GESTION ADMINISTRATIVA**

### **1.Introducción:**

Los Estados Financieros de la Comisión de Ecología y Desarrollo Sustentable del Estado de Sonora, CEDES, proveen de información financiera a los principales usuarios de la misma, al Congreso y a los ciudadanos.

El objetivo del presente documento es la revelación del contexto y de los aspectos económicos-financieros más relevantes que influyeron en las decisiones del periodo, y que deberán ser considerados en la elaboración de los estados financieros para mayor comprensión de los mismos y sus particularidades.

De esta manera, se informa y explica la respuesta del gobierno a las condiciones relacionadas con la información financiera de cada periodo de gestión; además de exponer aquellas políticas que podrían afectar la toma de decisiones en periodos posteriores.

### **2.Panorama Económico y Financiero:**

Se tiene previsto un crecimiento en los ingresos propios derivado de los servicios ambientales que se brindan a través de la Dirección General de Gestión Ambiental, así como a los servicios que se prestan a través de la Dirección General del Centro Ecológico, Dirección General del Delfinario y la Dirección General de Conservación, esta última con los servicios que se brindan en el Área Natural Protegida del Estado de Sonora denominada Estero el Soldado.

### **3.Autorización e Historia:**

La Comisión de Ecología y Desarrollo Sustentable del Estado de Sonora (CEDES) se constituyó como Organismo Público Descentralizado de la Administración Pública Estatal, con personalidad jurídica y patrimonio propios, creado por Decreto del Ejecutivo Estatal y publicado en el Boletín Oficial del Estado de Sonora el 13 de octubre 2005.

La Entidad se creó en sustitución del Instituto del Medio Ambiente y el Desarrollo Sustentable del Estado de Sonora (IMADES), Institución que por disposición del Ejecutivo Estatal se extinguió. Los derechos y obligaciones, aportaciones, bienes y subsidios y rendimientos del organismo extinto forman parte de la CEDES.

LA Entidad tiene por objeto formular, ejecutar y evaluar la política ambiental del Estado.

Promover la participación y responsabilidad de los sectores social y privado en la formulación de la política ecológica, la aplicación de sus instrumentos, las acciones de información y vigilancia y, en general, en las acciones ecológicas que emprenda el Estado; así como, realizar y promover sus estudios e investigaciones

de carácter científico y tecnológico en materia de ecología y medio ambiente, y difundir y promover la cultura y los valores ecológicos.

El patrimonio de la Comisión de Ecología y Desarrollo Sustentable del Estado de Sonora se constituye de la siguiente forma:

Todos los activos, bienes muebles e inmuebles que les sean donados por los Gobiernos Federal, Estatal y Municipal.

Los subsidios, asignaciones, aportaciones, bienes y demás ingresos que para su debida operación le designen los Gobiernos Federal, Estatal y Municipal.

Las aportaciones, legados y donaciones que en su favor otorguen los organismos e instituciones nacionales e internacionales.

#### **4. Organización y Objeto Social.**

Se crea la Comisión de Ecología y Desarrollo Sustentable del Estado de Sonora, como organismo público descentralizado del Gobierno del Estado de Sonora, sectorizado a la Secretaría de Infraestructura y Desarrollo Urbano, con personalidad jurídica y patrimonio propios, que tendrá por objeto:

I.- Formular, ejecutar y evaluar la política ambiental del Estado;

II.- Promover la participación y responsabilidad de los sectores social y privado en la formulación de la política ecológica, la aplicación de sus instrumentos, las acciones de información y vigilancia y, en general, en las acciones ecológicas que emprenda el Estado;

III.- Realizar y promover estudios e investigaciones de carácter científico y tecnológico en materia de ecología y medio ambiente; y

IV.- Difundir y promover la cultura y los valores ecológicos.

Las autoridades de la CEDES son las siguientes:

I.- Una Junta Directiva; y

II.- Una Comisión Ejecutiva

La vigilancia de la operación de la Entidad estará a cargo de:

I.- Comisarios Públicos

II.- El Órgano Interno de Control de la Entidad

III.- El Instituto Superior de Auditoría y Fiscalización

## **5. Bases de Preparación de los Estado Financieros:**

A).-Bases contables y preparación de los estados financieros.

Los estados financieros adjuntos de la Comisión de Ecología y Desarrollo Sustentable del Estado de Sonora (CEDES) se prepararon de conformidad con disposiciones vigentes de la Ley General de Contabilidad Gubernamental (LGCG) que le son aplicables en su carácter de Organismo Público Descentralizado con personalidad jurídica y patrimonio propio del Gobierno del Estado de Sonora:

- Las Normas de Información Financiera Gubernamental Generales para el Sector Paraestatal (NIFGC) y las Normas de Información Financiera Gubernamental Específicas para el Sector Paraestatal (NIFGE), emitidas por la Unidad de Contabilidad Gubernamental e informes sobre la Gestión Pública (UCG) de la Secretaría de Hacienda y Crédito Público (SHCP).
- Las Normas de información financiera emitidas por el Consejo Mexicano de Normas de Información Financiera A.C. que son aplicadas de manera supletoria y que han sido autorizadas por la UCG de la SHCP.
- Normas Internacionales de Contabilidad para el Sector Publico (NICSP)

### **Normas de Información Financiera Gubernamental emitidas por la UCG de la SHCP.**

Mediante oficio Circular 309-A-0248/2012, de fecha 14 de septiembre de 2012, la UCG de la SHCP informo a las Dependencias de la Administración Pública Federal y a las Entidades del Sector Paraestatal sobre diversas modificaciones y precisiones que efectuó en el marco contable gubernamental federal como sigue:

a). Después de efectuar diversas modificaciones y actualizaciones en las normas contables que estaban vigentes hasta 2011 para el Sector Paraestatal, se establecieron, como obligatorias a partir del ejercicio 2012 para dicho Sector Paraestatal, SEIS NORMAS DE información Financiera Gubernamental Generales (NIFGG), una norma de información Financiera Gubernamental Especifica (NIFGE) y una Norma de Archivo Contable Gubernamental (NACG), se dieron de baja dos Normas Generales de Información Financiera Gubernamental que estaban vigentes hasta 2011. Las normas gubernamentales aplicables a partir del ejercicio 2012 son:

NIFGG SP 01	Control presupuestario de ingresos y de los gastos
NIFGG SP 02	Subsidio y transferencias corrientes y de capital en sus diferentes modalidades
NIFGG SP 03	Estimación de cuentas incobrables
NIFGG SP 04	Re expresión
NIFGG SP 05	Obligaciones laborales
NIFGG SP 06	Arrendamiento financiero
NIFGE SP 01	Proyecto de infraestructura productiva de largo plazo "PIDIREGAS"
NACG 01	Disposiciones aplicables al archivo contable gubernamental

- b) Las Normas Contables, Principales Reglas de Registro y Valoración del Patrimonio (Elemento Generales<sup>9</sup>, Reglas Específicas de Registro y Valoración del Patrimonio y Parámetros de estimación de Vida Útil, emitida por el CONAC el 27 diciembre de 2010, el 13 de diciembre de 2011 y el 15 de agosto de 2012, respectivamente, serán de aplicación obligatoria a partir del 1 de enero de 2013.
- c) Se regula que adicionalmente a las disposiciones normativas que establezca la UCG de la SHCP, los entes públicos podrán aplicar de manera supletoria, previa autorización de esta las Normas de información financiera nacionales e internacionales.

Adicionalmente dicha UCG emitió el oficio circular de fecha 18 de febrero de 2013 denominado "lineamientos específicos para la elaboración de los estados financieros aplicables a las entidades paraestatales federales y la integración de la información contable para efectos de la elaboración de la Cuenta DE LA Hacienda Pública Federal 2012", en el cual se establecen los términos aplicables para la elaboración de los estados financieros para efectos de ser dictaminados por parte de los auditores externos y para la integración de la Cuenta Pública Federal del año 2012.

#### **B).- Inversiones de inmediata realización.**

Se registran a su costo de adquisición, el cual no excede a su valor de mercado. Los intereses ganados se registran conforme se devengan.

#### **C).- Inmuebles, mobiliario y equipo.**

Se registran al costo de adquisición, incluyendo el Impuesto al Valor Agregado que le es trasladado. La depreciación y el deterioro fue implementada al 31 de diciembre 2014 de los rubros de Bienes Muebles e Inmuebles, utilizando para tal

efecto el método de línea recta y los parámetros de estimación de vida útil, de conformidad con las Principales Reglas de Registro y Valoración del Patrimonio (elementos generales) publicadas en el Diario Oficial de la Federación DOF el 27 de diciembre de 2010 y con las Reglas Específicas del Registro y Valoración del Patrimonio publicadas en el DOF el 13 de diciembre 2011; así como la Guía de Vida Útil Estimada y Porcentajes de Depreciación publicada en el DOF el 15 de agosto de 2012, emitido por el CONAC, aplicado a adquisiciones a partir del ejercicio 2014 y el Decreto por el que se expide la Ley para determinar el Valor de la Unidad de Medida y Actualización (UMA) publicada en el DOF el 30 de diciembre 2016.

#### **D).- Obligaciones laborales.**

La Entidad no reconoce los efectos contingentes de las obligaciones laborales del personal contenidas en la NIF D-3, emitido por el Concejo Mexicano para la Investigación y Desarrollo de Normas de Información Financiera, A. C.

#### **E).- Control Presupuestal.**

Se ejerce mediante el sistema contable en base acumulativa y en apego al marco conceptual, postulados básicos, normas y metodologías que establecen los momentos contables clasificadores y manuales de Contabilidad Gubernamental armonizada y de acuerdo con las respectivas matrices de conversión, con las características señaladas en los artículos 40 y 41 de la Ley General de Contabilidad Gubernamental registrando las operaciones presupuestales y contables automáticamente aplicando el nuevo plan de cuentas.

#### **F).- Régimen fiscal**

La Entidad no es contribuyente del impuesto sobre la renta, teniendo solo la obligación de retener y enterar el impuesto y exigir la documentación que reúna los requisitos fiscales.

#### **G).- Nuevos pronunciamientos contables.**

**Diario Oficial de la Federación del día 2 de enero del 2013.**

#### **Clasificador por Fuentes de Financiamiento**

Este clasificador ordena y presenta los gastos, identificando el origen del financiamiento de dichos gastos a fin de que la operación y registro contable se realice dependiendo de la fuente de ingreso, reglas de operación y de registro presupuestal/contable.

**Diario Oficial de la Federación del día 20 de diciembre de 2016.**

### **Criterios de Registro Generales para el Tratamiento de los Momentos Contables de los Ingresos Devengado y Recaudado.**

Para el reconocimiento de las operaciones financieras relativas al registro de los ingresos por concepto de subsidios, se deberá registrar el ingresos devengado y recaudado de forma simultánea a la percepción del recurso, excepto por las aportaciones y las resoluciones en firme. En los referente a los ingresos por venta de bienes y servicios estos se reconocerán conforme a las nuevas disposiciones fiscales derivada de la emisión de comprobantes fiscales versión 3.3 conforme al método de pago denominada pago en una sola exhibición o pago en parcialidades o diferido y atendiendo a los criterios de registro generales para el tratamiento de los momentos contables de los ingresos devengado y recaudado publicados en el Anexo 1 del Diario Oficial de la Federación de fecha 27 de diciembre de 2017.

### **Sistema de Información y Registro.**

A partir del ejercicio 2016 la Entidad maneja sus registros contables a través del Sistema Automatizado de Administración y Contabilidad Gubernamental, SAACG. Net, versión 1.9.1.1 desarrollado por el Instituto para el Desarrollo de las Haciendas Públicas, INDETEC.

### **6. Políticas de Contabilidad Significativas:**

El 31 de diciembre de 2008, se publicó en el Diario Oficial de la Federación la LGCG, que entro en vigor el 1 de enero de 2009 y es de observancia obligatoria para los poderes Ejecutivo, Legislativo y Judicial de la Federación, los Estados y el Distrito Federal; los Ayuntamientos de los Municipios; los Órganos Político-Administrativos de las demarcaciones territoriales del Distrito Federal; las Entidades de la Administración Publica Paraestatal, ya sean federales, estatales o municipales y los Órganos Autónomos Federales y Estatales, entre los cuales se encuentra la Comisión de Ecología y Desarrollo Sustentable del Estado de Sonora (CEDES).

La Ley tiene por objeto establecer los criterios generales que regirán la contabilidad gubernamental y la emisión de la información financiera de los entes públicos, con la finalidad de lograr la armonización contable a nivel nacional, para lo cual fue creado el Consejo Nacional de Armonización Contable (CONAC), como órgano de coordinación para la armonización de la contabilidad gubernamental, el cual tiene por objeto la emisión de las normas contables y las disposiciones

presupuestales que se aplicaran para la generación de información financiera y presupuestal que emitirán los entes públicos.

Del 2009 a la fecha, el CONAC ha emitido diversas disposiciones regulatorias en materia de contabilidad gubernamental y presupuestal, en las cuales se establecieron diversas fechas para el inicio de su aplicación efectiva.

Con la finalidad de dar cumplimiento al objetivo de la armonización contable y establecer los ejercicios sociales en que tendrá aplicación efectiva el conjunto de normas aplicables, el 15 de diciembre de 2011 el CONAC emitió el acuerdo de interpretación sobre obligaciones establecidas en los artículos transitorios de la LGCG, en la cual interpreto que las entidades paraestatales del Gobierno Federal tienen la obligación, a partir de 1 de enero del 2012 de realizar registros contables con base acumulativa, apegándose al marco conceptual y a los postulados básicos de contabilidad gubernamental, así como las normas y metodologías que establezcan los momentos contables, los clasificadores y los manuales de contabilidad gubernamental armonizados y de acuerdo con las respectivas matrices de conversión con las características señaladas en los artículos 40 y 41 de la LGCG.

Consecuentemente a partir de la fecha señalada tienen la obligación de emitir información contable presupuestaria y programática sobre la base técnica prevista en los documentos técnico-contables siguientes:

Marco conceptual

Postulados básicos de Contabilidad Gubernamental

Clasificador por objeto del gasto

Clasificador por tipo de gasto

Clasificador por rublo de ingresos

Catálogo de cuentas de contabilidad

Momentos contables de los egresos

Momentos contables de los ingresos

Manual de contabilidad gubernamental

#### **7.Posicion en Moneda Extranjera y Protección por Riesgo Cambiario:**

Se informa sobre:

- a) Activos en moneda extranjera.
- b) Pasivos en moneda extranjera.
- c) Posición en moneda extranjera.
- d) Tipo de cambio.
- e) Equivalente en moneda nacional.

Lo anterior, por cada tipo de moneda extranjera que se encuentre en los rubros de activo y pasivo.

Adicionalmente, se informará sobre los métodos de protección de riesgo por variaciones en el tipo de cambio.

En relación a lo que establecen los puntos anteriores señalados, se informa que a la CEDES no le aplican, debido a que no se tiene registros contables en moneda extranjera.

**8. Reporte analítico del activo:**

a) Vida útil o porcentajes de depreciación, deterioro o amortización utilizados en los diferentes tipos de activos, se detallaron en las Notas de Desglose a los Estados Financieros en el apartado de Notas al Estado de Situación Financiera.

**ESTADO ANALITICO DEL ACTIVO**  
**DEL 1 DE ENERO AL 31 DE DICIEMBRE DE 2019**  
**(Expresado en pesos nominales)**

Concepto	Saldo Inicial 1	Cargos del Periodo 2	Abonos del Periodo 3	Saldo Final 4 (1+2-3)	Variación del Periodo (4-1)
<b>ACTIVO</b>					
<b>Activo Circulante</b>					
Efectivo y Equivalente	1,317,654	136,517,203	131,353,251	6,481,606	5,163,952
Derechos a Recibir Efectivo o Equivalentes	2,289,327	119,230,327	118,607,497	2,912,157	622,830
Derechos a Recibir Bienes o Servicios	7,299	853,174	860,473	-	- 7,299
Inventarios	46,192	1,899,686	1,901,917	43,961	- 2,231
Almacenes	-	-	-	-	-
Estimación por Perdidas o Deterioros de	-	-	-	-	-
Activos Circulantes	-	-	-	-	-
Otros Activos Circulantes	-	-	-	-	-
<b>Total de Activo Circulante</b>	<b>3,660,472</b>	<b>258,500,390</b>	<b>252,723,138</b>	<b>9,437,724</b>	<b>5,777,252</b>
<b>Activo No Circulante</b>					
Inversiones Financieras a Largo Plazo	-	-	-	-	-
Derechos a Recibir Efectivo o Equivalentes a Largo Plazo	-	-	-	-	-
Bienes Inmuebles, Infraestructura y	-	-	-	-	-
Construcción en Proceso	156,750,833	1,477,286	3,112,089	155,116,030	- 1,634,803
Bienes Muebles	52,646,231	2,576,930	1,677,174	48,392,127	- 4,254,104
Activos Intangibles	460,972	-	400,200	60,772	- 400,200
Depreciación, Deterioro y Amortización	-	-	-	-	-
Acumulada de Bienes	- 94,844,788	4,295,224	7,494,074	98,043,638	- 3,198,850
Activos Diferidos	232,022	-	-	232,022	-
Estimación por Pérdida o Deterioro de	-	-	-	-	-
Activos no Circulantes	-	-	-	-	-
Otros Activos no Circulantes	-	-	-	-	-
<b>Total Activos No Circulante</b>	<b>115,245,270</b>	<b>3,195,580</b>	<b>12,683,537</b>	<b>105,757,313</b>	<b>- 9,487,957</b>
<b>ACTIVOS TOTALES</b>	<b>118,905,742</b>	<b>261,695,970</b>	<b>265,406,675</b>	<b>115,195,037</b>	<b>- 3,710,705</b>

## 9. Fideicomisos, Mandatos y Análogos:

En relación a fideicomisos, Mandatos y Análogos, se informa que a la CEDES no le aplica, debido a que no cuenta con contratos de esta naturaleza.

## 10. Reportes de la Recaudación:

Concepto	Al 31 de Diciembre de 2019	Proyección Cierre 2019
Ingresos propios	\$34,116,081	\$34,116,081
Transferencias, Asignaciones, Subsidios y Otras Ayudas, <b>ESTATALES</b>	79,892,256	79,852,256
Transferencias, Asignaciones, Subsidios y Otras Ayudas, <b>FEDERALES</b>	0	0
<b>Total</b>	<b>\$113,968,337</b>	<b>\$113,968,337</b>

## 11. Información sobre la deuda y el Reporte Analítico de la Deuda:

NO APLICA, ya que la Comisión de Ecología no tiene facultades para contratar Deuda Publica.

## 12. Calificaciones otorgadas:

NADA QUE MANIFESTAR debido a que la Comisión de Ecología no tiene calificaciones otorgadas por parte de alguna calificadora crediticia.

## 13. Proceso de Mejora:

Desde el mes de febrero de 2018 hasta el día de hoy la Comisión de Ecología cuenta con un Comité de Control y Desarrollo Institucional, COCODI, el cual ha venido sesionando trimestralmente, con el fin de:

- a) Coadyuvar al cumplimiento de sus metas y objetivos.
- b) Prevenir los riesgos que puedan afectar el logro de estos.
- c) Fortalecer el cumplimiento de las leyes y disposiciones normativas.
- d) Generar una adecuada rendición de cuentas y transparentar el ejercicio de la función pública.

#### **14. Información por Segmentos:**

Debido a las características de operación de la CEDES, no se presenta segmentación de la misma.

#### **15. Eventos Posteriores al Cierre:**

No se tiene eventos posteriores al cierre que informar.

#### **16. Partes Relacionadas:**

Declaramos que no existen Partes Relacionadas en la Comisión de Ecología, que pudieran ejercer influencia significativa sobre la toma de decisiones financieras y operativas.

#### **17. Responsabilidad Sobre la Presentación Razonable de la Información Contable:**

La información contable que se emite es responsabilidad de la Comisión de Ecología y Desarrollo Sustentable del Estado de Sonora, por lo que protesta al final de la presentación de los mismos, mediante la leyenda siguiente:

“Bajo protesta de decir verdad declaramos que los Estados Financieros y sus notas, son razonablemente correctos y son responsabilidad del emisor”

Lo anterior, no será aplicable para la información contable consolidada.

**Estas notas forman parte integrante de los estados financieros de la Comisión de Ecología y Desarrollo Sustentable del Estado de Sonora al 31 de diciembre de 2019 y 2018**

**C.P. Álvaro Martín Ahumada Ortiz**  
**Director de Contabilidad y Presupuesto**

**Lic. Ernesto Alonso Peraza Inda**  
**Director General de Administración y Finanzas**

#### **14. Información por Segmentos:**

Debido a las características de operación de la CEDES, no se presenta segmentación de la misma.

#### **15. Eventos Posteriores al Cierre:**

No se tiene eventos posteriores al cierre que informar.

#### **16. Partes Relacionadas:**

Declaramos que no existen Partes Relacionadas en la Comisión de Ecología, que pudieran ejercer influencia significativa sobre la toma de decisiones financieras y operativas.

#### **17. Responsabilidad Sobre la Presentación Razonable de la Información Contable:**

La información contable que se emite es responsabilidad de la Comisión de Ecología y Desarrollo Sustentable del Estado de Sonora, por lo que protesta al final de la presentación de los mismos, mediante la leyenda siguiente:

“Bajo protesta de decir verdad declaramos que los Estados Financieros y sus notas, son razonablemente correctos y son responsabilidad del emisor”

Lo anterior, no será aplicable para la información contable consolidada.

**Estas notas forman parte integrante de los estados financieros de la Comisión de Ecología y Desarrollo Sustentable del Estado de Sonora al 31 de diciembre de 2019 y 2018**



C.P. Álvaro Martín Ahumada Ortiz  
Director de Contabilidad y Presupuesto



Lic. Ernesto Alonso Peraza Inda  
Director General de Administración y Finanzas