



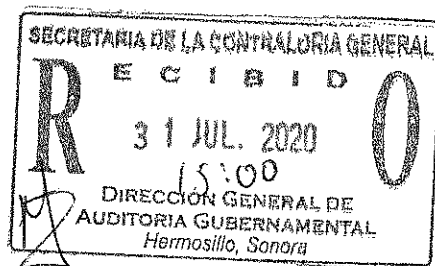
GUADALAJARA, HERMOSILLO, LEÓN, LOS MOCHIS, MEXICO, MONTERREY, TIJUANA  
Socios de Resa y Asociados e internacionalmente Jeffrey Henry International

# COLEGIO DE BACHILLERES DEL ESTADO DE SONORA

Organismo Público Descentralizado de la Administración Pública Estatal

## DICTAMEN DE ESTADOS FINANCIEROS

### AL 31 DE DICIEMBRE DE 2019





GUADALAJARA, HERMOSILLO, LEON, LOS MOCHIS, MEXICO, MONTERREY, TIJUANA  
Socios de Resa y Asociados e Internacionalmente Jeffrey Henry International

# **COLEGIO DE BACHILLERES DEL ESTADO DE SONORA**

Organismo Público Descentralizado de la Administración Pública Estatal

## **DICTAMEN DE ESTADOS FINANCIEROS AL 31 DE DICIEMBRE DE 2019**

### **CONTENIDO**

- 1.- Informe de los Auditores Independientes
- 2.- Estado de Situación Financiera
- 3.- Estado de Actividades
- 4.- Estado de Variaciones en la Hacienda Pública
- 5.- Estado de Cambios en la Situación Financiera
- 6.- Estado de Flujo de Efectivo
- 7.- Estado Analítico del Activo
- 8.- Estado Analítico de la Deuda
- 9.- Estado Analítico de Ingresos
- 10.- Estado Analítico del Ejercicio del Presupuesto de Egresos
- 11.- Estados e Informes Programáticos
- 12.- Notas a los Estados Financieros

## INFORME DE LOS AUDITORES INDEPENDIENTES

### A LA CONTRALORÍA GENERAL DEL ESTADO DE SONORA Y AL COLEGIO DE BACHILLERES DEL ESTADO DE SONORA

#### Opinión

Hemos auditado los estados financieros adjuntos del **Colegio de Bachilleres del Estado de Sonora** (la Entidad), que comprenden los estados de situación financiera, analíticos del activo y analíticos de la deuda y otros pasivos al 31 de Diciembre del 2019, y los estados de actividades, los estados de variaciones en la hacienda pública, los estados de flujos de efectivo, y los estados de cambios en la situación financiera, correspondientes al ejercicio terminado en esa fecha, así como las notas explicativas a los estados financieros que incluyen un resumen de las políticas contables significativas.

En nuestra opinión, los estados financieros adjuntos están preparados en todos los aspectos materiales, de conformidad con las disposiciones en materia de información financiera que se indican en el punto 5 "Bases de preparación de los estados financieros" incluidos en las Notas de gestión administrativa a los estados financieros que se acompañan y que están establecidas en la Ley General de Contabilidad Gubernamental (LGCG).

#### Fundamento de la opinión

Hemos llevado a cabo nuestras auditorías de conformidad con las Normas Internacionales de Auditoría (NIA). Nuestras responsabilidades de acuerdo a dichas normas se describen más adelante en la sección "Responsabilidades del auditor en relación con la auditoría de los estados financieros" de este informe.

Somos Independientes de la Entidad, de conformidad con el Código de Ética Profesional del Instituto Mexicano de Contadores Públicos, A.C. (Código de Ética Profesional), junto con los requerimientos de ética que son aplicables a nuestras auditorías de los estados financieros en México, y hemos cumplido con las demás responsabilidades de ética de conformidad con esos requerimientos y con el Código de Ética Profesional. Consideramos que la evidencia de auditoría que hemos obtenido proporciona una base suficiente y adecuada para nuestra opinión.

#### Párrafo de énfasis - Base de preparación contable

Llamamos la atención sobre el punto 5 "Bases de preparación de los estados financieros" incluido en las Notas de Gestión Administrativa a los estados financieros adjuntos, en la que se describen las bases contables utilizadas para la preparación de los mismos. Dichos estados financieros fueron preparados para cumplir con los requerimientos normativos gubernamentales a que está sujeta la entidad; consecuentemente, éstos pueden no ser apropiados para otra finalidad. Nuestra opinión no se modifica por esta cuestión.



Los estados financieros al 31 de diciembre del 2018, que se presentan únicamente para efectos comparativos, fueron auditados por otro contador público quien emitió su informe de auditoría sin salvedades con fecha 06 de Junio de 2019.

### **Responsabilidades de la Administración y de los encargados del gobierno de la entidad en relación con los estados financieros**

La Administración es responsable de la preparación de los estados financieros, de conformidad con las disposiciones en materia de información financiera establecidas en la Ley General de Contabilidad Gubernamental que se describen en el punto 5 "Bases de preparación de los estados financieros" incluidos en las Notas de Gestión Administrativa a dichos estados financieros, y del control interno que la Administración consideró necesario para permitir la preparación de estados financieros libres de desviación material debida a fraude o error.

En la preparación de los estados financieros, la Administración es responsable de la evaluación de la capacidad de la Entidad para continuar como entidad en funcionamiento, revelando, en su caso, las cuestiones relativas a la entidad en funcionamiento y utilizando el principio contable de negocio en marcha, excepto si la Administración tiene la intención de liquidar la Entidad o de cesar operaciones, o bien no exista otra alternativa más realista.

Los encargados del gobierno de la entidad son responsables de la supervisión del proceso de información financiera de la Entidad.

### **Responsabilidades del auditor en relación con la auditoría de los estados financieros**

Nuestros objetivos son obtener una seguridad razonable de que los estados financieros en su conjunto están libres de desviación material, debida a fraude o error, y emitir un informe de auditoría que contiene nuestra opinión. Seguridad razonable es un alto nivel de seguridad, pero no garantiza que una auditoría realizada de conformidad con las NIA siempre detecte una desviación material cuando existe. Las desviaciones pueden deberse a fraude o error y se consideran materiales si, individualmente o de forma agregada, puede preverse razonablemente que influyan en las decisiones económicas que los usuarios toman basándose en los estados financieros.

Como parte de una auditoría de conformidad con las NIA, aplicamos nuestro juicio profesional y mantenemos una actitud de escepticismo profesional durante toda la auditoría. También:


- Identificamos y evaluamos los riesgos de incorrección material en los estados financieros, debida a fraude o error, diseñamos y aplicamos procedimientos de auditoría para responder a dichos riesgos y obtenemos evidencia de auditoría suficiente y adecuada para proporcionar una base para nuestra opinión. El riesgo de no detectar una desviación material debida a fraude es más elevado que en el caso de una desviación material debida a error, ya que el fraude puede implicar colusión, falsificación, omisiones deliberadas, manifestaciones intencionadamente erróneas o la elusión del control interno.
- Obtenemos conocimiento del control interno relevante para la auditoría con el fin de diseñar procedimientos de auditoría que sean adecuados en función de las circunstancias y no con la finalidad de expresar una opinión sobre la eficacia de control interno de la Entidad.



- Evaluamos lo adecuado de las políticas contables aplicadas y la razonabilidad de las estimaciones contables y la correspondiente información revelada por la Administración de la Entidad.
- Concluimos sobre lo adecuado de la utilización, por la Administración de la Entidad, del principio contable de negocio en marcha y, con la evidencia de auditoría obtenida, concluimos sobre si existe o no, una desviación material relacionada con hechos o con condiciones que pueden generar dudas significativas sobre la capacidad de la Entidad para continuar como entidad en funcionamiento. Si concluimos que existe una incertidumbre material, se requiere que llamemos la atención en nuestro informe de auditoría sobre la correspondiente información revelada en los estados financieros o, si dichas revelaciones no son adecuadas, que expresemos una opinión modificada. Nuestras conclusiones se basan en la evidencia de auditoría hasta la fecha de nuestro informe de auditoría. Sin embargo, hechos o condiciones futuros pueden ser causa de que la Entidad deje de ser una entidad en funcionamiento.
- Evaluamos la estructura y el contenido de los estados financieros, incluida la información revelada, y si los estados financieros están preparados conforme a las disposiciones en materia de información financiera establecidas en la Ley General de Contabilidad Gubernamental que se describen en el punto 5 "Bases de preparación de los estados financieros" incluido en las Notas de Gestión Administrativa a dichos estados financieros.

Comunicamos a los encargados del gobierno de la entidad, entre otras cuestiones, el alcance y el momento de realización de la auditoría y los hallazgos significativos de la auditoría, así como cualquier deficiencia significativa del control interno que identifiquemos en el transcurso de la auditoría.

**RAMOS Y ARVIZU S.C.**  
Contadores Públicos



C.P.C. José Othón Ramos Rodríguez  
Ced. Prof. 443936

Hermosillo, Sonora.  
29 de Julio de 2020

**Colegio de Bachilleres del Estado de Sonora**  
**Estado de Situación Financiera**  
**Al 31 de diciembre de 2019**  
(PESOS)

ACTIVO	2019	2018	PASIVO	2019	2018
<b>Activo Circulante</b>			<b>Pasivo Circulante</b>		
Efectivo y Equivalentes	13,273,605.66	19,337,921.58	Cuentas por Pagar a Corto Plazo	288,744,084.94	265,531,349.58
Derechos a Recibir Efectivo o Equivalentes	2,733,989.72	2,110,631.87	Documentos por Pagar a Corto Plazo	-	-
Derechos a Recibir Bienes o Servicios	16,751,000.00	18,703,273.39	Porción a Corto Plazo de la Deuda Pública a Largo Plazo	-	-
Inventarios	-	-	Títulos y Valores a Corto Plazo	-	-
Almacenes	5,505,231.68	4,263,125.16	Pasivos Diferidos a Corto Plazo	-	-
Estimación por Pérdida o Deterioro de Activos Circulantes	-	-	Fondos y Bienes de Terceros en Garantía y/o Administración a Corto Plazo	8,626,846.19	8,486,870.45
Otros Activos Circulantes	-	-	Provisiones a Corto Plazo	-	-
			Otros Pasivos a Corto Plazo	3,728,943.61	3,416,303.86
<b>Total de Activos Circulantes</b>	<b>38,263,827.06</b>	<b>44,414,952.09</b>	<b>Total de Pasivos Circulantes</b>	<b>281,099,853.74</b>	<b>277,434,523.89</b>
<b>Activo No Circulante</b>			<b>Pasivo No Circulante</b>		
Inversiones Financieras a Largo Plazo	-	-	Cuentas por Pagar a Largo Plazo	-	-
Derechos a Recibir Efectivo o Equivalentes a Largo Plazo	-	-	Documentos por Pagar a Largo Plazo	-	-
Bienes Inmuebles, Infraestructura y Construcciones en Proceso	597,855,511.41	597,855,511.41	Deuda Pública a Largo Plazo	-	-
Bienes Muebles	93,050,482.12	94,486,285.21	Pasivos Diferidos a Largo Plazo	-	-
Activos Intangibles	20,213,302.22	20,213,302.22	Fondos y Bienes de Terceros en Garantía y/o en Administración a Largo Plazo	-	-
Depreciación, Deterioro y Amortización Acumulada de Bienes	134,205,209.63	117,813,576.43	Provisiones a Largo Plazo	200,292,866.53	200,292,866.53
Activos Diferidos	283,170.20	200,567.00			
Estimación por Pérdida o Deterioro de Activos no Circulantes	-	-			
Otros Activos no Circulantes	-	-			
<b>Total de Activos No Circulantes</b>	<b>577,197,256.32</b>	<b>594,942,089.41</b>	<b>Total de Pasivos No Circulantes</b>	<b>200,292,866.53</b>	<b>200,292,866.53</b>
<b>Total de Activos</b>	<b>615,461,083.38</b>	<b>639,357,041.41</b>	<b>Total de Pasivo</b>	<b>481,392,720.27</b>	<b>477,727,390.42</b>
			<b>Hacienda Pública/Patrimonio</b>		
			<b>Hacienda Pública/Patrimonio Contribuido</b>	<b>223,803,988.66</b>	<b>222,845,343.67</b>
			Aportaciones	-	-
			Donaciones de Capital	223,803,988.66	222,845,343.67
			Actualización de la Hacienda Pública/Patrimonio		
			<b>Hacienda Pública/Patrimonio Generado</b>	<b>89,735,625.55</b>	<b>61,215,882.68</b>
			Resultados del Ejercicio (Ahorro/ Desahorro)	30,491,956.33	30,117,310.55
			Resultados de Ejercicios Anteriores	343,253,671.57	316,403,665.86
			Revalúos	294,082,543.97	294,082,543.97
			Reservas	-	-
			Rectificaciones de Resultados de Ejercicios Anteriores	10,082,541.62	8,787,260.24
			<b>Exceso o Insuficiencia en la Actualización de la Hacienda Pública/Patrimonio</b>		
			Resultado por Posición Monetaria	-	-
			Resultado por Tenencia de Activos no Monetarios	-	-
			<b>Total Hacienda Pública/Patrimonio</b>	<b>134,069,863.11</b>	<b>161,629,650.99</b>
			<b>Total de Pasivo y Hacienda Pública/Patrimonio</b>	<b>615,461,083.38</b>	<b>639,357,041.41</b>

Bajo protesta de decir verdad declaramos que los Estados Financieros y sus Notas, son razonablemente correctos y son responsabilidad del emisor

C.P. FCO. ALFONSO GÁMEZ LEÓN  
CONTADOR

C.P. GILBERTO CONTRERAS VASQUEZ  
SUBDIRECTOR DE FINANZAS

C.P. GUSTAVO CARRANZA ELÍAS  
DIRECTOR DE ADMINISTRACIÓN Y FINANZAS

**Colegio de Bachilleres del Estado de Sonora**  
**Estado de Situación Financiera - Detallado - LDF**  
 Al 31 de Diciembre de 2018 y al 31 de Diciembre de 2019 (p)

pesos		2019	31 de diciembre de 2018	Concepto (c)	2019	31 de diciembre de 2018
Concepto (c)		2019	31 de diciembre de 2018	Concepto (c)	2019	31 de diciembre de 2018
<b>ACTIVO</b>				<b>PASIVO</b>		
<b>Activo Circulante</b>				<b>a. Cuentas por Pagar a Corto Plazo</b>		
a. Efectivo y Equivalentes (a=a1+a2+a3+a4+a5+a6+a7)	13,273,605.66	19,337,921.56	19,337,921.56	(a=a1+a2+a3+a4+a5+a6+a7+a8+a9)	268,744,064.94	265,531,349.98
a1) Efectivo	-	-	-	a1) Servicios Personales por Pagar a Corto Plazo	118,634,012.89	103,140,199.89
a2) Bancos/Reserva	13,221,921.54	3,460,582.56	3,460,582.56	a2) Proveedores por Pagar a Corto Plazo	7,849,428.37	16,984,239.20
a3) Bancos/Depositos y Otros	-	-	-	a3) Contratistas por Obras Públicas por Pagar a Corto Plazo	-	-
a4) Inversiones Temporales (Hasta 3 meses)	-	-	-	a4) Participaciones y Aportaciones por Pagar a Corto Plazo	-	-
a5) Fondos con Afectación Especifica	-	-	-	a5) Transferencias Otorgadas por Pagar a Corto Plazo	-	-
a6) Depósitos de Fondos de Terceros en Garantía y/o Administración	51,684.12	15,877,339.02	15,877,339.02	a6) Intereses, Comisiones y Otros Gastos de la Deuda Pública por Pagar a Corto Plazo	-	-
a7) Otros Efectivos y Equivalentes	-	-	-	a7) Retenciones y Contribuciones por Pagar a Corto Plazo	142,260,623.68	139,395,914.49
b. Derechos a Recibir Efectivo o Equivalentes (b=b1+b2+b3+b4+b5+b6+b7)	2,793,989.72	2,110,631.87	2,110,631.87	a8) Devoluciones de la Ley de Ingresos por Pagar a Corto Plazo	-	-
b1) Inversiones Financieras de Corto Plazo	-	-	-	a9) Otras Cuentas por Pagar a Corto Plazo	-	-
b2) Cuentas por Cobrar a Corto Plazo	334,255.40	683,388.91	683,388.91	b. Documentos por Pagar a Corto Plazo (b=b1+b2+b3)	-	-
b3) Deudores Diversos por Cobrar a Corto Plazo	2,369,734.32	1,527,262.96	1,527,262.96	b1) Documentos Comerciales por Pagar a Corto Plazo	-	-
b4) Ingresos por Recuperar a Corto Plazo	-	-	-	b2) Documentos con Contratistas por Obras Públicas por Pagar a Corto Plazo	-	-
b5) Deudores por Anticipos de la Tesorería a Corto Plazo	-	-	-	b3) Otros Documentos por Pagar a Corto Plazo	-	-
b6) Prestamos Otorgados a Corto Plazo	-	-	-	c. Porción a Corto Plazo de la Deuda Pública a Largo Plazo (c=c1+c2)	-	-
b7) Otros Derechos a Recibir Efectivo o Equivalentes a Corto Plazo	-	-	-	c1) Porción a Corto Plazo de la Deuda Pública	-	-
c. Derechos a Recibir Bienes o Servicios (c=c1+c2+c3+c4+c5)	16,751,000.00	18,708,273.99	18,708,273.99	c2) Porción a Corto Plazo de Arrendamiento Financiero	-	-
c1) Anticipo a Proveedores por Adquisición de Bienes y Prestación de Servicios a Corto Plazo	-	1,839,710.12	1,839,710.12	d. Títulos y Valores a Corto Plazo	-	-
c2) Anticipo a Proveedores por Adquisición de Bienes Inmuebles y Muebles a Corto Plazo	-	-	-	e. Pasivos Diferidos a Corto Plazo (e=e1+e2+e3)	-	-
c3) Anticipo a Proveedores por Adquisición de Bienes Intangibles a Corto Plazo	-	-	-	e1) Ingresos Cobrados por Adelantado a Corto Plazo	-	-
c4) Anticipo a Contratistas por Obras Públicas a Corto Plazo	-	-	-	e2) Intereses Cobrados por Adelantado a Corto Plazo	-	-
c5) Otros Derechos a Recibir Bienes o Servicios a Corto Plazo	-	-	-	e3) Otros Pasivos Diferidos a Corto Plazo	-	-
d. Inventarios (d=d1+d2+d3+d4+d5)	16,751,000.00	16,751,000.00	16,751,000.00	f. Fondos y Bienes de Terceros en Garantía y/o Administración a Corto Plazo (f=f1+f2+f3+f4+f5+f6)	8,626,845.19	8,486,870.45
d1) Inventario de Mercancías para Venta	-	-	-	f1) Fondos en Garantía a Corto Plazo	-	-
d2) Inventario de Mercancías Terminadas	-	-	-	f2) Fondos en Administración a Corto Plazo	-	-
d3) Inventario de Mercancías en Proceso de Elaboración	-	-	-	f3) Fondos Contingentes a Corto Plazo	-	-
d4) Inventario de Materias Primas, Materiales y Suministros para Producción	-	-	-	f4) Fondos de Fideicomisos, Mandatos y Contratos Análogos a Corto Plazo	-	-
d5) Bienes en Tránsito	-	-	-	f5) Otros Fondos de Terceros en Garantía y/o Administración a Corto Plazo	-	-
e. Atracciones	5,935,231.68	4,263,125.15	4,263,125.15	f6) Valores y Bienes en Garantía a Corto Plazo	8,626,845.19	8,486,870.45

**Colegio de Bachilleres del Estado de Sonora**  
**Estado de Situación Financiera - Detallado - LDF**  
**Al 31 de Diciembre de 2018 y al 31 de Diciembre de 2019 (b)**

Concepto (c)	2019	31 de diciembre de 2018	Concepto (c)	2019	31 de diciembre de 2018
<b>I. Estimación por Pérdida o Deterioro de Activos Circulantes (I=I1+I2)</b>			<b>9. Provisiones a Corto Plazo (g91+g2+g3)</b>		
(1) Estimaciones para Cuentas Incobrables por Derechos a Recibir Efectivo o Equivalentes			g1) Provisión para Demandas y Juicios a Corto Plazo	3,728,943.61	3,416,303.86
(2) Estimación por Deterioro de Inventarios			g2) Provisión para Contingencias a Corto Plazo	3,658,285.25	2,973,230.18
(3) Otros Activos Circulantes (g1+g2+g3+g4)			h. Otros Pasivos a Corto Plazo (h1+H2+H3)		
(4) Valores en Garantía			h1) Ingresos por Clasificar		
(5) Bienes en Garantía (excluye depósitos de fondos)			h2) Reacondición por Participar		
(6) Bienes Derivados de Embargos, Decomisos, Aseguramientos y Dación en Pago			h3) Otros Pasivos Circulantes	70,874.36	443,073.66
(7) Adquisición con Fondos de Terceros			<b>IIA. Total de Pasivos Circulantes (IIA = a + b + c + d + e + f + g + h)</b>	<b>281,099,853.74</b>	<b>277,434,523.89</b>
<b>IIA. Total de Activos Circulantes (IIA = a + b + c + d + e + f + g)</b>	<b>38,263,827.05</b>	<b>44,414,952.00</b>	<b>Pasivo No Circulante</b>		
<b>Activo No Circulante</b>			a. Cuentas por Pagar a Largo Plazo		
a. Inversiones Financieras a Largo Plazo			b. Documentos por Pagar a Largo Plazo		
b. Derechos a Recibir Efectivo o Equivalentes a Largo Plazo	597,855,511.41	597,855,511.41	c. Deuda Pública a Largo Plazo		
c. Bienes Inmuebles, Infraestructura y Construcciones en Proceso	93,050,482.12	94,486,285.21	d. Pasivos Diferidos a Largo Plazo		
d. Bienes Muebles	20,213,302.22	20,213,302.22	e. Fondos y Bienes de Terceros en Garantía y/o en Administración a Largo Plazo		
e. Activos Intangibles			f. Provisiones a Largo Plazo	200,292,866.53	200,292,866.53
f. Depreciación, Deterioro y Amortización Acumulada de Bienes	134,205,208.63	117,813,576.43	<b>IIIB. Total de Pasivos No Circulantes (IIIB = a + b + c + d + e + f)</b>	<b>200,292,866.53</b>	<b>200,292,866.53</b>
g. Activos Diferidos	283,170.20	200,557.00	<b>II. Total del Pasivo (II = IIA + IIIB)</b>	<b>481,392,720.27</b>	<b>477,727,390.42</b>
h. Estimación por Pérdida o Deterioro de Activos no Circulantes			<b>HACIENDA PÚBLICA PATRIMONIO</b>		
i. Otros Activos no Circulantes			IIIA. Hacienda Pública Patrimonio Contribuido (IIIA = a + b + c)		
<b>IIIB. Total de Activos No Circulantes (IIIB = a + b + c + d + e + f + g + h + i)</b>	<b>577,197,256.32</b>	<b>594,942,089.41</b>	a. Aportaciones	223,803,988.66	222,845,343.67
<b>I. Total del Activo (I = IA + IB)</b>	<b>615,461,083.38</b>	<b>639,357,041.41</b>	b. Donaciones de Capital	223,803,988.66	222,845,343.67
			c. Actualización de la Hacienda Pública Patrimonio	89,735,625.55	61,215,892.89
			<b>IIIB. Hacienda Pública Patrimonio Generado (IIIB = a + b + c + d + e)</b>	<b>30,491,956.33</b>	<b>30,117,310.55</b>
			a. Resultados del Ejercicio (Ahorro/ Desahorro)	343,263,671.57	316,403,666.86
			b. Resultados de Ejercicios Anteriores	294,092,543.97	294,092,543.97
			c. Revalúos		
			d. Reservas	10,082,541.82	6,787,260.24
			e. Rectificaciones de Resultados de Ejercicios Anteriores		
			<b>IIIC. Exceso o Insuficiencia en la Actualización de la Hacienda Pública Patrimonio (IIIC = a + b)</b>		
			a. Resultado por Posición Monetaria		
			b. Resultado por Tenencia de Activos no Monetarios		
			<b>III. Total Hacienda Pública Patrimonio (III = IIIA + IIIB + IIIC)</b>	<b>134,068,363.11</b>	<b>161,629,650.99</b>
			<b>IV. Total del Pasivo y Hacienda Pública Patrimonio (IV = III + II)</b>	<b>615,461,083.38</b>	<b>639,357,041.41</b>

C.P. FCO. ALFONSO GÁMEZ LEÓN  
 COMITADO

C.P. GILBERTO CONTRERAS VÁSQUEZ  
 SUBDIRECTOR DE FINANZAS

C.P. GUSTAVO GARRANZA ELIAS  
 DIRECTOR DE ADMINISTRACIÓN Y FINANZAS

Colegio de Bachilleres del Estado de Sonora

Estado de Actividades

Del 01 de Enero al 31 de Diciembre de 2019

(PESOS)

	2019	2018
<b>INGRESOS Y OTROS BENEFICIOS</b>		
<b>Ingresos de Gestión</b>	<b>112,177,097.36</b>	<b>113,442,608.77</b>
Impuestos	-	-
Cuotas y Aportaciones de Seguridad Social	-	-
Contribuciones de Mejoras	-	-
Derechos	-	-
Productos	-	-
Aprovechamientos	-	-
Ingresos por Venta de Bienes y Prestación de Servicios	112,177,097.36	113,442,608.77
<b>Participaciones, Aportaciones, Convenios, Incentivos Derivados de la Colaboración Fiscal, Fondos Distintos de Aportaciones, Transferencias, Asignaciones, Subsidios y Subvenciones, y Pensiones y Jubilaciones</b>	<b>909,281,819.19</b>	<b>906,312,684.29</b>
Participaciones, Aportaciones, Convenios, Incentivos Derivados de la Colaboración Fiscal y Fondos Distintos de Aportaciones	-	-
Transferencias, Asignaciones, Subsidios y Subvenciones, y Pensiones y Jubilaciones	909,281,819.19	906,312,684.29
<b>Otros Ingresos y Beneficios</b>	<b>7,003,361.62</b>	<b>11,943,767.70</b>
Ingresos Financieros	99,760.22	55,643.40
Incremento por Variación de Inventarios	-	-
Disminución del Exceso de Estimaciones por Pérdida o Deterioro u Obsolescencia	-	-
Disminución del Exceso de Provisiones	-	-
Otros Ingresos y Beneficios Varios	-	-
	6,903,601.40	11,888,124.30
<b>Total de Ingresos y Otros Beneficios</b>	<b>1,028,462,278.17</b>	<b>1,031,699,090.76</b>
<b>GASTOS Y OTRAS PÉRDIDAS</b>		
<b>Gastos de Funcionamiento</b>	<b>1,038,865,432.35</b>	<b>1,044,334,274.52</b>
Servicios Personales	952,890,288.20	953,388,305.54
Materiales y Suministros	29,805,988.53	30,185,851.69
Servicios Generales	56,369,155.62	60,760,117.29
<b>Transferencias, Asignaciones, Subsidios y Otras Ayudas</b>		
Transferencias Internas y Asignaciones al Sector Público	-	-
Transferencias al Resto del Sector Público	-	-
Subsidios y Subvenciones	-	-
Ayudas Sociales	-	-
Pensiones y Jubilaciones	-	-
Transferencias a Fideicomisos, Mandatos y Contratos Análogos	-	-
Transferencias a la Seguridad Social	-	-
Donativos	-	-
Transferencias al Exterior	-	-
<b>Participaciones y Aportaciones</b>		
Participaciones	-	-
Aportaciones	-	-
Convenios	-	-
<b>Intereses, Comisiones y Otros Gastos de la Deuda Pública</b>		
Intereses de la Deuda Pública	-	-
Comisiones de la Deuda Pública	-	-
Gastos de la Deuda Pública	-	-
Costo por Coberturas	-	-
Apoyos Financieros	-	-
<b>Otros Gastos y Pérdidas Extraordinarias</b>	<b>20,088,802.15</b>	<b>17,482,098.79</b>
Estimaciones, Depreciaciones, Deterioros, Obsolescencia y Amortizaciones	20,088,769.39	17,482,095.36
Provisiones	-	-
Disminución de Inventarios	-	-
Aumento por Insuficiencia de Estimaciones por Pérdida o Deterioro u Obsolescencia	-	-
Aumento por Insuficiencia de Provisiones	-	-
Otros Gastos	-	-
	32.76	1.43
<b>Inversión Pública</b>		
Inversión Pública no Capitalizable	-	-
<b>Total de Gastos y Otras Pérdidas</b>	<b>1,058,954,234.50</b>	<b>1,061,816,371.31</b>
<b>Resultados del Ejercicio (Ahorro/Desahorro)</b>	<b>30,491,956.33</b>	<b>30,117,310.55</b>

Bajo protesta de decir verdad declaramos que los Estados Financieros y sus Notas, son razonablemente correctos y son responsabilidad del emisor

C.P. FCO. ALFONSO GÁMEZ LEÓN  
CONTADOR

C.P. GILBERTO CONTRERAS VÁSQUEZ  
SUBDIRECTOR DE FINANZAS

C.P. GUSTAVO CABRANZA ELÍAS  
DIRECTOR DE ADMINISTRACIÓN Y FINANZAS

**Colegio de Bachilleres del Estado de Sonora  
Estado de Variación en la Hacienda Pública  
Del 01 de Enero al 31 de Diciembre de 2019**

Concepto	Hacienda Pública / Patrimonio Contribuido	Hacienda Pública / Patrimonio Generado de Ejercicios Anteriores	Hacienda Pública / Patrimonio Generado del Ejercicio	Exceso o Insuficiencia en la Actualización de la Hacienda Pública / Patrimonio	Total
<b>Hacienda Pública / Patrimonio Contribuido Neto de 2018</b>	222,845,343.87				222,845,343.87
Aportaciones					
Donaciones de Capital	222,845,343.87				222,845,343.87
Actualización de la Hacienda Pública/Patrimonio					-
<b>Hacienda Pública / Patrimonio Generado Neto de 2018</b>		31,098,382.13	30,117,310.55		61,215,692.68
Resultados del Ejercicio (Ahorro/Desahorro)			30,117,310.55		30,117,310.55
Resultados de Ejercicios Anteriores		316,403,885.88			316,403,885.88
Revalúos		294,082,543.97			294,082,543.97
Reservas					-
Rectificaciones de Resultados de Ejercicios Anteriores		8,787,280.24			8,787,280.24
<b>Exceso o Insuficiencia en la Actualización de la Hacienda Pública / Patrimonio Neto de 2018</b>				-	-
Resultado por Posición Monetaria					-
Resultado por Tenencia de Activos no Monetarios					-
<b>Hacienda Pública / Patrimonio Neto Final de 2018</b>	222,845,343.87	31,098,382.13	30,117,310.55	-	161,629,650.99
<b>Cambios en la Hacienda Pública / Patrimonio Contribuido Neto de 2019</b>	958,644.98				958,644.98
Aportaciones					-
Donaciones de Capital	958,644.98				958,644.98
Actualización de la Hacienda Pública/Patrimonio					-
<b>Variaciones de la Hacienda Pública / Patrimonio Generado Neto de 2019</b>		30,117,310.55	1,597,377.68		28,519,932.87
Resultados del Ejercicio (Ahorro/Desahorro)			30,491,668.33		30,491,668.33
Resultados de Ejercicios Anteriores		30,117,310.55	33,394,816.39		3,287,304.84
Revalúos					-
Reservas					-
Rectificaciones de Resultados de Ejercicios Anteriores			1,295,281.38		1,295,281.38
<b>Cambios en el Exceso o Insuficiencia en la Actualización de la Hacienda Pública / Patrimonio Neto de 2019</b>				-	-
Resultado por Posición Monetaria					-
Resultado por Tenencia de Activos no Monetarios					-
<b>Hacienda Pública / Patrimonio Neto Final de 2019</b>	223,803,988.86	61,215,692.68	28,519,932.87	-	134,068,383.11

C.P. FCO. ALFONSO GÁMEZ LEÓN  
CONTADOR

C.P. GILBERTO CONTRERAS VÁSQUEZ  
SUBDIRECTOR DE FINANZAS

C.P. GUSTAVO CARRANZA ELÍAS  
DIRECTOR DE ADMINISTRACIÓN Y FINANZAS

**Colegio de Bachilleres del Estado de Sonora**  
**Estado de Cambios en la Situación Financiera**  
**Del 01 de Enero al 31 de Diciembre de 2019**

(PESOS)

	<u>Origen</u>	<u>Aplicación</u>
<b>Activo</b>	<b>25,844,025.60</b>	<b>1,948,067.57</b>
<b>Activo Circulante</b>	<b>8,016,589.31</b>	<b>1,865,464.37</b>
Efectivo y Equivalentes	6,064,315.92	
Derechos a Recibir Efectivo o Equivalentes		623,357.85
Derechos a Recibir Bienes o Servicios	1,962,273.39	
Inventario		
Almacenes		1,242,106.52
Estimación por Pérdida o Deterioro de Activos Circulantes		
Otros Activos Circulantes		
<b>Activo No Circulante</b>	<b>17,827,436.29</b>	<b>82,603.20</b>
Inversiones Financieras a Largo Plazo		
Derechos a Recibir Efectivo o Equivalentes a Largo Plazo		
Bienes Inmuebles, Infraestructura y Construcciones en Proceso	1,435,803.09	
Bienes Muebles		
Activos Intangibles		
Depreciación, Deterioro y Amortización Acumulada de Bienes	16,391,633.20	
Activos Diferidos		82,603.20
Estimación por Pérdida o Deterioro de Activos no Circulantes		
Otros Activos no Circulantes		
<b>Pasivo</b>	<b>3,665,329.85</b>	<b>0.00</b>
<b>Pasivo Circulante</b>	<b>3,665,329.85</b>	<b>0.00</b>
Cuentas por Pagar a Corto Plazo	3,212,715.36	
Documentos por Pagar a Corto Plazo		
Porción a Corto Plazo de la Deuda Pública a Largo Plazo		
Títulos y Valores a Corto Plazo		
Pasivos Diferidos a Corto Plazo		
Fondos y Bienes de Terceros en Garantía y/o Administración a Corto Plazo	139,974.74	
Provisiones a Corto Plazo		
Otros Pasivos a Corto Plazo	312,639.75	
<b>Pasivo No Circulante</b>	<b>0.00</b>	<b>0.00</b>
Cuentas por Pagar a Largo Plazo		
Documentos por Pagar a Largo Plazo		
Deuda Pública a Largo Plazo		
Pasivos Diferidos a Largo Plazo		
Fondos y Bienes de Terceros en Garantía y/o en Administración a Largo Plazo		
Provisiones a Largo Plazo		
<b>HACIENDA PÚBLICA/PATRIMONIO</b>	<b>958,644.99</b>	<b>28,519,932.87</b>
<b>Hacienda Pública/Patrimonio Contribuido</b>	<b>958,644.99</b>	<b>0.00</b>
Aportaciones		
Donaciones de Capital	958,644.99	
Actualización de la Hacienda Pública/Patrimonio		
<b>Hacienda Pública/Patrimonio Generado</b>	<b>0.00</b>	<b>28,519,932.87</b>
Resultados del Ejercicio (Ahorro/ Desahorro)		374,645.78
Resultados de Ejercicios Anteriores		26,850,005.71
Revalúos		
Reservas		
Rectificaciones de Resultados de Ejercicios Anteriores		1,295,281.38
<b>Excesos o Insuficiencia en la Actualización de la Hacienda Pública/Patrimonio</b>	<b>0.00</b>	<b>0.00</b>
Resultado por Posición Monetaria		
Resultado por Tenencia de Activos no Monetarios		

Bajo protesta de decir verdad declaramos que los Estados Financieros y sus Notas, son razonablemente correctos y son responsabilidad del emisor

  
**C.P. FCO. ALFONSO GÁMEZ LEÓN**  
**CONTADOR**

  
**C.P. GILBERTO CONTRERAS VÁSQUEZ**  
**SUBDIRECTOR DE FINANZAS**

  
**C.P. GUSTAVO CARRANZA ELÍAS**  
**DIRECTOR DE ADMINISTRACIÓN Y FINANZAS**

**Colegio de Bachilleres del Estado de Sonora**  
**Estado de Flujos de Efectivo**  
**Al 31 de Diciembre de 2019**

(PESOS)

Concepto	2019	2018
<b>Flujos de Efectivo de las Actividades de Operación</b>		
<b>Origen</b>		
Impuestos	1,028,462,278.17	1,031,699,060.76
Cuotas y Aportaciones de Seguridad Social		
Contribuciones de mejoras		
Derechos		
Productos		
Aprovechamientos		
Ingresos por Venta de Bienes y Prestación de Servicios	112,177,097.36	113,442,608.77
Participaciones, Aportaciones, Convenios, Incentivos Derivados de la Colaboración Fiscal y Fondos Distintos de Aportaciones		
Transferencias, Asignaciones, Subsidios y Subvenciones, y Pensiones y Jubilaciones	909,281,819.19	906,312,684.29
Otros Orígenes de Operación	7,003,361.62	11,943,767.70
<b>Aplicación</b>	1,058,954,234.50	1,061,816,371.31
Servicios Personales	952,890,288.20	953,388,305.54
Materiales y Suministros	29,605,988.53	30,185,851.69
Servicios Generales	56,369,155.62	60,760,117.29
Transferencias Internas y Asignaciones al Sector Público		
Transferencias al resto del Sector Público		
Subsidios y Subvenciones		
Ayudas Sociales		
Pensionamientos y Jubilaciones		
Transferencias a Fideicomisos, Mandatos y Contratos Análogos		
Transferencias a la Seguridad Social		
Donativos		
Transferencias al Exterior		
Participaciones		
Aportaciones		
Convenios		
Otras Aplicaciones de Operación	20,088,802.15	17,482,096.79
<b>Flujos Netos de Efectivo por Actividades de Operación</b>	<b>-30,491,956.33</b>	<b>-30,117,310.55</b>
<b>Flujos de Efectivo de las Actividades de Inversión</b>		
<b>Origen</b>		
Bienes Inmuebles, Infraestructura y Construcciones en Proceso	20,088,769.39	19,558,478.13
Bienes Muebles		
Otros Orígenes de Inversión	20,088,769.39	19,558,478.13
<b>Aplicación</b>	11,360,713.85	14,859,338.83
Bienes Inmuebles, Infraestructura y Construcciones en Proceso		
Bienes Muebles	1,517,867.83	1,381,345.00
Otras Aplicaciones de Inversión	9,842,846.02	13,477,993.83
<b>Flujos Netos de Efectivo por Actividades de Inversión</b>	<b>8,728,055.54</b>	<b>4,699,139.30</b>
<b>Flujo de Efectivo de las Actividades de Financiamiento</b>		
<b>Origen</b>		
Endeudamiento Neto		
Interno	0.00	0.00
Externo	0.00	0.00
Otros Orígenes de Financiamiento	15,699,584.87	41,935,979.45
<b>Aplicación</b>		
Servicios de la Deuda	0.00	25,257,646.08
Interno	0.00	0.00
Externo		
Otras Aplicaciones de Financiamiento	0.00	25,257,646.08
<b>Flujos netos de Efectivo por Actividades de Financiamiento</b>	<b>15,699,584.87</b>	<b>16,678,333.37</b>
<b>Incremento/Disminución Neta en el Efectivo y Equivalentes al Efectivo</b>	<b>-6,064,315.92</b>	<b>-8,739,837.88</b>
<b>Efectivo y Equivalentes al Efectivo al Inicio del Ejercicio</b>	<b>19,337,921.58</b>	<b>28,077,759.46</b>
<b>Efectivo y Equivalentes al Efectivo al Final del Ejercicio</b>	<b>13,273,605.66</b>	<b>19,337,921.58</b>

Bajo protesta de decir verdad declaramos que los Estados Financieros y sus Notas, son razonablemente correctos y son responsabilidad del emisor.

C.P. FCO. ALFONSO GÁMEZ LEÓN  
CONTADOR

C.P. GILBERTO CONTRERAS VASQUEZ  
SUBDIRECTOR DE FINANZAS

C.P. GUSTAVO CABRANZA ELÍAS  
DIRECTOR DE ADMINISTRACIÓN Y FINANZAS

**Colegio de Bachilleres del Estado de Sonora**  
**Estado Analítico del Activo**  
**Del 01 de Enero al 31 de Diciembre de 2019**

(PESOS)

Concepto	Saldo Inicial 1	Cargos del Periodo 2	Abonos del Periodo 3	Saldo Final 4 (1+2-3)	Variación del Periodo (4-1)
<b>ACTIVO</b>	<b>639,357,041.41</b>	<b>2,772,033,361.30</b>	<b>2,795,929,319.33</b>	<b>615,461,083.38</b>	<b>-23,895,958.03</b>
<b>Activo Circulante</b>	<b>44,414,952.00</b>	<b>2,765,830,358.65</b>	<b>2,771,981,483.59</b>	<b>38,263,827.06</b>	<b>-6,151,124.94</b>
Efectivo y Equivalentes	19,337,921.58	1,464,291,861.52	1,470,356,177.44	13,273,605.66	-6,064,315.92
Derechos a Recibir Efectivo o Equivalentes	2,110,631.87	1,267,893,394.65	1,267,270,036.80	2,733,989.72	623,357.85
Derechos a Recibir Bienes o Servicios	18,703,273.39	5,469,127.97	7,421,401.36	16,751,000.00	-1,952,273.39
Inventarios				0.00	0.00
Almacenes	4,263,125.16	28,175,974.51	26,933,867.99	5,505,231.68	1,242,106.52
Estimación por Pérdida o Deterioro de Activos Circulantes				0.00	0.00
Otros Activos Circulantes				0.00	0.00
<b>Activo No Circulante</b>	<b>594,942,089.41</b>	<b>6,203,002.65</b>	<b>23,947,835.74</b>	<b>577,197,256.32</b>	<b>-17,744,833.09</b>
Inversiones Financieras a Largo Plazo				0.00	0.00
Derechos a Recibir Efectivo o Equivalentes a Largo Plazo				0.00	0.00
Bienes Inmuebles, Infraestructura y Construcciones en Proceso	597,855,511.41			597,855,511.41	0.00
Bienes Muebles	94,486,285.21	2,495,463.82	3,931,266.91	93,050,482.12	-1,435,803.09
Activos Intangibles	20,213,302.22			20,213,302.22	0.00
Depreciación, Deterioro y Amortización Acumulada de Bienes	-117,813,576.43	3,624,935.63	20,016,568.83	-134,205,209.63	-16,391,633.20
Activos Diferidos	200,567.00	82,603.20	0.00	283,170.20	82,603.20
Estimación por Pérdida o Deterioro de Activos no Circulantes				0.00	0.00
Otros Activos no Circulantes				0.00	0.00

Bejo protesta de decir verdad declaramos que los Estados Financieros y sus Notas, son razonablemente correctos y son responsabilidad del emisor

  
**C.P. FCÓ. ALFONSO GÁMEZ LEÓN**  
**CONTADOR**

  
**C.P. GILBERTO CONTRERAS VASQUEZ**  
**SUBDIRECTOR DE FINANZAS**

  
**C.P. GUSTAVO CARRANZA ELÍAS**  
**DIRECTOR DE ADMINISTRACIÓN Y FINANZAS**

**Colegio de Bachilleres del Estado de Sonora**  
**Estado Analítico de la Deuda y Otros Pasivos**  
**Del 01 de Enero al 31 de Diciembre de 2019**

(PESOS)

DENOMINACIÓN DE LAS DEUDAS	MONEDA DE CONTRATACIÓN	INSTITUCIÓN O PAÍS ACREEDOR	SALDO INICIAL DEL PERIODO	SALDO FINAL DEL PERIODO
<b>DEUDA PÚBLICA</b>				
<b>Corto Plazo</b>				
<b>Deuda Interna</b>			0.00	0.00
Instituciones de Crédito			0.00	0.00
Títulos y Valores				
Arrendamientos Financieros				
<b>Deuda Externa</b>			0.00	0.00
Organismos Financieros Internacionales			0.00	
Deuda Bilateral				
Títulos y Valores				
Arrendamientos Financieros				
<i>Subtotal Corto Plazo</i>			0.00	0.00
<b>Largo Plazo</b>				
<b>Deuda Interna</b>			0.00	0.00
Instituciones de Crédito				
Títulos y Valores				
Arrendamientos Financieros				
<b>Deuda Externa</b>			0.00	0.00
Organismos Financieros Internacionales				
Deuda Bilateral				
Títulos y Valores				
Arrendamientos Financieros				
<i>Subtotal Largo Plazo</i>			0.00	0.00
Otros Pasivos			477,727,390.42	481,392,720.27
<b>Total Deuda y Otros Pasivos</b>			<b>477,727,390.42</b>	<b>481,392,720.27</b>

Bajo protesta de decir verdad declaramos que los Estados Financieros y sus Notas son razonablemente correctos y son responsabilidad del emisor

C.P. FCO. ALFONSO GÁMEZ LEÓN  
CONTADOR

C.P. GILBERTO CONTRERAS VÁSQUEZ  
SUBDIRECTOR DE FINANZAS

C.P. GUSTAVO CARRANZA ELÍAS  
DIRECTOR DE ADMINISTRACIÓN Y FINANZAS

**Colegio de Bachilleres del Estado de Sonora**  
**Estado Analítico de Ingresos**  
**Del 01 de Enero al 31 de Diciembre de 2019**


(PESOS)


Rubros de Ingresos	Ingreso					Diferencia
	Estimado (1)	Ampliaciones y Reducciones (+ ó -) (2)	Modificado (3= 1 +2)	Devengado (4)	Recaudado (5)	
Impuestos						(6= 5 - 1)
Cuotas y Aportaciones de Seguridad Social	0	0	0	0	0	0
Contribuciones de Mejoras	0	0	0	0	0	0
Derechos	0	0	0	0	0	0
Productos	0	0	0	0	0	0
Aprovechamientos	0	0	0	0	0	0
Ingresos por Ventas de Bienes, Prestación de Servicios y Otros Ingresos	6,517,762	106,488,065	113,005,827	113,005,827	113,005,827	106,488,065
Participaciones, Aportaciones, Convenios, Incentivos Derivados de la Colaboración Fiscal y Fondos Distintos de Aportaciones						0
Transferencias, Asignaciones, Subsidios y Subvenciones, y Pensiones y Jubilaciones	789,783,785	139,234,180	929,017,965	915,456,451	915,456,451	125,672,666
Ingresos Derivados de Financiamientos			0			0
<b>Total</b>	<b>796,301,547</b>	<b>245,722,245</b>	<b>1,042,023,792</b>	<b>1,028,462,278</b>	<b>1,028,462,278</b>	<b>232,160,731</b>
<b>Ingresos Excedentes</b>						<b>232160731.2</b>


Nota: de los 448,435,771.74 se incluyen 6,174,631.54 del Ppto. 2018 recibidos en el 2019

Estado Analítico de Ingresos Por Fuente de Financiamiento	Ingreso					Diferencia
	Estimado (1)	Ampliaciones y Reducciones (+ ó -) (2)	Modificado (3= 1 +2)	Devengado (4)	Recaudado (5)	
Ingresos del Poder Ejecutivo Federal o Estatal y de los Municipios	0	0	0	0	0	(6= 5 - 1)
Impuestos	0	0	0	0	0	0

Cuotas y Aportaciones de Seguridad Social									
Contribuciones de Mejoras									
Derechos									0
Productos <sup>1</sup>									0
Aprovechamientos <sup>2</sup>									0
Participaciones, Aportaciones, Convenios, Incentivos Derivados de la Colaboración Fiscal y Fondos Distintos de Aportaciones									0
Transferencias, Asignaciones, Subsidios y Subvenciones, y Pensiones y Jubilaciones									0
Ingresos De los Entes Públicos de los Poderes Legislativo y Judicial, de los Órganos Autonomos y del Sector Paraestatal o Paramunicipal, así como de las Empresas Productivas del Estado	796,301,547	245,722,245	1,042,023,792	1,028,462,278	1,028,462,278	1,028,462,278	1,028,462,278	232,160,731	
Cuotas y Aportaciones de Seguridad Social	0								0
Productos <sup>1</sup>	0								0
Ingresos por ventas de Bienes, Prestación de Servicios y Otros Ingresos <sup>3</sup>	6,517,762	106,488,065	113,005,827	113,005,827	113,005,827	113,005,827	113,005,827	106,488,065	
Transferencias, Asignaciones, Subsidios y Subvenciones, y Pensiones y Jubilaciones	789,783,785	139,234,180	929,017,965	915,456,451	915,456,451	915,456,451	915,456,451	125,672,666	
Ingresos derivados de Financiamiento	0	0	0	0	0	0	0	0	0
Ingresos Derivados de Financiamientos	0								0
<b>Total</b>	<b>796,301,547</b>	<b>245,722,245</b>	<b>1,042,023,792</b>	<b>1,028,462,278</b>	<b>1,028,462,278</b>	<b>1,028,462,278</b>	<b>1,028,462,278</b>	<b>232,160,731</b>	
							Ingresos Excedentes	232,160,731.18	

  
**C.P. FIDEL CHAVEZ MORALES**  
**JEFE DEL DEPARTAMENTO**  
**DE RECURSOS FINANCIEROS**

  
**C.P. GILBERTO CONTRERAS VASQUEZ**  
**SUBDIRECTOR DE FINANZAS**

  
**C.P. GUSTAVO CARRANZA ELIAS**  
**DIRECTOR DE**  
**ADMINISTRACIÓN Y FINANZAS**

**Colegio de Bachilleres del Estado de Sonora**  
**Estado Analítico del Ejercicio Presupuesto de Egresos**  
**Clasificación por Objeto del Gasto (Capítulo y Concepto)**  
**Ai 31 de diciembre de 2019**


(PESOS)

Ejercicio del Presupuesto por Capítulo del Gasto	Egresos Aprobado Anual (1)	Ampliaciones/ (Reducciones) (2)	Egresos Modificado Anual (3=1+2)	Egresos Devengado Acumulado (4)	Egresos Pagado Acumulado (5)	Subejercicio (6 = 3 - 4)
Servicios Personales	784,402,219	159,138,405	943,540,624	952,890,288.20	921,192,139.76	-9,349,664
Remuneraciones al Personal de Carácter Permanente	401,671,235	(47,992,483.85)	\$ 353,678,750.79	\$ 353,678,750.79	352,913,589.22	0
Remuneraciones al Personal de Carácter Transitorio						
Remuneraciones Adicionales y Especiales	193,143,759	43,013,072	236,156,832	236,156,831.61	221,306,244.53	0
Seguridad Social	110,101,635	92,928,753	203,030,388	203,030,388.30	199,894,787.77	0
Otras Prestaciones Sociales y Económicas	47,138,594	71,406,056	118,544,650	127,894,314.27	115,273,792.73	-9,349,664
Previsiones			0			
Pago de Estímulos a Servidores Públicos	32,346,996	-216,993	32,130,003	32,130,003	31,803,726	0
Materiales y Suministros	3,258,881	28,894,228	32,153,109	32,153,108.62	28,860,968.09	0
Materiales de Administración, Emisión de Documentos y Artículos Oficiales	1,460,908	27,691,194	29,152,102	29,152,101.63	26,041,408.95	0
Alimentos y Utensilios	141,213	408,474	549,686	549,686.38	510,090.23	0
Materias Primas y Materiales de Producción y Comercialización			0			0
Materiales y Artículos de Construcción y de Reparación	345,032	172,517	517,549	517,549.29	458,491.67	0
Productos Químicos, Farmacéuticos y de Laboratorio	0	50,061	50,061	50,060.71	38,154.20	0
Combustibles, Lubricantes y Aditivos	1,127,232	333,270	1,460,502	1,460,501.84	1,439,498.91	0
Vestuario, Blancos, Prendas de Protección y Artículos Deportivos	17,751	136,844	154,595	154,594.87	150,684.76	0
Materiales y Suministros Para Seguridad			0			0
Herramientas, Refacciones y Accesorios Menores	166,746	101,868	268,614	268,613.90	222,639.37	0
Servicios Generales	5,381,566	50,987,580	56,369,156	56,369,155.62	50,641,340.57	0
Servicios Básicos	5,381,566	16,883,496	22,265,062	22,265,061.54	20,448,010.36	0
Servicios de Arrendamiento	-	3,076,066.17	3,076,066	3,076,066.17	2,667,506.70	0
Servicios Profesionales, Científicos, Técnicos y Otros Servicios	-	8,870,056.79	8,870,057	8,870,056.79	8,746,949.82	0
Servicios Financieros, Bancarios y Comerciales	-	2,043,903.86	2,043,904	2,043,903.86	2,039,657.35	0
Servicios de Instalación, Reparación, Mantenimiento y Conservación	-	12,798,534.08	12,798,534	12,798,534.08	9,476,460.49	0
Servicios de Comunicación Social y Publicidad.	-	355,340.01	355,340	355,340.01	354,310.01	0
Servicios de Traslado y Viáticos	-	2,111,592.89	2,111,593	2,111,592.89	2,111,592.89	0
Servicios Oficiales	-	1,961,443.71	1,961,444	1,961,443.71	1,928,392.91	0
Otros Servicios Generales	-	2,887,156.57	2,887,157	2,887,156.57	2,868,460.04	0
Transferencias, Asignaciones, Subsidios y Otras Ayudas	0	0	0	0	0	0
Transferencias Internas y Asignaciones al Sector Público			0			0
Transferencias al Resto del Sector Público			0			0
Subsidios y Subvenciones			0			0
Ayudas Sociales			0			0
Pensiones y Jubilaciones			0			0
Transferencias a Fideicomisos, Mandatos y Otros Análogos			0			0
Transferencias a la Seguridad Social			0			0
Donativos			0			0
Transferencias al Exterior			0			0
Bienes Muebles, inmuebles e Intangibles	3,258,881	-1,741,013	1,517,868	1,517,867.83	1,517,867.83	0
Mobiliario y Equipo de Administración	1,512,754	-689,012	823,743	823,742.67	823,742.67	0
Mobiliario y Equipo Educativo y Recreativo	70,133	84,284	154,417	154,416.52	154,416.52	0
Equipo e Instrumental Médico y de Laboratorio	37,226	-37,226	0	0	0	0
Vehículos y Equipo de Transporte			0			0
Equipo de Defensa y Seguridad			0			0
Maquinaria, Otros Equipos y Herramientas	638,768	-99,059	539,709	539,708.64	539,708.64	0
Activos Biológicos			0			0
Bienes Inmuebles			0			0
Activos Intangibles	1,000,000	-1,000,000	0	0	0	0
Inversión Pública	0	0	0	0	0	0
Obra Pública en Bienes de Dominio Público			0			0
Obra Pública en Bienes Propios			0			0
Proyectos Productivos y Acciones de Fomento			0			0
Inversiones Financieras y Otras Provisiones	0	0	0	0	0	0
Inversiones Para el Fomento de Actividades Productivas.			0			0
Acciones y Participaciones de Capital			0			0


**Colegio de Bachilleres del Estado de Sonora**  
**Estado Analítico del Ejercicio Presupuesto de Egresos**  
**Clasificación por Objeto del Gasto (Capítulo y Concepto)**  
**Al 31 de diciembre de 2019**

(PESOS)

Ejercicio del Presupuesto por Capítulo del Gasto	Egresos Aprobado Anual (1)	Ampliaciones/ (Reducciones) (2)	Egresos Modificado Anual (3=1+2)	Egresos Devengado Acumulado (4)	Egresos Pagado Acumulado (5)	Subejercicio (6 = 3 - 4)
Compra de Títulos y Valores			0			0
Concesión de Préstamos			0			0
Inversiones en Fideicomisos, Mandatos y Otros Análogos			0			0
Otras Inversiones Financieras			0			0
Provisiones para Contingencias y Otras Erogaciones Especiales			0			0
Participaciones y Aportaciones	0	0	0	0	0	0
Participaciones			0			0
Aportaciones			0			0
Convenios			0			0
Deuda Pública	0	8,443,036	8,443,036	8,443,036	0	0
Amortización de la Deuda Pública			0			0
Intereses de la Deuda Pública			0			0
Comisiones de la Deuda Pública			0			0
Gastos de la Deuda Pública			0			0
Costo por Coberturas			0			0
Apoyos Financieros			0			0
Adeudos de Ejercicios Fiscales Anteriores (Adefas)		8,443,036	8,443,036	8,443,036		0
<b>Total del Gasto</b>	<b>796,301,547</b>	<b>246,722,246</b>	<b>1,043,023,792</b>	<b>1,051,373,456</b>	<b>1,002,212,316</b>	<b>-9,349,664</b>

  
 C.P. FIDEL CHAVEZ MORALES  
 JEFE DEL DEPARTAMENTO  
 DE RECURSOS FINANCIEROS

  
 C.P. GILBERTO CONTRERAS VASQUEZ  
 SUBDIRECTOR DE FINANZAS

  
 C.P. GUSTAVO CARBANZA ELIAS  
 DIRECTOR DE  
 ADMINISTRACION Y FINANZAS

Notas a los Estados Financieros  
Colegio de Bachilleres del Estado de Sonora  
Al 31 de Diciembre de 2019

NOTAS DE DESGLOSE

1) NOTAS AL ESTADO DE SITUACION FINANCIERA.

1.- Al 31 de diciembre 2019 y 2018, efectivo y equivalentes se encuentra integrada por los siguientes conceptos:

	Diciembre 2019	Diciembre 2018
Efectivo	\$ 0.00	\$ 0.00
Bancos/tesorería	13,221,921.54	3,460,582.56
Depósitos de fondos de terceros en garantía	51,684.12	15,877,339.02
<b>Total</b>	<b>\$ 13,273,605.56</b>	<b>\$ 19,337,921.58</b>

2.- Al 31 de diciembre 2019 y 2018, la cuenta de derechos a recibir efectivo o equivalentes se encuentra integrada como sigue:

<b>Derechos a recibir efectivo o equivalentes</b>	Diciembre 2019	Diciembre 2018
Cuentas por Cobrar a corto Plazo	\$ 334,255.40	\$ 583,368.91
Deudores Diversos por Cobrar	2,399,734.32	1,527,262.96
<b>Total</b>	<b>\$ 2,733,989.72</b>	<b>\$ 2,110,631.87</b>

<b>Derechos a recibir efectivo o equivalentes</b>	365 días o más	365 días o menos	180 días	90 días	Total
Cuentas por Cobrar a corto Plazo	334,255.40	0.00	0.00	0.00	334,255.40
Deudores Diversos por Cobrar	1,030,768.02	506,538.35	336,036.24	526,391.71	2,399,734.32
<b>Total</b>	<b>1,365,023.42</b>	<b>506,538.35</b>	<b>336,036.24</b>	<b>526,391.71</b>	<b>2,733,989.72</b>

En los conceptos por cobrar representan los ingresos en planteles en proceso de recaudación por los ingresos generados, el concepto de deudores diversos por cobrar considera recursos entregados para la realización de comisiones y otros importes en descuento a funcionarios; además de partidas a depurar, que una vez autorizadas por el consejo directivo serán canceladas.

3.- Al 31 de diciembre 2019 y 2018, Derechos a recibir bienes y/o servicios se integra como sigue:

<b>Derechos a recibir bienes y/o servicios</b>	Diciembre 2019	Diciembre 2018
Por adquisición de bienes	0.00	\$ 1,839,710.12
Por adquisición de bienes intangibles	16,751,000.00	16,751,000.00
Anticipo a contratistas por obra	0.00	112,563.27
<b>Total</b>	<b>\$ 16,751,000.00</b>	<b>\$ 18,703,273.39</b>

<b>Derechos a recibir bienes y/o servicios</b>	365 días o más	365 días o menos	180 días	90 días	Total
Por adquisición de bienes	0.00	0.00	0.00	0.00	0.00
Por adquisición de bienes intangibles	16,751,000.00	51,000.00	0.00	0.00	16,751,000.00
<b>Total</b>	<b>16,751,000.00</b>	<b>51,000.00</b>	<b>0.00</b>	<b>0.00</b>	<b>16,751,000.00</b>

Corresponde al anticipo para la adquisición de sistema de gestión inteligente para optimizar procesos financieros, anticipo del 30% Sistema Conffya SCG

4.- Al 31 de diciembre 2019 y 2018, almacén se encuentra integrada de la siguiente manera:

<b>Almacén de materiales y suministros de consumo</b>	Diciembre 2019	Diciembre 2018
Materiales de administración, emisión de documentos y artículos oficiales	\$ 5,447,175.28	\$ 4,049,628.92

Materiales y artículos de construcción y reparación	57,201.36	211,614.96
Herramientas, refacciones y accesorios menores para consumo	855.04	1,881.28
<b>Total</b>	<b>\$ 5,505,231.68</b>	<b>\$4,263,125.16</b>

El importe de los insumos que representan el stock en este rubro es valuado bajo el sistema de costos promedios, así mismo se suministra a las distintas unidades administrativas para su operación como, artículos de limpieza, los módulos que se adquieren para el proceso de enseñanza a los alumnos, artículos para reparaciones menores, consumibles de cómputo, de papelería entre otros.

5.- Al 31 de diciembre 2019 y 2018, bienes inmuebles, infraestructura y construcciones en proceso en bienes propios se integra como sigue:

<b>Bienes inmuebles, infraestructura y construcciones en proceso</b>		
	Diciembre 2019	Diciembre 2018
Terrenos	\$336,669,648.30	\$ 336,669,648.30
Edificios no habitacionales	261,185,863.11	261,185,863.11
<b>Total</b>	<b>\$ 597,855,511.41</b>	<b>\$ 597,855,511.41</b>

Representan los bienes inmuebles propiedad de la Institución, terrenos, campos deportivos, gimnasio, edificios.

6.- Al 31 de diciembre 2019 y 2018, bienes muebles se integra de la siguiente manera:

<b>Bienes muebles</b>		
	Diciembre 2019	Diciembre 2018
Mobiliario y equipo de administración	\$ 38,603,654.18	\$ 39,512,089.12
Mobiliario y equipo educacional y recreativo	15,160,125.18	15,778,055.74
Equipo e instrumental médico y de laboratorio	65,682.00	65,682.00
Equipo de transporte	11,462,302.72	11,372,506.72
Maquinaria, otros equipos y herramientas	27,758,718.04	27,757,951.63
<b>Total</b>	<b>\$ 93,050,482.12</b>	<b>\$ 94,486,285.21</b>

Incluye los bienes de activo fijo adquiridos por la institución y los que le fueron donados.

7.- Al 31 de diciembre 2019 y 2018, activos intangibles tiene un saldo de:

<b>Activos intangibles</b>		
	Diciembre 2019	Diciembre 2018
Software	\$ 17,759,080.00	\$ 17,759,080.00
Licencias informáticas	2,454,222.22	2,454,222.22
<b>Total</b>	<b>\$ 20,213,302.22</b>	<b>\$ 20,213,302.22</b>

Este importe está representado por las licencias propiedad de la Institución de software: Gestión de bibliotecas Altair web, licencia perpetua proActivanet (herramienta de gestión de software para un mejor manejo de los recursos tecnológicos del Colegio), 100 licencias informáticas donadas para la virtualización mediante plataforma citrix, licencias de sistema de gestión documental.

A la fecha la depreciación acumulada asciende a \$ -134,205,209.63

CONCEPTO	ACUMULADO	DEL EJERCICIO
Depreciación acumulada de bienes inmuebles	-41,716,649.18	- 8,772,079.13
Depreciación acumulada de bienes muebles	-79,356,782.02	- 809,512.03
Amortización acumulada de activos intangibles	-13,131,778.43	- 6,810,042.04
<b>Total</b>	<b>-134,205,209.63</b>	<b>-16,391,633.20</b>

8.- Al 31 de diciembre 2019 y 2018, activos diferidos presenta un saldo de:

<b>Activos diferidos</b>		
	Diciembre 2019	Diciembre 2018
Otros activos diferidos	\$ 283,170.20	\$ 200,567.00

Depósitos en garantía de Williams Scotsman México por aulas móviles, de Littlewood Denogean Ericka por renta de edificio y suministro e instalación de aires acondicionados para plantel Hermosillo VII, de Fernández Cruz Marisela por renta de oficina Coordinación Zona Noroeste y de CFE por la contratación de energía eléctrica para Pl. Nacozari.

9.- Al 31 de diciembre 2019 y 2018, cuentas por pagar a corto plazo integrada por los siguientes conceptos:

<b>Cuentas por pagar a corto plazo</b>		
	Diciembre 2019	Diciembre 2018
Servicios personales por pagar a corto plazo	\$ 118,634,012.89	\$ 109,149,199.89
Proveedores por pagar a corto plazo	7,849,428.37	16,984,239.20
Retenciones y contribuciones por pagar a corto plazo	142,260,623.68	139,395,914.49
Devoluciones de la Ley de Ingresos por pagar	0.00	1,996.00
<b>Total</b>	<b>\$ 268,744,064.94</b>	<b>\$ 265,531,349.58</b>

<b>Cuentas por pagar a corto plazo</b>	365 días o más	365 días o menos	180 días	90 días	Total
Servicios personales por pagar a corto plazo	85,862,959.09	0.00	0.00	32,771,053.80	118,634,012.89
Proveedores por pagar a corto plazo	218,956.96	104,105.00	0.00	7,526,366.41	7,849,428.37
Retenciones y contribuciones por pagar a corto plazo	120,244,491.98	10,966,301.91	85,356.09	10,964,473.70	142,260,623.68
<b>Total</b>	<b>206,326,408.03</b>	<b>11,070,406.91</b>	<b>85,356.09</b>	<b>51,261,893.91</b>	<b>268,744,064.94</b>

El saldo está representado en su mayoría por las cuotas y retenciones a favor de Isssteson; además saldos pendientes de pago a proveedores por distintas adquisiciones y servicios como: módulos de aprendizaje, material para cómputo, material para limpieza y para mantenimiento de instalaciones y de automóviles, de agua, de combustibles, compra de escalera; renta de aulas móviles, servicio de agua, de teléfono e internet, servicio de copiado; pasajes, hospedaje y alimentación; auditoría, servicios notariales y asesorías; retenciones a favor de los sindicatos por varios conceptos; retenciones a favor de fonacot, famsa, ayuda mutualista, distintas aseguradoras; así mismo considera el importe de los impuestos al mes de diciembre 2019.

10.- Al 31 de diciembre 2019 y 2018, de fondos y bienes de terceros en garantía y/o administración a corto plazo es:

<b>Fondos y bienes de terceros en garantía y/o administración a corto plazo</b>		
	Diciembre 2019	Diciembre 2018
Fondo de ahorro	\$ 8,626,845.19	\$ 8,486,870.45

Corresponde a fondo de ahorro en beneficio de los trabajadores, el cual se pagará en la 1ª quincena de agosto de 2020 de acuerdo con lo establecido en el contrato colectivo.

11.- El saldo de otros pasivos a corto plazo al 31 de diciembre 2019 y 2018 es:

<b>Otros pasivos a corto plazo</b>		
	Diciembre 2019	Diciembre 2018
Ingresos por clasificar	\$ 3,658,269.25	\$ 2,973,230.18
Otros pasivos circulantes	70,674.36	443,073.68
<b>Total</b>	<b>\$ 3,728,943.61</b>	<b>\$ 3,416,303.86</b>

Los ingresos por clasificar que corresponden a depósitos no identificados en conciliaciones bancarias por no tener ficha de canje en caja del plantel y en el concepto otros pasivos circulantes se encuentran partidas a depurar, que una vez autorizadas por el consejo directivo serán canceladas y devoluciones pendientes de efectuar.

12.- Al 31 de diciembre 2019 y 2018, provisiones a largo plazo presenta un saldo de:

<b>Otras provisiones a largo plazo</b>		
	Diciembre 2019	Diciembre 2018
Indemnizaciones y gratificaciones al retiro	\$ 200,292,866.53	\$ 200,292,866.53

Corresponde al reconocimiento de la provisión para hacer frente a los beneficios a favor de los trabajadores de acuerdo con el contrato colectivo.

13.- Al 31 de diciembre 2019 y 2018, hacienda pública/patrimonio contribuido se integra por los siguientes conceptos:

<b>Hacienda pública/patrimonio contribuido</b>		
	Diciembre 2019	Diciembre 2018
Donaciones de capital	\$ 223,803,988.66	\$ 222,845,343.67

Se encuentra representado en su mayoría por los bienes de activo fijo donados.

14.- Al 31 de diciembre 2019 y 2018, hacienda pública/patrimonio generado se integra por los siguientes conceptos:

<b>Hacienda pública/patrimonio generado</b>		
	Diciembre 2019	Diciembre 2018
Resultados del ejercicio ahorro/desahorro	\$ -30,491,956.33	\$ -30,117,310.55
Resultados de ejercicios anteriores	-343,253,671.57	-316,403,665.86
Revalúo de inmuebles	294,092,543.97	294,092,543.97
Rectificación de resultados	-10,082,541.62	-8,787,260.24
Total	\$ -89,735,625.55	\$ -61,215,692.68

Corresponde a los resultados acumulados de ejercicios anteriores y los derivados de la operación por el ejercicio 2019.

## 2) NOTAS AL ESTADO DE ACTIVIDADES

1.- Al 31 de diciembre 2019 y 2018, ingresos y otros beneficios se integra por:

<b>Ingresos y otros beneficios</b>		
	Diciembre 2019	Diciembre 2018
Ingresos por venta de bienes y servicios	\$ 112,177,097.36	\$ 113,442,608.77
Transferencias, asignaciones, subsidios y otras ayudas	909,281,819.19	906,312,684.29
Ingresos financieros	99,760.22	55,643.40
Otros ingresos y beneficios varios	6,903,601.40	11,888,124.30
Total	\$ 1,028,462,278.17	\$ 1,031,699,060.76

Dentro de los transferencias, asignaciones, subsidios y otras ayudas se encuentra registrado otros ingresos de ejercicios anteriores por \$6,174,631.54 correspondientes al ejercicio 2018.

2.- Al 31 de diciembre 2019 y 2018, gastos y otras pérdidas se integra por:

<b>Gastos y otras pérdidas</b>		
	Diciembre 2019	Diciembre 2018
Servicios personales	\$ 952,890,288.20	\$ 953,388,305.54
Materiales y suministros	29,605,988.53	30,185,851.69
Servicios generales	56,369,155.62	60,760,117.29
Otros gastos	20,088,802.15	17,482,096.79
Total	\$ 1,058,954,234.50	\$ 1,061,816,371.31

## 3) NOTAS AL ESTADO DE VARIACIONES EN LA HACIENDA PÚBLICA/PATRIMONIO.

1.- La cuenta de patrimonio contribuido se modificó en el periodo de enero a diciembre 2019 por el registro de donaciones.

El importe presentado en el estado de variaciones de \$ 958,644.99, corresponde a las donaciones realizadas al colegio.

2.- En la cuenta de patrimonio generado se acumulan los resultados de ejercicios anteriores y se integran de la siguiente forma:

Resultado de ejercicio 2017 y anteriores	\$ -316,064,838.75
Resultado del ejercicio 2018	-27,188,832.82

Resultado del periodo de enero a diciembre de 2019	-30,491,956.33
Revalúo de bienes inmuebles	294,092,543.97
Rectificación a resultados	-10,082,541.62
Total	\$ -89,735,625.55

El importe presentado en el estado de variaciones de \$ -1,295,281.38, corresponde en su mayoría a afectaciones por salidas de almacén de ejercicios anteriores.

#### 5) NOTAS AL ESTADO DE FLUJO DE EFECTIVO.

1.- El análisis de los saldos inicial y final que figuran en la última parte del estado de flujo de efectivo en la cuenta de efectivo y equivalentes es como sigue:

	Saldo inicial	Saldo final
Efectivo	\$ 0.00	\$ 0.00
Bancos/tesorería	3,460,582.56	13,221,921.54
Depósitos de fondos de terceros en garantía	15,877,339.02	51,684.12
Total	\$ 19,337,921.58	\$ 13,273,605.66

2.- Con respecto a la adquisición de activo fijo realizadas al mes de diciembre del ejercicio 2019, dichos activos se adquirieron con recursos propios como fuente de financiamiento.

Fecha de adquisición	Descripción del Equipo	Importes	
		Del mes	Acumulado
Enero			20,010.00
	1 Bomba para agua	11,136.00	
	1 Bomba para hidroneumático	8,874.00	
Febrero			26,192.80
	1 Router	15,532.40	
	1 Switch de 24 puertos	10,660.40	
Mayo			728,956.36
	1 Teclado musical	8,050.40	
	3 Computadoras	42,934.32	
	1 Impresora	7,065.57	
	2 Computadoras	24,824.00	
	1 Sistema de video vigilancia	14,790.00	
	2 sistemas de video vigilancia	33,333.34	
	1 sistema de video vigilancia	16,666.66	
	4 Computadoras de escritorio	49,999.99	
	1 computadora de escritorio	12,500.00	
	5 proyector de video	44,192.29	
	1 computadora de escritorio	12,500.00	
	4 computadoras de escritorio	50,000.00	
	4 computadoras de escritorio	50,000.00	
	1 computadora de escritorio	12,500.00	
	4 computadoras de escritorio	50,000.00	
	1 computadora de escritorio	12,500.00	
	4 computadoras de escritorio	37,500.00	
	1 computadora de escritorio	12,499.99	
	3 computadoras de escritorio	49,999.98	
	1 computadora de escritorio	16,666.66	
	4 computadoras de escritorio	50,000.04	
	1 computadora de escritorio	12,500.03	
	4 computadoras de escritorio	43,968.00	
	1 impresora	6,032.00	
	1 computadora de escritorio	12,500.00	
	2 computadoras de escritorio	21,065.00	
	1 equipo de refrigeración	9,920.49	
	1 contrabajo	14,447.00	
Junio			10,398.99
	1 refrigerador	10,398.99	
Agosto			414,355.75
	1 laptop	12,797.35	

	10 switch 24 puertos para diferentes planteles	119,364.00	
	30 minisplit para diferentes planteles	276,000.00	
	1 impresora	6,194.40	
Septiembre			154,442.40
	15 minisplit para diferentes planteles	142,506.00	
	1 switch 24 puertos	11,936.40	
Octubre			118,021.76
	1 computadora de escritorio	14,211.16	
	1 proyector de video	11,946.84	
	1 cisterna	37,767.60	
	1 hidroneumático completo	27,153.76	
	1 computadora de escritorio	19,592.40	
	1 podadora de cesped	7,350.00	
Noviembre			29,990.80
	2 minsplit	19,000.80	
	1 saxofon	10,990.00	
Diciembre			15,499.00
	1 laptop	15,499.00	
			<b>1,517,867.83</b>

3) Conciliación de los Flujos de Efectivo Netos de las actividades de Operación y la cuenta de ahorro/Desahorro antes de Rubros extraordinarios.

CONCEPTO	AL 31 DE DIC 2019
AHORRO/DESAHORRO ANTES DE RUBROS EXTRAORDINARIOS	-30,491,956.33
<b>MOVIMIENTOS DE PARTIDAS (O RUBROS) QUE NO AFECTAN EL EFECTIVO</b>	
DEPRECIACION	20,088,769.39
RESULTADO DE EJERCICIOS ANTERIORES	3,482,484.56
RECTIFICACION DE RESULTADOS DE EJERCICIOS ANTERIORES	-1,295,281.38
OTROS GASTOS	
<b>MAS (MENOS):</b>	
<b>(AUMENTO) DISMINUCION DE:</b>	
DERECHOS A RECIBIR EFECTIVO O EQUIVALENTES	-623,357.85
DERECHOS A RECIBIR BIENES O SERVICIOS	1,952,273.39
ALMACENES	-1,242,106.52
<b>(DISMINUCION (AUMENTO) DE:</b>	
CUENTAS POR PAGAR	3,212,715.36
FONDOS Y BIENES DE TERCEROS EN GARANTIA Y/O ADMINISTRACION A CORTO PLAZO	139,974.74
OTROS PASIVOS A CORTO PLAZO	312,639.75
PROVISIONES A LARGO PLAZO	0.00
<b>(AUMENTO) DISMINUCION DE:</b>	
BIENES MUEBLES	-1,517,867.83
ACTIVOS INTANGIBLES	
ACTIVOS DIFERIDOS	-82,603.20
INCREMENTO/DISMINUCION NETA EN EL EFECTIVO Y EQUIVALENTES AL EFECTIVO	-6,064,315.92
EFECTIVO Y EQUIVALENTES AL EFECTIVO AL INICIO DEL EJERCICIO	19,337,921.58
EFECTIVO Y EQUIVALENTES AL EFECTIVO AL FINAL DEL EJERCICIO	13,273,605.66

6) Conciliación entre los Ingresos Presupuestarios y Contables, así como entre los Egresos Presupuestarios y los Gastos Contables.

Sistema Estatal de Evaluación  
 Conciliación entre los Ingresos Presupuestarios y Contables  
 Colegio de Bachilleres del Estado de Sonora  
 Al 31 de diciembre de 2019  
 (PESOS)

CPCA-II-03

CUENTA PUBLICA 2019

<b>1. Total de Ingresos Presupuestarios</b>		<b>1,028,462,278.18</b>
<b>2. Mas Ingresos contables No Presupuestarios</b>		<b>0.00</b>
Ingresos Financieros		
Incremento por Variación de Inventarios		
Disminución del Exceso de Estimaciones por Pérdida o Deterioro u Obsolescencia		
Disminución del Exceso de Provisiones		
Otros Ingresos y Beneficios Varios		
Otros Ingresos Contables No Presupuestarios		
<b>3. Menos Ingresos Presupuestarios No Contables</b>		<b>0.00</b>
Aprovechamientos Patrimoniales		
Ingresos Derivados de Financiamientos		
Otros Ingresos Presupuestarios No Contables		
<b>4. Total de Ingresos Contables (4= 1 + 2 - 3)</b>		<b>1,028,462,278.18</b>

Sistema Estatal de Evaluación  
 Conciliación entre los Egresos Presupuestarios y los Gastos Contables  
 Colegio de Bachilleres del Estado de Sonora  
 Al 31 de diciembre de 2019  
 (Pesos)

CPCA-II-15

CUENTA PUBLICA 2019

<b>1. Total de Egresos Presupuestarios</b>		<b>1,051,373,458.27</b>
<b>2. Menos Egresos Presupuestarios No Contables</b>		<b>12,508,023.92</b>
Materias Primas y Materias de Producción y Comercialización		
Materias y Suministros		
Mobiliario y Equipo de Administración	303,742.87	
Mobiliario y Equipo Educativo y Pedagógico	154,416.82	
Equipo e Instrumentos Médicos y de Laboratorio		
Vehículos y Equipo de Transporte		
Equipo de Defensa y Seguridad		
Máquina, Otros Equipos y Herramientas	599,702.94	
Activos Biológicos		
Bienes Intangibles		
Activos Intangibles		
Cobra Pública en Bienes de Camino Público		
Cobra Pública en Bienes Privados		
Acciones y Participaciones de Capital		
Comercio de Valores y Valores		
Concesión de Préstamos		
Inversiones en Fideicomisos, Mandatos y Otros Análogos		
Provisiones para Contingencias y Otras Emisiones Especiales		
Afirmación de la Deuda Pública		
Adulterio de Servicios Fiscales Anteriores (ADEFAS)	8,442,036.00	
Otros Egresos Presupuestarios No Contables	2,547,120.09	
<b>3. Más Gastos Contables No Presupuestarios</b>		<b>20,088,802.15</b>
Estimaciones, Deterioros, Deterioros, Obsolescencia y Amortizaciones	20,128,788.59	
Provisiones		
Disminución de Inventarios		
Aumento por insuficiencia de Estimaciones por Pérdida o Deterioro u Obsolescencia		
Aumento por insuficiencia de Provisiones		
Otros Gastos		
Otros Gastos Contables No Presupuestarios	32.78	
<b>4. Total de Gasto Contable (4= 1 - 2 + 3)</b>		<b>1,058,954,234.50</b>

NOTAS DE MEMORIA

Se tienen cuentas de orden contables las siguientes:

- 7-4 Juicios en ella se tiene el control de los casos que se tiene notificados por el área jurídica.
- 7-7 En ella se tienen los conceptos de ingresos devengados de ejercicio anteriores.
- 7-8 En ella se controlan los bienes de activo fijo que no se capitalizan, y que son donados.
- 7-9 En ella se tiene el control de los bienes otorgados al ente por comodato.

En los las cuentas de orden contables, así mismo se tiene considerado el resultado de las facultades de comprobación por parte del Servicio de Administración Tributaria, por un importe de \$ 258,364,998.00 al ejercicio fiscal enero diciembre 2016.

Se estima un adeudo por concepto del 2 % de impuesto estatal sobre nómina por un importe de \$ 15,303,379.07, mismo que no fue posible cubrir ante la falta de autorización presupuestal de parte de la secretaria de hacienda estatal.

De igual manera se llevan las cuentas de orden presupuestales establecidas para seguimiento de los presupuestos de ingresos y egresos y la información correspondiente a este apartado aparecen reflejada en la información presupuestaria.

## NOTAS DE GESTION ADMINISTRATIVA

### 1.- Introducción.

Los Estados Financieros del Colegio de Bachilleres del Estado de Sonora, proveen de información financiera a sus principales usuarios, la ciudadanía, a los administradores de la Secretaria de Hacienda que integran el Poder Ejecutivo del Gobierno del Estado, al H. Congreso del Estado de Sonora, a las Entidades Fiscalizadoras.

El objetivo del presente documento es la revelación del contexto y de los aspectos económicos financieros más relevantes que influyeron en las decisiones del periodo y que deberán ser considerados en la elaboración de los estados financieros para la mayor comprensión de los mismos.

De esta manera se informa y explica la respuesta del Colegio a las condiciones relacionadas con la información financiera de cada periodo de gestión.

Los Estados Financieros del Colegio de Bachilleres del Estado de Sonora son elaborados por la Dirección de Administración y Finanzas a través de la Subdirección de Finanzas por medio del Departamento de Contabilidad y formulados con sustento a las disposiciones legales, normas contables y presupuestales del Estado, a criterios de armonización que dicta la Ley General de Contabilidad Gubernamental y las Normas y Metodologías para la Emisión de la Información Financiera y con la Estructura de los Estados Financieros básicos emitidos por el Consejo Nacional de Armonización Contable (CONAC), siendo esta una fuente de información confiable, que facilita las tareas de evaluación y fiscalización del origen de los ingresos y del destino del gasto.

### 2.-Panorama Económico y Financiero.

En lo que respecta al entorno en el cual ha operado el Colegio de Bachilleres del Estado de Sonora, se tiene la expectativa de mejores condiciones económicas en cuanto a los apoyos que recibe de los Gobiernos del Estado y Gobierno Federal, lo cual repercute en el mejor desempeño de la Institución; a pesar de los tiempos difíciles, el Colegio durante esta etapa fue favorecido, con la captación de recursos propios, además de los recursos ministrados por parte de las instancias gubernamentales.

No obstante, las medidas y condiciones de austeridad y de racionalidad, la Institución ha crecido en su cobertura educativa, lo cual ha sido con los mismos recursos presupuestales.

### 3.-Autorizacion e Historia.

#### a) Fecha de creación del ente.

El Colegio de Bachilleres del Estado de Sonora es un organismo descentralizado de la administración pública estatal, con personalidad jurídica y patrimonio propio, que fue creado con el objeto de impartir e impulsar la educación de tipo medio superior correspondiente al nivel de bachillerato.

El Gobierno del Estado de Sonora, suscribió el 25 de junio de 1975, un convenio con la Secretaría de Educación Pública, mediante el cual ambas entidades se comprometen a crear y sostener un Colegio de Bachilleres en el Estado de Sonora conforme a los lineamientos y propósitos contenidos en la fracción V del artículo 2do. del decreto presidencial de 1973, que crea el Colegio de Bachilleres a nivel nacional. En el Boletín Oficial del 12 de Julio de 1975, se publicó la Ley Orgánica No. 51 que crea el Colegio de Bachilleres del Estado de Sonora, como un organismo descentralizado, dotado de autonomía orgánica y administrativa.

b) Principales cambios en su estructura.

Las modificaciones que se han presentado a la Ley No. 51 de su creación de fecha 12 de julio de 1975, han sido en los ejercicios de 1978, 1980, 1986, 1996 y 2008.

4.- Organización y Objeto Social.

a) Objeto Social.

La Administración del Colegio de Bachilleres del Estado de Sonora, tiene por objeto de acuerdo a lo señalado en la Ley 51 que le da origen y es la de impartir e impulsar la educación de tipo medio superior correspondiente al nivel de bachillerato.

b) Principal actividad.

La administración del Colegio de Bachilleres del Estado de Sonora para el desarrollo de su principal actividad tendrá las siguientes facultades y obligaciones:

- Establecer, organizar, administrar y sostener planteles en los lugares del estado que estime conveniente.
- Impartir e impulsar educación de tipo medio superior a través de las modalidades de escolar y extraescolar; o bien por cualquier modalidad educativa, de manera que permita al educando incorporarse a la sociedad y, en su oportunidad, desarrollar una actividad productiva y que permita asimismo al trabajador estudiar; así como promover e impulsar entre los educandos actividades de orden académico, de investigación, artístico, deportivo, cultural y cívico.
- Expedir certificados de estudio y otorgar diplomas.
- Otorgar o retirar reconocimiento de validez a estudios realizados en planteles particulares que impartan el mismo ciclo de enseñanza.
- Auspiciar el establecimiento de planteles particulares en los que se imparta el mismo ciclo educativo.
- Llevar a cabo los actos jurídicos necesarios para el cumplimiento de su objeto y función.
- Celebrar acuerdos y convenios con instituciones de gobierno y educativas, nacionales e internacionales, y con personas físicas para el cumplimiento de su objeto.
- Ejercer las demás que sean afines con las anteriores.

c) Ejercicio Fiscal.

Las cifras contenidas en los Estados Financieros y que se mencionan en estas notas se presentan al 30 del mes de diciembre del Ejercicio Fiscal 2019.

d) Régimen Jurídico.

- Constitución Política de los Estados Unidos Mexicanos.
- Ley General de Contabilidad Gubernamental.
- Constitución Política del Estado Libre y Soberano de Sonora.
- Ley Orgánica del Poder Ejecutivo del Estado de Sonora.
- Ley No. 38 del Instituto de Seguridad y Servicios Sociales de los Trabajadores del Estado de Sonora.
- Ley No. 40 de Planeación del Estado de Sonora.
- Ley No. 54 de Responsabilidades de los Servidores Públicos del Estado y de los Municipios.
- Ley No. 113 del Presupuesto de Egresos, Contabilidad Gubernamental y Gasto Público Estatal.
- Ley No. 6 de Adquisiciones, Arrendamientos y Prestación de Servicios Relacionados con Bienes Muebles de la Administración Pública Estatal.
- Ley No. 78 de Educación del Estado de Sonora.
- Ley No. 156 de Acceso a la Información Pública del Estado de Sonora.
- Reglamento de la Ley del Presupuesto de Egresos, Contabilidad Gubernamental y Gasto Público Estatal.
- Ley No. 51 que crea el Colegio de Bachilleres del Estado de Sonora.

e) Consideraciones fiscales del ente; revelar el tipo de contribuciones que esté obligado a pagar o retener.

El Colegio de Bachilleres del Estado de Sonora de conformidad con las leyes respectivas, no es contribuyente del Impuesto Sobre la Renta, teniendo como obligación retener y enterar el Impuesto Sobre la Renta retenido a los trabajadores, profesionistas y arrendadores personas físicas así como de exigir la documentación que reúna los requisitos fiscales cuando se efectúen pagos a terceros y se esté obligado a ello en los términos de la Ley del Impuesto Sobre la Renta.

Así mismo, el Organismo no es contribuyente del Impuesto al Valor Agregado que le es trasladado en la adquisición de bienes y servicios, el cual incluye como parte del costo de adquisición de dichos bienes o como parte de la erogación realizada.

Es un organismo descentralizado de la Administración Pública Estatal; el cual inicia operaciones en el año de 1975.

f) Estructura Organizacional Básica.

En el Manual de Organización del Colegio de Bachilleres del Estado de Sonora se contemplan los objetivos y las funciones de las distintas áreas incluidas en la estructura orgánica de la Institución. Derivado de la aprobación del Reglamento Interior y del Manual de Organización por el Consejo Directivo, a la fecha se encuentran en revisión y actualización los manuales de procedimientos y de puestos.

g) Fideicomisos, mandatos y análogos de los cuales es fideicomitente o fiduciario.

El Colegio de Bachilleres no se encuentra en los supuestos de este apartado.

#### 5.-Bases para la preparación de Estados Financieros.

- a) Los estados financieros están preparados de acuerdo con principios básicos de contabilidad gubernamental derivados de la normatividad aplicable, mismos que la identifican y delimitan, y determinan las bases de evaluación y revelación de la información financiera; así mismo a criterios de armonización que dicta la LGCG, emitidos por el Consejo de Armonización Contable; de igual forma aplicando, cuando a si se requiere diversas disposiciones estatales.
- b) La base de medición utilizada en el registro de las operaciones para la elaboración de los Estados Financieros es a Costo histórico.
- c) Postulados básicos de la Contabilidad gubernamental aprobados por la CONAC.
  - Sustancia Económica
  - Entes Públicos
  - Existencia Permanente
  - Revelación Suficiente
  - Importancia Relativa
  - Registro e Integración Presupuestaria
  - Consolidación de la Información Financiera
  - Devengo Contable
  - Valuación
  - Dualidad Económica
  - Consistencia

#### 6.- Políticas de Contabilidad Significativas.

- a) En los presentes Estados Financieros no se aplica algún método para la actualización de los pasivos.
- b) El Colegio de Bachilleres del Estado de Sonora, no realizó operaciones en el extranjero.
- c) Los inventarios con que cuenta El Colegio de Bachilleres del Estado de Sonora, que representan insumos para las distintas áreas operativas son valuadas de acuerdo con el método de costos promedios.
- d) Los Estados financieros presentan registros de provisiones para el momento de que se presente la necesidad de indemnizar al personal, de acuerdo con su antigüedad y según lo establecido en el contrato colectivo de trabajo, el monto que se tiene provisionado es de \$200,292,866.53 y el plazo para hacer efectivo el pago es al momento de tener el derecho según las especificaciones del contrato colectivo y siempre y cuando se de este hecho que motive a dicho pago. De igual forma se tiene provisionado aportación para fondo de ahorro según lo establecido en el contrato colectivo, el monto que se tiene provisionado es de \$8,626,845.19 y el mismo es pagado en agosto de cada ejercicio y comprenden un año de aportaciones mismo que contempla de igual forma una parte que aporta el trabajador.
- e) Depuración y cancelación de saldos, se incluye en la cuenta 11231-0002-0002-0001 por un importe de \$5,559.38 y cuenta 21992-0026 un importe de \$45,241.51 por concepto de partidas a depurar, que una vez autorizadas por el consejo directivo serán canceladas.
- f) Los Estados financieros no presentan registros de reservas.

7.- Posición en Moneda Extranjera y Protección por Riesgo Cambiario.

El Colegio de Bachilleres del Estado de Sonora no cuenta con operaciones en moneda extranjera, que representen algún riesgo cambiario.

8.- Reporte analítico del activo.

Los porcentajes de depreciación, deterioro o amortización, así como vida útil de Activo Fijo, se aplican de acuerdo con el rubro de activo como sigue:

CUENTA CONTABLES	ACTIVO	VIDA UTIL	% DEPRECIACION
'1-2-4-1-1-0000-0000-0000	MUEBLES DE OFICINAS Y ESTANTERÍA	10	10
'1-2-4-1-2-0000-0000-0000	MUEBLES EXCEPTO DE OFICINA Y ESTANTERIA	10	10
'1-2-4-1-3-0000-0000-0000	EQ. DE CÓMPUTO Y DE TECNOLOGIAS DE LA INFORMACIÓN	3	33.3
'1-2-4-1-9-0000-0000-0000	OTROS MOBILIARIOS Y EQUIPOS DE ADMINISTRACIÓN	10	10
'1-2-4-2-1-0000-0000-0000	EQUIPOS Y APARATOS AUDIOVISUALES	3	33.33
'1-2-4-2-2-0000-0000-0000	APARATOS DEPORTIVOS	5	20
'1-2-4-2-3-0000-0000-0000	CÁMARAS FOTOGRÁFICAS Y DE VIDEO	3	33.3
'1-2-4-2-9-0000-0000-0000	OTRO MOBILIARIO Y EQUIPO EDUCACIONAL Y RECREATIVO	5	20
'1-2-4-3-1-0000-0000-0000	EQUIPO MEDICO Y DE LABORATORIO	5	20
'1-2-4-3-2-0000-0000-0000	INSTRUMENTAL MEDICO Y DE LABORATORIO	5	20
'1-2-4-4-1-0000-0000-0000	AUTOMOVILES Y EQUIPO TERRESTRE	5	20
'1-2-4-4-2-0000-0000-0000	CARROCERÍAS Y REMOLQUES	5	20
'1-2-4-6-2-0000-0000-0000	MAQUINARIA Y EQUIPO INDUSTRIAL	10	10
'1-2-4-6-4-0000-0000-0000	SIST. DE A/ AC.CALEF.Y DE REFRIG.IND.Y COMERC.	10	10
'1-2-4-6-5-0000-0000-0000	EQUIPOS DE COMUNICACIÓN Y TELECOMUNICACIÓN	10	10
'1-2-4-6-6-0000-0000-0000	EQ. DE GENERACIÓN ELÉCTRICA, APARATOS ACCS/ELE	10	10
'1-2-4-6-7-0000-0000-0000	HERRAMIENTAS Y MÁQUINAS HERRAMIENTA	10	10
'1-2-4-6-9-0000-0000-0000	OTROS EQUIPOS	10	10
'1-2-5-4-1-0000-0000-0000	LICENCIAS INFORMATICAS E INTELECTUALES	3	33.3

9.- Fideicomisos, mandatos y análogos.

El Colegio de Bachilleres del Estado de Sonora no cuenta con fideicomisos, mandatos o análogos.

10.- Reporte de recaudación.

a) Análisis del comportamiento de la recaudación correspondiente al ente público o cualquier tipo de ingreso, de forma separada los ingresos locales de los federales.

FONDO	CONCEPTO	INGRESO ESTIMADO	AUMENTO Y/O REDUCCIONES	RECAUDADO	% DE RECAUDACIÓN
Recurso Propio	INGRESOS POR VENTA DE BIENES Y SERVICIOS	6,517,762	106,488,065	113,005,827	100%
Recurso Estatal	SUBSIDIOS ESTATALES	442,520,679	24,500,000	467,020,679	100%
Recurso Federal	SUBSIDIOS FEDERALES	347,263,106	110,601,262	448,435,772	98%
	TOTALES	796,301,547	241,589,327	1,028,462,278	99%

b) Proyección de la recaudación e ingresos en el mediano plazo

FONDO	CONCEPTO	PRESUPUESTO AUTORIZADO	INGRESOS RECAUDADOS AL 31 DE DICIEMBRE 2019	INGRESOS POR RECIBIR
Recurso Propio	INGRESOS POR VENTA DE BIENES Y SERVICIOS	113,005,827	113,005,827	0
Recurso Estatal	SUBSIDIOS ESTATALES	467,020,679	467,020,679	0
Recurso Federal	SUBSIDIOS FEDERALES	457,864,368	448,435,772	9,428,596
	TOTALES	1,037,890,874	1,028,462,278	9,428,596

# 11.- Información sobre la deuda y Reporte analítico de la deuda

Sistema Estatal de Evaluación  
 Estado Analítico de la Deuda y Otros Pasivos  
 Colegio de Bachilleres del Estado de Sonora  
 Del 01 de Enero al 31 de Diciembre de 2019  
 (PESOS)

CPCA-I-08

**CUENTA PUBLICA 2019**

DENOMINACIÓN DE LAS DEUDAS	MONEDA DE CONTRATACIÓN	INSTITUCIÓN O PAÍS ACREEDOR	SALDO INICIAL DEL PERIODO	SALDO FINAL DEL PERIODO
<b>DEUDA PÚBLICA</b>				
<b>Corto Plazo</b>				
<b>Deuda Interna</b>				
Instituciones de Crédito			0.00	0.00
Títulos y Valores			0.00	0.00
Arrendamientos Financieros				
<b>Deuda Externa</b>				
Organismos Financieros			0.00	0.00
Deuda Bilateral			0.00	0.00
Títulos y Valores				
Arrendamientos Financieros				
<b>Subtotal Corto Plazo</b>				
			0.00	0.00
<b>Largo Plazo</b>				
<b>Deuda Interna</b>				
Instituciones de Crédito			0.00	0.00
Títulos y Valores				
Arrendamientos Financieros				
<b>Deuda Externa</b>				
Organismos Financieros			0.00	0.00
Deuda Bilateral				
Títulos y Valores				
Arrendamientos Financieros				
<b>Subtotal Largo Plazo</b>				
			0.00	0.00
<b>Otros Pasivos</b>			477,727,390.42	481,392,720.27
<b>Total Deuda y Otros Pasivos</b>			<b>477,727,390.42</b>	<b>481,392,720.27</b>

## 12.- Calificaciones otorgadas

El Colegio de Bachilleres del Estado de Sonora no ha solicitado ninguna calificación crediticia, por lo tanto, este punto no aplica a la Entidad.

## 13.- Proceso de mejora.

### a) Principales políticas de control interno

El día 31 de octubre del 2019, se celebró la 3ra. Sesión Ordinaria del COCODI, en donde se presentó el avance de las acciones establecidas en el Programa de Trabajo de Control Interno al tercer trimestre:

TRIMESTRE	ESTADO DE LAS ACCIONES DE MEJORA				
	Total	Concluidas	% de Cumplimiento	En Proceso	Pendientes (sin avance)
<b>Tercero</b>	4	2	50	0	2

Se presentó además el Programa de trabajo de Administración de Riesgos (PTAR) derivado de la Matriz de Riesgos, con las acciones de control correspondientes a los riesgos detectados.

Los días 5, 6 y 7 de noviembre se llevó a cabo la Autoevaluación al Sistema de Control Interno Institucional, en la que participaron un total de 99 servidores públicos del Colegio del nivel Estratégico, Directivo y del nivel operativo de las Direcciones de Planeación y Administración y Finanzas.

Se espera la entrega de resultados, por parte de la SCG, en el mes de diciembre del año en curso.

Se acordó la celebración de la 4ta. Sesión Ordinaria 2019 para el día 30 de enero de 2020.

b) Medidas de desempeño financiero, metas y alcance.

En relación con las medidas que se han emitido para ser más eficientes en la aplicación de los recursos aunado a las disposiciones de racionalidad y en el cumplimiento de las metas para el seguimiento y evaluación de indicadores de proyectos, se reportó avance de la Coordinación Administrativa de acuerdo a lo programado y en el proceso de Coordinación Académica esta calendarizado a reportar el avance hasta el Cuarto Trimestre del 2019.

14.- Información por segmentos.

No/Aplica.

15.- Eventos posteriores al cierre.

A la fecha de la elaboración de la presente no se no tiene eventos posteriores relevantes.

16.- Partes relacionadas.

No/Aplica.

17.- Responsabilidad sobre la presentación razonable de la información contable

Los estados financieros emitidos por el Colegio de Bachilleres del Estado de Sonora contienen la leyenda: "Bajo protesta de decir verdad declaramos que los estados financieros y sus notas, son razonablemente correctos y son responsabilidad del emisor".



---

C.P. FCO. ALFONSO GÁMEZ LEÓN  
CONTADOR



---

C.P. GILBERTO CONTRERAS VÁSQUEZ  
SUBDIRECTOR DE FINANZAS



---

C.P. GUSTAVO CARRANZA ELÍAS  
DIRECTOR DE ADMINISTRACIÓN Y FINANZAS