

**UNIVERSIDAD TECNOLÓGICA DE PUERTO PEÑASCO
(UTPP)**

INDICE

1. Dictamen
2. Estado de Situación Financiera al 31 de diciembre de 2018 y 2017.
3. Estado de Actividades al 31 de diciembre de 2018 y 2017
4. Estado de Variaciones en la Hacienda Pública al 31 de diciembre de 2018 y 2017.
5. Estado de Flujos de Efectivo al 31 de diciembre de 2018 y 2017.
6. Estado Analítico de Ingresos Presupuestales al 31 de diciembre de 2018 y 2017
7. Estado Analítico del Ejercicio del Presupuesto de Egresos al 31 de diciembre de 2018.
8. Notas a los Estados Financieros.



INFORME DEL AUDITOR INDEPENDIENTE

ABD Audit & Consulting, S. C.

**Al H. Consejo Directivo de la
Universidad Tecnológica De Puerto Peñasco (UTPP)**

Opinión

Hemos auditado los estados financieros de la **Universidad Tecnológica De Puerto Peñasco (UTPP)** que comprenden los estados de situación financiera, los estados analíticos del activo y los estados analíticos de la deuda y otros pasivos al 31 de diciembre de 2018, y los estados de resultados (o de actividades), los estados de variaciones en el patrimonio, los estados de flujos de efectivo y los estados de cambios en la situación financiera, correspondientes a los años terminados en dichas fechas, así como las notas explicativas a los estados financieros que incluyen un resumen de las políticas contables significativas.

En nuestra opinión, los estados financieros adjuntos, que se describen en el párrafo anterior, están preparados, en todos los aspectos materiales, de conformidad con las disposiciones en materia de información financiera que se indican en la Nota 5 inciso a, a los estados financieros que se acompañan y que están establecidas en la Ley General de Contabilidad Gubernamental.

Fundamento de la opinión con Salvedad

La Universidad se encuentra obligada a otorgar a sus empleados el servicio de seguridad social ya que a la fecha no cuenta con la afiliación a ninguna Institución autorizada para brindar este servicio, se encuentra violando la Constitución Política de los Estados Unidos Mexicanos en su Artículo No. 123 Apartado E3 y la Ley Federal del Trabajo, por no tener la afiliación de los trabajadores a alguna institución; la Administración de la Universidad ha llevado a cabo gestiones con el Gobierno del Estado de Sonora para que se le asigne a una Institución Estatal que les brinde el servicio, estando pendiente de su respuesta favorable; mientras tanto al personal solo se le proporcionan atención medica en forma particular y se encuentran provisionando en sus estados financieros una cantidad estimada para cubrir dichos compromisos, para que al momento en que se le asigne a una Institución de Seguridad Social puedan cubrir las cuotas por Indemnizaciones, Pensiones, Jubilaciones y otras prestaciones sociales pendientes hasta esa fecha.

Hemos llevado a cabo nuestras auditorías de conformidad con las Normas Internacionales de Auditoría. Nuestras responsabilidades, de acuerdo con

estas normas, se describen con más detalle en la sección "Responsabilidades del auditor para la auditoría de los estados financieros" de nuestro informe. Somos independientes de la entidad de conformidad con el Código de Ética Profesional de (asociación profesional correspondiente), junto con los requerimientos de ética que son aplicables a nuestras auditorías de los estados financieros en México, y hemos cumplido con las demás responsabilidades de ética de conformidad con esos requerimientos y con el Código de Ética Profesional.

Consideramos que la evidencia de auditoría que hemos obtenido proporciona una base suficiente y adecuada para nuestra opinión.

Párrafo de énfasis base de preparación contable y utilización de este informe

Llamamos la atención sobre la Nota 5 de Gestión Administrativa a los estados financieros adjuntos en la que se describen las bases contables utilizadas para la preparación de los mismos.

Los estados financieros adjuntos fueron emitidos para cumplir con los requerimientos normativos gubernamentales a que está sujeta la entidad y para ser integrados en el Reporte de la Cuenta de la Hacienda Pública; consecuentemente, estas pueden no ser apropiados para otra finalidad. Nuestro informe de auditoría está destinado exclusivamente para la administración de la Entidad.

Responsabilidades de la administración y de los encargados del gobierno de la entidad sobre los estados financieros

La Administración es responsable de la preparación y presentación de los estados financieros adjuntos, de conformidad con las disposiciones en materia de información financiera establecidos en la Ley General de Contabilidad Gubernamental que se describe en la nota 5 de notas de gestión administrativa a dichos estados financieros; y del control interno que la Administración considere necesario para permitir la preparación de estados financieros libres de desviación material, debido a fraude o error.

En la preparación de los estados financieros, la administración es responsable de evaluar la capacidad de la Entidad de continuar como una entidad en marcha, revelando, según corresponda, las cuestiones relativas a la entidad en funcionamiento y utilizando las bases contables aplicables a una entidad en marcha, excepto si la administración tenga la intención de liquidar la entidad o cesar sus operaciones, o bien no exista otra alternativa realista.

Los encargados del gobierno de la entidad son responsables de la supervisión del proceso de información financiera de la entidad.

Responsabilidades del auditor sobre la auditoría de los estados financieros

Nuestros objetivos son obtener una seguridad razonable sobre de que los estados financieros, en su conjunto, se encuentran libres de incorrección material, debido a fraude o error, y emitir un informe de auditoría que contiene nuestra opinión. Seguridad razonable es un alto nivel de seguridad, pero no es una garantía, de que una auditoría realizada de conformidad con las Normas Internacionales de Auditoría siempre detecte una incorrección material cuando existe. Las incorrecciones pueden deberse a fraude o error y son consideradas materiales si individualmente, o en su conjunto, puede preverse razonablemente que influyan en las decisiones económicas que los usuarios hacen basándose en los estados financieros.

Como parte de una auditoría de conformidad con las Normas Internacionales de Auditoría, aplicamos nuestro juicio profesional y mantenemos una actitud de escepticismo profesional durante toda la auditoría. También:


- Identificamos y evaluamos los riesgos de incorrección material en los estados financieros, debida a fraude o error, diseñamos y aplicamos los procedimientos de auditoría para responder a esos riesgos y obtener evidencia de auditoría suficiente y apropiada para obtener una base para nuestra opinión. El riesgo de no detectar una incorrección material debida a fraude es mayor que en el caso de una incorrección material, ya que el fraude puede implicar colusión, falsificación, manifestaciones intencionalmente erróneas, omisiones intencionales o la anulación del control interno.
- Obtenemos conocimiento del control interno importante para la auditoría con el fin de diseñar los procedimientos de auditoría que consideramos adecuados en las circunstancias, y no con la finalidad de expresar una opinión sobre la eficacia del control interno de la entidad.
- Evaluamos lo apropiado de las políticas contables utilizadas y la razonabilidad de las estimaciones contables, así como las revelaciones hechas por la administración de la entidad.
- Concluimos sobre lo apropiado del uso de la administración de las bases contables aplicables a una entidad en funcionamiento y, con base en la evidencia de auditoría obtenida, concluimos sobre si existe o no una incertidumbre importante relacionada con eventos o con condiciones que pueden originar dudas significativas sobre la capacidad de la entidad para continuar como entidad en funcionamiento. Si concluimos que existe una incertidumbre importante, se nos requiere que llamemos la atención en nuestro informe de auditoría sobre la correspondiente información revelada en los estados financieros o, si dicha revelación es insuficiente, que expresemos una opinión modificada. Nuestras conclusiones se basan en la evidencia de auditoría obtenida hasta la fecha de nuestro informe.

Sin embargo, hechos o condiciones futuros pueden ser causa de que la entidad deje de ser una entidad en funcionamiento.

Nos comunicamos con los responsables del gobierno de la entidad en relación, entre otras cuestiones, con el alcance planeado y el momento de realización de la auditoría y los hallazgos importantes de la auditoría, así como cualquier deficiencia significativa en el control interno que identificamos durante nuestra auditoría.

Otras Cuestiones

Los estados financieros del ejercicio 2017 que se presentan para efectos comparativos fueron dictaminados por otro Contador Público quien emitió su dictamen con fecha 13 de mayo de 2018 con opinión con salvedad por no efectuar la provisión de pensiones y jubilaciones.



C.P.C. Ali Becerra Dessens
Cedula Profesional 1734091
Registro A.G.A.F.F. 10622

Hermosillo, Sonora, México,
20 de Mayo de 2019


UNIVERSIDAD TECNOLÓGICA DE PUERTO PEÑASCO
Estado de Situación Financiera
Al 31 de Diciembre de 2018 y 2017
(PESOS)

ACTIVO	2018	2017	PASIVO	2018	2017
Activo Circulante			Pasivo Circulante		
Efectivo y Equivalentes (Nota 1)	\$ 6.741.763	\$ 6.107.439	Cuentas por Pagar a Corto Plazo (Nota 8)	\$ 3.936.322	\$ 2.137.817
Derechos a Recibir Efectivo o Equivalentes (Nota 2)	1.635	12.100	Documentos por Pagar a Corto Plazo	0	0
Derechos a Recibir Bienes o Servicios	0	0	Porción a Corto Plazo de la Deuda Pública a Largo Plazo	0	0
Inventarios	0	0	Títulos y Valores a Corto Plazo	0	0
Almacenes (Nota 3)	0	0	Pasivos Diferidos a Corto Plazo	0	0
Estimación por Pérdida o Deterioro de Activos Circulantes	0	0	Fondos y Bienes de Terceros en Garantía y/o Administración a Corto Plazo (Nota 8)	0	0
Otros Activos Circulantes	0	0	Provisiones a Corto Plazo	0	0
	0	0	Otros Pasivos a Corto Plazo	0	0
Total de Activos Circulantes	\$ 6.743.398	\$ 6.119.539	Total de Pasivos Circulantes	\$ 3.936.322	\$ 2.137.817
Activo No Circulante			Pasivo No Circulante (Nota 9)		
Inversiones Financieras a Largo Plazo	\$ 0	\$ 0	Cuentas por Pagar a Largo Plazo	0	0
Derechos a Recibir Efectivo o Equivalentes a Largo Plazo	0	0	Documentos por Pagar a Largo Plazo	0	0
Bienes Inmuebles, Infraestructura y Construcciones en Proceso (Nota 4)	67.789.016	67.432.839	Deuda Pública a Largo Plazo	0	0
Bienes Muebles (Nota 4)	17.963.235	15.917.447	Pasivos Diferidos a Largo Plazo	0	0
Activos Intangibles (Nota 4)	1.115.303	1.242.354	Fondos y Bienes de Terceros en Garantía y/o en Administración a Largo Plazo	0	0
Depreciación, Deterioro y Amortización Acumulada de Bienes (Nota 4)	-22.435.033	-17.630.518	Provisiones a Largo Plazo	0	0
Activos Diferidos	61.143	61.143			
Estimación por Pérdida o Deterioro de Activos no Circulantes (Nota 6)	0	0	Total de Pasivos No Circulantes	\$ 0	\$ 0
Otros Activos no Circulantes (Nota 7)	0	0	Total de Pasivo	\$ 3.936.322	\$ 2.137.817
Total de Activos No Circulantes	\$ 64.493.664	\$ 67.023.265			
Total de Activos	\$ 71.237.062	\$ 73.142.804	Hacienda Pública/Patrimonio Contribuido (Nota 1a)	\$ 81.054.649	\$ 78.890.977
			Aportaciones	6.452.145	418.728
			Donaciones de Capital	74.602.505	72.438.832
			Actualización de la Hacienda Pública/Patrimonio (Nota 1b)	0	6.033.417
			Hacienda Pública/Patrimonio Generado	-13.753.909	-7.885.990
			Resultados del Ejercicio (Ahorro/ Desahorro)	-4.200.939	-2.304.516
			Resultados de Ejercicios Anteriores	-1.932.558	371.958
			Revalúos	1.164.675	1.164.675
			Reservas	0	0
			Rectificaciones de Resultados de Ejercicios Anteriores	-8.785.087	-7.118.107
			Exceso o Insuficiencia en la Actualización de la Hacienda Pública/Patrimonio	0	0
			Resultado por Posición Monetaria	0	0
			Resultado por Tenencia de Activos no Monetarios	0	0
			Total Hacienda Pública/Patrimonio	\$ 67.300.740	\$ 71.004.987
			Total de Pasivo y Hacienda Pública/Patrimonio	\$ 71.237.062	\$ 73.142.804

Las notas que se acompañan son parte integrante de estos estados financieros.

Bajo protesta de decir verdad declaramos que los Estados Financieros y sus notas, son razonablemente correctos y son responsabilidad del emisor


 Ing. Heriberto Rentería Sánchez
 Rector Universidad Tecnológica de Puerto Peñasco



 Lic. Zahira R. Chalez Aguayo
 Dirección de Administración y Finanzas


UNIVERSIDAD TECNOLÓGICA DE PUERTO PEÑASCO
Estado de Actividades
Al 31 de Diciembre de 2018 y 2017
(PESOS)

	<u>2018</u>	<u>2017</u>
INGRESOS Y OTROS BENEFICIOS		
Ingresos de la Gestión:	\$ 1,772,185	\$ 1,874,723
Impuestos	0	0
Cuotas y Aportaciones de Seguridad Social	0	0
Contribuciones de Mejoras	0	0
Derechos	0	0
Productos de Tipo Corriente ¹	0	0
Aprovechamientos de Tipo Corriente	0	0
Ingresos por Venta de Bienes y Servicios	1,772,185	1,874,723
Ingresos no Comprendidos en las Fracciones de la Ley de Ingresos Causados en Ejercicios Fiscales Anteriores Pendientes de Liquidación o Pago		
Participaciones, Aportaciones, Transferencias, Asignaciones, Subsidios y Otras Ayudas	\$ 19,391,576	\$ 18,618,350
Participaciones y Aportaciones	0	0
Transferencia, Asignaciones, Subsidios y Otras Ayudas	19,391,576	18,618,350
Otros Ingresos y Beneficios	\$ 9,251	\$ 2,742
Ingresos Financieros	9,251	2,742
Incremento por Variación de Inventarios	0	0
Disminución del Exceso de Estimaciones por Pérdida o Deterioro u Obsolescencia	0	0
Disminución del Exceso de Provisiones	0	0
Otros Ingresos y Beneficios Varios	0	0
Total de Ingresos y Otros Beneficios	(Nota 1) \$ 21,173,012	\$ 20,495,815
	0	0
GASTOS Y OTRAS PÉRDIDAS		
Gastos de Funcionamiento	\$ 20,132,995	\$ 18,291,623
Servicios Personales	15,717,553	14,751,898
Materiales y Suministros	1,101,866	913,816
Servicios Generales	3,313,576	2,625,909
Transferencia, Asignaciones, Subsidios y Otras Ayudas	\$ 0	\$ 0
Transferencias Internas y Asignaciones al Sector Público	0	0
Transferencias al Resto del Sector Público	0	0
Subsidios y Subvenciones	0	0
Ayudas Sociales	0	0
Pensiones y Jubilaciones	0	0
Transferencias a Fideicomisos, Mandatos y Contratos Análogos	0	0
Transferencias a la Seguridad Social	0	0
Donativos	0	0
Transferencias al Exterior	0	0
Participaciones y Aportaciones	\$ 0	\$ 0
Participaciones	0	0
Aportaciones	0	0
Convenios	0	0
Intereses, Comisiones y Otros Gastos de la Deuda Pública	\$ 0	\$ 0
Intereses de la Deuda Pública	0	0
Comisiones de la Deuda Pública	0	0
Gastos de la Deuda Pública	0	0
Costo por Coberturas	0	0
Apoyos Financieros	0	0
Otros Gastos y Pérdidas Extraordinarias	\$ 5,240,956	\$ 4,508,708
Estimaciones, Depreciaciones, Deterioros, Obsolescencia y Amortizaciones	5,240,956	4,508,708
Provisiones	0	0
Disminución de Inventarios	0	0
Aumento por Insuficiencia de Estimaciones por Pérdida o Deterioro u Obsolescencia	0	0
Aumento por Insuficiencia de Provisiones	0	0
Otros Gastos	0	0
Inversión Pública	\$ 0	\$ 0
Inversión Pública no Capitalizable	0	0
Total de Gastos y Otras Pérdidas	(Nota 2) \$ 25,373,951	\$ 22,800,331
	\$ -4,200,939	\$ -2,304,516
Resultados del Ejercicio (Ahorro/Desahorro)	<u>\$ -4,200,939</u>	<u>\$ -2,304,516</u>

Las notas que se acompañan son parte integrante de estos estados financieros.

Bajo protesta de decir verdad declaramos que los Estados Financieros y sus notas, son razonablemente correctos y son responsabilidad del emisor


Ing. Heriberto Reñería Sánchez
Rector Universidad Tecnológica de Puerto Peñasco


Lic. Zaira R. Chairez Aguayo
Dirección de Administración y Finanzas


UNIVERSIDAD TECNOLÓGICA DE PUERTO PEÑASCO
Estado de Variación en la Hacienda Pública
Al 31 de Diciembre de 2018 y 2017
(PESOS)

Concepto	Hacienda Pública / Patrimonio Contribuido	Hacienda Pública / Patrimonio Generado de Ejercicio Anteriores	Hacienda Pública / Patrimonio Generado del Ejercicio	Ajustes por Cambios de Valor	Total
Hacienda Pública / Patrimonio Contribuido Neto de 2017	\$ 78,890,977	\$ 0	\$ 0	\$ 0	78,890,977
Aportaciones	418,728			0	418,728
Donaciones de Capital	72,438,832			0	72,438,832
Actualización de la Hacienda Pública/Patrimonio	6,033,417			0	6,033,417
Variaciones de la Hacienda Pública / Patrimonio Neto del Ejercicio	\$	\$ -5,581,474	\$ -2,304,516	\$ 0	\$ -7,885,990
Resultados del Ejercicio (Ahorro/Desahorro)			-2,304,516	0	-2,304,516
Resultados de Ejercicios Anteriores		371,958	-371,958	0	0
Revalúos		1,164,675		0	1,164,675
Reservas		-7,118,107		0	-7,118,107
Hacienda Pública / Patrimonio Neto Final del Ejercicio 2017	<u>\$ 78,890,977</u>	<u>\$ -5,581,474</u>	<u>\$ -2,304,516</u>	<u>\$ 0</u>	<u>\$ 71,004,987</u>
Cambios en la Hacienda Pública / Patrimonio Neto del Ejercicio 2017	\$ 2,163,674			\$ 0	\$ 2,163,674
Aportaciones	0			0	0
Donaciones de Capital	2,163,674			0	2,163,674
Actualización de la Hacienda Pública/Patrimonio	0			0	0
Variaciones de la Hacienda Pública / Patrimonio Neto del Ejercicio	\$	\$ -2,304,516	\$ -3,563,403	\$ 0	\$ -5,867,919
Resultados del Ejercicio (Ahorro/Desahorro)			-4,200,939	0	-4,200,939
Resultados de Ejercicios Anteriores		-2,304,516	2,304,516	0	0
Revalúos		0		0	0
Reservas		0		0	0
Rectificaciones de Resultados de Ejercicios Anteriores			-1,666,980		
Saldo Neto en la Hacienda Pública / Patrimonio 2018	<u>\$ 81,054,651</u>	<u>\$ -2,304,516</u>	<u>\$ -5,867,919</u>	<u>\$ 0</u>	<u>\$ 67,300,742</u>

Las notas que se acompañan son parte integrante de estos estados financieros.

Bajo protesta de decir verdad declaramos que los Estados Financieros y sus notas, son razonablemente correctos y son responsabilidad del emisor


 Ing. Heriberto Rentería Sánchez
 Rector Universidad Tecnológica de Puerto Peñasco



 Lic. Zaira R. Chairez Aguayo
 Dirección de Administración y Finanzas


UNIVERSIDAD TECNOLÓGICA DE PUERTO PEÑASCO
Estado de Cambios en la Situación Financiera
Al 31 de Diciembre de 2018
(PESOS)

	<u>Origen</u>	<u>Aplicación</u>
Activo	\$ 4,942,031	\$ 3,036,289
Activo Circulante	10,434	634,324
Efectivo y Equivalentes		634,324
Derechos a Recibir Efectivo o Equivalentes	10,484	
Derechos a Recibir Bienes o Servicios inventario		
Almacenes		
Estimación por Pérdida o Deterioro de Activos Circulantes		
Otros Activos Circulantes		
Activo No Circulante	\$ 4,931,565	\$ 2,401,965
Inversiones Financieras a Largo Plazo		
Derechos a Recibir Efectivo o Equivalentes a Largo Plazo		
Bienes Inmuebles, Infraestructura y Construcciones en Proceso		356,177
Bienes Muebles		2,045,788
Activos Intangibles	127,051	
Depreciación, Deterioro y Amortización Acumulada de Bienes	4,804,514	
Activos Diferidos		
Estimación por Pérdida o Deterioro de Activos no Circulantes		
Otros Activos no Circulantes		
Pasivo	\$ 1,798,505	\$ 0
Pasivo Circulante	1,798,505	0
Cuentas por Pagar a Corto Plazo	1,798,505	
Documentos por Pagar a Corto Plazo		
Porción a Corto Plazo de la Deuda Pública a Largo Plazo		
Títulos y Valores a Corto Plazo		
Pasivos Diferidos a Corto Plazo		
Fondos y Bienes de Terceros en Garantía y/o Administración a Corto Plazo		
Provisiones a Corto Plazo		
Otros Pasivos a Corto Plazo		
Pasivo No Circulante	\$ 0	\$ 0
Cuentas por Pagar a Largo Plazo		
Documentos por Pagar a Largo Plazo		
Deuda Pública a Largo Plazo		
Pasivos Diferidos a Largo Plazo		
Fondos y Bienes de Terceros en Garantía y/o en Administración a Largo Plazo		
Provisiones a Largo Plazo		
HACIENDA PÚBLICA/PATRIMONIO	\$ 2,183,872	\$ 5,867,922
Hacienda Pública/Patrimonio Contribuido	2,183,872	0
Aportaciones		
Donaciones de Capital	2,183,872	
Actualización de la Hacienda Pública/Patrimonio		
Hacienda Pública/Patrimonio Generado	\$ 0	\$ 5,867,922
Resultados del Ejercicio (Ahorro/ Desahorro)		1,896,426
Resultados de Ejercicios Anteriores		2,304,516
Revaluos		
Reservas		
Rectificaciones de Resultados de Ejercicios Anteriores		1,666,980
Excesos o Insuficiencia en la Actualización de la Hacienda Pública/Patrimonio	\$ 0	\$ 0
Resultado por Posición Monetaria		
Resultado por Tenencia de Activos no Monetarios		

Las notas que se acompañan son parte integrante de estos estados financieros.

Bajo protesta de decir verdad declaramos que los Estados Financieros y sus notas, son razonablemente correctos y son responsabilidad del emisor


 Ing. Heriberto Rentería Sánchez
 Rector Universidad Tecnológica de Puerto Peñasco

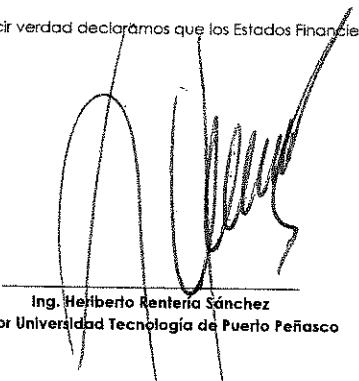

 Lic. Zahira R. Cháñez Aguayo
 Dirección de Administración y Finanzas


UNIVERSIDAD TECNOLÓGICA DE PUERTO PEÑASCO
Estado de Flujos de Efectivo
Al 31 de Diciembre de 2018
(PESOS)

Concepto	2018	2017
Flujos de Efectivo de las Actividades de Operación		
Origen	\$ 21,163,761	\$ 22,330,649
Impuestos		
Cuotas y Aportaciones de Seguridad Social		
Contribuciones de mejoras		
Derechos		
Productos de Tipo Corriente		
Aprovechamientos de Tipo Corriente		
Ingresos por Venta de Bienes y Servicios	1,772,185	1,874,723
Ingresos no Comprendidos en las Fracciones de la Ley de Ingresos Causados en Ejercicios Fiscales Anteriores Pendientes de Liquidación o Pago		
Participaciones y Aportaciones		
Transferencias, Asignaciones y Subsidios y Otras Ayudas	19,391,576	18,618,349
Otros Orígenes de Operación		1,837,577
Aplicación	\$ 19,986,557	\$ 18,291,622
Servicios Personales	13,828,194	14,751,897
Materiales y Suministros	1,101,866	913,816
Servicios Generales	3,313,576	2,625,909
Transferencias Internas y Asignaciones al Sector Público		
Transferencias al resto del Sector Público		
Subsidios y Subvenciones		
Ayudas Sociales		
Pensiones y Jubilaciones		
Transferencias a Fideicomisos, Mandatos y Contratos Análogos		
Transferencias a la Seguridad Social		
Donativos		
Transferencias al Exterior		
Participaciones		
Aportaciones		
Convenios		
Otras Aplicaciones de Operación	1,742,921	
Flujos Netos de Efectivo por Actividades de Operación	\$ 1,177,204	\$ 4,039,027
Flujos de Efectivo de las Actividades de Inversión		
Origen	\$ 542,880	\$ 725,756
Bienes Inmuebles, Infraestructura y Construcciones en Proceso	168,608	
Bienes Muebles	356,178	705,756
Otros Orígenes de Inversión	18,094	20,000
Aplicación	\$ 0	\$ 0
Bienes Inmuebles, Infraestructura y Construcciones en Proceso		
Bienes Muebles		
Otras Aplicaciones de Inversión		
Flujos Netos de Efectivo por Actividades de Inversión	\$ -542,880	\$ -725,756
Flujo de Efectivo de las Actividades de Financiamiento		
Origen	\$ 0	\$ 0
Endeudamiento Neto		
Interno		
Externo		
Otros Orígenes de Financiamiento		
Aplicación	\$ 0	\$ 0
Servicios de la Deuda		
Interno		
Externo		
Otras Aplicaciones de Financiamiento		
Flujos netos de Efectivo por Actividades de Financiamiento	\$ 0	\$ 0
Incremento/Disminución Neta en el Efectivo y Equivalentes al Efectivo	634,324	3,313,271
Efectivo y Equivalentes al Efectivo al Inicio del Ejercicio	6,107,439	2,794,168
Efectivo y Equivalentes al Efectivo al Final del Ejercicio	\$ 6,741,763	\$ 6,107,439

Las notas que se acompañan son parte integrante de estos estados financieros.

Bajo protesta de decir verdad declaramos que los Estados Financieros y sus notas, son razonablemente correctos y son responsabilidad del emisor


 Ing. Heiberio Rentería Sánchez
 Rector Universidad Tecnológica de Puerto Peñasco


 Lic. Zahira R. Chairez Aguayo
 Dirección de Administración y Finanzas

UNIVERSIDAD TECNOLÓGICA DE PUERTO PEÑASCO
Estado Analítico del Activo
Al 31 de Diciembre de 2018
(PESOS)

Concepto	Saldo Inicial 1	Cargos del Periodo 2	Abonos del Periodo 3	Saldo Final 4 (1+2-3)	Variación del Periodo (4-1)
ACTIVO	\$ 73,142,803	\$ 74,587,511	\$ 76,493,253	\$ 71,237,062	\$ -1,905,742
Activo Circulante	6,119,539	71,499,024	70,875,165	6,743,398	623,859
Efectivo y Equivalentes	6,107,439	49,721,561	49,087,237	6,741,763	634,324
Derechos a Recibir Efectivo o Equivalentes	12,100	21,777,463	21,787,928	1,635	-10,465
Derechos a Recibir Bienes o Servicios					0
Inventarios					0
Almacenes					0
Estimación por Pérdida o Deterioro de Activos Circulantes				0	0
Otros Activos Circulantes				0	0
Activo No Circulante	\$ 67,023,265	\$ 3,088,487	\$ 5,618,088	\$ 64,493,664	\$ -2,529,601
Inversiones Financieras a Largo Plazo				0	0
Derechos a Recibir Efectivo o Equivalentes a Largo Plazo				0	0
Bienes Inmuebles, Infraestructura y Construcciones en Proceso	67,432,839	356,178	0	67,789,016	356,178
Bienes Muebles	15,917,447	2,332,281	286,493	17,963,235	2,045,788
Activos Intangibles	1,242,354	18,094	145,146	1,115,303	-127,052
Depreciación, Deterioro y Amortización Acumulada de Bienes	-17,630,518	381,934	5,186,449	-22,435,033	-4,804,515
Activos Diferidos	61,143	0	0	61,143	0
Estimación por Pérdida o Deterioro de Activos no Circulantes				0	0
Otros Activos no Circulantes				0	0

Las notas que se acompañan son parte integrante de estos estados financieros.

Bajo protesta de decir verdad declaramos que los Estados Financieros y sus notas, son razonablemente correctos y son responsabilidad del emisor



Ing. Heriberto Reñero Sánchez
Rector Universidad Tecnológica de Puerto Peñasco



Lic. Zahira R. Chaírez Aguayo
Dirección de Administración y Finanzas


UNIVERSIDAD TECNOLÓGICA DE PUERTO PEÑASCO
Estado Analítico de la Deuda y Otros Pasivos
Al 31 de Diciembre de 2018
(PESOS)

DENOMINACIÓN DE LAS DEUDAS	MONEDA DE CONTRATACIÓN	INSTITUCIÓN O PAÍS ACREEDOR	SALDO INICIAL DEL PERIODO	SALDO FINAL DEL PERIODO
DEUDA PÚBLICA				
Corto Plazo				
Deuda Interna				
Instituciones de Crédito			\$ 0	\$ 0
Títulos y Valores			0	0
Arrendamientos Financieros				
Deuda Externa				
Organismos Financieros Internacionales			\$ 0	\$ 0
Deuda Bilateral			0	0
Títulos y Valores				
Arrendamientos Financieros				
Subtotal Corto Plazo			\$ 0	\$ 0
Largo Plazo				
Deuda Interna				
Instituciones de Crédito			\$ 0	\$ 0
Títulos y Valores				
Arrendamientos Financieros				
Deuda Externa				
Organismos Financieros Internacionales			\$ 0	\$ 0
Deuda Bilateral				
Títulos y Valores				
Arrendamientos Financieros				
Subtotal Largo Plazo			\$ 0	\$ 0
Otros Pasivos	Nacional	México	\$ 2,137,816	3,936,322
Total Deuda y Otros Pasivos	Nacional	México	\$ 2,137,816	\$ 3,936,322

Las notas que se acompañan son parte integrante de estos estados financieros.

Bajo protesta de decir verdad declaramos que los Estados financieros y sus notas, son razonablemente correctos y son responsabilidad del emisor


 Ing. Heriberto Rentería Sánchez
 Rector Universidad Tecnológica de Puerto Peñasco


 Lic. Zaira R. Chalez Aguayo
 Dirección de Administración y Finanzas

UNIVERSIDAD TECNOLÓGICA DE PUERTO PEÑASCO
Informe Análisis de la Deuda Pública y Otros Pasivos - LDF
Al 31 de Diciembre de 2018
(PESOS)

Denominación de la Deuda Pública y Otros Pasivos (c)	Saldo al 31 de diciembre de 2016(d)	Disposiciones del Periodo (e)	Amortizaciones del Periodo (f)	Revaluaciones, Reclasificaciones y Otros Ajustes (g)	Saldo Final del Periodo (h)		Pago de Intereses del Periodo (i)	Pago de Comisiones y demás costos asociados durante el Periodo (j)
					h=d+e-f+g			
1. Deuda Pública (1=A+B)	\$ 0	\$ 0	\$ 0	\$ 0	\$ 0	\$ 0	\$ 0	\$ 0
A. Corto Plazo (A=a1+a2+a3)	0	0	0	0	0	0	0	0
a1) Instituciones de Crédito	0	0	0	0	0	0	0	0
a2) Títulos y Valores	0	0	0	0	0	0	0	0
a3) Arrendamientos Financieros	0	0	0	0	0	0	0	0
B. Largo Plazo (B=b1+b2+b3)	0	0	0	0	0	0	0	0
b1) Instituciones de Crédito	0	0	0	0	0	0	0	0
b2) Títulos y Valores	0	0	0	0	0	0	0	0
b3) Arrendamientos Financieros	0	0	0	0	0	0	0	0
2. Otros Pasivos	\$ 2,137,816	\$ 0	\$ 0	\$ 0	\$ 3,936,322	\$ 3,936,322	\$ 0	\$ 0
3. Total de la Deuda Pública y Otros Pasivos (3=1+2)	2,137,816	0	0	0	3,936,322	3,936,322	0	0
4. Deuda Contingente 1 (Informativo)	0	0	0	0	0	0	0	0
A. Deuda Contingente 1	0	0	0	0	0	0	0	0
B. Deuda Contingente 2	0	0	0	0	0	0	0	0
C. Deuda Contingente XX	0	0	0	0	0	0	0	0
5. Valor de Instrumentos Bono Cupón Cero 2 (Informativo)	\$ 0	\$ 0	\$ 0	\$ 0	\$ 0	\$ 0	\$ 0	\$ 0
A. Instrumento Bono Cupón Cero 1	0	0	0	0	0	0	0	0
B. Instrumento Bono Cupón Cero 2	0	0	0	0	0	0	0	0
C. Instrumento Bono Cupón Cero XX	0	0	0	0	0	0	0	0


1
2


Se refiere a cualquier financiamiento sin fuente o garantía de pago definida, que sea asumida de manera solidaria o subsidiaria por las Entidades Federativas con sus Municipios, organismos
Se refiere al valor del Bono Cupón Cero que respalda el pago de los créditos asociados al mismo (Activo).

Obligaciones a Corto Plazo (k)	Monto Contratado (l)	Plazo Pactado (m)	Tasa de Interés (n)	Comisiones y Costos Relacionados (o)	Tasa Efectiva (p)
6. Obligaciones a Corto Plazo (Informativo)					
A. Crédito 1					
B. Crédito 2					
C. Crédito XX					

Las notas que se acompañan son parte integrante de estos estados financieros.

Bajo protesta de decir verdad declaramos que los Estados Financieros y sus notas, son razonablemente correctos y son responsabilidad del emisor


 Ing. Heriberto Rentería Sánchez
 Rector Universidad Tecnológica de Puerto Peñasco


 Lic. Zahira R. Chairez Aguayo
 Dirección de Administración y Finanzas


UNIVERSIDAD TECNOLÓGICA DE PUERTO PEÑASCO
Informe Analítico de Obligaciones Diferentes de Financiamientos – LDF
Al 31 de Diciembre de 2018
(PESOS)

Denominación de las Obligaciones Diferentes de Financiamiento (c)	Fecha del Contrato (d)	Fecha de inicio de operación del proyecto (e)	Fecha de vencimiento (f)	Monto de la inversión pactado (g)	Plazo pactado (h)	Monto promedio mensual del pago de la contraprestación (i)	Monto promedio mensual del pago de la contraprestación correspondiente al pago de inversión (j)	Monto pagado de la inversión al XX de XXXXXX de 2017 (k)	Monto pagado de la inversión actualizado al XX de XXXXXX de 2017 (l)	Saldo pendiente por pagar de la inversión al XX de XXXXXX de 2017 (m = g - l)
A. Asociaciones Público Privadas (APP's) (A=a+b+c+d)	-	-	-	-	-	-	-	-	-	-
a) APP 1	-	-	-	-	-	-	-	-	-	-
b) APP 2	-	-	-	-	-	-	-	-	-	-
c) APP 3	-	-	-	-	-	-	-	-	-	-
d) APP XX	-	-	-	-	-	-	-	-	-	-
B. Otros Instrumentos (B=a+b+c+d)	-	-	-	-	-	-	-	-	-	-
a) Otro Instrumento 1	-	-	-	-	-	-	-	-	-	-
b) Otro Instrumento 2	-	-	-	-	-	-	-	-	-	-
c) Otro Instrumento 3	-	-	-	-	-	-	-	-	-	-
d) Otro Instrumento XX	-	-	-	-	-	-	-	-	-	-
C. Total de Obligaciones Diferentes de Financiamiento (C=A+B)	-	-	-	-	-	-	-	-	-	-
NADA QUE INFORMAR										

Las notas que se acompañan son parte integrante de estos estados financieros.

Bajo protesta de decir verdad declaramos que los Estados Financieros y sus notas, son razonablemente correctos y son responsabilidad del emisor


 Ing. Heriberto Rentería Sánchez
 Rector Universidad Tecnológica de Puerto Peñasco


 Lic. Zaira R. Chairez Aguayo
 Dirección de Administración y Finanzas

UNIVERSIDAD TECNOLÓGICA DE PUERTO PEÑASCO
Informe sobre Pasivos Contingentes
Al 31 de Diciembre de 2018
(PESOS)

A Corto Plazo

A Mediano Plazo

NO APLICA PARA ESTRE TRIMESTE


A Largo Plazo

Las notas que se acompañan son parte integrante de estos estados financieros.

Bajo protesta de decir verdad declaramos que los Estados Financieros y sus notas, son razonablemente correctos y son responsabilidad del emisor



Ing. Heriberto Rentería Sánchez
Rector Universidad Tecnología de Puerto Peñasco



Lic. Zahira R. Chairez Aguayo
Dirección de Administración y Finanzas


UNIVERSIDAD TECNOLÓGICA DE PUERTO PEÑASCO
Estado Analítico de Ingresos
Al 31 de Diciembre de 2018
(PESOS)


Rubros de los Ingresos	Ingresos Estimado Original Anual	Ampliaciones y Reducciones (+ -)	Ingresos Modificado Anual	Ingresos Devengado Acumulado	Ingresos Recaudado Acumulado	Diferencia
	(1)	(2)	(3= 1 +2)	(4)	(5)	(6= 5 - 1)
Impuestos	\$ 0	\$ 0	\$ 0	\$ 0	\$ 0	\$ 0
Cuotas y Aportaciones de Seguridad Social	0	0	0	0	0	0
Contribuciones de Mejoras			0			0
Derechos			0			0
Productos	0	0	0	0	0	0
Corriente			0			0
Capital			0			0
Aprovechamientos	0	0	0	0	0	0
Corriente			0			0
Capital			0			0
Ingresos por Ventas de Bienes y Servicios	\$ 1,600,000	\$ 172,185	\$ 1,772,185	\$ 1,772,185	\$ 1,772,185	\$ 172,185
Participaciones y Aportaciones			0	0	0	0
Transferencias, Asignaciones, Subsidios y Otras Ayudas <u>FEDERALES</u>	9,806,166	0	9,806,166	9,806,166	9,806,166	0
Transferencias, Asignaciones, Subsidios y Otras Ayudas <u>ESTATALES</u>	9,094,101	600,000	9,694,101	9,585,410	9,585,410	491,309
Ingresos Derivados de Financiamientos		0	0		0	0
Total	\$ 20,500,267	\$ 772,185	\$ 21,272,452	\$ 21,163,761	\$ 21,163,761	\$ 663,494
					Ingresos Excedentes I	663,494

Estado Analítico de Ingresos Por Fuente de Financiamiento	Ingresos Estimado Original Anual	Ampliaciones y Reducciones (+ -)	Ingresos Modificado Anual	Ingresos Devengado Acumulado	Ingresos Recaudado Acumulado	Diferencia
	(1)	(2)	(3= 1 +2)	(4)	(5)	(6= 5 - 1)
Ingresos del Gobierno	\$ 0	\$ 0	\$ 0	\$ 0	\$ 0	\$ 0
Impuestos	0	0	0	0	0	0
Contribuciones de Mejoras			0			0
Derechos			0			0
Productos	0	0	0	0	0	0
Corriente			0			0
Capital			0			0
Aprovechamientos	0	0	0	0	0	0
Corriente			0			0
Capital			0			0
Participaciones y Aportaciones			0			0
Transferencias, Asignaciones, Subsidios y Otras Ayudas			0			0
Ingresos de Organismos y Empresas	\$ 20,500,267	\$ 772,185	\$ 21,272,452	\$ 21,163,761	\$ 21,163,761	\$ 663,494
Cuotas y aportaciones de Seguridad Social			0			0
Ingresos por ventas de Bienes y Servicios	1,600,000	172,185	1,772,185	1,772,185	1,772,185	172,185
Transferencias, Asignaciones, Subsidios y Otras Ayudas <u>FEDERALES</u>	9,806,166	0	9,806,166	9,806,166	9,806,166	0
Transferencias, Asignaciones, Subsidios y Otras Ayudas <u>ESTATALES</u>	9,094,101	600,000	9,694,101	9,585,410	9,585,410	491,309
Ingresos derivados de financiamiento	0	0	0	0	0	0
Ingresos Derivados de Financiamientos	0		0	0	0	0
Total	\$ 20,500,267	\$ 772,185	\$ 21,272,452	\$ 21,163,761	\$ 21,163,761	\$ 663,494
					Ingresos Excedentes I	663,494

Las notas que se acompañan son parte integrante de estos estados financieros.

Bajo protesta de decir verdad declaramos que los Estados Financieros y sus notas, son razonablemente correctos y son responsabilidad del emisor


Ing. Heriberto Rentería Sánchez
Rector Universidad Tecnológica de Puerto Peñasco


Lic. Zahir R. Chalez-Aguayo
Dirección de Administración y Finanzas


UNIVERSIDAD TECNOLÓGICA DE PUERTO RÍASCO
Estado Analítico del Ejercicio Presupuesto de Egresos Por Partida del Gasto
Al 31 de Diciembre de 2018
(Pesos Históricas)


Ejercicio del Presupuesto	Egresos Aprobado Anual	Ampliaciones/ (Reducciones)	Egresos Modificado Anual	Egresos Devengado Anual	Egresos Pagado Anual	VARIACION IMPORTE	% AVANCE ANUAL
Partida/Descripción	(1)	(2)	(3=1+2)	(4)	(5)	(6 = 3 - 4)	(7 = 4/3)
SERVICIOS PERSONALES	\$ 17,128,594	\$ 0	\$ 17,128,594	\$ 15,717,553	\$ 13,828,193	\$ 1,411,041	0.00%
REMUNERACIONES AL PERSONAL DE CARÁCTER PERMANENTE	12,630,728	-900,642	11,730,086	11,337,657	11,337,657	392,410	96.65%
SUELDOS BASE AL PERSONAL PERMANENTE	0	0	0	0	0	0	0.00%
SUELDOS	12,630,728	-1,326,204	11,302,524	10,910,115	10,910,115	392,409	96.53%
RIESGO LABORAL	0	427,542	427,542	427,542	427,542	0	100.00%
AYUDA PARA HABITACION	0	0	0	0	0	0	0.00%
AYUDA PARA DESPENSA	0	0	0	0	0	0	0.00%
AYUDA PARA ENERGIA ELECTRICA	0	0	0	0	0	0	0.00%
REMUNERACIONES AL PERSONAL DE CARÁCTER TRANSITORIO	0	0	0	0	0	0	0.00%
HONORARIOS ASIMILABLES A SALARIOS	0	0	0	0	0	0	0.00%
HONORARIOS	0	0	0	0	0	0	0.00%
SUELDOS BASE AL PERSONAL EVENTUAL	0	0	0	0	0	0	0.00%
SUELDOS BASE AL PERSONAL EVENTUAL	0	0	0	0	0	0	0.00%
REMUNERACIONES ADICIONALES Y ESPECIALES	2,178,447	741,442	2,917,309	1,899,325	1,899,325	1,017,984	65.11%
PRIMAS POR AÑOS DE SERVICIOS EFECTIVOS PRESTADOS	25,012	-3,626	21,386	12,682	12,682	8,704	59.30%
PRIMAS DE VACACIONES Y DOMINICAL	502,931	274,810	777,741	543,074	543,074	234,666	69.83%
AGUINALDO O GRATIFICACION DE FIN DE AÑO	1,509,043	387,943	1,896,986	1,190,714	1,190,714	706,272	62.77%
COMPENSACION POR AJUSTE DE CALENDARIO	138,661	-70,320	68,340	0	0	68,340	0.00%
COMPENSACION POR ADQUISICION DE MATERIAL DIDACTICO	0	152,855	152,855	152,855	152,855	0	100.00%
HORAS EXTRAORDINARIAS	0	0	0	0	0	0	0.00%
REMUNERACIONES POR HORAS EXTRAORDINARIAS	0	0	0	0	0	0	0.00%
SEGURIDAD SOCIAL	2,322,219	0	2,322,219	2,322,219	432,860	0	100.00%
APORTACIONES POR SEGURO DE RETIRO AL ISSSTECON	246,395	-246,395	0	0	0	0	0.00%
RIACION AL SEGURO DE CESANTIA DE EDAD AVANZADA VIDA AL ISSSTECON	316,530	-25,989	290,642	290,642	0	0	100.00%
OTRAS PRESTACIONES DE SEGURIDAD SOCIAL	993,955	275,803	1,269,758	1,269,758	432,860	0	100.00%
APORTACIONES AL FOVIVISSTE	498,473	0	498,473	498,473	0	0	100.00%
APORTACIONES AL SISTEMA DE AHORRO PARA EL RETIRO	266,866	-3,516	263,347	263,347	0	0	100.00%
PREVISIONES	0	159,000	159,000	158,352	158,352	448	99.59%
PAGO DE LIQUIDACIONES	0	159,000	159,000	158,352	158,352	448	99.59%
MATERIALES Y SUMINISTROS	\$ 987,972	\$ 196,201	\$ 1,184,173	\$ 1,101,866	\$ 1,101,866	\$ 82,307	93.05%
MATERIALES DE ADMINISTRACIÓN, EMISIÓN DE DOCUMENTOS Y ARTÍCULOS	334,124	-44,071	292,054	244,936	244,936	47,118	83.87%
MATERIALES, ÚTILES Y EQUIPOS MENORES DE OFICINA	116,380	11,893	128,273	95,971	95,971	32,302	74.82%
MATERIALES Y ÚTILES DE IMPRESIÓN Y PRODUCCIÓN	34,765	-34,765	0	0	0	0	0.00%
MATERIALES Y ÚTILES PARA EL PROCESAMIENTO DE EQUIPOS Y BIENES INFORMATICOS	21,500	0	21,500	37,059	37,059	14,315	72.14%
MATERIAL PARA INFORMACION	8,228	-8,228	0	0	0	0	0.00%
MATERIAL DE LIMPIEZA	131,853	-31,819	100,034	99,533	99,533	501	99.50%
MATERIALES EDUCATIVOS	13,000	-13,000	0	0	0	0	0.00%
PLACAS, ENGOMADOS, CALCOMANIAS Y HOLOGRAMAS	10,400	1,973	12,373	12,373	12,373	0	100.00%
ALIMENTOS Y UTENSILIOS	48,444	3,394	51,838	41,715	41,715	10,127	80.90%
PRODUCTOS ALIMENTICIOS PARA EL PERSONAL EN LAS INSTALACIONES	45,846	-19,639	26,207	26,207	26,207	0	100.00%
ADQUISICION DE AGUA POTABLE	22,600	10,669	33,269	23,142	23,142	10,127	69.36%
UTENSILIOS PARA EL SERVICIO DE ALIMENTACION	0	12,366	12,366	12,366	12,366	0	100.00%
MATERIALES Y ARTICULOS DE CONSTRUCCION Y DE REPARACION	73,932	14,127	88,059	87,243	87,243	815	99.07%
PRODUCTOS MINERALES NO TEATUCOS	0	217	217	217	217	0	100.00%
CEMENTO Y PRODUCTOS DE CONCRETO	4,138	-4,138	0	0	0	0	0.00%
VIDRIO Y PRODUCTOS DE VIDRIO	7,200	-7,200	0	0	0	0	0.00%
MATERIAL ELECTRICO Y ELECTRONICO	24,140	-2,000	22,140	21,345	21,345	815	96.32%
ARTICULOS METALICOS PARA LA CONTRUCCIONES	1,600	9,739	11,339	11,339	11,339	0	100.00%
MATERIALES COMPLEMENTARIOS	5,100	29,556	34,656	34,656	34,656	0	100.00%
OTROS MATERIALES Y ARTICULOS DE CONSTRUCCION Y REP	31,734	-12,047	19,687	19,687	19,687	0	100.00%
COMBUSTIBLES, LUBRICANTES Y ADITIVOS	13,235	8,257	21,492	20,840	20,840	452	96.97%
FERTILIZANTES, PESTICIDAS, Y OTROS AGROQUIMICOS	2,000	-2,000	0	0	0	0	0.00%
MEDICINAS Y PRODUCTOS FARMACEUTICOS	9,650	-165	9,485	8,833	8,833	651	93.13%
MATERIALES, ACCESORIOS Y SUMINISTROS MEDICOS	0	9,828	9,828	9,827	9,827	1	99.99%
FIBRAS SINTETICAS, HULES, PLASTICOS Y DERIVADOS	1,585	595	2,180	2,180	2,180	0	100.00%
COMBUSTIBLES, LUBRICANTES Y ADITIVOS	364,189	57,198	421,388	421,384	421,384	2	100.00%
COMBUSTIBLES	347,269	63,761	411,030	411,029	411,029	2	100.00%
LUBRICANTES Y ADITIVOS	16,920	-6,563	10,357	10,357	10,357	0	100.00%
VESTUARIO, BLANCOS, PRENDAS DE PROTECCION Y ARTICULOS DEPORTIVOS	0	25,799	25,799	25,799	25,799	0	100.00%
VESTUARIOS Y UNIFORMES	0	17,225	17,225	17,225	17,225	0	100.00%
ARTICULOS DEPORTIVOS	0	8,574	8,574	8,574	8,574	0	100.00%
herramientas, REACCIONES Y ACCESORIOS MENORES	132,045	131,493	263,538	239,945	239,945	23,593	91.05%
herramientas, REACCIONES Y ACCESORIOS MENORES	5,320	424	5,744	5,744	5,744	0	100.00%
REFACCIONES Y ACCESORIOS MENORES DE EDIFICIOS	19,925	-2,487	17,438	16,265	16,265	1,173	93.28%
REFACCIONES Y ACCESORIOS MENORES MOBILIARIO EQP	280	2,010	2,290	2,260	2,260	0	100.00%
REFACCIONES Y ACCESORIOS MENORES EQP DE COMPUTO	38,580	71,703	110,283	88,309	88,309	21,974	80.07%
REFACCIONES Y ACCESORIOS MENORES EQP DE TRANSPORTE	57,970	54,846	112,816	112,816	112,816	0	100.00%
REFACCIONES Y ACCESORIOS MENORES DE MAQUINARIO Y OTROS EQUIPOS	10,000	4,998	14,998	14,551	14,551	447	97.02%
SERVICIOS GENERALES	\$ 2,383,701	\$ 1,227,764	\$ 3,611,465	\$ 3,313,576	\$ 3,313,576	\$ 297,889	91.75%
SERVICIOS BASICOS	915,169	-28,425	886,744	480,771	480,771	205,973	76.77%
ENERGIA ELECTRICA	670,709	-62,654	608,055	402,177	402,177	205,878	66.14%
GAS	29,760	-4,495	25,265	25,263	25,263	2	99.99%
TELEFONIA TRADICIONAL	204,000	49,341	253,341	253,331	253,331	10	100.00%
SERVICIO POSTAL	10,700	-10,617	83	0	0	83	0.00%
SERVICIO DE ARRENDAMIENTO	182,000	43,129	225,129	212,525	212,525	12,604	94.40%
ARRENDAMIENTO DE EDIFICIOS	24,000	-5,440	18,560	18,560	18,560	0	100.00%

UNIVERSIDAD TECNOLÓGICA DE PUERTO RÍASCO
Estado Analítico del Ejercicio Presupuestado de Egresos Por Familia del Gasto
Al 31 de Diciembre de 2018
(Pesos Históricos)

Ejercicio del Presupuesto	Egresos Aprobado Anual	Ampliaciones/Reducciones	Egresos Modificado Anual	Egresos Devengado Anual	Egresos Pagado Anual	VARIACION IMPORTE	% AVANCE ANUAL
Partida/Descripción	(1)	(2)	(3=1+2)	(4)	(5)	(6 = 3 - 4)	(7 = 4/3)
ARRENDAMIENTO DE MUEBLES, MAQUINARIA Y EQUIPO	72,000	-31,588	40,412	40,411	40,411	1	100.00%
PATENTE, REGALIAS Y OTROS	86,000	80,157	166,157	153,553	153,553	12,604	92.41%
SERVICIOS PROFESIONALES, CIENTÍFICOS, TÉCNICOS Y OTROS SERVICIOS	407,725	687,724	1,095,449	1,035,804	1,035,804	59,643	94.54%
SERVICIOS LEGALES, DE CONTABILIDAD, AUDITORIAS Y RELACIONADOS	70,000	45,566	115,566	115,566	115,566	0	100.00%
SERVICIOS DE INFORMÁTICA	0	2,668	2,668	2,668	2,668	0	100.00%
SERVICIOS DE CONSULTORIA	100,000	79,714	179,714	120,000	120,000	59,714	66.77%
SERVICIOS DE CAPACITACION	57,500	269,169	326,669	326,583	326,583	86	99.97%
IMPRESIONES Y PUBLICACIONES OFICIALES	58,225	51,863	110,088	110,065	110,065	24	99.98%
SERVICIOS DE VIGILANCIA	122,000	58,255	180,255	180,235	180,235	20	99.99%
SERVICIOS INTEGRALES DE TRASLADO Y VIATICOS	0	180,689	180,689	180,689	180,689	0	100.00%
SERVICIOS FINANCIEROS, BANCARIOS Y COMERCIALES	94,400	4,478	100,878	99,847	99,847	1,031	98.98%
SERVICIOS FINANCIEROS Y BANCARIOS	14,400	4,490	18,890	18,199	18,199	691	96.34%
SEGUROS DE BIENES PATRIMONIALES	70,000	4,621	74,621	74,608	74,608	14	99.98%
FIETES Y MANIOBRAS	10,000	-2,633	7,367	7,041	7,041	326	95.57%
SERVICIOS DE INSTALACION, REPARACION, MANTENIMIENTO Y CONSERVACION	142,537	954	143,491	138,484	138,485	4,806	97.04%
MANTENIMIENTO Y CONSERVACION DE INMUEBLES	18,000	-1,708	16,292	16,153	16,163	128	99.21%
MANTENIMIENTO Y CONSERVACION DE MOBILIARIO Y EQUIPO	3,000	3,334	6,334	6,334	6,334	0	100.00%
INSTALACIONES	8,787	53,853	62,640	62,640	62,640	0	100.00%
MANTENIMIENTO Y CONSERVACION DE EQUIPO DE TRANSPORTE	27,000	14,153	41,153	40,818	40,818	335	99.19%
MANTENIMIENTO Y CONSERVACION DE MAQUINARIA Y EQUIPO	24,000	-24,000	0	0	0	0	0.00%
SERVICIOS DE LIMPIEZA Y MANEJO DE DESECHOS	20,400	-5,373	15,027	11,080	11,080	3,947	73.74%
SERVICIOS DE JARDINERIA Y PUMIGACION	61,350	-39,302	22,048	21,650	21,650	398	98.19%
SERVICIOS DE COMUNICACION SOCIAL Y PUBLICIDAD	14,100	2,140	16,240	14,240	14,240	0	100.00%
DIFUSION POR RADIO, TELEVISION Y OTROS MEDIOS DE M	14,100	2,140	16,240	16,240	16,240	0	100.00%
SERVICIOS DE TRASLADO Y VIATICOS	477,370	152,233	629,603	419,137	419,137	10,466	98.34%
PASAJES AEREOS	84,000	39,280	123,280	123,280	123,280	0	100.00%
PASAJES FERRESTRES	8,700	10,121	18,821	18,747	18,747	74	99.61%
VIATICOS EN EL PAIS	306,700	44,970	351,670	342,982	342,982	8,688	97.53%
GASTOS DE CAMINO	46,500	53,915	100,415	99,058	99,058	1,357	98.65%
CUOTAS	31,470	3,947	35,417	35,070	35,070	347	99.02%
SERVICIOS OFICIALES	78,340	25,855	104,195	98,032	98,032	3,163	94.87%
GASTOS DE CEREMONIAL	24,140	-15,595	8,545	5,511	5,511	3,034	64.49%
GASTOS DE ORDEN SOCIAL Y CULTURAL	2,250	7,450	9,700	9,521	9,521	129	98.67%
CONGRESOS Y CONVENCIONES	49,000	34,000	83,000	83,000	83,000	0	100.00%
OTROS SERVICIOS GENERALES	58,040	337,473	395,513	392,533	392,533	0	100.00%
IMPUESTOS Y DERECHOS	58,040	337,473	395,513	392,533	392,533	0	100.00%
TRANSFERENCIAS, ASIGNACIONES, SUBSIDIOS Y OTRAS AYUDAS	\$ 0	\$ 0	\$ 0	\$ 0	\$ 0	\$ 0	0.00%
AYUDAS SOCIALES	0	0	0	0	0	0	0.00%
AYUDAS SOCIALES A PERSONAS	0	0	0	0	0	0	0.00%
BIENES MUEBLES, INMUEBLES E INTAGIBLES	\$ 0	\$ 186,803	\$ 186,803	\$ 186,703	\$ 186,703	100	99.95%
MOBILIARIO Y EQUIPO DE ADMINISTRACION	0	134,778	134,778	134,778	134,778	0	100.00%
BIENES INFORMATICOS	0	136,778	136,778	136,778	136,778	0	100.00%
MAQUINARIA, OTROS EQUIPOS Y HERRAMIENTAS	0	31,931	31,931	31,831	31,831	100	99.69%
SISTEMAS DE AIRE ACONDICIONADO, CALEFACCION Y DE REFRIGERACION	0	31,931	31,931	31,831	31,831	100	99.69%
ACTIVOS INTANGIBLES	0	18,094	18,094	18,094	18,094	0	100.00%
SISTEMAS DE AIRE ACONDICIONADO, CALEFACCION Y DE REFRIGERACION	0	18,094	18,094	18,094	18,094	0	100.00%
INVERSION PUBLICA	\$ 0	\$ 356,180	\$ 356,180	\$ 356,178	\$ 356,178	\$ 2	100.00%
EDIFICACION NO HABITACIONAL	0	356,180	356,180	356,178	356,178	2	100.00%
REMODELACION Y REHABILITACION	0	356,180	356,180	356,178	356,178	2	100.00%
Total	\$ 20,500,247	\$ 1,966,748	\$ 22,467,215	\$ 20,475,875	\$ 18,784,516	\$ 1,791,340	92.05%

Bojo protesta de decir verdad declaramos que los Estados Financieros y sus notas, son razonablemente correctos y son responsabilidad del emisor


 Ing. Heriberto Rentería Sánchez
 Rector Universidad Tecnológica de Puerto Ríasco


 Lic. Zabira R. Chaites Aguayo
 Dirección de Administración y Finanzas

UNIVERSIDAD TECNOLÓGICA DE PUERTO PEÑASCO (UTPP)

Notas a los Estados Financieros al 31 de Diciembre de 2018 y 2017

A) NOTAS DE GESTION ADMINISTRATIVA

Nota 1 Introducción

Los estados financieros de los entes públicos, proveen de información financiera a sus principales usuario de la misma, al Congreso y a los ciudadanos.

El objetivo del presente documento es la revelación del contexto y de los aspectos económicos financieros más relevantes que influyeron en las decisiones del periodo y que deberán ser considerados en la elaboración de los estados financieros para la mayor comprensión de los mismos y sus particulares.

De esta manera, se informa y explica la respuesta del gobierno a las condiciones relacionadas con la información financiera de cada periodo de gestión; además, de exponer aquellas políticas que podrían afectar la toma de decisiones en periodos posteriores.

Nota 2 Panorama económicos y financiero

La operación financieras de la **Universidad Tecnológica De Puerto Peñasco (UTPP)** que se realizó en el ejercicio fue conforme a la normatividad del convenio establecido entre el Gobierno Federal a través de la Secretaria de Educación Publica y el Gobierno del estado de Sonora, en este convenio se manifiesta el compromiso de aportar cada uno un 50% para la operación de los Servicios Personales y Gastos de Operación de este entre.

Nota 3 Autorización e Historia

La Universidad Tecnológica de Puerto Peñasco fue creada por el Poder Ejecutivo del Gobierno del Estado de Sonora, según decreto publicado el día 14 de Diciembre de 2010 en el Boletín Oficial del Gobierno del Estado (Edición Especial No. 8), siendo instituido como un Organismo Público Descentralizado de la Administración Pública Estatal, dotado de personalidad jurídica y patrimonio propio, sectorizado a la Secretaria de Educación y Cultura, teniendo su domicilio en Blvd. Tecnológico sin Col. Brisas del Golfo C.P. 83553

en la ciudad de Puerto Peñasco, Sonora. Este organismo forma parte del Sistema Nacional de Universidades Tecnológicas.

Nota 4 Organización y Objeto Social

a) Objeto Social

La Universidad Tecnológica de Puerto Peñasco tiene los siguientes objetivos:

- La impartición de la educación superior del tipo tecnológico para formar profesionistas con aptitudes y conocimientos científicos y tecnológicos, para aplicados en la solución de diversos problemas que afectan en los Sectores Públicos, Privado y Social del Estado de Sonora y del País.
- Ofrecer programas de continuidad de estudios para egresados del nivel Técnico Superior Universitario, que les permita alcanzar niveles académicos de Licenciatura y Postgrado, con base en los requisitos y el modo académico aprobado.
- Realizar Investigación Científica y Tecnológicas que contribuye a ampliar el conocimiento para el mejoramiento y eficacia en la producción de bienes y servicios, y la elevación de la calidad de vida de la comunidad.
- Promover el desarrollo de perfiles académicos que corresponda a las necesidades de la región con un sentido de innovación e incorporación a los avances científico, tecnológico, nacional e internacional.
- Fomentar vínculos con otros sectores a través de acciones de concertación para buscar la formación de alumnos competitivos, sustentada en una educación de calidad, con las habilidades, destrezas, conocimientos y técnicas que demanda el mercado laboral regional.

b) Principal Actividad

Esta Universidad tiene además de entre otras cosas, las siguientes facultades:

- Crear la Organización Administrativa que sea conveniente y contraer los recursos humanos necesarios para su operación, de conformidad con el presupuesto anual de egresos aprobado por el Consejo Consultivo.
- Adoptar el modelo educativo del Sistema Nacional de Universidades Tecnológicas y la estructura orgánica básica de conformidad con los lineamientos que al efecto expida.
- Expedir certificados de estudios, títulos, diplomas, reconocimientos, distinciones especiales y otros que así requieran conforme a las disposiciones aplicables.
- Planear, formular y desarrollar sus programas de investigación tecnológica e impulsar estos.

- Administrar libremente su patrimonio con sujeción al marco legal que le impone su carácter de Organismo Público Descentralizado.

c) Ejercicio Fiscal

El ejercicio fiscal de la **Universidad Tecnológica De Puerto Peñasco (UTPP)** comprende el periodo del 1 de enero al 31 de diciembre de cada año.

d) Régimen Jurídico

Entidad con personalidad jurídica y patrimonio propios, sectorizando a la Secretaría de Educación y Cultura

e) Consideraciones Fiscales del Ente

La Universidad Tecnológica de Puerto Peñasco, de conformidad con las leyes respectivas, no es contribuyente del Impuesto Sobre la Renta, teniendo como obligación retener el Impuesto Sobre la Renta a los trabajadores, profesionista y arrendadores personas físicas, así como exigir la documentación que reúna los requisitos fiscales cuando se efectúen pagos a terceros y este obligado a ello en los términos de la ley del Impuesto Sobre la Renta, Así mismo no es contribuyente del Impuestos al Valor Agregado, pero si está obligada a retener tal impuesto en ciertas operaciones que marca la Ley.

f) Estructura Organizacional Básica:

La Universidad Tecnológica de Puerto Peñasco cuenta con los siguientes órganos:

I.- El Consejo Directivo

Integración del Consejo Directivo:

- I. Dirección Académica
- II. Dirección de Vinculación
- III. Dirección de Planeación y Evaluación
- IV. Dirección de Administración y Finanzas
- V. Departamento de Jurídico

II.- Rector

g) Fideicomisos, Mandatos y Análogos de los cuales es fideicomitente o fiduciario,

Actualmente la Universidad Tecnológica De Puerto Peñasco (UTPP) no tiene fideicomisos de ningún tipo.

Nota 5 Bases de preparación de los Estados Financieros

Los estados financieros adjuntos de la **Universidad Tecnológica De Puerto Peñasco (UTPP)** se prepararon de conformidad con las disposiciones vigentes de la Ley General de Contabilidad Gubernamental (LGCG) que le son aplicables.

Los estados financieros están preparados sobre la base de costo histórico, utilizando la base de registro contable denominada "base acumulativa" que consiste en registrar todas las transacciones efectuadas por la entidad, en base a lo devengado, independientemente de que impliquen o no movimiento de efectivo.

La aplicación de las Normas de Información Financiera Gubernamental Específicas para el Sector Paraestatal (NIFGE), emitidas por la Unidad de Contabilidad Gubernamental e Informes sobre la Gestión Pública (UCG) de la Secretaría de Hacienda y Crédito Público (SHCP).

Las Normas de Información Financiera emitidas por el Consejo Mexicano de Normas de Información Financiera, A. C. que son aplicadas de manera supletoria y que han sido autorizadas por la UCG de la SHCP.

Normas Internacionales de Contabilidad para el Sector Público (NICSP).

Ley General de Contabilidad Gubernamental (LGCG)

El 31 de diciembre de 2008 se publicó en el Diario Oficial de la Federación la LGCG, que entró en vigor el 1 de enero de 2009, y es de observancia obligatoria para los poderes Ejecutivo, Legislativo y Judicial de la Federación, los Estados y el Distrito Federal; los Ayuntamientos de los Municipios; los Órganos Político-Administrativos de las Demarcaciones Territoriales del Distrito Federal; las Entidades de la Administración Pública Paraestatal, ya sean federales, estatales o municipales y los Órganos Autónomos Federales y Estatales, entre los cuales se encuentra de la Universidad Tecnológica De Puerto Peñasco (UTPP).

La Ley tiene como objeto establecer los criterios generales que regirán la contabilidad gubernamental y la emisión de la información financiera de los entes públicos, con la finalidad de lograr la armonización contable a nivel nacional, para lo cual fue creado el Consejo Nacional de Armonización Contable (CONAC) como órgano de coordinación para la armonización de la contabilidad gubernamental, el cual tiene por objeto la emisión de las normas contables y las disposiciones presupuestales que se aplicarán para la generación de información financiera y presupuestal que emitirán los entes públicos.

Del 2009 a la fecha, el CONAC ha emitido diversas disposiciones regulatorias en materia de contabilidad gubernamental y presupuestal, en las cuales se establecieron diversas fechas para el inicio de su aplicación efectiva.

Con la finalidad de dar cumplimiento al objetivo de la armonización contable y establecer los ejercicios sociales en que tendrá aplicación efectiva el conjunto de normas aplicables, el 15 de diciembre de 2010 el CONAC emitió el Acuerdo de Interpretación sobre las obligaciones establecidas en los artículos transitorios de la LGCG, en el cual interpretó que las entidades paraestatales del Gobierno Federal y Estatal tienen la obligación, a partir del 1 de enero de 2012, de realizar registros contables con base acumulativa, apegándose al marco conceptual y a los postulados básicos de contabilidad gubernamental, así como a las normas y metodologías que establezcan los momentos contables, los clasificadores y los manuales de contabilidad gubernamental armonizados, y de acuerdo con las respectivas matrices de conversión con las características señaladas en los artículos 40 y 41 de la LGCG.

Consecuentemente, a partir de la fecha señalada tienen la obligación de emitir información contable, presupuestaria y programática sobre la base técnica prevista en los documentos técnico-contables siguientes:

- I. Marco Conceptual Postulados Básicos de Contabilidad Gubernamental
- II. Clasificadores Presupuestales
- III. Plan de Cuentas
- IV. Reglas de Registro
- V. Instructivos de Cuentas
- VI. Guías Contabilizadoras y Modelos de Asientos
- VII. Estados Financieros Contables
- VIII. Estados Presupuestarios
- IX. Estados e Informes Programáticos
- X. Indicadores de Postura Fiscal
- XI. Manuales Simplificados Municipales
- XII. Cuenta Pública
- XIII. Lineamientos de Control
- XIV. Transparencia
- XV. PBR-SED

Supletoriedad de las Normas de Información Financiera Gubernamental General aplicables al Sector Paraestatal (NIEFGSP).

De acuerdo con el marco conceptual de la Ley de general de Contabilidad Gubernamental, en el inciso b) relativo a la institucional, señala la supletoriedad de la aplicación de las normas siendo de aplicación según la prelación las emitidas en primera instancia las de CONAC, en segunda instancia las Normas Internacionales de Contabilidad para el Sector público (NICSP) emitidas por la Junta del Sector Público y en tercera instancia las Normas de Información Financiera del Consejo Mexicano para la Investigación y Desarrollo de Normas de Información Financiera (CINIF), en tanto el Consejo estatal de Armonización Contable, emita la normatividad correspondiente, en tanto se aplica la supletoriedad de las NIEFGSP para al sector federal, mientras dicho consejo estatal no emita las NIESFGSP aplicables a las entidades y organismos públicos descentralizados de la Administración Pública Estatal. Las Normas Supletorias aplicables a las entidades y organismos descentralizados del gobierno del Estado, son las siguientes:

- I. NIFGGSP 03.-Estimación de Cuentas Incobrables
- II. NIFGGSP 04.-Reexpresión
- III. NIFGGSP 05.-Obligaciones Laborales

Nota 6 Políticas Contables Significativas

- a) Costo Histórico.-** Los bienes se registran a su costo de adquisición.
- b) Base de Registro.-** Los gastos se reconocen y se registran en el momento en que se devengan y los ingresos se registran conforme lo establecen las normas y metodologías para la determinación de los momentos contables de los ingresos, emitidos por CONAC el 19 de julio de 2013 y publicado en el D.O.F. el 8 de agosto de 2013.
- c) Legalidad.-** De acuerdo a la práctica contable, todas las operaciones celebradas deben observar las disposiciones legales contenidas en las diversas Leyes y Reglamentos Gubernamentales. Cuando existen conflictos contra las Normas de Información Financiera Gubernamental se da preferencia a las disposiciones legales.
- d) Control Presupuestal.-** El registro presupuestal de los ingresos y egresos de la entidad y su vinculación con el avance financiero de los proyectos programados, se maneja en paralelo mediante controles adicionales al sistema contable, y en cuentas de orden se registra en su contabilidad, teniendo un control del presupuesto ejercido y del pendiente por ejercer en el control adicional al contable.

Las operaciones derivadas de los ingresos son registradas de acuerdo a las bases y conceptos establecidos por el órgano de coordinación para la armonización de la contabilidad gubernamental es el Consejo Nacional de Armonización Contable (CONAC). Las etapas del presupuesto de los entes públicos se efectuará en las cuentas contables que, para tal efecto, establezca el consejo, las cuales deberán reflejar: en lo relativo a ingresos estimado, modificado, devengado y recaudado.

Los egresos son registradas son registrados por las etapas del presupuesto de los entes públicos en las cuentas contables, las cuales deberán reflejar: en lo relativo al gasto, el aprobado, modificado, comprometido, devengado, ejercido y pagado.

- e) **Operaciones en Moneda extranjera.-** En el ejercicio fiscal, no se realizaron operaciones en moneda extranjera.
- f) **Métodos de Valuación de la Inversión en acciones de compañías subsidiarias no consolidadas y asociadas:** En el ejercicio fiscal, no se cuenta con inversión de este tipo.
- g) **Sistema o método de valuación de inventarios y costo de lo vendido:** En el ejercicio fiscal, la Universidad no cuenta con inventarios ni costo.
- h) **Beneficio a los Empleados:** En el ejercicio fiscal, la Universidad no cuenta con el cálculo actuarial ni la reserva.
- i) **Provisiones:** En el ejercicio fiscal, la Universidad no cuenta con provisiones creadas.
- j) **Reservas:** En el ejercicio fiscal, la Universidad no cuenta con reservas creadas.
- k) **Reclasificaciones y correcciones:** Todas las correcciones y reclasificaciones llevadas a cabo en los Estados Financieros de la Universidad se formalizan dentro de las Actas de Junta Directiva
- l) **Las reservas denominadas Fondo de contingencia,** se generaron debido a las economías o remanentes al final de cada ejercicio fiscal, posteriormente se presenta un proyecto al Órgano de Gobierno en cómo serán ejercidas esas economías en el siguiente ejercicio fiscal.

Nota 7 Posición en Moneda Extranjera y Protección por Riesgo Cambiario

La Universidad Tecnológica De Puerto Peñasco (UTPP) en el periodo fiscal, no realizo operaciones en moneda extranjera, en activo o pasivo, por ende, no cuenta con métodos de protección de riesgo por variaciones en el tipo de cambio.

Nota 8 Reporte Analítico de Activos.

El método de depreciación utilizado es aplicar al costo de adquisición los porcentajes de depreciación de acuerdo con la " GUIA DE VIDA UTIL ESTIMADA Y PORCENTAJES DE DEPRECIACION " publicada en el Diario Oficial de la Federación el 15 de agosto del 2012 dentro de los Parámetros de Estimación de Vida Útil. Lo anterior en cumplimiento y aplicación de la Ley General de Contabilidad Gubernamental.

Los porcentajes de depreciación son los que se enlistan a continuación y el criterio de aplicación es iniciar la depreciación del bien en el mes inmediato posterior al de la adquisición.

	Vida Útil	% de Depreciación
Edificios No Habitacionales	30	3.3
Infraestructura	45	4
Maquinaria, Otros Equipos y Herramientas	10	10
Mobiliario Y Equipos De Administración	10	10
Eq. De Computo Y De Tecnologías De La Información	3	3.3
Equipos Y Aparatos Audiovisuales	3	33
Equipo de Transporte	5	20

Nota 9 Fideicomisos, Mandatos y Análogos

La **Universidad Tecnológica De Puerto Peñasco (UTPP)** no cuenta con Fideicomisos

Nota 10 Reporte de Recaudación

Análisis del comportamiento de la Recaudación correspondiente al entre o cualquier tipo de ingreso de forma separada, los ingresos locales de los federales:

Concepto	Presupuesto Autorizado	Recaudado en el Trimestre 2018	Total Recaudado en el IV Trimestre 2018	%
Gobierno del Estado	\$ 9,094,101	\$ 3,256,682	\$ 9,585,410	98.87
Gobierno Federal	9,806,166	2,383,415	9,806,166	100
Ingresos Propios	<u>1,600,000</u>	<u>116,250</u>	<u>1,772,185</u>	100
Total	\$ 20,500,267	\$ 5,756,347	\$ 21,163,761	99.48%

Nota 11 Información sobre la Deuda y el Reporte Analítica de la Deuda

La **Universidad Tecnológica De Puerto Peñasco (UTPP)** no cuenta con ningún tipo de Deuda Publica.

Nota 12 Calificaciones Otorgadas

No se han realizado transacciones a las cuales se les haya otorgados un calificación crediticia.

Nota 13 Proceso de Mejora

Respecto al Control Interno, la Universidad cuenta con un Reglamento de Uso y Administración de Ingresos Propios, un Reglamento Interior, Manual de Organización y en proceso el Manual de Contabilidad Gubernamental y de igual manera el Manual de Procedimientos.

Nota 14 Información por Segmentos

No se presenta información por segmentos.

Nota 15 Eventos Posteriores al Cierre

No se han realizado.

Nota 16 Partes Relacionadas

En el periodo fiscal, no se realizaron operaciones con partes relacionadas.

Nota 17 Responsabilidad sobre la presentación razonable de la información contable.

Bajo protesta de decir verdad declaramos que los Estados Financieros y sus notas, son razonablemente correctos y son responsabilidad del emisor.

B) NOTAS DE DESGLOSE

I) NOTAS AL ESTADO DE SITUACION FINANCIERA

NOTA 1 EFECTIVO Y EQUIVALENTES

El saldo inicial de las cuentas de bancos al 01 de Enero, fue de \$2,794,168, importes remanentes del ejercicio 2018 mismos que corresponden a programas federales para ejercerse en el periodo que se Informa, no se incluyen en el presupuesto de ingresos porque es un recurso recaudado y devengado en el ejercicio anterior, por lo que los formatos ETCA 11-01 Analítico de Ingresos no coincide con el Estado Analítico del Presupuesto de Egresos Y ETCA 11-04, por un Importe de:

<u>Concepto</u>	<u>Importe</u>
PECE 2017	\$ 634,503
PRODEP	323,164
FONDO DE CONTINGENCIA	1,340,987
SEGURIDAD SOCIAL	2,065,111
Total	\$ 4,368,845

1.- Las cuentas bancarias que maneja la Universidad Tecnológica de Puerto Peñasco con la Institución Banorte e Institución Santander Serfin cerraron de la siguiente manera al 31 de Diciembre del 2018 y 2017:

<u>Concepto</u>	<u>No. Cta. Bancaria</u>		<u>2018</u>		<u>2017</u>
Servicios Personales	693032381	\$	1,382	\$	--
Ingresos Propios	800659189		328,238		764,972
PRODEP	025616594-2		328,164		328,164
PFC E 2017-2018	2200060919-8		--		634,583
Fondo de Contingencia	65-50642540-9		983,798		1,255,227
SEGURIDAD SOCIAL	22-00061745-2		3,954,920		3,124,493
Seguridad Social	18-00006832-7		--		--
ESTATAL	0304142022		--		--
FEDERAL	0304142031		--		--
RECURSO FEDERAL	22-00062825-5		--		--
RECURSO ESTATAL	22-00032824-1		1,145,262		--
NOMINAS	18-00006967-4		--		--
Total		\$	6,741,763	\$	6,107,439

NOTA 2 DERECHOS A RECIBIR EFECTIVO O EQUIVALENTES

El saldo de esta cuenta se integra como sigue al 31 de diciembre de 2018 y 2017:

<u>Concepto</u>			<u>2018</u>		<u>2017</u>
Cuentas por Cobrar a Corto Plazo	1	\$	1,635	\$	4,858
Deudores Diversos por Cobrar a Corto Plazo			--		7,242
Total		\$	1,635	\$	12,100

(1) El saldo de la cuenta Cuentas por Cobrar a Corto Plazo resta integrado por la cuenta de Subsidio al Empleo con un saldo al 31 de diciembre de 2018 de \$1,635.

NOTA 3 ALMACEN

Al 31 de diciembre de 2018 y 2017, la entidad no cuenta con almacenes, ni con estimación de inventarios, deterioro de activos biológicos o cualquier tipo que le pudiera aplicar,

NOTA 4 BIENES MUEBLES E INMUEBLES, DEPRECIACIONES

El saldo de esta cuenta se integra como sigue al 31 de diciembre de 2018 y 2017:

Concepto	2018	2017
Bienes inmuebles, infraestructura y construcciones en proceso		
Terrenos	\$ 9,257,730	\$ 9,257,730
Edificios no habitacionales	58,491,730	58,135,553
Construcciones en proceso	39,556	39,556
Total Bienes inmuebles, infraestructura y construcciones en proceso	\$ 67,789,016	\$ 67,432,839
Bienes muebles		
Mobiliario y equipo de administración	\$ 13,249,573	\$ 11,094,803
Mobiliario y equipo educacional y recreativo	451,430	515,020
Equipo e instrumental médico y de laboratorio	1,145,115	1,170,437
Equipo de transporte	2,652,406	2,652,406
Maquinaria, otros equipos y herramientas	464,711	484,781
Total Bienes muebles	\$ 17,963,235	\$ 15,917,447
Activos Intangibles		
Software	\$ 204,494	\$ 221,661
Licencias informáticas	910,809	1,020,693
Total Activos Intangibles	\$ 1,115,303	\$ 1,242,354
Depreciaciones y Amortización		
Depreciación Acumulada de Bienes Inmuebles	\$ 11,581,288	\$ 8,951,204
Depreciación Acumulada de Bienes Muebles	9,817,928	8,679,314
Amortización Acumulada de Activos Intangibles	1,035,817	
Total Depreciaciones y Amortización	\$ 22,435,033	\$ 17,630,518
Total	\$ 64,432,521	\$ 66,962,122

El método de depreciación utilizado es aplicar al costo de adquisición los porcentajes de depreciación de acuerdo con la "GUIA DE VIDA UTIL ESTIMADA Y PORCENTAJES DE DEPRECIACION" publicada en el Diario Oficial de la Federación el 15 de agosto del 2012 dentro de los parámetros de estimación de vida útil. Lo anterior en cumplimiento y aplicación de la Ley General de Contabilidad Gubernamental.

Los porcentajes de depreciación son los que se enlistan a continuación y el criterio de aplicación es iniciar la depreciación del bien en el mes inmediato al de la adquisición.

	Vida Útil	% de Depreciación
Edificios No Habitacionales	30	3.3
Infraestructura	45	4
Maquinaria, Otros Equipos y Herramientas	10	10
Mobiliario Y Equipos De Administración	10	10
Eq. De Computo Y De Tecnologías De La Información	3	3.3
Equipos Y Aparatos Audiovisuales	3	33
Equipo de Transporte	5	20

Durante el ejercicio 2018 se tuvieron incrementos en el activo fijo por un importe total de \$2,706,553, de los cuáles, \$2,163,673 corresponde a Donaciones, \$958,270 para muebles de oficina y estantería y \$1,205,402 Mobiliario y Equipo para Escuelas, Laboratorios y Talleres, cuales están reconocidas en actas.

Se tienen bajas de bienes muebles por \$431,639, dichas bajas corresponden a bienes están obsoletos, en mal uso, caducos o, totalmente depreciados, las cuales fueron autorizadas por el H. Consejo Directivo de la Universidad en sesiones según acta no. XXVII del 19 de junio de 2018, no. XXVIII 05 de octubre de 2018.

Durante el ejercicio 2018, la depreciación cargada a resultados ascendió a \$5,240,956.

Los Activos Intangibles, están integrados por las licencias propiedad de la Institución de software.

NOTA 6 ESTIMACIONES Y DETERIOROS

No se cuenta con estimaciones de cuenta incobrables, estimaciones de inventarios, deterioro de activos biológicos ni ninguna otra.

NOTA 7 OTROS ACTIVOS

No se tienen cuentas de otros activos al cierre de los ejercicios 2018 y 2017.

NOTA 8 CUENTAS POR PAGAR A CORTO PLAZO

Se presenta un análisis del Pasivo:

<u>Saldo Inicial</u>	<u>Cargos del Periodo</u>	<u>Abonos del Periodo</u>	<u>Saldo Final</u>	<u>Variación del Periodo</u>
\$ 2,137,816	\$ 0	\$ 0	\$ 3,936,321	\$ 1,798,508

El saldo de esta cuenta se integra como sigue al 31 de diciembre de 2018 y 2017:

<u>Concepto</u>	<u>2018</u>	<u>2017</u>
Servicios personales por pagar a corto plazo 1	\$ 3,954,470	\$ 2,065,111
Proveedores por pagar a corto plazo	-1,000	--
Reto. y contribuciones por pagar a corto plazo 2	-37,268	1,649
Otras Cuentas por Pagar a Corto Plazo	20,120	71,057
Total	\$ 3,936,322	\$ 2,137,817

(1) El saldo está representado en su mayoría por las Aportaciones al Seguro de Cesantía de Edad Avanzada y Vejez por \$ 611,251, Otras Prestaciones de Seguridad Social \$1,841,174, Aportaciones al Fovissste de \$996,945 y Aportaciones al Sistema de Ahorro para el Retiro de \$ 505,097.

(2) El saldo está representado en su mayoría por retenciones a favor de fonacot de \$1,210; así mismo las retenciones y contribuciones por pagar que nos quedaron con un saldo de \$(38,479).

No se tienen recursos localizados en fondos de Bienes de Terceros en Administración y/o en garantía a corto y largo plazo.

No se cuentan con pasivos que impacten o pudieran impactar financieramente a la Universidad.

NOTA 9 CUENTAS POR PAGAR A LARGO PLAZO

Al 31 de diciembre de 2018 y 2017 no se cuenta con pasivos a largo plazo.

II) NOTAS AL ESTADO DE ACTIVIDADES

NOTA 1 INGRESOS Y OTROS BENEFICIOS

Al 31 de diciembre de 2018 y 2017 los ingresos y otros beneficios de la entidad se integran de la siguiente manera:

	2018	2017
INGRESOS Y OTROS BENEFICIOS		
Ingresos de la Gestión:	\$ 1,772,185	\$ 1,874,723
Impuestos	--	--
Cuotas y Aportaciones de Seguridad Social	--	--
Contribuciones de Mejoras	--	--
Derechos	--	--
Productos de Tipo Corriente ¹	--	--
Aprovechamientos de Tipo Corriente	--	--
Ingresos por Venta de Bienes y Servicios	1,772,185	1,874,723
Ingresos no Comprendidos en las Fracciones de la Ley de Ingresos Causados en Ejercicios Fiscales Anteriores Pendientes de Liquidación o Pago	--	--
Participaciones, Aportaciones, Transferencias, Asignaciones, Subsidios y Otras Ayudas	19,391,576	18,618,350
Participaciones y Aportaciones	--	--
Transferencia, Asignaciones, Subsidios y Otras Ayudas	19,391,576	18,618,350
Otros Ingresos y Beneficios	9,251	2,742
Ingresos Financieros	9,251	2,742
Incremento por Variación de Inventarios	--	--
Disminución del Exceso de Estimaciones por Pérdida o Deterioro u Obsolescencia	--	--
Disminución del Exceso de Provisiones	--	--
Otros Ingresos y Beneficios Varios	--	--
Total de Ingresos y Otros Beneficios	\$ 21,173,012	\$ 20,495,815

NOTA 2 GASTOS Y OTRAS PARTIDAS

Al 31 de diciembre de 2018 y 2017 los gastos y otras partidas de la entidad se integran de la siguiente manera:

GASTOS Y OTRAS PÉRDIDAS	2018	2017
Gastos de Funcionamiento	\$ 20,132,995	\$ 18,291,623
Servicios Personales	15,717,553	14,751,898
Materiales y Suministros	1,101,866	913,816
Servicios Generales	3,313,576	2,625,909
Transferencia, Asignaciones, Subsidios y Otras Ayudas	0	0
Transferencias Internas y Asignaciones al Sector Público	--	--
Transferencias al Resto del Sector Público	--	--
Subsidios y Subvenciones	--	--
Ayudas Sociales	--	--
Transferencias a la Seguridad Social	--	--
Donativos	--	--
Transferencias al Exterior	--	--
Participaciones y Aportaciones	0	0
Participaciones	--	--
Aportaciones	--	--
Convenios	--	--
Intereses, Comisiones y Otros Gastos de la Deuda Pública	0	0
Intereses de la Deuda Pública	--	--
Comisiones de la Deuda Pública	--	--
Gastos de la Deuda Pública	--	--
Costo por Coberturas	--	--
Apoyos Financieros	--	--
Otros Gastos y Pérdidas Extraordinarias	\$ 5,240,956	4,508,708
Estim., Depreciaciones, Deterioros, Obsolescencia y Amort.	5,240,956	4,508,708
Provisiones	--	--
Disminución de Inventarios	--	--
Aumento por Insuf. de Estm. por Pérdida o Deterioro y obs.	--	--
Aumento por Insuficiencia de Provisiones	--	--
Otros Gastos	--	--
Inversión Pública	0	0
Inversión Pública no Capitalizable	--	--
Total de Gastos y Otras Pérdidas	\$ 25,373,951	\$ 22,800,331

III) NOTAS AL ESTADO DE VARIACION EN LA HACIENDA PÚBLICA

NOTA 1 HACIENDA PÚBLICA/PATRIMONIO

a) Hacienda Pública/Patrimonio Contribuido

El saldo al 31 de diciembre de 2018 de la cuenta Patrimonio Contribuido es de \$81,054,650, el cual está integrado por Donaciones de capital, Se encuentra representado en su mayoría por los bienes de activo fijo donados.

El saldo de la cuenta Donaciones de Capital al 31 de diciembre de 2018 es de \$74,602,503, por concepto de Donaciones recibidas, en el ejercicio 2018 se registró un incremento de \$2,163,672 el cual corresponde a Equipo Donado por ISIE el cual fue entrado por el proveedor Nykos Inmuebles Ejecutivos, SA de CV según contrato ISIE ADQ UTPP-0A-01-07 directamente en las instalaciones de la Universidad, el día 04 de enero de 2018, según acta de entrega recepción, dicho activo fijo.

b) Hacienda Pública/Patrimonio Generado

Al 31 de diciembre de 2018 y 2017, el saldo de la cuenta Hacienda Pública/Patrimonio Generado se encuentra integrado de la siguiente manera:

Concepto	2018	2017
Resultados del ejercicio ahorro/desahorro	\$ -4,200,939	\$ -2,304,516
Resultados de ejercicios anteriores	1 -1,932,558	371,958
Revalúo de inmuebles	1,164,675	1,164,675
Rectificación de resultados	2 -8,785,087	-7,118,108
Total	\$ -13,753,909	\$ -7,885,991

1) El saldo de la cuenta Resultados de Ejercicios Anteriores en el periodo de enero a diciembre de 2018 se vio afectado por el reconocimiento el resultado del ejercicio 2017.

2) La cuenta Rectificación de Resultado se realizó el ajuste por la aplicación Reintegro De Apoyo Extraordinario Del Ejercicio Del 2017 (Reintegro De Apoyo Extraordinario Del Ejercicio 2017) por un monto de \$1,666,979.

IV) NOTAS AL ESTADO DE FLUJOS DE EFECTIVO

NOTA 1 EFECTIVO Y EQUIVALENTES

El saldo de este rubro al 31 de diciembre de 2018 y 2017, se integra de la siguiente forma:

Concepto	2018	2017
Efectivo en Bancos - Tesorería	\$ 6,741,763	\$ 6,107,439
Efectivo en Bancos -Dependencias	--	--
Inversiones Temporales (hasta 3 meses)	--	--
Fondos en Afectación Especifica	--	--
Depósitos de fondos de terceros en garantía	--	--
Total	\$ 6,741,763	\$ 6,107,439

No se realizaron actividades de inversiones temporales que estén representadas en valores negociables o cualquier otro instrumento de inversión convertibles en efectivo en corto plazo.

Nota 2 ADQUISICIONES DE BIENES MUEBLES E INMUEBLES

Descripción	Monto
Remodelación Y Rehabilitación	\$ 356,178
Muebles De Oficina Y Estantería	958,270
Equipo De Computo Y De Tecnología De La Información	136,778
Mobiliario Y Epo. Para Escuelas, Laboratorios Y Talleres	1,205,402
Sistemas De Aire Acondicionado, Calefacción	31,831
Licencias Informáticas E Intelectuales	18,094

Nota 3 CONCILIACIÓN DE FLUJOS DE EFECTIVO NETOS DE LAS ACTIVIDADES DE OPERACIÓN, AL 31 DE DICIEMBRE DE 2018 Y 2017

Concepto	2018	2017
Ahorro/Desahorro antes de rubros extraordinarios	\$ -4,200,939	\$ -2,304,516
Movimientos de partidas (o rubros) que o afectan al efectivo		
Depreciación	5,240,956	4,508,708
Amortización	--	--
Incrementos en las provisiones	--	--
Incremento en Inversiones producido por revaluación	--	--
Ganancia/Perdida en venta de propiedad, planta y equipo	--	--
Incremento en cuentas por cobrar	--	--
Partidas Extraordinarias	--	--

C) NOTAS DE MEMORIA

Nota 11 CUENAS DE MEMORIA

Son Cuentas de Orden Presupuestales de la Universidad Tecnológica de Puerto Peñasco

LEY DE INGRESOS

Ley De Ingresos Estimada	\$ 21,500,267
Ley De Ingresos Por Ejecutar	108,691
Modificaciones Al Presupuesto De Egresos Aprobado	772,185
Ley De Ingresos Devengada	21,163,761

PRESUPUESTO DE EGRESOS

Presupuesto De Egresos Aprobado	\$ 20,501,267
Presupuesto De Egresos Por Ejercer	387,338
Modificaciones Al Presupuesto De Egresos Aprobado	1,966,948
Presupuesto De Egresos Comprometido	22,079,880
Presupuesto De Egresos Devengado	20,678,875
Presupuesto. De Egresos Ejercido	18,786,516
Presupuesto De Egresos Pagado	18,786,516

Estas notas son parte integrante de los estados financieros de la **Universidad Tecnológica De Puerto Peñasco (UTPP)**, al 31 de diciembre de 2018 y 2017.



Ing. Heriberto Rentería Sánchez
Rector Universidad Tecnología de Puerto
Peñasco



Lic. Zahira R. Chairez Aguayo
Dirección de Administración y
Finanzas