

**UNIVERSIDAD TECNOLÓGICA DE GUAYMAS**

**INFORMACION PRESUPUESTARIA**

**AL 31 DE DICIEMBRE DE 2018**

**Sistema Estatal de Evaluación**  
**Estado Analítico de Ingresos**  
**Universidad Tecnológica de Guaymas**  
**Del 01 de Enero al 31 de Diciembre de 2018**

ETCA-II-01

(PESOS)

TRIMESTRE: 4

Rubros de los Ingresos	Ingresos Estimado Original Anual (1)	Ampliaciones y Reducciones (+ ó -) (2)	Ingresos Modificado Anual (3= 1 +2)	Ingresos Devengado Acumulado (4)	Ingresos Recaudado Acumulado (5)	Diferencia (6= 5 - 1)
Impuestos			0			0
Cuotas y Aportaciones de Seguridad Social	0	0	0	0	0	0
Contribuciones de Mejoras			0			0
Derechos			0			0
Productos	0	0	0	0	0	0
Corriente			0			0
Capital			0			0
Aprovechamientos	0	0	0	0	0	0
Corriente			0			0
Capital			0			0
Ingresos por Ventas de Bienes y Servicios	1,775,070	584,410	2,359,480	2,643,570	2,643,570	868,500
Participaciones y Aportaciones			0			0
Transferencias, Asignaciones, Subsidios y Otras Ayudas <b>FEDERALES</b>	10,849,605	0	10,849,605	10,849,605	10,849,605	0
Transferencias, Asignaciones, Subsidios y Otras Ayudas <b>ESTATALES</b>	14,319,000	-150,001	14,168,999	13,935,660	13,935,660	-383,340
Ingresos Derivados de Financiamientos		2,000,318	2,000,318			0
<b>Total</b>	<b>26,943,675</b>	<b>2,434,727</b>	<b>29,378,402</b>	<b>27,428,835</b>	<b>27,428,835</b>	<b>485,160</b>
					<b>Ingresos Excedentes 1</b>	<b>485160.2</b>

Sistema Estatal de Evaluación  
Estado Analítico de Ingresos  
Universidad Tecnológica de Guaymas  
Del 01 de Enero al 31 de Diciembre de 2018

ETCA-II-01

(PESOS)

TRIMESTRE: 4

Estado Analítico de Ingresos Por Fuente de Financiamiento	Ingresos Estimado Original Anual (1)	Ampliaciones y Reducciones (+ ó -) (2)	Ingresos Modificado Anual (3= 1+2)	Ingresos Devengado Acumulado (4)	Ingresos Recaudado Acumulado (5)	Diferencia (6= 5 - 1)
<b>Ingresos del Gobierno</b>	0	0	0	0	0	0
Impuestos	0	0	0	0	0	0
Contribuciones de Mejoras			0			0
Derechos			0			0
Productos	0	0	0	0	0	0
Corriente			0			0
Capital			0			0
Aprovechamientos	0	0	0	0	0	0
Corriente			0			0
Capital			0			0
Participaciones y Aportaciones			0			0
Transferencias, Asignaciones, Subsidios y Otras Ayudas			0			0
<b>Ingresos de Organismos y Empresas</b>	<b>26,943,675</b>	<b>434,409</b>	<b>27,378,084</b>	<b>27,428,835</b>	<b>27,428,835</b>	<b>485,160</b>
Cuotas y aportaciones de Seguridad Social			0			0
Ingresos por ventas de Bienes y Servicios	1,775,070	584,410	2,359,480	2,643,570	2,643,570	868,500
Transferencias, Asignaciones, Subsidios y Otras Ayudas, <b>FEDERALES</b>	10,849,605	0	10,849,605	10,849,605	10,849,605	0
Transferencias, Asignaciones, Subsidios y Otras Ayudas, <b>ESTATALES</b>	14,319,000	-150,001	14,168,999	13,935,660	13,935,660	-383,340
<b>Ingresos derivados de Financiamiento</b>	<b>0</b>	<b>2,000,318</b>	<b>2,000,318</b>	<b>0</b>	<b>0</b>	<b>0</b>
Ingresos Derivados de Financiamientos		2,000,318	2,000,318			0
<b>Total</b>	<b>26,943,675</b>	<b>2,434,727</b>	<b>29,378,402</b>	<b>27,428,835</b>	<b>27,428,835</b>	<b>485,160</b>
					Ingresos Excedentes 1	485,160.20

  
C.P. VICENTE LÓPEZ ARELLANO  
DIRECTOR DE ADMINISTRACIÓN Y FINANZAS

  
DR. PEDRO GUILLERMO MAR HERNÁNDEZ  
RECTOR

**Sistema Estatal de Evaluación**  
**Estado Analítico de Ingresos Detallado – LDF**  
**Universidad Tecnológica de Guaymas**  
**Del 01 de Enero al 31 de Diciembre de 2018**

ETCA-II-02

(PESOS)

TRIMESTRE: 4

Concepto (c)	Ingreso					Diferencia (e)
	Estimado (d)	Ampliaciones/ (Reducciones)	Modificado	Devengado	Recaudado	
Ingresos de Libre Disposición						
A. Impuestos	-	-	-	-	-	-
B. Cuotas y Aportaciones de Seguridad Social	-	-	-	-	-	-
C. Contribuciones de Mejoras	-	-	-	-	-	-
D. Derechos	-	-	-	-	-	-
E. Productos	-	-	-	-	-	-
F. Aprovechamientos	-	-	-	-	-	-
G. Ingresos por Ventas de Bienes y Servicios	1,775,070.00	584,410.00	2,359,480.00	2,643,570.00	2,643,570.00	868,500.00
H. Participaciones	-	-	-	-	-	-
(H=h1+h2+h3+h4+h5+h6+h7+h8+h9+h10+h11)	-	-	-	-	-	-
h1) Fondo General de Participaciones	-	-	-	-	-	-
h2) Fondo de Fomento Municipal	-	-	-	-	-	-
h3) Fondo de Fiscalización y Recaudación	-	-	-	-	-	-
h4) Fondo de Compensación	-	-	-	-	-	-
h5) Fondo de Extracción de Hidrocarburos	-	-	-	-	-	-
h6) Impuesto Especial Sobre Producción y Servicios	-	-	-	-	-	-
h7) 0.136% de la Recaudación Federal Participable	-	-	-	-	-	-
h8) 3.17% Sobre Extracción de Petróleo	-	-	-	-	-	-
h9) Gasolinas y Diésel	-	-	-	-	-	-
h10) Fondo del Impuesto Sobre la Renta	-	-	-	-	-	-
h11) Fondo de Estabilización de los Ingresos de las Entidades Federativas	-	-	-	-	-	-
I. Incentivos Derivados de la Colaboración Fiscal (I=i1+i2+i3+i4+i5)	-	-	-	-	-	-
i1) Tenencia o Uso de Vehículos	-	-	-	-	-	-
i2) Fondo de Compensación ISAN	-	-	-	-	-	-
i3) Impuesto Sobre Automóviles Nuevos	-	-	-	-	-	-
i4) Fondo de Compensación de Repesos-Intermedios	-	-	-	-	-	-
i5) Otros Incentivos Económicos	-	-	-	-	-	-
J. Transferencias	-	-	-	-	-	-
K. Convenios	25,168,605.00	1,850,316.66	27,018,921.66	24,785,265.20	24,785,265.20	383,339.80

Concepto (c)	Ingreso					Diferencia (e)
	Estimado (d)	Ampliaciones/ (Reducciones)	Modificado	Devengado	Recaudado	
k1) Otros Convenios y Subsidios	25,168,605.00	1,850,316.66	27,018,921.66	24,785,265.20	24,785,265.20	383,339.80
L. Otros Ingresos de Libre Disposición (L=I+I2)	-	-	-	-	-	-
I1) Participaciones en Ingresos Locales	-	-	-	-	-	-
I2) Otros Ingresos de Libre Disposición	-	-	-	-	-	-
<b>I. Total de Ingresos de Libre Disposición (I=A+B+C+D+E+F+G+H+I+J+K+L)</b>	<b>26,943,675.00</b>	<b>2,434,726.66</b>	<b>29,378,401.66</b>	<b>27,428,835.20</b>	<b>27,428,835.20</b>	<b>485,160.20</b>
<b>Ingresos Excedentes de ingresos de Libre Disposición</b>						<b>485,160.20</b>
<b>Transferencias Federales Etiquetadas</b>						
A. Aportaciones (A=a1+a2+a3+a4+a5+a6+a7+a8)	-	-	-	-	-	-
a1) Fondo de Aportaciones para la Nómina Educativa y Gasto Operativo	-	-	-	-	-	-
a2) Fondo de Aportaciones para los Servicios de Salud	-	-	-	-	-	-
a3) Fondo de Aportaciones para la Infraestructura Social	-	-	-	-	-	-
a4) Fondo de Aportaciones para el Fortalecimiento de los Municipios y de las Demarcaciones Territoriales del Distrito Federal	-	-	-	-	-	-
a5) Fondo de Aportaciones Múltiples	-	-	-	-	-	-
a6) Fondo de Aportaciones para la Educación Tecnológica y de Adultos	-	-	-	-	-	-
a7) Fondo de Aportaciones para la Seguridad Pública de los Estados y del Distrito Federal	-	-	-	-	-	-
a8) Fondo de Aportaciones para el Fortalecimiento de las Entidades Federativas	-	-	-	-	-	-
B. Convenios (B=b1+b2+b3+b4)	-	-	-	-	-	-
b1) Convenios de Protección Social en Salud	-	-	-	-	-	-
b2) Convenios de Descentralización	-	-	-	-	-	-
b3) Convenios de Reasignación	-	-	-	-	-	-
b4) Otros Convenios y Subsidios	-	-	-	-	-	-
C. Fondos Distintos de Aportaciones (C=c1+c2)	-	-	-	-	-	-
c1) Fondo para Entidades Federativas y Municipios Productores de Hidrocarburos	-	-	-	-	-	-
c2) Fondo Minero	-	-	-	-	-	-
D. Transferencias, Subsidios y Subvenciones, y Pensiones y Jubilaciones	-	-	-	-	-	-
E. Otras Transferencias Federales Etiquetadas	-	-	-	-	-	-
<b>II. Total de Transferencias Federales Etiquetadas (II = A + B + C + D + E)</b>	<b>-</b>	<b>-</b>	<b>-</b>	<b>-</b>	<b>-</b>	<b>-</b>
<b>III. Ingresos Derivados de Financiamientos (III = A)</b>	<b>-</b>	<b>-</b>	<b>-</b>	<b>-</b>	<b>-</b>	<b>-</b>
A. Ingresos Derivados de Financiamientos	-	-	-	-	-	-

Concepto (c)	Ingreso					Diferencia (e)
	Estimado (d)	Ampliaciones/ (Reducciones)	Modificado	Devengado	Recaudado	
IV. Total de Ingresos (IV = I + II + III)	26,943,675.00	2,434,726.66	29,378,401.66	27,428,835.20	27,428,835.20	485,160.20
<b>Datos Informativos</b>						
1. Ingresos Derivados de Financiamientos con Fuente de Pago de Ingresos de Libre Disposición	-	-	-	-	-	-
2. Ingresos Derivados de Financiamientos con Fuente de Pago de Transferencias Federales Etiquetadas	-	-	-	-	-	-
3. Ingresos Derivados de Financiamientos (3 = 1 + 2)	-	-	-	-	-	-

  
 C.P. VICENTE LÓPEZ ARELLANO  
 DIRECTOR DE ADMINISTRACIÓN Y FINANZAS

  
 DR. PEDRO GUILLERMO MAR HERNÁNDEZ  
 RECTOR

**Sistema Estatal de Evaluación**  
**Conciliación entre los Ingresos Presupuestarios y Contables**  
**Universidad Tecnológica de Guaymas**  
**Al 31 de Diciembre de 2018**


ETCA-II-03

(PESOS)

TRIMESTRE: 4

<b>1. Ingresos Presupuestarios</b>		<b>27,428,835.20</b>
<b>(MAS)</b>		
<b>2. Ingresos contables no presupuestarios</b>		<b>208,089.28</b>
Incremento por variación de inventarios		
Disminución del exceso de estimaciones por pérdida o deterioro u obsolescencia		
Disminución del exceso de provisiones		
Otros Ingresos y beneficios varios		
Otros Ingresos contables no presupuestarios	<b>208,089.28</b>	
<b>(MENOS)</b>		
<b>3. Ingresos presupuestarios no contables</b>		<b>0.00</b>
Productos de capital		
Aprovechamientos de capital		
Ingresos derivados de financiamientos		
Otros Ingresos presupuestarios no contables		
<b>4. Ingresos Contables (4= 1 + 2 - 3)</b>		<b>27,636,924.48</b>

  
 C.P. VICENTE LÓPEZ ARELLANO  
 DIRECTOR DE ADMINISTRACIÓN Y FINANZAS

  
 DR. PEDRO GUILLERMO MAR HERNÁNDEZ  
 RECTOR

**Sistema Estatal de Evaluación**  
**Estado Analítico del Ejercicio Presupuesto de Egresos**  
**Clasificación por Objeto del Gasto (Capítulo y Concepto)**  
**Universidad Tecnológica de Guaymas**  
**Del 01 de Enero al 31 de Diciembre de 2018**  
(PESOS)


ETCA-II-04

TRIMESTRE: 4

Ejercicio del Presupuesto por Capítulo del Gasto	Egresos Aprobado Anual (1)	Ampliaciones/ (Reducciones) (2)	Egresos Modificado Anual (3=1+2)	Egresos Devengado Acumulado (4)	Egresos Pagado Acumulado (5)	Subejercicio (6 = 3 - 4)
<b>Servicios Personales</b>	21,385,992	-1,500,000	19,885,991	17,543,075	17,499,810	2,342,916
Remuneraciones al Personal de Carácter Permanente	17,134,606	-1,144,252	15,990,354	14,033,247	14,033,247	1,957,106
Remuneraciones al Personal de Carácter Transitorio	121,843	-113,420	8,422	0	0	8,422
Remuneraciones Adicionales y Especiales	2,613,360	-306,983	2,306,377	2,169,810	2,169,810	136,567
Seguridad Social	997,309	163,692	1,161,001	977,395	932,650	183,606
Otras Prestaciones Sociales y Económicas	518,875	-99,037	419,838	362,623	363,903	57,215
Previsiones			0			0
Pago de Estímulos a Servidores Públicos			0			0
<b>Materiales y Suministros</b>	2,814,694	-984,412	1,830,282	1,164,421	1,131,195	665,861
Materiales de Administración, Emisión de Documentos y Artículos Oficiales	944,622	-13,567	931,055	443,151	421,042	487,904
Alimentos y Utensilios	222,745	-74,916	147,829	127,829	122,145	20,000
Materias Primas y Materiales de Producción y Comercialización	6,337	-6,337	0	0	0	0
Materiales y Artículos de Construcción y de Reparación	275,731	-134,416	141,315	140,618	140,431	697
Productos Químicos, Farmacéuticos y de Laboratorio	5,046	-5,046	0	0	0	0
Combustibles, Lubricantes y Aditivos	648,676	-299,042	349,634	273,364	267,564	76,270
Vestuario, Blancos, Prendas de Protección y Artículos Deportivos	131,710	-4,278	127,431	127,431	127,986	0
Materiales y Suministros Para Seguridad	332,483	-306,698	25,784	0	0	25,784
Herramientas, Refacciones y Accesorios Menores	247,344	-140,111	107,232	52,027	52,027	55,206
<b>Servicios Generales</b>	2,741,490	4,371,443	7,112,932	6,908,865	6,690,559	204,067
Servicios Básicos	754,943	105,934	860,878	860,878	818,916	0
Servicios de Arrendamiento	137,895	77,012	214,908	214,908	195,400	0
Servicios Profesionales, Científicos, Técnicos y Otros Servicios	480,744	2,276,766	2,757,529	2,556,786	2,511,151	201,743
Servicios Financieros, Bancarios y Comerciales	59,872	156,410	216,282	216,282	216,282	0
Servicios de Instalación, Reparación, Mantenimiento y Conservación	311,924	989,282	1,301,206	1,301,206	1,194,935	0
Servicios de Comunicación Social y Publicidad.	18,560	0	18,560	18,560	18,560	0
Servicios de Traslado y Viáticos	795,716	246,492	1,042,208	1,040,745	1,037,989	1,463
Servicios Oficiales	176,993	221,755	398,748	397,887	394,712	661
Otros Servicios Generales	4,843	297,770	302,613	302,613	302,613	0
<b>Transferencias, Asignaciones, Subsidios y Otras Ayudas</b>	1,500	161,000	162,500	162,500	140,000	0
Transferencias Internas y Asignaciones al Sector Público			0			0
Transferencias al Resto del Sector Público			0			0
Subsidios y Subvenciones			0			0
Ayudas Sociales	1,500	161,000	162,500	162,500	140,000	0
Pensiones y Jubilaciones			0			0
Transferencias a Fideicomisos, Mandatos y Otros Análogos			0			0
Transferencias a la Seguridad Social			0			0
Donativos			0			0
Transferencias al Exterior			0			0
<b>Bienes Muebles, Inmuebles e Intangibles</b>	0	670,786	670,786	638,209	638,209	32,577
Mobiliario y Equipo de Administración	0	235,966	235,966	203,389	203,389	32,577
Mobiliario y Equipo Educativo y Recreativo		10,443	10,443	10,443	10,443	0
Equipo e Instrumental Médico y de Laboratorio		0	0	0	0	0
Vehículos y Equipo de Transporte		0	0	0	0	0
Equipo de Defensa y Seguridad		0	0	0	0	0
Maquinaria, Otros Equipos y Herramientas		53,940	53,940	53,940	53,940	0
Activos Biológicos		0	0	0	0	0
Bienes Inmuebles		0	0	0	0	0
Activos Intangibles		370,436	370,436	370,436	370,436	0
<b>Inversión Pública</b>	0	0	0	0	0	0
Obra Pública en Bienes de Dominio Público			0			0
Obra Pública en Bienes Propios			0			0
Proyectos Productivos y Acciones de Fomento			0			0
<b>Inversiones Financieras y Otras Provisiones</b>	0	0	0	0	0	0
Inversiones Para el Fomento de Actividades Productivas.			0			0
Acciones y Participaciones de Capital			0			0

Compra de Títulos y Valores			0			0
Concesión de Préstamos			0			0
Inversiones en Fideicomisos, Mandatos y Otros Análogos			0			0
Otras Inversiones Financieras			0			0
Provisiones para Contingencias y Otras Erogaciones Especiales			0			0
Participaciones y Aportaciones	0	0	0	0	0	0
Participaciones			0			0
Aportaciones			0			0
Convenios			0			0
Deuda Pública	0	0	0	0	0	0
Amortización de la Deuda Pública			0			0
Intereses de la Deuda Pública			0			0
Comisiones de la Deuda Pública			0			0
Gastos de la Deuda Pública			0			0
Costo por Coberturas			0			0
Apoyos Financieros			0			0
Adeudos de Ejercicios Fiscales Anteriores (Adefas)			0			0
<b>Total del Gasto</b>	<b>26,943,675</b>	<b>2,718,817</b>	<b>29,662,492</b>	<b>26,417,071</b>	<b>26,099,773</b>	<b>3,245,421</b>

  
 C.P. VICENTE LÓPEZ ARELLANO  
 DIRECTOR DE ADMINISTRACIÓN Y FINANZAS

  
 DR. PEDRO GUILLERMO MAR HERNÁNDEZ  
 RECTOR

**Sistema Estatal de Evaluación**  
**Universidad Tecnológica de Guaymas**

**ETCA-II-05**

Estado Analítico del Ejercicio del Presupuesto de Egresos Detallado - LDF

Clasificación por Objeto del Gasto (Capítulo y Concepto)

Del 01 de Enero al 31 de Diciembre de 2018

**TRIMESTRE: 4**

(PESOS)

Concepto (c)	Egresos					Subejercicio (e)
	Aprobado (d)	Ampliaciones/ (Reducciones)	Modificado	Devengado	Pagado	
<b>I. Gasto No Etiquetado (I=A+B+C+D+E+F+G+H+I)</b>	<b>26,043,675.03</b>	<b>2,718,816.72</b>	<b>29,662,491.75</b>	<b>26,417,071.03</b>	<b>26,099,772.66</b>	<b>3,245,420.72</b>
<b>A. Servicios Personales (A=a1+a2+a3+a4+a5+a6+a7)</b>	<b>21,385,991.64</b>	<b>1,500,000.19</b>	<b>19,885,991.45</b>	<b>17,543,075.30</b>	<b>17,499,810.10</b>	<b>2,342,916.15</b>
a1) Remuneraciones al Personal de Carácter Permanente	17,134,805.63	-1,144,252	15,990,553.63	14,033,247.27	14,033,247.27	1,957,106.26
a2) Remuneraciones al Personal de Carácter Transitorio	121,842.69	-113,420	8,422.22	-	-	8,422.22
a3) Remuneraciones Adicionales y Especiales	2,613,359.63	-306,983	2,306,376.71	2,169,809.53	2,169,809.53	136,567.16
a4) Seguridad Social	997,308.90	163,692	1,161,001.04	977,385.36	932,850.30	183,605.68
a5) Otras Prestaciones Sociales y Económicas	518,674.78	-99,037	419,637.95	362,623.14	363,903.00	57,214.81
a6) Previsiones	-	-	-	-	-	-
a7) Pago de Estímulos a Servidores Públicos	-	-	-	-	-	-
<b>B. Materiales y Suministros (B=b1+b2+b3+b4+b5+b6+b7+b8+b9)</b>	<b>2,814,893.57</b>	<b>984,411.52</b>	<b>1,830,282.05</b>	<b>1,164,421.27</b>	<b>1,131,194.79</b>	<b>665,860.76</b>
b1) Materiales de Administración, Emisión de Documentos y Artículos Oficiales	944,622	-13,567	931,055.27	443,159.94	421,042.04	487,904.33
b2) Alimentos y Utensilios	222,745	-74,916	147,828.85	127,828.85	122,144.85	20,000.00
b3) Materias Primas y Materiales de Producción y Comercialización	6,337	-6,337	-	-	-	-
b4) Materiales y Artículos de Construcción y de Reparación	275,731	-134,416	141,315.44	140,616.37	140,430.58	697.07
b5) Productos Químicos, Farmacéuticos y de Laboratorio	5,046	-5,046	-	-	-	-
b6) Combustibles, Lubricantes y Aditivos	648,676	-299,042	349,634.47	273,364.37	267,564.37	76,270.10
b7) Vestuario, Blancos, Prendas de Protección y Artículos Deportivos	131,710	-4,278	127,431.41	127,431.41	127,665.62	-
b8) Materiales y Suministros Para Seguridad	332,483	-306,698	25,784.40	-	-	25,784.40
b9) Herramientas, Refacciones y Accesorios Menores	247,344	-140,111	107,233.21	52,027.33	52,027.33	56,204.68
<b>C. Servicios Generales (C=c1+c2+c3+c4+c5+c6+c7+c8+c9)</b>	<b>2,741,489.82</b>	<b>4,371,442.50</b>	<b>7,112,932.32</b>	<b>6,908,865.45</b>	<b>6,909,558.77</b>	<b>204,066.86</b>
c1) Servicios Básicos	105,943.23	754,943.49	860,877.72	860,877.72	816,915.72	-
c2) Servicios de Arrendamiento	137,895.47	77,012.48	214,907.95	214,907.95	195,400.28	-
c3) Servicios Profesionales, Científicos, Técnicos y Otros Servicios	460,743.57	2,276,785.52	2,737,529.09	2,555,786.16	2,511,151.10	201,742.93
c4) Servicios Financieros, Bancarios y Comerciales	58,871.92	156,410.44	215,282.36	216,282.36	216,282.36	-
c5) Servicios de Instalación, Reparación, Mantenimiento y Conservación	311,624.30	989,281.98	1,301,206.28	1,301,206.28	1,194,935.08	-
c6) Servicios de Comunicación Social y Publicidad	18,560.04	0.04	18,560.00	18,560.00	18,560.00	-
c7) Servicios de Traslado y Viáticos	795,716.25	248,491.66	1,044,207.91	1,040,744.81	1,037,989.47	1,463.00
c8) Servicios Oficiales	176,982.52	221,755.49	398,748.01	397,887.08	394,711.76	860.93
c9) Otros Servicios Generales	4,842.52	297,770.48	302,613.00	302,613.00	302,613.00	-
<b>D. Transferencias, Asignaciones, Subsidios y Otras Ayudas (D=d1+d2+d3+d4+d5+d6+d7+d8+d9)</b>	<b>1,500.00</b>	<b>161,000.00</b>	<b>162,500.00</b>	<b>162,500.00</b>	<b>140,000.00</b>	<b>-</b>
d1) Transferencias Internas y Asignaciones al Sector Público	-	-	-	-	-	-
d2) Transferencias al Resto del Sector Público	-	-	-	-	-	-
d3) Subsidios y Subvenciones	-	-	-	-	-	-
d4) Ayudas Sociales	1,500	161,000.00	162,500.00	162,500	140,000	-
d5) Pensiones y Jubilaciones	-	-	-	-	-	-
d6) Transferencias a Fideicomisos, Mandatos y Otros Análogos	-	-	-	-	-	-
d7) Transferencias a la Seguridad Social	-	-	-	-	-	-
d8) Donativos	-	-	-	-	-	-
d9) Transferencias al Exterior	-	-	-	-	-	-
<b>E. Bienes Muebles, Inmuebles e Intangibles (E=e1+e2+e3+e4+e5+e6+e7+e8+e9)</b>	<b>-</b>	<b>670,785.93</b>	<b>670,785.93</b>	<b>638,209.00</b>	<b>638,209.00</b>	<b>32,576.93</b>
e1) Mobiliario y Equipo de Administración	-	235,966.05	235,966.05	203,389.12	203,389.12	32,576.93
e2) Mobiliario y Equipo Educativo y Recreativo	-	10,443.48	10,443.48	10,443.48	10,443.48	-
e3) Equipo e Instrumental Médico y de Laboratorio	-	-	-	-	-	-
e4) Vehículos y Equipo de Transporte	-	-	-	-	-	-
e5) Equipo de Defensa y Seguridad	-	-	-	-	-	-
e6) Maquinaria, Otros Equipos y Herramientas	-	53,940.00	53,940.00	53,940.00	53,940.00	-
e7) Activos Biológicos	-	-	-	-	-	-
e8) Bienes Inmuebles	-	-	-	-	-	-
e9) Activos Intangibles	-	-	-	-	-	-
<b>F. Inversión Pública (F=f1+f2+f3)</b>	<b>-</b>	<b>370,436.40</b>	<b>370,436.40</b>	<b>370,436.40</b>	<b>370,436.40</b>	<b>-</b>
f1) Obra Pública en Bienes de Dominio Público	-	-	-	-	-	-
f2) Obra Pública en Bienes Propios	-	-	-	-	-	-
f3) Proyectos Productivos y Acciones de Fomento	-	-	-	-	-	-
<b>G. Inversiones Financieras y Otras Provisiones (G=g1+g2+g3+g4+g5+g6+g7)</b>	<b>-</b>	<b>-</b>	<b>-</b>	<b>-</b>	<b>-</b>	<b>-</b>
g1) Inversiones Para el Fomento de Actividades Productivas	-	-	-	-	-	-
g2) Acciones y Participaciones de Capital	-	-	-	-	-	-
g3) Compra de Títulos y Valores	-	-	-	-	-	-

g4) Concesión de Préstamos							
g5) Inversiones en Fideicomisos, Mandatos y Otros Análogos							
Fideicomiso de Desastres Naturales (Informativo)							
g8) Otras Inversiones Financieras							
g7) Provisiones para Contingencias y Otras Erogaciones Especiales							
H. Participaciones y Aportaciones (H=h1+h2+h3)							
h1) Participaciones							
h2) Aportaciones							
h3) Convenios							
I. Deuda Pública (I=i1+i2+i3+i4+i5+i6+i7)							
i1) Amortización de la Deuda Pública							
i2) Intereses de la Deuda Pública							
i3) Comisiones de la Deuda Pública							
i4) Gastos de la Deuda Pública							
i5) Costo por Coberturas							
i6) Apoyos Financieros							
i7) Adeudos de Ejercicios Fiscales Anteriores (ADEFAS)							
II. Gasto Etiquetado (II=A+B+C+D+E+F+G+H+I)							
A. Servicios Personales (A=a1+a2+a3+a4+a5+a6+a7)							
a1) Remuneraciones al Personal de Carácter Permanente							
a2) Remuneraciones al Personal de Carácter Transitorio							
a3) Remuneraciones Adicionales y Especiales							
a4) Seguridad Social							
a5) Otras Prestaciones Sociales y Económicas							
a6) Previsiones							
a7) Pago de Estímulos a Servidores Públicos							
B. Materiales y Suministros (B=b1+b2+b3+b4+b5+b6+b7+b8+b9)							
b1) Materiales de Administración, Emisión de Documentos y Artículos Oficiales							
b2) Alimentos y Utensilios							
b3) Materias Primas y Materiales de Producción y Comercialización							
b4) Materiales y Artículos de Construcción y de Reparación							
b5) Productos Químicos, Farmacéuticos y de Laboratorio							
b6) Combustibles, Lubricantes y Aditivos							
b7) Vestuario, Blancos, Prendas de Protección y Artículos Deportivos							
b8) Materiales y Suministros Para Seguridad							
b9) Herramientas, Relaciones y Accesorios Menores							
C. Servicios Generales (C=c1+c2+c3+c4+c5+c6+c7+c8+c9)							
c1) Servicios Básicos							
c2) Servicios de Arrendamiento							
c3) Servicios Profesionales, Científicos, Técnicos y Otros Servicios							
c4) Servicios Financieros, Bancarios y Comerciales							
c5) Servicios de Instalación, Reparación, Mantenimiento y Conservación							
c6) Servicios de Comunicación Social y Publicidad							
c7) Servicios de Traslado y Viáticos							
c8) Servicios Oficiales							
c9) Otros Servicios Generales							
D. Transferencias, Asignaciones, Subsidios y Otras Ayudas (D=d1+d2+d3+d4+d5+d6+d7+d8+d9)							
d1) Transferencias Internas y Asignaciones al Sector Público							
d2) Transferencias al Resio del Sector Público							
d3) Subsidios y Subvenciones							
d4) Ayudas Sociales							
d5) Pensiones y Jubilaciones							
d6) Transferencias a Fideicomisos, Mandatos y Otros Análogos							
d7) Transferencias a la Seguridad Social							
d8) Donativos							
d9) Transferencias al Exterior							
E. Bienes Muebles, Inmuebles e Intangibles (E=e1+e2+e3+e4+e5+e6+e7+e8+e9)							
e1) Mobiliario y Equipo de Administración							
e2) Mobiliario y Equipo Educativo y Recreativo							
e3) Equipo e Instrumental Médico y de Laboratorio							
e4) Vehículos y Equipo de Transporte							
e5) Equipo de Defensa y Seguridad							
e6) Maquinaria, Otros Equipos y Herramientas							
e7) Activos Biológicos							
e8) Bienes Inmuebles							
e9) Activos Intangibles							
F. Inversión Pública (F=f1+f2+f3)							
f1) Obra Pública en Bienes de Dominio Público							

(2) Obra Pública en Bienes Propios						
(3) Proyectos Productivos y Acciones de Fomento						
G. Inversiones Financieras y Otras Provisiones (G=g1+g2+g3+g4+g5+g6+g7)						
g1) Inversiones Para el Fomento de Actividades Productivas						
g2) Acciones y Participaciones de Capital						
g3) Compra de Títulos y Valores						
g4) Concesión de Préstamos						
g5) Inversiones en Fideicomisos, Mandatos y Otros Análogos						
Fidelcomiso de Desastres Naturales (Informativo)						
g6) Otras Inversiones Financieras						
g7) Provisiones para Contingencias y Otras erogaciones Especiales						
H. Participaciones y Aportaciones (H=h1+h2+h3)						
h1) Participaciones						
h2) Aportaciones						
h3) Convenios						
I. Deuda Pública (I=i1+i2+i3+i4+i5+i6+i7)						
i1) Amortización de la Deuda Pública						
i2) Intereses de la Deuda Pública						
i3) Comisiones de la Deuda Pública						
i4) Gastos de la Deuda Pública						
i5) Costo por Coberturas						
i6) Apoyos Financieros						
i7) Adeudos de Ejercicios Fiscales Anteriores (ADEFAS)						
III. Total de Egresos (III = I + II)	26,943,676.03	2,718,616.72	29,662,491.75	26,417,071.03	26,099,772.66	3,245,420.72

C.P. VICENTE LÓPEZ ARELLANO  
DIRECTOR DE ADMINISTRACIÓN Y FINANZAS

DR. PEDRO GUILLERMO MAR HERNÁNDEZ  
RECTOR

**Sistema Estatal de Evaluación**  
**Estado Analítico del Ejercicio Presupuesto de Egresos**  
**Clasificación Económica (por Tipo de Gasto)**  
**Universidad Tecnológica de Guaymas**  
**Del 01 de Enero al 31 de Diciembre de 2018**

ETCA-II-06

(PESOS)

TRIMESTRE: 4

Concepto	Egresos Aprobado Anual (1)	Ampliaciones/ (Reducciones) (2)	Egresos Modificado Anual (3=1+2)	Egresos Devengado Acumulado (4)	Egresos Pagado Acumulado (5)	Subejercicio (6 = 3 - 4)
Gasto Corriente	26,921,635	3,001,735	29,923,370	13,172,975	12,791,546	16,750,395
Gasto de Capital	22,040	819,760	841,800	433,677	378,136	408,122
Amortización del la Deuda y Disminución de Pasivos			0			0
Pensiones y Jubilaciones			0			0
Participaciones			0			0
<b>Total del Gasto</b>	<b>26,943,675</b>	<b>3,821,495</b>	<b>30,765,170</b>	<b>13,606,653</b>	<b>13,169,682</b>	<b>17,158,517</b>

  
 C.P. VICENTE LÓPEZ ARELLANO  
 DIRECTOR DE ADMINISTRACIÓN Y FINANZAS

  
 DR. PEDRO GUILLERMO MAR HERNÁNDEZ  
 RECTOR

**Sistema Estatal de Evaluación**  
**Estado Analítico del Ejercicio Presupuesto de Egresos**  
**Clasificación Administrativa (Por Unidad Administrativa)**  
**Universidad Tecnológica de Guaymas**  
**Del 01 de Enero al 31 de Diciembre de 2018**

ETCA-II-07

(PESOS)

TRIMESTRE: 4

Clasificación Administrativa (Por Unidad Administrativa)	Egresos Aprobado Anual (1)	Ampliaciones/ (Reducciones) (2)	Egresos Modificado Anual (3=1+2)	Egresos Devengado Acumulado (4)	Egresos Pagado Acumulado (5)	Subejercicio (6 = 3 - 4)
RECTORIA	2,471,017	12,574	2,483,590	2,105,150	2,101,393	378,440
UNIDAD JURIDICA	2,107,868	-184,516	1,923,351	1,672,260	1,600,880	251,091
DIRECCIÓN DE PLAN Y EVALUACIÓN	951,785	-586,305	365,460	350,609	350,609	14,851
DIR DE VINCULACIÓN	2,463,586	357,609	2,821,195	2,819,732	2,777,836	1,463
DIR. DE FINANZAS	5,154,798	424,933	5,579,731	3,962,581	3,844,159	1,617,150
DIR. ACADÉMICA	10,971,074	2,903,137	13,874,211	12,971,934	12,895,099	902,277
UNIDAD DE TRANSPARENCIA	1,301,316	-382,777	918,540	907,687	907,687	10,853
UNIDAD DE SISTEMAS	1,522,252	174,162	1,696,414	1,627,117	1,622,109	69,297
<b>Total del Gasto</b>	<b>26,943,675</b>	<b>2,718,817</b>	<b>29,662,492</b>	<b>26,417,071</b>	<b>26,099,773</b>	<b>3,245,421</b>

  
 C.P. VICENTE LÓPEZ ARELLANO  
 DIRECTOR DE ADMINISTRACIÓN Y FINANZAS

  
 DR. PEDRO GUILLERMO MAR HERNÁNDEZ  
 RECTOR

**Sistema Estatal de Evaluación**  
**Universidad Tecnológica de Guaymas**

**ETCA-II-08**

Estado Analítico del Ejercicio del Presupuesto de Egresos Detallado - LDF

Clasificación Administrativa

Del 01 de Enero al 31 de Diciembre de 2018

(PESOS)

TRIMESTRE: 4

Concepto (c)	Egresos					Subejercicio (e)
	Aprobado (d)	Ampliaciones/ (Reducciones)	Modificado	Devengado	Pagado	
<b>I. Gasto No Etiquetado</b>						
(I=A+B+C+D+E+F+G+H)	26,943,675.02	2,718,816.72	29,662,491.74	26,417,071.03	26,099,772.66	3,245,420.71
A. RECTORIA	2,471,016.66	12,573.80	2,483,590.46	2,105,150.48	2,101,392.66	378,439.98
B. UNIDAD JURIDICA	2,107,867.57	184,516.22	1,923,351.35	1,672,260.19	1,600,880.19	251,091.16
C. DIRECCIÓN DE PLAN Y EVALUACIÓN	951,764.73	586,304.96	365,459.77	350,609.23	350,609.23	14,850.54
DIR DE VINCULACIÓN	2,463,586.16	357,608.63	2,821,194.79	2,819,731.78	2,777,836.24	1,463.01
DIR. DE FINANZAS	5,154,797.69	424,933.05	5,579,730.74	3,962,581.24	3,844,159.26	1,617,149.50
DIR. ACADÉMICA	10,971,073.96	2,903,137.45	13,874,211.41	12,971,934.41	12,895,099.05	902,277.00
UNIDAD DE TRANSPARENCIA	1,301,316.36	382,776.69	918,539.67	907,686.81	907,686.81	10,852.86
UNIDAD DE SISTEMAS	1,522,251.89	174,161.66	1,696,413.55	1,627,116.89	1,622,109.22	69,296.66
<b>II. Gasto Etiquetado</b>						
(II=A+B+C+D+E+F+G+H)	-	-	-	-	-	-
A. Dependencia o Unidad Administrativa 1	-	-	-	-	-	-
B. Dependencia o Unidad Administrativa 2	-	-	-	-	-	-
C. Dependencia o Unidad Administrativa 3	-	-	-	-	-	-
D. Dependencia o Unidad Administrativa 4	-	-	-	-	-	-
E. Dependencia o Unidad Administrativa 5	-	-	-	-	-	-
F. Dependencia o Unidad Administrativa 6	-	-	-	-	-	-
G. Dependencia o Unidad Administrativa 7	-	-	-	-	-	-
H. Dependencia o Unidad Administrativa xx	-	-	-	-	-	-
<b>III. Total de Egresos (III = I + II)</b>	<b>26,943,675.02</b>	<b>2,718,816.72</b>	<b>29,662,491.74</b>	<b>26,417,071.03</b>	<b>26,099,772.66</b>	<b>3,245,420.71</b>

  
 C.P. VICENTE LÓPEZ ARELLANO  
 DIRECTOR DE ADMINISTRACIÓN Y FINANZAS

  
 DR. PEDRO GUILLERMO MAR HERNÁNDEZ  
 RECTOR


**Sistema Estatal de Evaluación**  
**Estado Analítico del Ejercicio Presupuesto de Egresos**  
**Clasificación Administrativa (Por Poderes)**  
**Universidad Tecnológica de Guaymas**  
**Del 01 de Enero al 31 de Diciembre de 2018**  
(PESOS)

ETCA-II-09

TRIMESTRE: 4

Clasificación Administrativa (Por Poderes)	Egresos Aprobado Anual (1)	Ampliaciones/ (Reducciones) (2)	Egresos Modificado Anual (3=1+2)	Egresos Devengado Acumulado (4)	Egresos Pagado Acumulado (5)	Subejercicio (6 = 3 - 4)
Poder Ejecutivo	26,943,675	2,718,817	29,662,492	26,417,071	26,099,773	3,245,421
Poder Legislativo			0			0
Poder Judicial			0			0
Órganos Autónomos			0			0
<b>Total del Gasto</b>	<b>26,943,675</b>	<b>2,718,817</b>	<b>29,662,492</b>	<b>26,417,071</b>	<b>26,099,773</b>	<b>3,245,421</b>

  
C.P. VICENTE LÓPEZ ARELLANO  
DIRECTOR DE ADMINISTRACIÓN Y FINANZAS

  
DR. PEDRO GUILLERMO MAR HERNÁNDEZ  
RECTOR

**Sistema Estatal de Evaluación**  
**Estado Analítico del Ejercicio Presupuesto de Egresos**  
**Clasificación Administrativa (Por Tipo de Organismos o Entidad Paraestatal)**  
**Universidad Tecnológica de Guaymas**  
**Del 01 de Enero al 31 de Diciembre de 2018**

ETCA-II-10

(PESOS)

TRIMESTRE: 4

Concepto	Egresos Aprobado Anual (1)	Ampliaciones/ (Reducciones) (2)	Egresos Modificado Anual (3=1+2)	Egresos Devengado Acumulado (4)	Egresos Pagado Acumulado (5)	Subejercicio (6 = 3 - 4)
Entidades Paraestatales y Fideicomisos No Empresariales y No Financieros	26,943,675	2,718,817	29,662,492	26,417,071	26,099,773	3,245,421
Instituciones Públicas de la Seguridad Social			0			0
Entidades Paraestatales Empresariales No Financieras con Participación Estatal Mayoritaria			0			0
Fideicomisos Empresariales No Financieros con Participación Estatal Mayoritaria			0			0
Entidades Paraestatales Empresariales Financieras Monetarias con Participación Estatal Mayoritaria			0			0
Entidades Paraestatales Empresariales Financieras No Monetarias con Participación Estatal Mayoritaria			0			0
Fideicomisos Financieros Públicos con Participación Estatal Mayoritaria			0			0
<b>Total del Gasto</b>	<b>26,943,675</b>	<b>2,718,817</b>	<b>29,662,492</b>	<b>26,417,071</b>	<b>26,099,773</b>	<b>3,245,421</b>

  
 C.P. VICENTE LÓPEZ ARELLANO  
 DIRECTOR DE ADMINISTRACIÓN Y FINANZAS

  
 DR. PEDRO GUILLERMO MAR HERNÁNDEZ  
 RECTOR

Sistema Estatal de Evaluación  
 Estado Analítico del Ejercicio Presupuesto de Egresos  
 Clasificación Funcional (Finalidad y Función)  
 Universidad Tecnológica de Guaymas  
 Del 01 de Enero al 31 de Diciembre de 2018

ETCA-II-11

(PESOS) TRIMESTRE: 4

Concepto	Egresos Aprobado Anual (1)	Ampliaciones/ (Reducciones) (2)	Egresos Modificado Anual (3=1+2)	Egresos Devengado Acumulado (4)	Egresos Pagado Acumulado (5)	Subejercicio (6 = 3 - 4)
<b>Gobierno</b>	0	0	0	0	0	0
Legislación			0			0
Justicia			0			0
Coordinación de la Política de Gobierno			0			0
Relaciones Exteriores			0			0
Asuntos Financieros y Hacendarios			0			0
Seguridad Nacional			0			0
Asuntos de Orden Público y Seguridad Interior			0			0
Otros Servicios Generales			0			0
<b>Desarrollo Social</b>	26,943,675	2,718,817	29,662,492	26,417,071	26,099,773	3,245,421
Protección Ambiental			0			0
Viviendas y Servicios a la Comunidad			0			0
Salud			0			0
Recreación, Cultura y Otras Manifestaciones Sociales			0			0
Educación	26,943,675	2,718,817	29,662,492	26,417,071	26,099,773	3,245,421
Protección Social			0			0
Otros Asuntos Sociales			0			0
<b>Desarrollo Económico</b>	0	0	0	0	0	0
Asuntos Económicos, Comerciales y Laborales en General			0			0
Agropecuaria, Silvicultura, Pesca y Caza			0			0
Combustibles y Energía			0			0
Minería, Manufacturas y Construcción			0			0
Transporte			0			0
Comunicaciones			0			0
Turismo			0			0
Ciencia, Tecnología e Innovación			0			0
Otras Industrias y Otros Asuntos Económicos			0			0
<b>Otras No Clasificadas en funciones anteriores</b>	0	0	0	0	0	0
Transacciones de la Deuda Pública / Costo financiero de la Deuda	0	0	0	0	0	0
Transferencias, Participaciones y Aportaciones entre Diferentes Niveles y Ordenes de gobierno			0			0
Saneamiento del Sistema Financiero			0			0
Adeudos de ejercicios Fiscales Anteriores			0			0
<b>Total del Gasto</b>	26,943,675	2,718,817	29,662,492	26,417,071	26,099,773	3,245,421

C.P. VICENTE LÓPEZ ARELLANO  
 DIRECTOR DE ADMINISTRACIÓN Y FINANZAS

DR. PEDRO GUILLERMO MAR HERNÁNDEZ  
 RECTOR

**Sistema Estatal de Evaluación  
Universidad Tecnológica de Guaymas**

**ETCA-II-12**

Estado Analítico del Ejercicio del Presupuesto de Egresos Detallado - LDF

Clasificación Funcional (Finalidad y Función)

Del 01 de Enero al 31 de Diciembre de 2018

(PESOS)

TRIMESTRE: 4

Concepto (c)	Egresos					Subejercicio (e)
	Aprobado (d)	Ampliaciones/ (Reducciones)	Modificado	Devengado	Pagado	
<b>I. Gasto No Etiquetado (I=A+B+C+D)</b>	26,943,675.02	2,718,816.72	29,662,491.74	26,417,071.03	26,099,772.66	3,245,420.71
<b>A. Gobierno (A=a1+a2+a3+a4+a5+a6+a7+a8)</b>	-	-	-	-	-	-
a1) Legislación			-			-
a2) Justicia			-			-
a3) Coordinación de la Política de Gobierno			-			-
a4) Relaciones Exteriores			-			-
a5) Asuntos Financieros y Hacendarios			-			-
a6) Seguridad Nacional			-			-
a7) Asuntos de Orden Público y de Seguridad Interior			-			-
a8) Otros Servicios Generales			-			-
<b>B. Desarrollo Social (B=b1+b2+b3+b4+b5+b6+b7)</b>	26,943,675.02	2,718,816.72	29,662,491.74	26,417,071.03	26,099,772.66	3,245,420.71
b1) Protección Ambiental			-			-
b2) Vivienda y Servicios a la Comunidad			-			-
b3) Salud			-			-
b4) Recreación, Cultura y Otras Manifestaciones Sociales			-			-
b5) Educación			-			-
b6) Protección Social	26,943,675.02	2,718,816.72	29,662,491.74	26,417,071.03	26,099,772.66	3,245,420.71
b7) Otros Asuntos Sociales			-			-
<b>C. Desarrollo Económico (C=c1+c2+c3+c4+c5+c6+c7+c8+c9)</b>	-	-	-	-	-	-
c1) Asuntos Económicos, Comerciales y Laborales en General			-			-
c2) Agropecuaria, Silvicultura, Pesca y Caza			-			-
c3) Combustibles y Energía			-			-
c4) Minería, Manufacturas y Construcción			-			-
c5) Transporte			-			-
c6) Comunicaciones			-			-
c7) Turismo			-			-
c8) Ciencia, Tecnología e Innovación			-			-

Concepto (c)	Egresos					Subejercicio (e)
	Aprobado (d)	Ampliaciones/ (Reducciones)	Modificado	Devengado	Pagado	
c9) Otras Industrias y Otros Asuntos Económicos			-			-
D. Otras No Clasificadas en Funciones Anteriores (D=d1+d2+d3+d4)	-	-	-	-	-	-
d1) Transacciones de la Deuda Pública / Costo Financiero de la Deuda			-			-
d2) Transferencias, Participaciones y Aportaciones Entre Diferentes Niveles y Ordenes de Gobierno			-			-
d3) Saneamiento del Sistema Financiero			-			-
d4) Adeudos de Ejercicios Fiscales Anteriores			-			-
I. Gasto Etiquetado (I=A+B+C+D)	-	-	-	-	-	-
A. Gobierno (A=a1+a2+a3+a4+a5+a6+a7+a8)	-	-	-	-	-	-
a1) Legislación			-			-
a2) Justicia			-			-
a3) Coordinación de la Política de Gobierno			-			-
a4) Relaciones Exteriores			-			-
a5) Asuntos Financieros y Hacendarios			-			-
a6) Seguridad Nacional			-			-
a7) Asuntos de Orden Público y de Seguridad Interior			-			-
a8) Otros Servicios Generales			-			-
B. Desarrollo Social (B=b1+b2+b3+b4+b5+b6+b7)	-	-	-	-	-	-
b1) Protección Ambiental			-			-
b2) Vivienda y Servicios a la Comunidad			-			-
b3) Salud			-			-
b4) Recreación, Cultura y Otras Manifestaciones Sociales			-			-
b5) Educación			-			-
b6) Protección Social			-			-
b7) Otros Asuntos Sociales			-			-
C. Desarrollo Económico (C=c1+c2+c3+c4+c5+c6+c7+c8+c9)	-	-	-	-	-	-
c1) Asuntos Económicos, Comerciales y Laborales en General			-			-
c2) Agropecuaria, Silvicultura, Pesca y Caza			-			-
c3) Combustibles y Energía			-			-
c4) Minería, Manufacturas y Construcción			-			-
c5) Transporte			-			-
c6) Comunicaciones			-			-
c7) Turismo			-			-

Concepto (c)	Egresos					Subejercicio (e)
	Aprobado (d)	Ampliaciones/ (Reducciones)	Modificado	Devengado	Pagado	
c8) Ciencia, Tecnología e Innovación			-			-
c9) Otras Industrias y Otros Asuntos Económicos			-			-
D. Otras No Clasificadas en Funciones Anteriores (D=d1+d2+d3+d4)	-	-	-	-	-	-
d1) Transacciones de la Deuda Pública / Costo Financiero de la Deuda	-		-			-
d2) Transferencias, Participaciones y Aportaciones Entre Diferentes Niveles y Ordenes de Gobierno	-		-			-
d3) Saneamiento del Sistema Financiero	-		-			-
d4) Adeudos de Ejercicios Fiscales Anteriores	-		-			-
III. Total de Egresos (III = I + II)	26,943,675.02	2,718,816.72	<del>29,662,491.74</del>	26,417,071.03	26,099,772.86	3,245,420.71

C.P. VICENTE LÓPEZ ARELLANO  
DIRECTOR DE ADMINISTRACIÓN Y FINANZAS

DR. PEDRO GUILLERMO MAR HERNÁNDEZ  
RECTOR

**Sistema Estatal de Evaluación**  
**Estado Analítico del Ejercicio Presupuesto de Egresos**  
**Por Partida del Gasto**  
**Universidad Tecnológica de Guaymas**  
**Del 01 de Enero al 31 de Diciembre de 2018**

ETCA-II-13

(PESOS)

TRIMESTRE: 4

Ejercicio del Presupuesto por Partida / Descripción		Egresos Aprobado Anual (1)	Ampliaciones/ (Reducciones) (2)	Egresos Modificado Anual (3=1+2)	Egresos Devengado Acumulado (4)	Egresos Pagado Acumulado (5)	Subejercicio (6 = 3 - 4)	% Avance Anual (7= 4/3)
10000	SERVICIOS PERSONALES	21,385,991.63	1,500,000.19	19,885,991.44	17,543,075.30	17,499,810.10	2,342,916.14	88%
11000	REMUNERACIONES AL PERSONAL DE CARÁCTER PERMANENTE	17,134,605.62	1,144,252.10	15,990,353.52	14,033,247.27	14,033,247.27	1,957,106.25	88%
11300	SUELDOS BASE AL PERSONAL PERMANENTE	17,134,605.62	1,144,252.10	15,990,353.52	14,033,247.27	14,033,247.27	1,957,106.25	88%
11301	SUELDOS	16,630,567.44	1,141,417.97	15,489,149.47	13,540,252.47	13,540,252.47	1,948,897.00	
11308	AYUDA PARA DESPENSA	504,038.18	2,834.13	501,204.05	492,994.80	492,994.80	8,209.25	
12000	REMUNERACIONES AL PERSONAL DE CARÁCTER TRANSITORIO	121,842.69	113,420.47	8,422.22	-	-	8,422.22	0%
12100	HONORARIOS ASIMILABLES A SALARIOS	121,842.69	113,420.47	8,422.22	-	-	8,422.22	
12101	HONORARIOS	121,842.69	113,420.47	8,422.22	-	-	8,422.22	0%
13000	REMUNERACIONES ADICIONALES Y ESPECIALES	2,613,359.63	306,982.92	2,306,376.71	2,169,809.53	2,169,809.53	136,567.18	94%
13100	PRIMAS POR AÑOS DE SERVICIOS EFECTIVOS PRESTADOS	78,400.79	27,906.44	50,494.35	45,074.99	45,074.99	5,419.36	89%
13101	PRIMAS POR AÑOS DE SERVICIOS EFECTIVOS PRESTADOS	78,400.79	27,906.44	50,494.35	45,074.99	45,074.99	5,419.36	
13200	PRIMAS DE VACACIONES, DOMINICAL Y GRATIFICACION DE FIN DE	2,534,958.84	279,076.48	2,255,882.36	2,124,734.54	2,124,734.54	131,147.82	94%
13201	PRIMAS DE VACACIONES Y DOMINICAL	757,874.30	43,397.11	714,477.19	664,305.51	664,305.51	50,171.68	
13202	AGUINALDO O GRATIFICACION DE FIN DE AÑO	1,777,084.54	235,679.37	1,541,405.17	1,460,429.03	1,460,429.03	80,976.14	
14000	SEGURIDAD SOCIAL	997,308.90	163,692.14	1,161,001.04	977,395.36	932,850.30	183,605.68	84%
14400	APORTACIONES PARA SEGUROS	997,308.90	163,692.14	1,161,001.04	977,395.36	932,850.30	183,605.68	84%
14404	OTROS SEGUROS DE CARÁCTER LABORAL O ECONOMICOS	997,308.90	163,692.14	1,161,001.04	977,395.36	932,850.30	183,605.68	
15000	OTRAS PRESTACIONES SOCIALES Y ECONOMICAS	518,874.79	99,036.84	419,837.95	362,623.14	363,903.00	57,214.81	86%
15200	INDEMNIZACIONES	274,784.46	81,322.98	193,461.48	158,611.19	158,611.19	34,850.29	82%
15202	PAGO DE LIQUIDACIONES	274,784.46	81,322.98	193,461.48	158,611.19	158,611.19	34,850.29	
15400	PRESTACIONES CONTRACTUALES	244,090.33	17,713.86	226,376.47	204,011.95	205,291.81	22,364.52	90%
15402	COMPENSACION GARANTIZADA	177,259.55	4,525.84	181,785.39	159,420.87	160,700.73	22,364.52	
15411	PAGO POR CONCEPTO DE SERVICIOS CURRICULARES (SC)	66,830.78	22,239.70	44,591.08	44,591.08	44,591.08	-	
20000	MATERIALES Y SUMINISTROS	2,814,693.56	984,411.52	1,830,282.04	1,164,421.27	1,131,194.79	665,860.77	
21000	MATERIALES DE ADMINISTRACIÓN, EMISIÓN DE DOCUMENTOS Y ARTÍCULOS	944,621.96	13,566.70	931,055.26	443,150.94	421,042.04	487,904.32	
21100	MATERIALES, UTILES Y EQUIPOS MENORES DE OFICINA	95,203.52	18,377.50	76,826.02	76,526.01	74,741.45	300.01	
21101	MATERIALES, UTILES Y EQUIPOS MENORES DE OFICINA	95,203.52	18,377.50	76,826.02	76,526.01	74,741.45	300.01	

Ejercicio del Presupuesto por Partida / Descripción		Egresos Aprobado Anual	Ampliaciones/ (Reducciones)	Egresos Modificado Anual	Egresos Devengado Acumulado	Egresos Pagado Acumulado	Subejercicio	% Avance Anual
		(1)	(2)	(3=1+2)	(4)	(5)	(6 = 3 - 4)	(7 = 4/3)
21200	MATERIALES Y UTILES DE IMPRESIÓN Y REPRODUCCION	154,524.65	210,991.19	365,515.84	234,486.86	233,626.86	131,028.98	
21201	MATERIALES Y UTILES DE IMPRESIÓN Y PRODUCCION	154,524.65	210,991.19	365,515.84	234,486.86	233,626.86	131,028.98	
21400	MATERIALES, UTILES Y EQUIPOS MENORES DE TECNOLOGIAS DE LA	36,861.32	45,266.05	82,127.37	26,816.25	26,816.25	55,311.12	
21401	MATERIALES Y UTILES PARA EL PROCESAMIENTO DE EQUIPOS Y BIENES INFORMATICOS	36,861.32	45,266.05	82,127.37	26,816.25	26,816.25	55,311.12	
21600	MATERIAL DE LIMPIEZA	152,599.61	68,845.13	83,754.48	83,218.82	63,754.48	535.66	
21601	MATERIAL DE LIMPIEZA	152,599.61	68,845.13	83,754.48	83,218.82	63,754.48	535.66	
21700	MATERIALES Y UTILES DE ENSEÑANZA	466,597.88	147,267.33	319,330.55	18,602.00	18,602.00	300,728.55	
21701	MATERIALES EDUCATIVOS	466,597.88	147,267.33	319,330.55	18,602.00	18,602.00	300,728.55	
21800	MATERIALES PARA EL REGISTRO E IDENTIFICACION DE BIENES Y	38,834.98	35,333.98	3,501.00	3,501.00	3,501.00	-	
21801	PLACAS, ENGOMADOS, CALCOMANIAS Y HOLOGRAMAS	38,834.98	35,333.98	3,501.00	3,501.00	3,501.00	-	
22000	ALIMENTOS Y UTENSILIOS	222,744.91	74,916.06	147,828.85	127,828.85	122,144.85	20,000.00	
22100	PRODUCTOS ALIMENTICIOS PARA PERSONAS	222,586.87	75,465.57	147,121.30	127,121.30	121,437.30	20,000.00	
22105	PRODUCTOS ALIMENTICIOS PARA PERSONAS DERIVADO DE LA PRESTACION DE SER. PUBLICO EN UNIDADES DE SALUD, EDUCATIVAS Y OTRAS	121,820.03	101,820.03	20,000.00	-	-	20,000.00	
22106	ADQUISICION DE AGUA POTABLE	100,766.84	26,354.46	127,121.30	127,121.30	121,437.30	-	
22300	UTENSILIOS PARA EL SERVICIO DE ALIMENTACION	158.04	549.51	707.55	707.55	707.55	-	
22301	UTENSILIOS PARA EL SERVICIO DE ALIMENTACION	158.04	549.51	707.55	707.55	707.55	-	
23000	MATERIAS PRIMAS Y MATERIALES DE PRODUCCION Y COMERCIALIZACION	6,336.96	6,336.96	-	-	-	-	
23800	MERCANCIAS ADQUIRIDAS PARA SU COMERCIALIZACION	6,336.96	6,336.96	-	-	-	-	
23801	MERCANCIAS ADQUIRIDAS PARA SU COMERCIALIZACION	6,336.96	-6336.96	-	0	-	-	
24000	MATERIALES Y ARTICULOS DE CONSTRUCCION Y DE REPARACION	275,731.30	134,415.86	141,315.44	140,618.37	140,430.58	697.07	
24100	PRODUCTOS MINERALES NO METALICOS	20,015.57	179.88	19,835.69	19,138.68	19,138.68	697.01	
24101	PRODUCTOS MINERALES NO METALICOS	20,015.57	179.88	19,835.69	19,138.68	19,138.68	697.01	
24300	CAL, YESO Y PRODUCTOS DE YESO	14,249.62	14,249.62	-	-	-	-	
24301	CAL, YESO Y PRODUCTOS DE YESO	14,249.62	14,249.62	-	-	-	-	
24500	VIDRIO Y PRODUCTOS DE VIDRIO	8,549.77	8,181.82	367.95	367.95	367.95	0.00	
24501	VIDRIO Y PRODUCTOS DE VIDRIO	8,549.77	8,181.82	367.95	367.95	367.95	0.00	
24600	MATERIAL ELECTRICO Y ELECTRONICO	63,416.56	21,121.38	42,295.18	42,295.12	42,107.33	0.06	
24601	MATERIAL ELECTRICO Y ELECTRONICO	63,416.56	21,121.38	42,295.18	42,295.12	42,107.33	0.06	
24700	ARTICULOS METALICOS PARA LA CONSTRUCCION	-	42,059.79	42,059.79	42,059.79	42,059.79	-	
24701	ARTICULOS METALICOS PARA LA CONSTRUCCION	-	42,059.79	42,059.79	42,059.79	42,059.79	-	
24800	MATERIALES COMPLEMENTARIOS	108,101.10	94,401.50	13,699.60	13,699.60	13,699.60	-	
24801	MATERIALES COMPLEMENTARIOS	108,101.10	94,401.50	13,699.60	13,699.60	13,699.60	-	

Ejercicio del Presupuesto por Partida / Descripción		Egresos Aprobado Anual	Ampliaciones/ (Reducciones)	Egresos Modificado Anual	Egresos Devengado Acumulado	Egresos Pagado Acumulado	Subejercicio	% Avance Anual
		(1)	(2)	(3=1+2)	(4)	(5)	(6 = 3 - 4)	(7= 4/3)
24900	OTROS MATERIALES Y ARTICULOS DE CONSTRUCCION Y REPARACION	61,398.68	38,341.45	23,057.23	23,057.23	23,057.23	-	-
24901	OTROS MATERIALES Y ARTICULOS DE CONSTRUCCION	61,398.68	38,341.45	23,057.23	23,057.23	23,057.23	-	-
25000	PRODUCTOS QUIMICOS, FARMACEUTICOS Y DE LABORATORIO	5,046.33	5,046.33	-	-	-	-	-
25300	MEDICINAS Y PRODUCTOS FARMACEUTICOS	5,046.33	5,046.33	-	-	-	-	-
25301	MEDICINAS Y PRODUCTOS FARMACEUTICOS	5,046.33	5,046.33	-	-	-	-	-
25900	OTROS PRODUCTOS QUIMICOS	-	-	-	-	-	-	-
25901	OTROS PRODUCTOS QUIMICOS	-	-	-	-	-	-	-
26000	COMBUSTIBLES, LUBRICANTES Y ADITIVOS	648,676.09	299,041.62	349,634.47	273,364.37	267,564.37	76,270.10	-
26100	COMBUSTIBLES, LUBRICANTES Y ADITIVOS	648,676.09	299,041.62	349,634.47	273,364.37	267,564.37	76,270.10	-
26101	COMBUSTIBLES	648,676.09	299,041.62	349,634.47	273,364.37	267,564.37	76,270.10	-
27000	VESTUARIO, BLANCOS, PRENDAS DE PROTECCION Y ARTICULOS DEPORTIVOS	131,709.70	4,278.29	127,431.41	127,431.41	127,985.62	-	-
27100	VESTUARIO Y UNIFORMES	81,104.82	20,721.21	60,383.61	60,383.61	60,937.82	-	-
27101	VESTUARIOS Y UNIFORMES	81,104.82	20,721.21	60,383.61	60,383.61	60,937.82	-	-
27300	ARTICULOS DEPORTIVOS	40,996.59	23,650.21	64,646.80	64,646.80	64,646.80	-	-
27301	ARTICULOS DEPORTIVOS	40,996.59	23,650.21	64,646.80	64,646.80	64,646.80	-	-
27500	BLANCOS Y OTROS PRODUCTOS TEXTILES, EXCEPTO PRENDAS DE	9,608.29	7,207.29	2,401.00	2,401.00	2,401.00	-	-
27501	BLANCOS Y OTROS PRODUCTOS TEXTILES, EXCEPTO PRENDAS DE VESTIR	9,608.29	7,207.29	2,401.00	2,401.00	2,401.00	-	-
28000	MATERIALES Y SUMINISTROS PARA SEGURIDAD	332,482.69	306,698.29	25,784.40	-	-	25,784.40	-
28300	PRENDAS DE PROTECCION PARA SEGURIDAD PUBLICA Y NACIONAL	332,482.69	306,698.29	25,784.40	-	-	25,784.40	-
28301	PRENDAS DE PROTECCION PARA SEGURIDAD PUBLICA Y NACIONAL	332,482.69	306,698.29	25,784.40	-	-	25,784.40	-
29000	HERRAMIENTAS, REFACCIONES Y ACCESORIOS MENORES	247,343.62	140,111.41	107,232.21	52,027.33	52,027.33	55,204.88	-
29100	HERRAMIENTAS MENORES	34,847.37	34,124.17	723.20	723.20	723.20	0.00	-
29101	HERRAMIENTAS MENORES	34,847.37	34,124.17	723.20	723.20	723.20	0.00	-
29200	REFACCIONES Y ACCESORIOS MENORES DE EDIFICIOS	12,473.70	169.56	12,643.26	12,643.26	12,643.26	-	-
29201	REFACCIONES Y ACCESORIOS MENORES DE EDIFICIOS	12,473.70	169.56	12,643.26	12,643.26	12,643.26	-	-
29400	REFACCIONES Y ACCESORIOS MENORES DE EQUIPO DE COMPUTO Y	107,423.26	32,948.81	74,474.45	19,269.57	19,269.57	55,204.88	-
29401	REFACCIONES Y ACCESORIOS MENORES DE EQUIPO DE COMPUTO Y TECNOLOGIAS DE LA INFORMACION	107,423.26	32,948.81	74,474.45	19,269.57	19,269.57	55,204.88	-
29600	REFACCIONES Y ACCESORIOS MENORES DE EQUIPO DE TRANSPORTE	92,599.29	73,207.99	19,391.30	19,391.30	19,391.30	-	-
29601	REFACCIONES Y ACCESORIOS MENORES DE EQUIPO DE TRANSPORTE	92,599.29	73,207.99	19,391.30	19,391.30	19,391.30	-	-
30000	SERVICIOS GENERALES	2,741,489.82	4,371,442.50	7,112,932.32	6,908,865.46	6,690,558.77	204,066.86	-
31000	SERVICIOS BASICOS	754,943.23	105,934.49	860,877.72	860,877.72	818,915.72	-	-


Ejercicio del Presupuesto por Partida / Descripción		Egresos Aprobado Anual	Ampliaciones/ (Reducciones)	Egresos Modificado Anual	Egresos Devengado Acumulado	Egresos Pagado Acumulado	Subejercicio	% Avance Anual
		(1)	(2)	(3=1+2)	(4)	(5)	(6 = 3 - 4)	(7= 4/3)
31100	ENERGIA ELECTRICA	604,311.48	29,785.81	574,525.67	574,525.67	560,982.67	-	-
31101	ENERGIA ELECTRICA	604,311.48	29,785.81	574,525.67	574,525.67	560,982.67	-	-
31600	SERVICIOS DE TELECOMUNICACIONES Y SATELITES	20,000.02	20,000.02	-	-	-	-	-
31601	SERVICIO DE TELECOMUNICACIONES Y SATELITES	20,000.02	20,000.02	-	-	-	-	-
31700	SERVICIOS DE ACCESO DE INTERNET, REDES Y PROCESAMIENTO DE	126,224.54	160,127.51	286,352.05	286,352.05	257,933.05	-	-
31701	SERVICIO DE ACCESO A INTERNET, REDES Y PROCESAMIENTO DE INFORMACION	126,224.54	160,127.51	286,352.05	286,352.05	257,933.05	-	-
31900	SERVICIOS INTEGRALES Y OTROS SERVICIOS	4,407.19	4,407.19	-	-	-	-	-
31901	SERVICIOS INTEGRALES Y OTROS SERVICIOS	4,407.19	4,407.19	-	-	-	-	-
32000	SERVICIO DE ARRENDAMIENTO	137,895.47	77,012.48	214,907.95	214,907.95	195,400.28	-	-
32300	ARRENDAMIENTO DE MOBILIARIO Y EQUIPO DE ADMINISTRACION,	36,975.45	7,876.50	44,851.95	44,851.95	39,844.28	-	-
32301	ARRENDAMIENTO DE MUEBLES, MAQUINARIA Y EQUIPO	2,900.00	-	2,900.00	2,900.00	2,900.00	-	-
32302	ARRENDAMIENTO DE EQUIPO Y BIENES INFORMATICOS	34,075.45	7,876.50	41,951.95	41,951.95	36,944.28	-	-
32500	ARRENDAMIENTO DE EQUIPO DE TRANSPORTE	13,920.00	11,136.00	25,056.00	25,056.00	25,056.00	-	-
32501	ARRENDAMIENTO DE EQUIPO DE TRANSPORTE	13,920.00	-	13,920.00	13,920.00	13,920.00	-	-
32502		-	11,136.00	11,136.00	11,136.00	11,136.00	-	-
32700	ARRENDAMIENTO DE ACTIVOS INTANGIBLES	87,000.02	57,999.98	145,000.00	145,000.00	130,500.00	-	-
32701	PATENTES, REGALIAS Y OTROS	87,000.02	57,999.98	145,000.00	145,000.00	130,500.00	-	-
33000	SERVICIOS PROFESIONALES, CIENTIFICOS, TECNICOS Y OTROS SERVICIOS	480,743.57	2,276,785.52	2,757,529.09	2,555,786.16	2,511,151.11	201,742.93	-
33100	SERVICIOS LEGALES, DE CONTABILIDAD, AUDITORIAS Y	23,169.64	184,614.40	207,784.04	207,784.04	207,784.04	-	-
33101	SERVICIOS LEGALES, DE CONTABILIDAD, AUDITORIAS Y RELACIONADOS	23,169.64	182,874.40	206,044.04	206,044.04	\$206,044.04	-	-
33102	ASESORIAS ASOCIADAS A CONVENIOS, TRATADOS ACUERDOS	-	1,740.00	1,740.00	1,740.00	\$1,740.00	-	-
33200	SERVICIOS DE DISEÑO, ARQUITECTURA, INGENIERIA Y ACTIVIDADES	7,650.00	1,527,822.92	1,535,472.92	1,333,730.01	1,291,970.01	201,742.91	-
33201	SERVICIOS DE DISEÑO, ARQUITECTURA, INGENIERIA Y ACTIVIDADES RELACIONADAS	7,650.00	1,527,822.92	1,535,472.92	1,333,730.01	1,291,970.01	201,742.91	-
33300	SERVICIOS DE CONSULTORIA ADMINISTRATIVA, PROCESOS, TECNICA	15,664.91	56,835.09	72,500.00	72,500.00	72,500.00	-	-
33301	SERVICIOS DE INFORMATICA	5,233.71	26,666.29	31,900.00	31,900.00	31,900.00	-	-
33302	SERVICIOS DE CONSULTORIAS	10,431.20	30,168.80	40,600.00	40,600.00	40,600.00	-	-
33400	SERVICIOS DE CAPACITACION	132,698.47	83,456.54	216,155.01	216,154.99	213,279.93	0.02	-
33401	SERVICIOS DE CAPACITACION	132,698.47	83,456.54	216,155.01	216,154.99	213,279.93	0.02	-
33600	SERVICIOS DE APOYO ADMINISTRATIVO, TRADUCCION,	101,986.92	9,999.48	111,986.40	111,986.40	111,986.40	-	-
33603	IMPRESIONES Y PUBLICACIONES OFICIALES	101,986.92	9,999.48	111,986.40	111,986.40	111,986.40	-	-
33700	SERVICIOS DE PROTECCION Y SEGURIDAD	199,116.84	186,894.04	386,010.88	386,010.88	386,010.89	-	-
33701	SERVICIOS DE PROTECCION Y SEGURIDAD	199,116.84	186,894.04	386,010.88	386,010.88	386,010.89	-	-

Ejercicio del Presupuesto por Partida / Descripción		Egresos Aprobado Anual	Ampliaciones/ (Reducciones)	Egresos Modificado Anual	Egresos Devengado Acumulado	Egresos Pagado Acumulado	Subejercicio	% Avance Anual
		(1)	(2)	(3=1+2)	(4)	(5)	(6=3-4)	(7= 4/3)
33800	SERVICIOS DE VIGILANCIA	-	227,619.84	227,619.84	227,619.84	227,619.84	-	-
33801	SERVICIOS DE VIGILANCIA	-	227,619.84	227,619.84	227,619.84	227,619.84	-	-
33900	SERVICIOS PROFESIONALES, CIENTIFICOS Y TECNICOS INTEGRALES	456.79	456.79	-	-	-	-	-
33901	SERVICIOS PROFESIONALES, CIENTIFICOS Y TECNICOS INTEGRALES	456.79	456.79	-	-	-	-	-
34000	SERVICIOS FINANCIEROS, BANCARIOS Y	59,871.92	156,410.44	216,282.36	216,282.36	216,282.36	-	-
34100	SERVICIOS FINANCIEROS Y BANCARIOS	2,949.62	767.60	3,717.22	3,717.22	3,717.22	-	-
34101	SERVICIOS FINANCIEROS Y BANCARIOS	2,949.62	767.60	3,717.22	3,717.22	3,717.22	-	-
34400	SEGUROS DE RESPONSABILIDAD PATRIMONIAL Y FIANZAS	10,526.91	27,351.17	37,878.08	37,878.08	37,878.08	-	-
34401	SEGUROS DE RESPONSABILIDAD PATRIMONIAL Y FIANZAS	10,526.91	27,351.17	37,878.08	37,878.08	37,878.08	-	-
34500	SEGURO DE BIENES PATRIMONIALES	42,279.44	126,931.83	169,211.27	169,211.27	169,211.27	-	-
34501	SEGUROS DE BIENES PATRIMONIALES	42,279.44	126,931.83	169,211.27	169,211.27	169,211.27	-	-
34700	FLETES Y MANIOBRAS	4,115.95	1,359.84	5,475.79	5,475.79	5,475.79	-	-
34701	FLETES Y MANIOBRAS	4,115.95	1,359.84	5,475.79	5,475.79	5,475.79	-	-
35000	SERVICIOS DE INSTALACION, REPARACION, MANTENIMIENTO Y CONSERVACION	311,924.30	989,281.98	1,301,206.28	1,301,206.28	1,194,935.07	-	-
35100	CONSERVACION Y MANTENIMIENTO MENOR DE INMUEBLES	69,058.34	274,312.20	343,370.54	343,370.54	281,179.34	-	-
35101	MANTENIMIENTO Y CONSERVACION DE INMUEBLES	67,152.71	270,417.83	337,570.54	337,570.54	275,379.34	-	-
35103	MANTENIMIENTO Y CONSERVACION DE PLANTELES ESCOLARES	1,905.63	3,894.37	5,800.00	5,800.00	5,800.00	-	-
35200	INSTALACION, REPARACION Y MANTENIMIENTO DE MOBILIARIO Y	87,841.82	177,966.04	265,807.86	265,807.86	265,807.86	-	-
35201	MANTENIMIENTO Y CONSERVACION DE MOBILIARIO Y EQUIPO	53,577.72	58,636.83	112,214.55	112,214.55	112,214.55	-	-
35202	MANTENIMIENTO Y CONSERVACION DE MOBILIARIO Y EQUIPO PARA ESCUELAS, LABORATORIOS Y TALLERES	34,264.10	119,329.21	153,593.31	153,593.31	153,593.31	-	-
35300	INSTALACION, REPARACION Y MANTENIMIENTO DE EQUIPO DE	3,919.68	59,116.70	63,036.38	63,036.38	63,036.38	-	-
35301	INSTALACIONES	3,919.68	24,316.70	28,236.38	28,236.38	28,236.38	-	-
35302	MANTENIMIENTO Y CONSERVACION DE BIENES INFORMATICOS	-	34,800.00	34,800.00	34,800.00	34,800.00	-	-
35500	REPARACION Y MANTENIMIENTO DE EQUIPO DE TRANSPORTE	24,275.62	15,794.16	40,069.78	40,069.78	40,069.78	-	-
35501	MANTENIMIENTO Y CONSERVACION DE EQUIPO DE TRANSPORTE	24,275.62	15,794.16	40,069.78	40,069.78	40,069.78	-	-
35700	INSTALACION, REPARACION Y MANTENIMIENTO DE MAQUINARIA,	8,981.22	44,687.34	53,668.56	53,668.56	53,668.56	-	-
35701	MANTENIMIENTO Y CONSERVACION DE MAQUINARIA Y EQUIPO	8,981.22	44,687.34	53,668.56	53,668.56	53,668.56	-	-
35800	SERVICIOS DE LIMPIEZA Y MANEJO DE DESECHOS	117,847.62	411,837.54	529,685.16	529,685.16	485,605.15	-	-
35801	SERVICIOS DE LIMPIEZA Y MANEJO DE DESECHOS	117,847.62	411,837.54	529,685.16	529,685.16	485,605.15	-	-

Ejercicio del Presupuesto por Partida / Descripción		Egresos Aprobado Anual	Ampliaciones/ (Reducciones)	Egresos Modificado Anual	Egresos Devengado Acumulado	Egresos Pagado Acumulado	Subejercicio	% Avance Anual
		(1)	(2)	(3=1+2)	(4)	(5)	(6 = 3 - 4)	(7= 4/3)
35900	SERVICIO DE JARDINERÍA Y FUMIGACIONES	-	5,568.00	5,568.00	5,568.00	5,568.00	-	-
35901	SERVICIO DE JARDINERÍA Y FUMIGACIONES	-	5,568.00	5,568.00	5,568.00	5,568.00	-	-
36000	SERVICIOS DE COMUNICACION SOCIAL Y PUBLICIDAD	18,560.04	0.04	18,560.00	18,560.00	18,560.00	-	-
36500	SERVICIOS DE LA INDUSTRIA FILMICA, DEL SONIDO Y DEL VIDEO	18,560.04	0.04	18,560.00	18,560.00	18,560.00	-	-
36501	SERVICIOS DE LA INDUSTRIA FILMICA, DEL SONIDO Y DEL VIDEO	18,560.04	-	18,560.04	18,560.00	18,560.00	0.04	-
37000	SERVICIOS DE TRASLADO Y VIATICOS	795,716.25	246,491.66	1,042,207.91	1,040,744.91	1,037,989.47	1,463.00	-
37100	PASAJES AEREOS	351,502.94	199,043.38	550,546.32	550,546.32	550,546.32	-	-
37101	PASAJES AEREOS	351,502.94	199,043.38	550,546.32	550,546.32	550,546.32	-	-
37200	PASAJES TERRESTRES	21,793.35	8,876.39	30,669.74	30,669.74	27,914.30	-	-
37201	PASAJES TERRESTRES	21,793.35	8,876.39	30,669.74	30,669.74	27,914.30	-	-
37500	VIATICOS EN EL PAIS	378,459.12	10,516.88	388,976.00	387,513.00	387,513.00	1,463.00	-
37501	VIATICOS EN EL PAIS	232,144.73	12,068.27	244,213.00	243,613.00	243,613.00	600.00	-
37502	GASTOS DE CAMINO	146,314.39	1,551.39	144,763.00	143,900.00	143,900.00	863.00	-
37600	VIATICOS EN EL EXTRANJERO	30,713.95	20,885.05	51,599.00	51,599.00	51,599.00	-	-
37601	VIATICOS EN EL EXTRANJERO	30,713.95	20,885.05	51,599.00	51,599.00	51,599.00	-	-
37800	SERVICIOS INTEGRALES DE TRASLADO Y VIATICOS	10,992.35	8,398.50	19,390.85	19,390.85	19,390.85	-	-
37801	SERVICIOS INTEGRALES DE TRASLADO Y VIATICOS	10,992.35	8,398.50	19,390.85	19,390.85	19,390.85	-	-
37900	OTROS SERVICIOS DE TRASLADO Y HOSPEDAJE	2,254.54	1,228.54	1,026.00	1,026.00	1,026.00	-	-
37901	CUOTAS	2,254.54	1,228.54	1,026.00	1,026.00	1,026.00	-	-
38000	SERVICIOS OFICIALES	176,992.52	221,755.49	398,748.01	397,887.08	394,711.76	860.93	-
38200	GASTOS DE ORDEN SOCIAL Y CULTURAL	-	25,080.00	25,080.00	25,080.00	25,080.00	-	-
38201	GASTOS DE ORDEN SOCIAL Y CULTURAL	-	25,080.00	25,080.00	25,080.00	25,080.00	-	-
38300	CONGRESOS Y CONVENCIONES	176,992.52	196,675.49	373,668.01	372,807.08	369,631.76	860.93	-
38301	CONGRESOS Y CONVENCIONES	176,992.52	196,675.49	373,668.01	372,807.08	369,631.76	860.93	-
39000	OTROS SERVICIOS GENERALES	4,842.52	297,770.48	302,613.00	302,613.00	302,613.00	-	-
39200	IMPUESTOS Y DERECHOS	3,603.52	297,770.48	301,374.00	301,374.00	301,374.00	-	-
39201	IMPUESTOS Y DERECHOS	3,603.52	103,887.48	107,491.00	107,491.00	107,491.00	-	-
39202	OTROS IMPUESTOS Y DERECHOS	-	193,883.00	193,883.00	193,883.00	193,883.00	-	-
39600	OTROS GASTOS POR RESPONSABILIDADES	1,239.00	-	1,239.00	1,239.00	1,239.00	-	-
39601	OTROS GASTOS POR RESPONSABILIDADES	1,239.00	-	1,239.00	1,239.00	1,239.00	-	-
40000	TRANSFERENCIAS, ASIGNACIONES, SUBSIDIOS Y OTRAS AYUDAS	1,500.00	161,000.00	162,500.00	162,500.00	140,000.00	-	-
44000	AYUDAS SOCIALES	1,500.00	161,000.00	162,500.00	162,500.00	140,000.00	-	-
44200	BECAS Y OTRAS AYUDAS PARA PROGRAMAS DE CAPACITACION	1,500.00	161,000.00	162,500.00	162,500.00	140,000.00	-	-
44203	BECAS DE EDUCACION MEDIA Y SUPERIOR	1,500.00	161,000.00	162,500.00	162,500.00	140,000.00	-	-
50000	BIENES MUEBLES, INMUEBLES E INTAGIBLES	-	670,785.93	670,785.93	638,209.00	638,209.00	32,576.93	-
51000	MOBILIARIO Y EQUIPO DE ADMINISTRACION	-	235,966.05	235,966.05	203,389.12	203,389.12	32,576.93	-

Ejercicio del Presupuesto por Partida / Descripción		Egresos Aprobado Anual	Ampliaciones/ (Reducciones)	Egresos Modificado Anual	Egresos Devengado Acumulado	Egresos Pagado Acumulado	Subejercicio	% Avance Anual
		(1)	(2)	(3=1+2)	(4)	(5)	(6 = 3 - 4)	(7= 4/3)
51100	MUEBLES DE OFICINA Y ESTANTERIA	-	22,559.31	22,559.31	15,594.34	15,594.34	6,964.97	
51101	MOBILIARIO		22,559.31	22,559.31	15,594.34	15,594.34	6,964.97	
51200	MUEBLES, EXCEPTO DE OFICINA Y ESTANTERIA	-	40,600.00	40,600.00	40,600.00	40,600.00	-	
51201	MUEBLES, EXCEPTO DE OFICINA Y ESTANTERIA		40,600.00	40,600.00	40,600.00	40,600.00	-	
51500	EQUIPO DE COMPUTO Y DE TECNOLOGIAS DE LA INFORMACION	-	91,782.76	91,782.76	91,782.76	91,782.76	-	
51501	BIENES INFORMATICOS		91,782.76	91,782.76	91,782.76	91,782.76	-	
51900	OTROS MOBILIARIOS Y EQUIPOS DE ADMINISTRACION	-	81,023.98	81,023.98	55,412.02	55,412.02	25,611.96	
51902	MOBILIARIO Y EQUIPO PARA ESCUELAS, LABORATORIOS Y TALLERES		81,023.98	81,023.98	55,412.02	55,412.02	25,611.96	
52000	MOBILIARIO Y EQUIPO EDUCACIONAL Y RECREATIVO	-	10,443.48	10,443.48	10,443.48	10,443.48	-	
52300	CAMARAS FOTOGRAFICAS Y DE VIDEO	-	10,443.48	10,443.48	10,443.48	10,443.48	-	
52301	CAMARAS FOTOGRAFICAS Y DE VIDEO		10,443.48	10,443.48	10,443.48	10,443.48	-	
56000	SISTEMAS DE AIRE ACONDICIONADO, CALEFACCION Y DE		53,940.00	53,940.00	53,940.00	53,940.00	-	
56401	SISTEMAS DE AIRE ACONDICIONADO, CALEFACCION Y DE REFRIGERACION INDUSTRIAL Y COMERCIAL		53,940.00	53,940.00	53,940.00	53,940.00	-	
59000	ACTIVOS INTANGIBLES	-	370,436.40	370,436.40	370,436.40	370,436.40	-	
59100	SOFTWARE	-	370,436.40	370,436.40	370,436.40	370,436.40	-	
59101	SOFTWARE		370,436.40	370,436.40	370,436.40	370,436.40	-	
	...							
	Total del Gasto	26,943,675.01	2,718,816.72	29,662,491.73	26,417,071.03	26,099,772.66		

  
 C.P. VICENTE LOPEZ ARELLANO  
 DIRECTOR DE ADMINISTRACIÓN Y FINANZAS

  
 DR. PEDRO GUILLERMO MAR HERNÁNDEZ  
 RECTOR

**Sistema Estatal de Evaluación**  
**Estado Analítico del Ejercicio de Presupuesto de Egresos- Detallado – LDF**  
**(Clasificación de Servicios Personales por Categoría)**  
**Universidad Tecnológica de Guaymas**  
**Del 01 de Enero al 31 de Diciembre de 2018**


ETCA-II-14

(PESOS)

TRIMESTRE: 4

Concepto (c)	Egresos					Subejercicio (e)
	Aprobado (d)	Ampliaciones/ (Reducciones)	Modificado	Devengado	Pagado	
<b>I. Gasto No Etiquetado (I=A+B+C+D+E+F)</b>	21,385,991.63	- 1,500,000.19	19,885,991.44	17,543,075.30	17,499,810.10	2,342,916.14
A. Personal Administrativo y de Servicio Público						
B. Magisterio	10,265,275.98	- 720,000.09	9,545,275.89	8,420,676.14	8,399,908.85	1,124,599.75
C. Servicios de Salud (C=c1+c2)						
c1) Personal Administrativo	11,120,715.65	- 780,000.10	10,340,715.55	9,122,399.16	9,099,901.25	1,218,316.39
c2) Personal Médico, Paramédico y afín						
D. Seguridad Pública						
E. Gastos asociados a la implementación de nuevas leyes federales o reformas a las mismas (E = e1 + e2)						
e1) Nombre del Programa o Ley 1						
e2) Nombre del Programa o Ley 2						
F. Sentencias laborales definitivas						
<b>II. Gasto Etiquetado (II=A+B+C+D+E+F)</b>						
A. Personal Administrativo y de Servicio Público						
B. Magisterio						
C. Servicios de Salud (C=c1+c2)						
c1) Personal Administrativo						
c2) Personal Médico, Paramédico y afín						
D. Seguridad Pública						
E. Gastos asociados a la implementación de nuevas leyes federales o reformas a las mismas (E = e1 + e2)						
e1) Nombre del Programa o Ley 1						
e2) Nombre del Programa o Ley 2						
F. Sentencias laborales definitivas						
<b>III. Total del Gasto en Servicios Personales (III = I + II)</b>	21,385,991.63	- 1,500,000.19	19,885,991.44	17,543,075.30	17,499,810.10	2,342,916.14

  
 C.P. VICENTE LOPEZ ARELLANO  
 DIRECTOR DE ADMINISTRACIÓN Y FINANZAS

  
 DR. PEDRO GUILLERMO MAR HERNÁNDEZ  
 RECTOR

Sistema Estatal de Evaluación  
 Conciliación entre los Egresos Presupuestarios y los Gastos Contables  
 Universidad Tecnológica de Guaymas  
 Al 31 de Diciembre de 2018

ETCA-II-15

(Pesos)

TRIMESTRE: 4

<b>1. Total de Egresos Presupuestarios</b>		<b>26,417,071.03</b>
--	--	----------------------

(MENOS)

<b>2. Egresos Presupuestarios no contables</b>		<b>638,222.37</b>
Mobiliario y equipo de administración	203,402.49	
Mobiliario y equipo educacional y recreativo	10,443.48	
Equipo e instrumental médico y de laboratorio		
Vehículos y equipo de transporte		
Equipo de defensa y seguridad		
Maquinaria, otros equipos y herramientas	53,940.00	
Archivos biológicos		
Bienes inmuebles		
Activos intangibles	370,436.40	
Obra pública en bienes propios		
Acciones y participaciones de capital		
Compra de títulos y valores		
Inversiones en fideicomisos, mandatos y otros análogos		
Provisiones para contingencias y otras erogaciones especiales		
Armonización de la deuda pública		
Adeudos de ejercicios fiscales anteriores (ADEFAS)		
<b>Otros Egresos Presupuestales No Contables</b>		

(MAS)

<b>3. Gastos contables no presupuestarios</b>		<b>3,681,469.65</b>
Estimaciones, depreciaciones, deterioros, obsolescencia y amortizaciones	3,681,469.65	
Provisiones		
Disminución de inventarios		
Aumento por insuficiencia de estimaciones por pérdida o deterioro u obsolescencia		
Aumento por insuficiencia de provisiones		
Otros gastos		
<b>Otros Gastos Contables No Presupuestales</b>		
<b>4. Total de Gasto Contable (4= 1 - 2 + 3)</b>		<b>29,460,318.31</b>

  
 C.P. VICENTE LOPEZ ARELLANO  
 DIRECTOR DE ADMINISTRACIÓN Y FINANZAS

  
 DR. PEDRO GUILLERMO MAR HERNÁNDEZ  
 RECTOR

Sistema Estatal de Evaluación  
Intereses de la Deuda  
Universidad Tecnológica de Guaymas  
Del 01 de Enero al 31 de Diciembre de 2018  
(pesos)


ETCA-II-17

TRIMESTRE: 4

Identificación del crédito o instrumento	Devengado	Pagado
<b>Créditos Bancarios</b>		
1		
2		
3		
4		
5		
6		
7		
8		
9		
10		
<b>Total de Intereses Créditos Bancarios</b>	0.00	0.00
<b>Otros Instrumentos de Deuda</b>		
1		
2		
3		
4		
5		
6		
7		
8		
9		
10		
<b>Total Intereses Otros Instrumentos de Deuda</b>	0.00	0.00
<b>TOTAL</b>	<b>0.00</b>	<b>0.00</b>

SIN INFORMACIÓN QUE REPORTAR

"Bajo protesta de decir verdad declaramos que los Estados Financieros y sus Notas, son razonablemente correctos y son responsabilidad del emisor"

  
 C.P. VICENTE LOPEZ ARELLANO  
 DIRECTOR DE ADMINISTRACIÓN Y FINANZAS

  
 DR. PEDRO GUILLERMO MAR HERNÁNDEZ  
 RECTOR

**Sistema Estatal de Evaluación**  
**Gasto Por Categoría Programática**  
**Universidad Tecnológica de Guaymas**  
**Del 01 de Enero al 31 de Diciembre de 2018**

ETCA-III-01

(PESOS)

TRIMESTRE: \_\_\_\_\_

Concepto	Egresos Aprobado Anual (1)	Ampliaciones/ (Reducciones) (2)	Egresos Modificado Anual (3=1+2)	Egresos Devengado Anual (4)	Egresos Pagado Anual (5)	Subejercicio (6 = 3 - 4)
<b>Programas</b>						
<b>Subsidios: Sector Social y Privado o Estados y Municipios</b>	0	0	0	0	0	0
Sujetos a Reglas de Operación			0			0
Otros Subsidios			0			0
<b>Desempeño de las Funciones:</b>	26,943,675	2,718,817	29,662,492	26,417,071	26,099,773	3,245,421
Prestación de Servicios Públicos	26,943,675	2,718,817	29,662,492	26,417,071	26,099,773	3,245,421
Provisión de Bienes Públicos			0			0
Planeación, Seguimiento y Evaluación de Políticas Públicas			0			0
Promoción y Fomento			0			0
Regulación y Supervisión			0			0
Funciones de las Fuerzas Armadas (Únicamente el Gobierno Federal)			0			0
Específicos			0			0
Proyectos de Inversión			0			0
<b>Administrativos y de Apoyos</b>	0	0	0	0	0	0
Apoyo al Proceso Presupuestario y para Mejorar la Eficiencia Institucional			0			0
Apoyo a la Función Pública y al Mejoramiento de la Gestión			0			0
Operaciones Ajenas			0			0
<b>Compromisos</b>	0	0	0	0	0	0
Obligaciones de Cumplimiento de Resolución Jurisdiccional			0			0
Desastres Naturales			0			0
<b>Obligaciones</b>	0	0	0	0	0	0
Pensiones y Jubilaciones			0			0
Aportaciones a la Seguridad Social			0			0
Aportaciones a Fondos de Estabilización			0			0
Aportaciones a Fondos de Inversión y Reestructura de Pensiones			0			0
<b>Programas de gasto Federalizado ( Gobierno Federal)</b>	0	0	0	0	0	0
Gasto Federalizado			0			0
<b>Participaciones a Entidades Federativas y Municipios</b>			0			0
<b>Costo Financiero, Deuda o Apoyo a Deudores y Ahorradores de la Banca</b>			0			0
<b>Adeudos de Ejercicios Fiscales Anteriores</b>			0			0
<b>Total del Gasto</b>	<b>26,943,675</b>	<b>2,718,817</b>	<b>29,662,492</b>	<b>26,417,071</b>	<b>26,099,773</b>	<b>3,245,421</b>

  
 C.P. VICENTE LÓPEZ ARELLANO  
 Puesto  
 DIRECTOR DE ADMINISTRACIÓN Y FINANZAS

  
 DR. PEDRO GUILLERMO MARRERO  
 Puesto  
 RECTOR

**Sistema Estatal de Evaluación  
Balance Presupuestario - LDF  
Universidad Tecnológica de Guaymas  
Del 01 de Enero al 31 de Diciembre de 2018  
(PESOS)**

ETCA-IV-02

TRIMESTRE: 4

Concepto (c)	Estimado/ Aprobado (d)	Devengado	Recaudado/ Pagado
<b>A. Ingresos Totales (A = A1+A2+A3)</b>	26,943,675	27,428,835	20,420,265
A1. Ingresos de Libre Disposición	26,943,675	27,428,835	20,420,265
A2. Transferencias Federales Etiquetadas	-	-	-
A3. Financiamiento Neto	-	-	-
<b>B. Egresos Presupuestarios<sup>1</sup> (B = B1+B2)</b>	26,943,675	26,417,071	26,099,773
B1. Gasto No Etiquetado (sin incluir Amortización de la Deuda Pública)	26,943,675	26,417,071	26,099,773
B2. Gasto Etiquetado (sin incluir Amortización de la Deuda Pública)	-	-	-
<b>C. Remanentes del Ejercicio Anterior (C = C1 + C2)</b>	-	-	-
C1. Remanentes de Ingresos de Libre Disposición aplicados en el periodo	-	-	-
C2. Remanentes de Transferencias Federales Etiquetadas aplicados en el periodo	-	-	-
<b>I. Balance Presupuestario (I = A - B + C)</b>	-	1,011,764	5,679,508
<b>II. Balance Presupuestario sin Financiamiento Neto (II = I - A3)</b>	-	1,011,764	5,679,508
<b>III. Balance Presupuestario sin Financiamiento Neto y sin Remanentes del Ejercicio Anterior (III = II - C)</b>	-	1,011,764	5,679,508

Concepto	Aprobado	Devengado	Pagado
<b>E. Intereses, Comisiones y Gastos de la Deuda (E = E1+E2)</b>	-	-	-
E1. Intereses, Comisiones y Gastos de la Deuda con Gasto No Etiquetado	-	-	-
E2. Intereses, Comisiones y Gastos de la Deuda con Gasto Etiquetado	-	-	-
<b>IV. Balance Primario (IV = III + E)</b>	-	1,011,764	5,679,508

Concepto	Estimado/ Aprobado	Devengado	Recaudado/ Pagado
<b>F. Financiamiento (F = F1 + F2)</b>	-	-	-
F1. Financiamiento con Fuente de Pago de Ingresos de Libre Disposición	-	-	-
F2. Financiamiento con Fuente de Pago de Transferencias Federales Etiquetadas	-	-	-
<b>G. Amortización de la Deuda (G = G1 + G2)</b>	-	-	-
G1. Amortización de la Deuda Pública con Gasto No Etiquetado	-	-	-
G2. Amortización de la Deuda Pública con Gasto Etiquetado	-	-	-
<b>A3. Financiamiento Neto (A3 = F - G)</b>	-	-	-

**Sistema Estatal de Evaluación  
Balance Presupuestario - LDF  
Universidad Tecnológica de Guaymas  
Del 01 de Enero al 31 de Diciembre de 2018  
(PESOS)**

ETCA-IV-02

**TRIMESTRE: 4**

Concepto	Estimado/ Aprobado	Devengado	Recaudado/ Pagado
A1. Ingresos de Libre Disposición	26,943,675	27,428,835	20,420,265
A3.1 Financiamiento Neto con Fuente de Pago de Ingresos de Libre Disposición (A3.1 = F1 - G1)	-	-	-
F1. Financiamiento con Fuente de Pago de Ingresos de Libre Disposición	-	-	-
G1. Amortización de la Deuda Pública con Gasto No Etiquetado	-	-	-
B1. Gasto No Etiquetado (sin incluir Amortización de la Deuda Pública)	26,943,675	26,417,071	26,099,773
C1. Remanentes de Ingresos de Libre Disposición aplicados en el periodo	-	-	-
<b>V. Balance Presupuestario de Recursos Disponibles (V = A1 + A3.1 - B1 + C1)</b>	-	1,011,764	5,679,508
<b>VI. Balance Presupuestario de Recursos Disponibles sin Financiamiento Neto (VI = V - A3.1)</b>	-	1,011,764	5,679,508

Concepto	Estimado/ Aprobado	Devengado	Recaudado/ Pagado
A2. Transferencias Federales Etiquetadas	-	-	-
A3.2 Financiamiento Neto con Fuente de Pago de Transferencias Federales Etiquetadas (A3.2 = F2 - G2)	-	-	-
F2. Financiamiento con Fuente de Pago de Transferencias Federales Etiquetadas	-	-	-
G2. Amortización de la Deuda Pública con Gasto Etiquetado	-	-	-
B2. Gasto Etiquetado (sin incluir Amortización de la Deuda Pública)	-	-	-
C2. Remanentes de Transferencias Federales Etiquetadas aplicados en el periodo	-	-	-
<b>VII. Balance Presupuestario de Recursos Etiquetados (VII = A2 + A3.2 - B2 + C2)</b>	-	-	-
<b>VIII. Balance Presupuestario de Recursos Etiquetados sin Financiamiento Neto (VIII = VII - A3.2)</b>	-	-	-


  
C.P. VICENTE LÓPEZ ARELLANO  
DIRECTOR DE ADMINISTRACIÓN Y FINANZAS

  
DR. PEDRO GUILLERMO MAR HERNÁNDEZ  
RECTOR

Sistema Estatal de Evaluación  
Gastos por proyectos de Inversión  
Universidad Tecnológica de Guaymas  
Del 01 de Enero al 31 de Diciembre de 2018  
(pesos)

ETCA-III-03

TRIMESTRE: 4

GASTO DE INVERSION EJERCIDO:		
NOMBRE DEL PROYECTO	MONTO EROGADO	ORIGEN DEL RECURSO*
		

\* Se deberán informar con todas las fuentes del recurso.

Ya sean obras con Recurso Federal, Recurso Estatal e Ingresos Propios del ente Público.

"Bajo protesta de decir verdad declaramos que los Estados Financieros y sus Notas, son razonablemente correctos y son responsabilidad del emisor"

  
C.P. VICENTE LÓPEZ ARELLANO  
DIRECTOR DE ADMINISTRACIÓN Y FINANZAS

  
DR. PEDRO GUILLERMO MAR HERNÁNDEZ  
RECTOR

**Sistema Estatal de Evaluación**  
**Relación de Bienes Muebles e Inmuebles que Componen su Patrimonio**  
**Universidad Tecnológica de Guaymas**  
**Al 31 de Diciembre de 2018**  
**(pesos)**

ETCA-IV-04

TRIMESTRE: 4

Código	Descripción del Bien	Valor en Libros
	<b>BIENES MUEBLES</b>	
1		
2		
3		
4		
5		
6		
7		
8		
9		
	<b>BIENES INMUEBLES</b>	
	<b>TERRENOS</b>	
10		
11		
	<b>EDIFICIOS</b>	
12		
13		
	<b>Y DEMAS INMUEBLES</b>	

Bajo protesta de decir verdad declaramos que los Estados Financieros y sus Notas, son razonablemente correctos y son responsabilidad del emisor

  
 C.P. VICENTE LÓPEZ ARELLANO  
 DIRECTOR DE ADMINISTRACIÓN Y FINANZAS

  
 DR. PEDRO GUILLERMO MAR HERNÁNDEZ  
 RECTOR