

**“UNIVERSIDAD DE LA SIERRA”**

**12. ESTADOS E INFORMES PRESUPUESTARIOS**

**POR EL PERIODO DEL 1° DE ENERO AL  
31 DE DICIEMBRE DE 2018**

## **UNIVERSIDAD DE LA SIERRA**

Informe sobre la situación presupuestal del 1° de enero al 31 de diciembre de 2018

Con fecha 13 de Mayo de 2019 emití mi dictamen (informe) sin salvedades sobre los estados financieros básicos de la Universidad de la Sierra (UNISIERRA), por el periodo comprendido el 1° de enero al 31 de diciembre de 2018 entregados en los cuadernillos y archivo en disco magnético flexible a la Secretaría General del Estado.

Adicionalmente revisé la información complementaria que se incluye en este informe relativa a la situación presupuestal la cual fue revisada en función del estado de ingresos y egresos presupuestal de la Universidad de la Sierra (UNISIERRA) del dictamen antes mencionado y únicamente se considera para dar seguimiento al ejercicio presupuestal, indagando sobre la justificación de las variaciones con respecto al presupuesto autorizado del Organismo y, se considera que, dicha información presupuestal esta presentada en forma razonable y constituye información complementaria a la que aparece en los estados financieros básicos y, por lo mismo no se considera necesaria para la interpretación de la situación financiera, los resultados de operación, las variaciones en el patrimonio y los cambios en la situación financiera de la Universidad de la Sierra (UNISIERRA) por el ejercicio presupuestal que terminó al 31 de diciembre de 2018.

### **Antecedentes**


La Universidad de la Sierra (UNISIERRA) es un Organismo Público Descentralizado, del Gobierno del Estado de Sonora, dotado con personalidad jurídica y patrimonio propio, con domicilio carretera Moctezuma-Cumpas Km. 2.5, Moctezuma, Sonora, C.P. 84560, Por decreto del H. Congreso del Estado publicado el día 15 de abril de 2002 en el Boletín Oficial del Gobierno del Estado de Sonora.

**UNIVERSIDAD DE LA SIERRA**  
**Estado Analítico de Ingresos**  
**Del 01 de Enero al 31 de Diciembre de 2018**  
**(PESOS)**

Rubros de los Ingresos	Ingreso Estimado (1)	Ampliaciones y Reducciones (2)	Ingreso Modificado (3= 1 +2)	Ingreso Devengado (4)	Ingreso Recaudado (5)	Diferencia (6=5-1)
Impuestos						
Cuotas y Aportaciones de Seguridad Social						
Contribuciones de Mejoras						
Derechos						
Productos						
Corriente						
Capital						
Aprovechamientos						
Corriente						
Capital						
Ingresos por Ventas de Bienes y Servicios	2,235,704	6,170	2,241,874	2,241,874	2,241,874	6,170
Participaciones y Aportaciones	0	998,242	998,242	998,242	998,242	998,242
Transferencias, Asignaciones, Subsidios y Otras Ayudas FEDERALES	12,467,486	-20,335	12,447,151	12,447,151	12,447,151	-20,335
Transferencias, Asignaciones, Subsidios y Otras Ayudas ESTATALES	26,767,631	2,138,696	28,906,327	28,794,166	28,794,166	2,026,535
Ingresos Derivados de Financiamientos		46,798	46,798	46,798	46,798	46,798
<b>Total</b>	<b>41,470,821</b>	<b>3,169,571</b>	<b>44,640,392</b>	<b>44,528,231</b>	<b>44,528,231</b>	<b>3,057,410</b>
<b>Ingresos Excedentes 1</b>						

Estado Analítico de Ingresos Por Fuente de Financiamiento	Ingreso Estimado (1)	Ampliaciones y Reducciones (2)	Ingreso Modificado (3= 1 +2)	Ingreso Devengado (4)	Ingreso Recaudado (5)	Diferencia (6=5-1)
<b>Ingresos del Gobierno</b>						
Impuesto						
Contribuciones de Mejoras						
Derechos						
Productos						
Corriente						
Capital						
Aprovechamientos						
Corriente						
Capital						
Participaciones y Aportaciones						
Transferencias, Asignaciones, Subsidios y Otras						
<b>Ingresos de Organismos y Empresas</b>	<b>41,470,821</b>	<b>3,122,773</b>	<b>44,593,594</b>	<b>44,481,433</b>	<b>44,481,433</b>	<b>3,010,612</b>
Cuotas y aportaciones de Seguridad Social						
Ingresos por ventas de Bienes y Servicios	2,235,704	6,170	2,241,874	2,241,874	2,241,874	6,170
Transferencias, Asignaciones, Subsidios y Otras Ayudas FEDERALES	12,467,486	977,907	13,445,393	13,445,393	13,445,393	977,907
Transferencias, Asignaciones, Subsidios y Otras Ayudas ESTATALES	26,767,631	2,138,696	28,906,327	28,794,166	28,794,166	2,026,535
Otros Ingresos						
Ingresos derivados de Financiamiento	0	46,798	46,798	46,798	46,798	46,798
Ingresos Derivados de Financiamientos	0	46,798	46,798	46,798	46,798	46,798
<b>Total</b>	<b>41,470,821</b>	<b>3,169,571</b>	<b>44,640,392</b>	<b>44,528,231</b>	<b>44,528,231</b>	<b>3,057,410</b>
<b>Ingresos Excedentes 1</b>						

<sup>1</sup> Los Ingresos Excedentes se presentan para efectos de cumplimiento de la Ley de Ingresos del Estado y Ley de Contabilidad Gubernamental. El importe reflejado siempre debe ser mayor a cero. Nunca en rojo.


  
**C.P. FRANCISCO JAVIER FIGUEROA MONTAÑO**  
**RECTOR**

  
**M.C. RUBEN ÁNGEL VASQUEZ NAVARRO**  
**JEFE DE LA UNIDAD DE ADMINISTRACION Y FINANZAS**

**UNIVERSIDAD DE LA SIERRA**  
**Conciliación entre los Ingresos Presupuestarios y Contables**  
**Correspondiente del 01 de Enero al 31 de Diciembre de 2018**  
**(PESOS)**

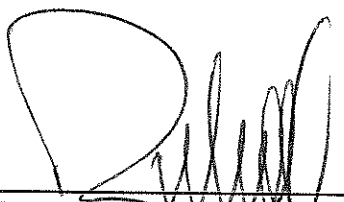
<b>1. Ingresos Presupuestarios</b>	<b>\$44,481,433</b>
------------------------------------	---------------------

<b>2. Más Ingresos contables no presupuestarios</b>		<b>46,798</b>
Intereses de inversión	-	
Incremento por variación de inventarios	-	
Otros Ingresos y beneficios varios	-	
Otros Ingresos Contables no Presupuestarios	46,798	
<b>3. Menos Ingresos presupuestarios no contables</b>		<b>-</b>
Productos de capital	-	
Aprovechamientos de capital	-	
Ingresos derivados de financiamientos	-	
Otros Ingresos presupuestarios no contables	-	
<b>4. Ingresos Contables (4= 1 + 2 - 3)</b>	<b>\$</b>	<b>44,528,231</b>


---

**C.P. FRANCISCO JAVIER FIGUEROA MONTAÑO**  
**RECTOR**



---

**M.C. RUBEN ANGEL VASQUEZ NAVARRO**  
**JEFE DE LA UNIDAD DE ADMINISTRACION Y FINANZAS**

**UNIVERSIDAD DE LA SIERRA**  
**Estado Analítico del Ejercicio Presupuesto de Egresos**  
**Por Capítulo del Gasto**  
**Del 01 de Enero al 31 de Diciembre de 2018**  
**(PESOS)**

Ejercicio del Presupuesto Capítulo del Gasto	Egresos Aprobado Anual (1)	Ampliaciones/ (Reducciones) (2)	Egresos Modificado Anual 3=(1+2)	Egresos Devengado (4)	Egreso Pagado (5)	Subejercicio 6 = (3 - 4)
1000 Servicios Personales	33,117,207	1,145,368	34,262,575	33,694,056	33,694,056	568,519
2000 Materiales y Suministros	2,626,770	230,985	2,857,755	2,386,060	2,386,060	471,695
3000 Servicios Generales	5,306,859	787,147	6,094,006	5,048,676	5,048,676	1,045,330
4000 Transferencias, Asignaciones, Subsidios y Otras Ayudas	384,085	1,387,507	1,771,592	1,186,850	1,186,850	584,742
5000 Bienes Muebles, Inmuebles e Intangibles	35,900	525,125	561,025	401,328	401,328	159,697
6000 Inversion Publica	-	-	-	-	-	-
<b>Total del Gasto</b>	<b>\$ 41,470,821</b>	<b>\$ 4,076,132</b>	<b>\$ 45,546,953</b>	<b>\$ 42,716,970</b>	<b>\$ 42,716,970</b>	<b>\$ 2,829,983</b>

  
**C.P. FRANCISCO JAVIER FIGUEROA MONTAÑO**  
**RECTOR**


  
**M.C. RUBEN ANGEL VÁSQUEZ NAVARRO**  
**JEFE DE LA UNIDAD DE ADMINISTRACION Y FINANZAS**

**UNIVERSIDAD DE LA SIERRA**  
**Estado Analítico del Ejercicio del Presupuesto de Egresos**  
**Clasificación Por Objeto del Gasto (Capítulo y Concepto)**  
**Del 01 de Enero al 31 de Diciembre de 2018**

Concepto	Egresos Aprobado (1)	Ampliaciones/ (Reducciones) (2)	Egresos Modificado 3=(1+2)	Egresos Devengado (4)	Egreso Pagado (5)	Subejercicio 6=(3-4)
<b>Servicios Personales</b>	<b>33,117,207</b>	<b>1,145,368</b>	<b>34,262,575</b>	<b>33,694,056</b>	<b>33,694,056</b>	<b>568,519</b>
Remuneraciones al Personal de Carácter Permanente	22,595,009	923,816	23,518,825	23,518,825	23,518,825	-1
Remuneraciones al Personal de Carácter Transitorio	1,208,298	120,000	1,328,298	1,315,787	1,315,787	12,511
Remuneraciones Adicionales y Especiales	4,091,286	-65,326	4,025,960	3,843,020	3,843,020	182,941
Seguridad Social	4,770,248	216,874	4,987,122	4,638,941	4,638,941	348,181
Otras Prestaciones Sociales y Económicas	452,366	-49,996	402,370	377,483	377,483	24,887
Previsiones	0	0	0	0	0	0
Pago de Estímulos a Servidores Públicos	0	0	0	0	0	0
<b>Materiales y Suministros</b>	<b>2,626,770</b>	<b>230,985</b>	<b>2,857,755</b>	<b>2,386,060</b>	<b>2,386,060</b>	<b>471,695</b>
Materiales de Administración, Emisión de Documentos y Artículos Oficiales	636,702	-66,586	570,116	558,390	558,390	11,726
Alimentos y Utensilios	192,321	9,500	201,821	163,242	163,242	38,579
Materias Primas y Materiales de Producción y Comercialización	22,500	48,352	70,852	54,660	54,660	16,192
Materiales y Artículos de Construcción y de Reparación	404,196	-85,430	318,766	159,001	159,001	159,765
Productos Químicos, Farmacéuticos y de Laboratorio	110,498	155,330	265,828	244,303	244,303	21,525
Combustibles, Lubricantes y Aditivos	652,693	14,853	667,546	586,366	586,366	81,180
Vestuario, Blancos, Prendas de Protección y Artículos Deportivos	221,510	36,064	257,574	257,525	257,525	49
Materiales y Suministros Para Seguridad	6,000	0	6,000	0	0	6,000
Herramientas, Refacciones y Accesorios Menores	380,350	118,903	499,253	362,574	362,574	136,679
<b>Servicios Generales</b>	<b>5,306,859</b>	<b>787,147</b>	<b>6,094,006</b>	<b>5,048,676</b>	<b>5,048,676</b>	<b>1,045,330</b>
Servicios Básicos	1,391,252	112,037	1,503,289	1,401,602	1,401,602	101,687
Servicios de Arrendamiento	441,152	-39,947	401,205	221,840	221,840	179,365
Servicios Profesionales, Científicos, Técnicos y Otros Servicios	1,216,200	268,641	1,484,841	1,349,753	1,349,753	135,088
Servicios Financieros, Bancarios y Comerciales	411,500	56,208	467,708	460,639	460,639	7,069
Servicios de Instalación, Reparación, Mantenimiento y Conservación	755,687	217,840	973,527	763,961	763,961	209,566
Servicios de Comunicación Social y Publicidad.	138,308	0	138,308	71,971	71,971	66,337
Servicios de Traslado y Viáticos	756,410	126,680	883,090	590,189	590,189	292,901
Servicios Oficiales	141,700	22,688	164,388	119,511	119,511	44,877
Otros Servicios Generales	54,650	23,000	77,650	69,209	69,209	8,441
<b>Transferencias, Asignaciones, Subsidios y Otras Ayudas</b>	<b>384,085</b>	<b>1,387,507</b>	<b>1,771,592</b>	<b>1,186,850</b>	<b>1,186,850</b>	<b>584,742</b>
Transferencias Internas y Asignaciones al Sector Público	0	0	0	0	0	0
Transferencias al Resto del Sector Público	0	0	0	0	0	0
Subsidios y Subvenciones	0	0	0	0	0	0
Ayudas Sociales	384,085	1,387,507	1,771,592	1,186,850	1,186,850	584,742
Pensiones y Jubilaciones	0	0	0	0	0	0
Transferencias a Fideicomisos, Mandatos y Otros Análogos	0	0	0	0	0	0
Transferencias a la Seguridad Social	0	0	0	0	0	0
Donativos	0	0	0	0	0	0
Transferencias al Exterior	0	0	0	0	0	0
<b>Bienes Muebles, Inmuebles e Intangibles</b>	<b>35,900</b>	<b>525,126</b>	<b>561,026</b>	<b>401,328</b>	<b>401,328</b>	<b>159,698</b>
Mobiliario y Equipo de Administración	24,700	498,853	523,553	376,287	376,287	147,266
Mobiliario y Equipo Educativo y Recreativo	6,200	0	6,200	8,564	8,564	-2,364
Equipo e Instrumental Médico y de Laboratorio	5,000	3,829	8,829	8,829	8,829	0


Vehículos y Equipo de Transporte	0	0	0	0	0	0
Equipo de Defensa y Seguridad	0	0	0	0	0	0
Maquinaria, Otros Equipos y Herramientas	0	7,648	7,648	7,648	7,648	0
Activos Biológicos	0	0	0	0	0	0
Bienes Inmuebles	0	0	0	0	0	0
Activos Intangibles	0	14,796	14,796	0	0	14,796
<b>Inversión Pública</b>	<b>0</b>	<b>0</b>	<b>0</b>	<b>0</b>	<b>0</b>	<b>0</b>
Obra Pública en Bienes de Dominio Público	0	0	0	0	0	0
Obra Pública en Bienes Propios	0	0	0	0	0	0
Proyectos Productivos y Acciones de Fomento	0	0	0	0	0	0
<b>Inversiones Financieras y Otras Provisiones</b>	<b>0</b>	<b>0</b>	<b>0</b>	<b>0</b>	<b>0</b>	<b>0</b>
Inversiones Para el Fomento de Actividades Productivas.	0	0	0	0	0	0
Acciones y Participaciones de Capital	0	0	0	0	0	0
Compra de Títulos y Valores	0	0	0	0	0	0
Concesión de Préstamos	0	0	0	0	0	0
Inversiones en Fideicomisos, Mandatos y Otros Análogos	0	0	0	0	0	0
Otras Inversiones Financieras	0	0	0	0	0	0
Provisiones para Contingencias y Otras Erogaciones Especiales	0	0	0	0	0	0
<b>Participaciones y Aportaciones</b>	<b>0</b>	<b>0</b>	<b>0</b>	<b>0</b>	<b>0</b>	<b>0</b>
Participaciones	0	0	0	0	0	0
Aportaciones	0	0	0	0	0	0
Convenios	0	0	0	0	0	0
Deuda Pública	0	0	0	0	0	0
Amortización de la Deuda Pública	0	0	0	0	0	0
Intereses de la Deuda Pública	0	0	0	0	0	0
Comisiones de la Deuda Pública	0	0	0	0	0	0
Gastos de la Deuda Pública	0	0	0	0	0	0
Costo por Coberturas	0	0	0	0	0	0
Apoyos Financieros	0	0	0	0	0	0
Adeudos de Ejercicios Fiscales Anteriores (Adefas)	0	0	0	0	0	0
<b>Total del Gasto</b>	<b>41,470,821</b>	<b>4,076,132</b>	<b>45,546,953</b>	<b>42,716,970</b>	<b>42,716,970</b>	<b>2,829,983</b>

  
 C.P. FRANCISCO JAVIER FIGUEROA MONTAÑO  
 RECTOR


  
 M.C. RUBEN ANGEL VASQUEZ NAVARRO  
 JEFE DE LA UNIDAD DE ADMINISTRACION Y FINANZAS

**UNIVERSIDAD DE LA SIERRA**  
**Estado Análítico del Ejercicio Presupuesto de Egresos**  
**Clasificación Económica (Por Tipo de Gasto)**  
**Del 01 de Enero al 31 de Diciembre de 2018**

CONCEPTO	Egresos Aprobado (1)	Ampliaciones/ (Reducciones) (2)	Egresos Modificado 3=(1+2)	Egresos Devengado (4)	Egreso Pagado (5)	Subejercicio 6 = (3 - 4)
Gasto Corriente	41,434,921	3,551,007	44,985,928	42,315,642	42,315,642	2,670,286
Gasto de Capital	35,900	525,125	561,025	401,328	401,328	159,697
Amortización de la Deuda y Disminución de Pasivos	0	0	0	0	0	0
Pensiones y Jubilaciones	0	0	0	0	0	0
Participaciones	0	0	0	0	0	0
<b>Total del Gasto</b>	<b>\$ 41,470,821</b>	<b>\$ 4,076,132</b>	<b>\$ 45,546,953</b>	<b>\$ 42,716,970</b>	<b>\$ 42,716,970</b>	<b>\$ 2,829,983</b>



C.P. FRANCISCO JAVIER FIGUEROA MONTAÑO  
 RECTOR




M.C. RUBEN ANGEL VASQUEZ NAVARRO  
 JEFE DE LA UNIDAD DE ADMINISTRACION Y FINANZAS

**UNIVERSIDAD DE LA SIERRA**  
**Estado Analítico del Ejercicio del Presupuesto de Egresos**  
**Clasificación Administrativa (Por Unidad Administrativa)**  
**Del 01 de Enero al 31 de Diciembre de 2018**


CONCEPTO	Egresos Aprobado (1)	Ampliaciones/ (Reducciones) (2)	Egresos Modificado 3=(1+2)	Egresos Devengado (4)	Egresos Pagado (5)	Subejercicio 6 = (3 - 4)
1 Rectoría	4,794,192	-	4,794,192	4,794,192	4,794,192	-
2 Secretaría General Académica	25,254,684	4,076,132	29,330,816	26,500,833	26,500,833	2,829,983
3 Administración y Finanzas	8,981,219	-	8,981,219	8,981,219	8,981,219	-
4 Vinculación	583,389	-	583,389	583,389	583,389	-
5 Planeación	1,857,337	-	1,857,337	1,857,337	1,857,337	-
<b>Total del Gasto</b>	<b>\$ 41,470,821</b>	<b>\$ 4,076,132</b>	<b>\$ 45,546,953</b>	<b>\$ 42,716,970</b>	<b>\$ 42,716,970</b>	<b>\$ 2,829,983</b>

  
**C.P. FRANCISCO JAVIER FIGUEROA MONTAÑO**  
**RECTOR**

  
**M.C. RUBEN ANGEL VASQUEZ NAVARRO**  
**JEFE DE LA UNIDAD DE ADMINISTRACION Y FINANZAS**

**UNIVERSIDAD DE LA SIERRA**  
**Estado Analítico del Ejercicio del Presupuesto de Egresos**  
**Clasificación Administrativa (Por Poderes)**  
**Del 01 de Enero al 31 de Diciembre de 2018**

CONCEPTO	Egresos Aprobado (1)	Ampliaciones/ (Reducciones) (2)	Egresos Modificado 3=(1+2)	Egresos Devengado (4)	Egresos Pagado (5)	Subejercicio 6 = (3 - 4)
Poder Ejecutivo Poder Legislativo Poder Judicial Órganos Autónomos	41,470,821	4,076,132	45,546,953	42,716,970	42,716,970	2,829,983
<b>Total del Gasto</b>	<b>\$ 41,470,821</b>	<b>\$ 4,076,132</b>	<b>\$ 45,546,953</b>	<b>\$ 42,716,970</b>	<b>\$ 42,716,970</b>	<b>\$ 2,829,983</b>


---

**C.P. FRANCISCO JAVIER FIGUEROA MONTAÑO**  
**RECTOR**


---

**M.C. RUBEN ANGEL VASQUEZ NAVARRO**  
**JEFE DE LA UNIDAD DE ADMINISTRACION Y FINANZAS**

**UNIVERSIDAD DE LA SIERRA**  
**Estado Analítico del Ejercicio del Presupuesto de Egresos**  
**Clasificación Administrativa (Por Tipo de Organismos o Entidad Paraestatal)**  
**Del 01 de Enero al 31 de Diciembre de 2018**

CONCEPTO	Egresos Aprobado (1)	Ampliaciones/ (Reducciones) (2)	Egresos Modificado 3=(1+2)	Egresos Devengado (4)	Egresos Pagado (5)	Subejercicio 6 = (3 - 4)
Entidades Paraestatales y Fideicomisos No Empresariales y No Financieros	41,470,821	4,076,132	45,546,953	42,716,970	42,716,970	2,829,983
Instituciones Públicas de la Seguridad Social			0			0
Entidades Paraestatales Empresariales No Financieras con Participación Estatal Mayoritaria			0			0
Fideicomisos Empresariales No Financieros con Participación Estatal Mayoritaria			0			0
Entidades Paraestatales Empresariales Financieras Monetarias con Participación Estatal Mayoritaria			0			0
Entidades Paraestatales Empresariales Financieras No Monetarias con Participación Estatal Mayoritaria			0			0
Fideicomisos Financieros Públicos con Participación Estatal Mayoritaria			0			0
<b>Total del Gasto</b>	<b>41,470,821</b>	<b>4,076,132</b>	<b>45,546,953</b>	<b>42,716,970</b>	<b>42,716,970</b>	<b>2,829,983</b>


  
**C.P. FRANCISCO JAVIER FIGUEROA MONTAÑO**  
**RECTOR**

  
**M.C. RUBEN ANGEL VASQUEZ NAVARRO**  
**JEFE DE LA UNIDAD DE ADMINISTRACION Y FINANZAS**

**UNIVERSIDAD DE LA SIERRA**  
**Estado Analítico del Ejercicio del Presupuesto de Egresos**  
**Clasificación Funcional (Finalidad y Función)**  
**Del 01 de Enero al 31 de Diciembre de 2018**

Concepto	Egresos Aprobado (1)	Ampliaciones/ (Reducciones) (2)	Egresos Modificado 3=(1+2)	Egresos Devengado (4)	Egresos Pagado (5)	Subejercicio 6 = (3 - 4)
<b>Gobierno</b>						
Legislación						
Justicia						
Coordinación de la Política de Gobierno						
Relaciones Exteriores						
Asuntos Financieros y Hacendarios						
Seguridad Nacional						
Asuntos de Orden Público y Seguridad Interior						
Otros Servicios Generales						
<b>Desarrollo Social</b>	41,470,821	4,076,132	45,546,953	42,716,970	42,716,970	2,829,983
Protección Ambiental						
Viviendas y Servicios a la Comunidad						
Salud						
Recreación, Cultura y Otras Manifestaciones Sociales						
Educación	41,470,821	4,076,132	45,546,953	42,716,970	42,716,970	2,829,983
Protección Social						
Otros Asuntos Sociales						
<b>Desarrollo Económico</b>						
Asuntos Económicos, Comerciales y Laborales en General						
Agropecuaria, Silvicultura, Pesca y Caza						
Combustibles y Energía						
Minería, Manufacturas y Construcción						
Transporte						
Comunicaciones						
Turismo						
Ciencia, Tecnología e Innovación						
Otras Industrias y Otros Asuntos Económicos						
<b>Otras No Clasificadas en funciones anteriores</b>						
Transacciones de la Deuda Pública / Costo financiero de la Deuda						
Transferencias, Participaciones y Aportaciones entre Diferentes Niveles y Órdenes de gobierno						
Saneamiento del Sistema Financiero						
Adeudos de ejercicios Fiscales Anteriores						
<b>Total del Gasto</b>	<b>\$ 41,470,821</b>	<b>\$ 4,076,132</b>	<b>\$ 45,546,953</b>	<b>\$ 42,716,970</b>	<b>\$ 42,716,970</b>	<b>\$ 2,829,983</b>

  
**C.P. FRANCISCO JAVIER FIGUEROA MONTAÑO**  
**RECTOR**

  
**M.C. RUBEN ANGEL VASQUEZ NAVARRO**  
**JEFE DE LA UNIDAD DE ADMINISTRACIÓN Y FINANZAS**

**UNIVERSIDAD DE LA SIERRA**  
**Estado Analítico del Ejercicio del Presupuesto de Egresos**  
**Por Partida del Gasto**  
**Del 01 de Enero al 31 de Diciembre de 2018**

Ejercicio del Presupuesto por Partida / Descripción		Egresos Aprobado	Ampliaciones/ (Reducciones)	Egresos Modificado	Egresos Devengado Acumulado	Egresos Pagado Acumulado	Subejercicio
		(1)	(2)	(3=1+2)	(4)	(5)	(6 = 3 - 4)
<b>1000</b>	<b>SERVICIOS PERSONALES</b>	<b>33,117,207</b>	<b>1,145,368</b>	<b>34,262,575</b>	<b>33,694,056</b>	<b>33,694,056</b>	<b>568,519</b>
1100	Remuneraciones al personal de carácter permanente	22,595,009	923,816	23,518,825	23,518,826	23,518,826	0
113	Sueldo base al personal permanente	22,595,009	923,816	23,518,825	23,518,826	23,518,826	0
11301	Sueldos	6,685,880	72,233	6,758,113	6,758,113	6,758,113	0
11306	Riesgo laboral	8,051,616	826,456	8,878,072	8,878,072	8,878,072	0
11307	Ayuda para habitación	4,325,556	53,072	4,378,628	4,378,628	4,378,628	0
11309	Prima por riesgo laboral	648,254	63,328	584,926	584,926	584,926	-
11310	Ayuda para energía eléctrica	2,883,704	35,383	2,919,087	2,919,087	2,919,087	-
1200	Remuneraciones al personal de carácter transitorio	1,208,298	120,000	1,328,298	1,315,786	1,315,786	12,512
121	Honorarios asimilables a salarios	1,208,298	120,000	1,328,298	1,315,786	1,315,786	12,512
12101	Honorarios	1,208,298	120,000	1,328,298	1,315,786	1,315,786	12,512
1300	Remuneraciones adicionales y especiales	4,091,286	65,325	4,025,960	3,843,019	3,843,019	182,940
131	Primas por años de servicios efectivos prestados	523,380	16,221	539,601	539,601	539,601	0
13101	Primas y acreditaciones por años de servicio efectivos prestados al personal	523,380	16,221	539,601	539,601	539,601	0
132	Primas de vacaciones, dominical y gratificación de fin de año	3,567,906	1,447,047	2,120,858	2,014,601	2,014,601	106,256
13201	Prima vacacional	584,810	13,513	598,323	598,323	598,323	-
13202	Gratificación por fin de año	2,617,589	1,469,200	1,148,389	1,042,133	1,042,133	106,256
13203	Compensación por ajuste de calendario	121,835	2,886	124,721	124,721	124,721	-
13204	Compensación por bono navideño	243,671	5,753	249,424	249,424	249,424	-
134	Compensaciones	-	1,365,501	1,365,501	1,288,817	1,288,817	76,684
13407	Compensaciones adicionales por servicios especiales	-	1,365,501	1,365,501	1,288,817	1,288,817	76,684
1400	Seguridad Social	4,770,248	216,874	4,987,122	4,638,942	4,638,942	348,180
141	Aportaciones de seguridad social	2,448,394	129,541	2,577,935	2,229,755	2,229,755	348,180
14101	Cuotas por servicio médico del ISSSTESON	1,687,409	-	1,687,409	1,535,592	1,535,592	151,817
14102	Cuotas por seguro de vida al ISSSTESON	161	197	358	358	358	0
14103	Cuotas por seguro de retiro al ISSSTESON	199,817	-	199,817	3,453	3,453	196,364
14104	Asignación para préstamos a corto plazo	68,290	2,154	70,444	70,444	70,444	0
14105	Asignación para préstamos prendaños	68,290	2,154	70,444	70,444	70,444	0
14106	Otras prestaciones de seguridad social	54,632	1,723	56,355	56,355	56,355	0
14107	Cuotas para infraestructura, equipamiento y mantenimiento hospitalario	369,796	123,313	493,109	493,109	493,109	0
143	Aportaciones al sistema para el retiro	2,321,854	87,333	2,409,187	2,409,187	2,409,187	0
14301	Aportaciones al sistema para el retiro	2,321,854	87,333	2,409,187	2,409,187	2,409,187	0
1500	Otras prestaciones sociales y económicas	452,366	49,996	402,370	377,483	377,483	24,887
154	Prestaciones Contractuales	102,366	4	102,370	92,468	92,468	9,902
15401	Prestaciones establecidas por condiciones generales de trabajo	12,366	4	12,370	12,370	12,370	-
15413	Ayuda para guardería a madres trabajadoras	90,000	-	90,000	80,098	80,098	9,902
159	Otras prestaciones sociales y económicas	350,000	50,000	300,000	285,015	285,015	14,985
15901	Otras prestaciones	350,000	50,000	300,000	285,015	285,015	14,985
<b>2000</b>	<b>MATERIALES Y SUMINISTROS</b>	<b>2,626,770</b>	<b>230,985</b>	<b>2,857,755</b>	<b>2,386,060</b>	<b>2,386,060</b>	<b>471,695</b>
2100	Materiales de administración, emisión de documentos y artículos oficiales.	636,702	66,587	570,115	558,389	558,389	11,726
211	Materiales, útiles y equipos menores de oficina	173,929	80,053	93,876	93,876	93,876	-
21101	Materiales, útiles y equipos menores de oficina	173,929	80,053	93,876	93,876	93,876	-
212	Materiales y útiles de impresión y reproducción	288,360	66,965	221,395	221,395	221,395	-
21201	Materiales y útiles de impresión y reproducción	288,360	66,965	221,395	221,395	221,395	-
214	Materiales, útiles y equipos menores de tecnologías de la información y comunicaciones	5,000	-	5,000	4,993	4,993	7
21401	Materiales y útiles para el procesamiento de equipos y bienes informáticos	5,000	-	5,000	4,993	4,993	7
215	Material impreso e información digital	7,000	38,500	45,500	40,500	40,500	5,000
21501	Material para información	7,000	38,500	45,500	40,500	40,500	5,000
216	Material de limpieza	103,913	25,000	128,913	122,194	122,194	6,719
21601	Material de limpieza	103,913	25,000	128,913	122,194	122,194	6,719
217	Materiales y útiles de enseñanza	58,500	16,931	75,431	75,431	75,431	-
21701	Materiales educativos	58,500	16,931	75,431	75,431	75,431	-
2200	Alimentos y utensilios	192,321	9,500	182,821	163,242	163,242	19,579
221	Productos alimenticios para personas	172,210	6,000	178,210	145,402	145,402	32,808
22101	Productos alimenticios para el personal en las instalaciones	92,210	-	92,210	70,680	70,680	21,530
22105	Productos alimenticios para personas derivado de la prestación de servicios públicos en unidades de salud, educativas y otras	43,500	6,000	49,500	40,756	40,756	8,744
22106	Adquisición de agua potable	36,500	-	36,500	33,966	33,966	2,534
222	Productos alimenticios para animales	15,000	3,500	18,500	17,840	17,840	660
22201	Alimenticios de animales	15,000	3,500	18,500	17,840	17,840	660
223	Utensilios para el servicio de alimentación	5,111	48,102	53,213	-	-	53,213
22301	Utensilios para el servicio de alimentación	5,111	48,102	53,213	-	-	53,213
2300	Materias primas y materiales de producción y comercialización.	22,500	48,352	70,852	54,660	54,660	16,192
231	Productos alimenticios, agropécuarios y forestales adquiridos como materia prima	22,500	48,352	70,852	54,660	54,660	16,192

23101	Productos alimenticios, agropecuarios y forestales adquiridos como materia prima	22,500	38,250	60,750	54,660	54,660	6,090
235	Productos químicos, farmacéuticos y de laboratorios adquiridos como materia prima	-	-	10,102	-	-	10,102
23501	Prod. Químicos, Farmacéuticos y de lab. Adquiridos como Materia Prima	-	10,102	10,102	-	-	10,102
2400	Materiales y artículos de construcción y de reparación	404,196	85,430	318,766	159,001	159,001	169,765
241	Productos minerales no metálicos	34,500	-	34,500	6,305	6,305	28,195
24101	Productos minerales no metálicos	34,500	-	34,500	6,305	6,305	28,195
242	Cemento y productos de concreto	33,424	-	33,424	1,605	1,605	31,819
24201	Cemento y productos de concreto	33,424	-	33,424	1,605	1,605	31,819
243	Cal, yeso y productos de yeso	40,600	-	40,600	25,909	25,909	14,691
24301	Cal, yeso y productos de yeso	40,600	-	40,600	25,909	25,909	14,691
244	Madera y productos de madera	14,000	-	14,000	2,335	2,335	11,665
24401	Madera y productos de madera	14,000	-	14,000	2,335	2,335	11,665
245	Vidrio y productos de vidrio	3,523	-	3,523	1,935	1,935	1,588
24501	Vidrio y productos de vidrio	3,523	-	3,523	1,935	1,935	1,588
246	Material eléctrico y electrónico	59,763	20,031	79,794	60,073	60,073	19,721
24601	Material eléctrico y electrónico	59,763	20,031	79,794	60,073	60,073	19,721
247	Artículos metálicos para la construcción	26,130	3,000	29,130	28,256	28,256	874
24701	Artículos metálicos para la construcción	26,130	3,000	29,130	28,256	28,256	874
248	Materiales complementarios	71,000	-	71,000	19,788	19,788	51,212
24801	Materiales complementarios	71,000	-	71,000	19,788	19,788	51,212
249	Otros materiales y artículos de construcción y reparación	121,256	108,461	12,795	12,795	12,795	-
24901	Otros materiales y artículos de construcción y reparación	121,256	108,461	12,795	12,795	12,795	-
2500	Productos químicos, farmacéuticos y de laboratorio	110,498	155,330	265,828	244,303	244,303	21,525
251	Productos químicos básicos	30,000	1,250	28,750	28,442	28,442	308
25101	Productos químicos básicos	30,000	1,250	28,750	28,442	28,442	308
252	Fertilizantes, pesticidas y otros agroquímicos	15,000	50,000	65,000	62,767	62,767	2,233
25201	Fertilizantes, pesticidas y otros agroquímicos	15,000	50,000	65,000	62,767	62,767	2,233
253	Medicinas y productos farmacéuticos	7,500	239	7,739	7,739	7,739	-
25301	Medicinas y productos farmacéuticos	7,500	239	7,739	7,739	7,739	-
255	Materiales, accesorios y suministros de laboratorio	35,000	71,341	106,341	106,341	106,341	-
25501	Materiales, accesorios y suministros de laboratorio	35,000	71,341	106,341	106,341	106,341	-
256	Fibras sintéticas, hules, plásticos y derivados	22,998	35,000	57,998	39,014	39,014	18,984
25601	Fibras sintéticas, hules, plásticos y derivados	22,998	35,000	57,998	39,014	39,014	18,984
2600	Combustibles, lubricantes y aditivos	652,693	14,853	667,546	586,366	586,366	81,180
261	Combustibles, lubricantes y aditivos	652,693	14,853	667,546	586,366	586,366	81,180
26101	Combustibles	597,895	14,853	612,748	543,772	543,772	68,976
26102	Lubricantes y aditivos	54,798	-	54,798	42,594	42,594	12,204
2700	Vestuarios, blancos, prendas de producción y artículos deportivos	221,510	36,064	257,574	257,525	257,525	49
271	Vestuario y uniformes	184,010	21,801	205,811	205,811	205,811	-
27101	Vestuario y uniformes	184,010	21,801	205,811	205,811	205,811	-
272	Prendas de seguridad y protección personal	12,500	1,953	14,453	14,453	14,453	-
27201	Prendas de seguridad y protección personal	12,500	1,953	14,453	14,453	14,453	-
273	Artículos deportivos	25,000	12,310	37,310	37,261	37,261	49
27301	Artículos deportivos	25,000	12,310	37,310	37,261	37,261	49
2800	Materiales y suministros para seguridad	6,000	-	6,000	-	-	6,000
283	Prendas de protección para seguridad pública y nacional	6,000	-	6,000	-	-	6,000
28301	Prendas de protección para seguridad pública y nacional	6,000	-	6,000	-	-	6,000
2900	Herramientas, refacciones y accesorios menores	380,350	118,903	499,253	362,574	362,574	136,679
291	Herramientas menores	38,850	10,000	48,850	38,715	38,715	10,135
29101	Herramientas menores	38,850	10,000	48,850	38,715	38,715	10,135
292	Refacciones y Accesorios Menores de Edificios	38,800	-	38,800	18,514	18,514	20,286
29201	Refacciones y Accesorios Menores de Edificios	38,800	-	38,800	18,514	18,514	20,286
293	Refacciones y Accesorios menores de mobiliario y equipo de administración, educacional y recreativo	8,000	4,500	3,500	-	-	3,500
29301	Refacciones y Accesorios menores de mobiliario y equipo de administración, educacional y recreativo	8,000	4,500	3,500	-	-	3,500
294	Refacciones y accesorios menores de equipo de computo y tecnologías de la información	104,200	74,119	178,319	77,549	77,549	100,770
29401	Refacciones y accesorios menores de equipo de computo y tecnologías de la información	104,200	74,119	178,319	77,549	77,549	100,770
295	Refacciones y accesorios menores de equipo e instrumental médico y de laboratorio	12,500	1,266	13,766	11,806	11,806	1,960
29501	Refacciones y accesorios menores de equipo e instrumental médico y de laboratorio	12,500	1,266	13,766	11,806	11,806	1,960
296	Refacciones y accesorios menores de equipo de transporte	161,000	31,725	192,725	192,725	192,725	-
29601	Refacciones y accesorios menores de equipo de transporte	161,000	31,725	192,725	192,725	192,725	-
298	Refacciones y accesorios menores de maquinaria y otros equipos	15,000	6,293	21,293	21,293	21,293	-
29801	Refacciones y accesorios para maquinaria y otros equipos	15,000	6,293	21,293	21,293	21,293	-
299	Refacciones y accesorios menores otros bienes inmuebles	2,000	-	2,000	1,972	1,972	28
29901	Refacciones y accesorios menores otros bienes inmuebles	2,000	-	2,000	1,972	1,972	28
<b>3000</b>	<b>SERVICIOS GENERALES</b>	<b>5,306,859</b>	<b>787,147</b>	<b>6,094,006</b>	<b>5,048,676</b>	<b>5,048,676</b>	<b>1,045,330</b>
3100	Servicios básicos	1,391,252	112,037	1,503,289	1,401,601	1,401,601	101,688
311	Energía eléctrica	809,000	5,043	803,957	798,957	798,957	5,000
31101	Energía eléctrica	804,000	5,043	798,957	798,957	798,957	-
31103	Servicios e instalaciones para centros escolares	5,000	-	5,000	-	-	5,000
312	Gas	6,006	-	6,006	6,002	6,002	4
31201	Gas	6,006	-	6,006	6,002	6,002	4

313	Agua	35,220	3,000	38,220	37,910	37,910	310
31301	Agua potable	35,220	3,000	38,220	37,910	37,910	310
314	Telefonía tradicional	480,000	70,000	550,000	492,242	492,242	57,758
31401	Telefonía tradicional	480,000	70,000	550,000	492,242	492,242	57,758
317	Servicios de acceso a internet, redes y procesamiento de información	20,000	44,080	64,080	44,080	44,080	20,000
31701	Servicios de acceso a internet, redes y procesamiento de información	20,000	44,080	64,080	44,080	44,080	20,000
318	Servicios postales y telegráficos	41,026	-	41,026	22,410	22,410	18,616
31801	Servicio postal	41,026	-	41,026	22,410	22,410	18,616
3200	Servicio de arrendamiento	441,152	39,947	401,205	221,840	221,840	179,365
323	Arrendamiento de mobiliario y equipo de administración, educacional y recreativo	30,000	-	30,000	23,328	23,328	6,672
32301	Arrendamiento de muebles, maquinaria y equipo.	30,000	-	30,000	23,328	23,328	6,672
326	Arrendamiento maquinaria, otros equipos y herramientas	7,200	-	7,200	-	-	7,200
32601	Arrendamiento maquinaria, otros equipos y herramientas	7,200	-	7,200	-	-	7,200
327	Arrendamiento de activos intangibles	378,852	39,947	336,905	190,452	190,452	146,453
32701	Patentes, regalías y otros	378,852	39,947	336,905	190,452	190,452	146,453
329	Otros arrendamientos	27,100	-	27,100	8,060	8,060	19,040
32901	Otros arrendamientos	27,100	-	27,100	8,060	8,060	19,040
3300	Servicios profesionales, científicos, técnicos y otros servicios	1,216,200	268,641	1,484,841	1,349,753	1,349,753	135,088
331	Servicios legales, de contabilidad, auditorías y relacionados	501,000	8,780	509,780	509,780	509,780	-
33101	Servicios legales, de contabilidad, auditorías y relacionados	501,000	8,780	509,780	509,780	509,780	-
333	Servicios de consultoría administrativa, procesos, técnica y en tecnología de la información	95,000	36,440	131,440	79,896	79,896	51,544
33301	Servicios de Informática	95,000	36,440	131,440	79,896	79,896	51,544
334	Servicios de capacitación	365,750	57,344	308,406	276,403	276,403	32,003
33401	Servicios de capacitación	365,750	57,344	308,406	276,403	276,403	32,003
335	Servicio de investigación científica y desarrollo	-	259,109	259,109	259,109	259,109	-
33501	Servicio de investigación científica y desarrollo	-	259,109	259,109	259,109	259,109	-
336	Servicios de apoyo administrativo, traducción, fotocopiado e impresión	15,000	2,292	17,292	8,758	8,758	8,534
33603	Impresiones y publicaciones oficiales	15,000	2,292	17,292	8,758	8,758	8,534
338	Servicios de vigilancia	229,450	-	229,450	211,648	211,648	17,802
33801	Servicios de vigilancia	229,450	-	229,450	211,648	211,648	17,802
339	Servicios Profesionales, científicos y técnicos integrales	10,000	19,364	29,364	4,159	4,159	25,205
33901	Servicios Profesionales, científicos y técnicos integrales	10,000	19,364	29,364	4,159	4,159	25,205
33902	Servicios integrales	-	-	-	-	-	-
3400	Servicios financieros, bancarios y comerciales	411,500	56,208	467,708	460,639	460,639	7,069
341	Servicios financieros y bancarios	61,500	-	61,500	59,978	59,978	1,522
34101	Servicios financieros y bancarios	61,500	-	61,500	59,978	59,978	1,522
345	Seguros de bienes patrimoniales	320,000	63,000	383,000	382,998	382,998	2
34501	Seguros de bienes patrimoniales	320,000	63,000	383,000	382,998	382,998	2
347	Fletes y maniobras	30,000	6,792	36,792	17,663	17,663	5,545
34701	Fletes y maniobras	30,000	6,792	36,792	17,663	17,663	5,545
3500	Servicios de mantenimiento y conservación e instalación	755,687	217,840	973,527	763,962	763,962	209,565
351	Conservación y mantenimiento menor de inmuebles	362,000	191,840	553,840	426,851	426,851	126,989
35101	Mantenimiento y conservación de inmuebles	362,000	191,840	553,840	426,851	426,851	126,989
35102	Mantenimiento y conservación de áreas deportivas	30,000	-	30,000	11,253	11,253	18,747
352	Instalación, reparación y mantenimiento de mobiliario y equipo de administración, educacional y recreativo	18,965	-	18,965	13,735	13,735	5,230
35201	Mantenimiento y conservación de mobiliario y equipo	14,965	-	14,965	11,786	11,786	3,179
35202	Mantenimiento y conservación de mobiliario y equipo para escuelas, laboratorios y talleres	4,000	-	4,000	1,949	1,949	2,051
353	Instalación, reparación y mantenimiento de equipo de computo y tecnologías de información	38,800	17,000	55,800	17,120	17,120	4,680
35301	Instalaciones	38,800	20,000	58,800	14,730	14,730	4,070
35302	Mantenimiento y conservación de bienes informáticos	-	3,000	3,000	2,390	2,390	610
355	Reparación y mantenimiento de equipo de transporte	137,422	10,000	147,422	116,891	116,891	30,531
35501	Mantenimiento de equipo de transporte	137,422	10,000	147,422	116,891	116,891	30,531
357	Instalación, reparación y mantenimiento de maquinaria, otros equipos y herramientas	129,500	20,000	149,500	146,595	146,595	2,905
35701	Mantenimiento y conservación de maquinaria y equipo	129,500	20,000	149,500	146,595	146,595	2,905
358	Servicios de limpieza y manejo de desechos	69,000	-	69,000	42,770	42,770	26,230
35801	Servicios de limpieza y manejo de desechos	69,000	-	69,000	42,770	42,770	26,230
359	Servicios de jardinería y fumigación	-	13,000	13,000	-	-	13,000
35901	Servicios de jardinería y fumigación	-	13,000	13,000	-	-	13,000
3600	Servicios de comunicación social y publicidad	138,308	-	138,308	71,971	71,971	66,337
362	Difusión por radio, televisión y otros medios de mensajes comerciales	138,308	-	138,308	71,971	71,971	66,337
36201	Difusión por radio, televisión y otros medios de mensajes comerciales	138,308	-	138,308	71,971	71,971	66,337
3700	Servicios de traslado y viáticos	756,410	126,680	883,090	590,189	590,189	292,901
371	Pasajes aéreos	204,000	-	204,000	83,754	83,754	120,246
37101	Pasajes aéreos	204,000	-	204,000	83,754	83,754	120,246
372	Pasajes terrestres	28,600	-	28,600	6,300	6,300	22,300
37201	Pasajes terrestres	28,600	-	28,600	6,300	6,300	22,300
375	Viáticos en el país	447,150	21,707	468,857	367,427	367,427	101,430
37501	Viáticos en el país	447,150	21,707	468,857	367,427	367,427	101,430
37502	Gastos de camino	260,950	11,707	272,657	197,727	197,727	74,930
376	Viáticos en el extranjero	186,200	10,000	196,200	169,700	169,700	26,500
37601	Viáticos en el extranjero	186,200	10,000	196,200	169,700	169,700	26,500
378	Servicios integrales de traslado y viáticos	55,500	55,660	111,160	69,770	69,770	41,390
37801	Servicios integrales de traslado y viáticos	55,500	55,660	111,160	69,770	69,770	41,390


379	Otros servicios de traslado y hospedaje	21,160	12,000	9,160	2,379	2,379	6,781
37901	Cuotas	13,660	5,000	8,660	2,379	2,379	6,281
37901	Gastos para operativos y trabajos de campo en áreas rurales	7,500	7,000	500	-	-	500
3800	Servicios oficiales	141,700	22,688	164,388	119,512	119,512	44,876
382	Gastos de orden social y cultural	73,000	-	73,000	38,924	38,924	34,076
38201	Gastos de orden social y cultural	73,000	-	73,000	38,924	38,924	34,076
383	Congresos y convenciones	57,900	22,688	80,588	80,588	80,588	-
38301	Congresos y convenciones	57,900	22,688	80,588	80,588	80,588	-
385	Gastos de representacion	10,800	-	10,800	-	-	10,800
38501	Gastos de atencion y promocion	10,800	-	10,800	-	-	10,800
3900	Otros servicios generales	54,650	23,000	77,650	69,209	69,209	8,441
392	Impuestos y derechos	54,650	23,000	77,650	69,209	69,209	8,441
39201	Impuestos y derechos	54,650	23,000	77,650	69,209	69,209	8,441
<b>4000</b>	<b>TRANSFERENCIAS, ASIGNACIONES, SUBSIDIOS Y OTRAS AYUDAS</b>	<b>384,085</b>	<b>1,387,507</b>	<b>1,771,592</b>	<b>1,186,850</b>	<b>1,186,850</b>	<b>584,742</b>
4400	Ayudas Sociales	384,085	1,387,507	1,771,592	1,186,850	1,186,850	584,742
441	Ayudas sociales a personas	5,000	5,000	5,000	3,820	3,820	1,180
44101	Premios, Estimulos, Recompensa, Becas y Seguro a Deportistas	5,000	5,000	5,000	3,820	3,820	1,180
442	Becas y otras ayudas para programas de capacitación	379,085	1,387,507	1,766,592	1,183,030	1,183,030	583,562
44203	Becas de educación media y superior	364,185	1,380,377	1,744,562	1,161,000	1,161,000	583,562
44204	Fomento deportivo	14,900	7,130	22,030	22,030	22,030	-
<b>5000</b>	<b>BIENES MUEBLES, INMUEBLES E INTANGIBLES</b>	<b>35,900</b>	<b>525,125</b>	<b>561,025</b>	<b>401,328</b>	<b>401,328</b>	<b>159,697</b>
5100	Mobiliario y equipo de administración	24,700	498,852	523,552	384,851	384,851	138,701
511	Muebles de oficina y estantería	3,000	2,849	5,849	5,849	5,849	-
51101	Mobiliario	3,000	2,849	5,849	5,849	5,849	-
513	Bienes artisticos,culturales y científicos	18,000	564	18,564	8,564	8,564	10,000
51301	Bienes artisticos,culturales y científicos	18,000	564	18,564	8,564	8,564	10,000
515	Equipo de cómputo y de tecnologías de la información	-	226,631	226,631	146,630	146,630	80,001
51501	Equipo de cómputo y tecnologías de la información	-	226,631	226,631	146,630	146,630	80,001
519	Otros mobiliarios y equipo de administración	3,700	268,808	272,508	223,808	223,808	48,700
51901	Otro mobiliario y Equipo de administración	3,700	45,000	48,700	-	-	48,700
51902	Otro Mobiliario y equipo para escuelas, laboratorios y talleres	-	223,808	223,808	223,808	223,808	-
5200	Mobiliario y equipo educacional y recreativo	6,200	-	6,200	-	-	6,200
523	Cámaras fotográficas y de video	6,200	-	6,200	-	-	6,200
52301	Cámaras fotográficas y de video	6,200	-	6,200	-	-	6,200
5300	Equipo e instrumental medico y de laboratorio	5,000	3,829	8,829	8,829	8,829	-
531	Equipo medico y de laboratorio	5,000	3,829	8,829	8,829	8,829	-
53101	Equipo medico y de laboratorio	5,000	3,829	8,829	8,829	8,829	-
5600	Maquinaria, otros equipos y herramientas	-	7,648	7,648	7,648	7,648	-
562	Maquinaria y equipo industrial	-	7,648	7,648	7,648	7,648	-
56201	Maquinaria y equipo industrial	-	7,648	7,648	7,648	7,648	-
5900	Activos intangibles	-	14,796	14,796	-	-	14,796
591	Software	-	14,796	14,796	-	-	14,796
59101	Software	-	14,796	14,796	-	-	14,796
	<b>Total del Gasto</b>	<b>41,470,821</b>	<b>4,076,132</b>	<b>45,546,953</b>	<b>42,716,970</b>	<b>42,716,970</b>	<b>2,829,983</b>

C.P. FRANCISCO JAVIER FIGUEROA MONTAÑO  
RECTOR

M.C. RUBEN ÁNGEL VÁSQUEZ NAVARRO  
JEFE DE LA UNIDAD DE ADMINISTRACION Y FINANZAS


**UNIVERSIDAD DE LA SIERRA**  
**Conciliación entre los Egresos Presupuestarios y los Gastos Contables**  
**Correspondientes del 01 de Enero al 31 de Diciembre de 2018**  
**(PESOS)**

<b>1. Total de Egresos Presupuestarios</b>		<b>\$ 42,716,970</b>
<b>2. Menos Egresos Presupuestarios no contables</b>		<b>401,328</b>
Mobiliario y equipo de administración	376,287	
Mobiliario y equipo educacional y recreativo	8,564	
Equipo e instrumental médico y de laboratorio	8,829	
Vehículos y equipo de transporte		
Equipo de defensa y seguridad		
Maquinaria, otros equipos y herramientas	7,648	
Arctivos biológicos		
Bienes inmuebles		
Activos intangibles		
Obra pública en bienes propios		
Acciones y participaciones de capital		
Compra de títulos y valores		
Inversiones en fideicomisos, mandatos y otros análogos		
Provisiones para contingencias y otras erogaciones especiales		
Armonización de la deuda pública		
Adeudos de ejercicios fiscales anteriores (ADEFAS)		
<b>Otros Egresos Presupuestales No Contables</b>		
<b>3. Gastos contables no presupuestarios</b>		<b>3,026,819</b>
Estimaciones, depreciaciones, deterioros, obsolescencia y amortizaciones	3,026,819	
Provisiones		
Disminución de inventarios		
Aumento por insuficiencia de estimaciones por pérdida o deterioro u obsolescencia		
Aumento por insuficiencia de provisiones		
Otros gastos		
<b>Otros Gastos Contables No Presupuestales</b>		
<b>4. Total de Gasto Contable (4= 1 - 2 + 3)</b>		<b>\$ 45,342,461</b>


---

**C.P. FRANCISCO JAVIER FIGUEROA MONTAÑO**  
**RECTOR**



---

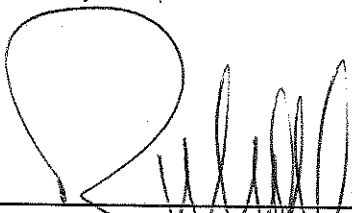
**M.C. RUBEN ANGEL VASQUEZ NAVARRO**  
**JEFE DE LA UNIDAD DE ADMINISTRACIÓN Y FINANZAS**

**UNIVERSIDAD DE LA SIERRA**  
**ENDEUDAMIENTO NETO**  
 Del 01 de Enero al 31 de Diciembre de 2018

Identificación del crédito o Instrumento	Contratación / Colocación	Amortización	Endeudamiento Neto
	A	B	C=A-B
<b>Créditos Bancarios</b>			
1			
2			
3			
4			
5			0.00
6			
7			
8			
9			
10			
<b>Total Créditos Bancarios</b>	0.00	0.00	0.00
<b>Otros Instrumentos de Deuda</b>			
1			
2			
3			
4			
5			0.00
6			
7			
8			
9			
10			
<b>Total Otros Instrumentos de Deuda</b>	0	0.00	0
<b>TOTAL</b>	0	0.00	0

Bajo protesta de decir verdad declaramos que los Estados Financieros y sus Notas, son razonablemente correctos y son responsabilidad del emisor

  
 \_\_\_\_\_  
**C.P. FRANCISCO JAVIER FIGUEROA MONTAÑO**  
**RECTOR**


  
 \_\_\_\_\_  
**M.C. RUBEN ANGEL VASQUEZ NAVARRO**  
**JEFE DE LA UNIDAD DE ADMINISTRACION Y FINANZAS**

**UNIVERSIDAD DE LA SIERRA**  
**INTERESES DE LA DEUDA**  
 Del 01 de Enero al 31 de Diciembre de 2018

Identificación del crédito o instrumento	DEVENGADO	PAGADO
<b>Créditos Bancarios</b>		
1		
2		
3		
4		
5	0	0
6		
7		
8		
9		
10		
Total de Intereses de Créditos Bancarios		0
<b>Otros Instrumentos de Deuda</b>		
1		
2		
3		
4		
5	0	0
6		
7		
8		
9		
10		
Total de Intereses de Otros Instrumentos de Deuda		0
<b>TOTAL</b>		<b>0</b>

Bajo protesta de decir verdad declaramos que los Estados Financieros y sus Notas, son razonablemente correctos y son responsabilidad del emisor

  
 C.P. FRANCISCO JAVIER FIGUEROA MONTAÑO  
 RÉCTOR

  
 M.C. RUBEN ANGEL VASQUEZ NAVARRO  
 JEFE DE LA UNIDAD DE ADMINISTRACION Y FINANZAS

**UNIVERSIDAD DE LA SIERRA**  
**Gasto Por Categoría Programática**  
**Del 01 de Enero al 31 de Diciembre de 2018**

Concepto	Egresos Aprobado (1)	Ampliaciones/ (Reducciones) (2)	Egresos Modificado 3=(1+2)	Egresos Devengado (4)	Egresos Pagado (5)	Subejercicio 6 = (3 - 4)
<b>Programas</b>						
<b>Subsidios:</b>						
Sector Social y Privado o Estados y Municipios						
Sujetos a Reglas de Operación						
Otros Subsidios						
<b>Desempeño de las Funciones</b>	<b>41,470,821</b>	<b>4,076,132</b>	<b>45,546,953</b>	<b>42,716,970</b>	<b>42,716,970</b>	<b>2,829,983</b>
Prestación de Servicios Públicos	41,470,821	4,076,132	45,546,953	42,716,970	42,716,970	2,829,983
Provisión de Bienes Públicos						
Planeación, Seguimiento y Evaluación de Políticas Públicas						
Promoción y Fomento						
Regulación y Supervisión						
Funciones de las Fuerzas Armadas (Únicamente del Gobierno Federal)						
<b>Específicos</b>						
Proyectos de Inversión						
<b>Administrativos y de Apoyos</b>						
Apoyo al Proceso Presupuestario y para Mejorar la Eficiencia Institucional						
Apoyo a la Función Pública y al Mejoramiento de la Gestión						
Operaciones Ajenas						
<b>Compromisos</b>						
Obligaciones de Cumplimiento de Resolución Jurisdiccional						
Desastres Naturales						
<b>Obligaciones</b>						
Pensiones y Jubilaciones						
Aportaciones a la Seguridad social						
Aportaciones a Fondos de Estabilización						
Aportaciones a Fondos de Inversión y Reestructura de Pensiones						
<b>Programas de Gasto Federalizado (Gobierno Federal)</b>						
Gasto Federalizado						
<b>Participaciones a Entidades Federativas y Municipios</b>						
Costo Financiero, Deuda o Apoyo a Deudores y Ahorradores de la Banca						
<b>Adeudos de ejercicios Fiscales Anteriores</b>						
<b>Total del Gasto</b>	<b>\$ 41,470,821</b>	<b>\$ 4,076,132</b>	<b>\$ 45,546,953</b>	<b>\$ 42,716,970</b>	<b>\$ 42,716,970</b>	<b>\$ 2,829,983</b>


  
**C.P. FRANCISCO JAVIER FIGUEROA MONTAÑO**  
**RECTOR**


  
**M.C. RUBEN ÁNGEL VÁSQUEZ NAVARRO**  
**JEFE DE LA UNIDAD DE ADMINISTRACION Y FINANZAS**

**UNIVERSIDAD DE LA SIERRA**  
**Indicadores de Postura Fiscal**  
**Del 01 de Enero al 31 de Diciembre de 2018**

Concepto	Estimado	Devengado	Pagado 3
<b>I. Ingresos Presupuestarios (I= 1 + 2)</b>	<b>41,470,821</b>	<b>44,528,231</b>	<b>44,528,231</b>
1. Ingresos Gobierno del Estado 1	0.00	0.00	0.00
2. Ingresos Sector Paraestatal 1	41,470,821	44,528,231	44,528,231
<b>II. Egresos Presupuestarios (II= 3+4)</b>	<b>41,470,821</b>	<b>42,716,970</b>	<b>42,716,970</b>
3. Egresos del Gobierno de la Entidad Federativa 2	0.00	0.00	0.00
4. Egresos del Sector Paraestatal 2	41,470,821	42,716,970	42,716,970
<b>III. Balance Presupuestario (Superávit o Déficit) (III= I-II)</b>	<b>0.00</b>	<b>1,811,261</b>	<b>1,811,261</b>
Concepto	Estimado Original Anual	Devengado	Pagado 3
<b>III. Balance Presupuestario (Superávit o Déficit)</b>	<b>0.00</b>	<b>1,811,261</b>	<b>1,811,261</b>
<b>IV. Interés, Comisiones y Gastos de la Deuda</b>	<b>0.00</b>	<b>0.00</b>	<b>0.00</b>
<b>V. Balance Primario (superávit o Déficit) (V= III-IV)</b>	<b>0.00</b>	<b>1,811,261</b>	<b>1,811,261</b>
Concepto	Estimado Original Anual	Devengado	Pagado 3
<b>A. Financiamiento</b>	<b>0.00</b>	<b>0.00</b>	<b>0.00</b>
<b>B. Amortización de la Deuda</b>	<b>0.00</b>	<b>0.00</b>	<b>0.00</b>
<b>C. Endeudamiento o Desendeudamiento (C=A-B)</b>	<b>0.00</b>	<b>0.00</b>	<b>0.00</b>

Bajo protesta de decir verdad declaramos que los Estados Financieros y sus Notas, son razonablemente correctos y son responsabilidad del emisor

  
**C.P. FRANCISCO JAVIER FIGUEROA MONTAÑO**  
**RECTOR**

  
**M.C. RUBEN ANGEL VASQUEZ NAVARRO**  
**JEFE DE LA UNIDAD DE ADMINISTRACION Y FINANZAS**