

### ***III. Informe Presupuestal***

### III. Informe Presupuestal

- **Presupuesto Autorizado, Aumentos y Disminuciones.**

El presupuesto de ingresos y egresos autorizado, para el ejercicio 2018 conforme a Oficio No.030-28/2018 de fecha 2 de febrero de 2018 remitido a las diferentes áreas de Servicios Educativos del Estado de Sonora (SEES) por el Subsecretario de Planeación y Administración de la misma entidad, según el Presupuesto de Egresos conforme a Oficio 05.06/0083/2018 de Subsecretaría de Egresos de la Secretaría de Hacienda fue por \$9,232,346,475 pesos. Sus disminuciones fueron por \$167,852,314 en el ingreso y \$110,872,043 en el egreso.

- **Presupuesto Ejercido**

La Entidad cuenta con ingresos propios los cuales se recaudan para ser utilizados para el gasto de operación, así también sus ingresos son por medio de Secretaría de Hacienda por Recurso Estatal y Recurso Federal autorizado donde el 89% en 2018 fue utilizado en Servicios Personales. El presupuesto ejercido durante el ejercicio 2018 fue por \$8,972,595,120, exclusivamente destinado a Educación principalmente en Dirección de Educación Elemental por \$2,113,854,512, Primaria por \$3,271,700,742 y Secundaria por \$2,860,743,511.

- **Análisis de Variaciones Presupuestales**

La variación del presupuesto de ingresos aprobado contra el ingreso modificado anual del ejercicio 2018 fue por un importe de \$167,852,314, debido principalmente a la reducción de transferencias federales etiquetadas para el Fondo de Aportaciones para la Nómina Educativa y Gasto Operativo (FONE) por un importe de \$92,861,427 y otros Convenios Federales por \$74,186,260.

La variación respecto del presupuesto de egresos aprobado contra el egreso modificado anual del ejercicio 2018, fue por un importe de \$110,872,043 resultado de que en el Rubro de Servicios Personales y Transferencias, Asignaciones, Subsidios y Otras Ayudas, hubo reducción del presupuesto por \$107,269,273 y \$105,829,220 respectivamente. En Servicios Personales fué derivado de que Secretaría de Educación Pública realizó una programación detallada del recurso FONE para el ciclo escolar del periodo optimizando recursos y priorizando las nuevas necesidades. En Transferencias, Asignaciones, Subsidios y Otras Ayudas fué debido a que se realizaron adecuaciones compensadas transfiriendo el recurso a otros capítulos así como en atención a la Ley de Disciplina Financiera y recursos no recibidos del Programa de Escuelas de Tiempo Completo y Subsidio Estatal.

Asimismo, hubo ampliaciones en los Capítulos 2000 “Materiales y Suministros”, 3000 “Servicios Generales” y 5000 “Bienes Muebles, Inmuebles e intangibles” por un total de \$102,226,450 principalmente por recursos recibidos por adecuaciones internas para el reforzamiento de competencias en educación secundaria, material didáctico, equipamiento de escuelas de Tiempo Completo, mantenimiento y conservación de planteles y recursos recibidos para el Programa Fortalecimiento a la Calidad Educativa. La variación en el Capítulo 5000, derivó del equipamiento de escuelas con servicio de alimentación del Programa de Escuelas de Tiempo Completo y licitación de equipos de cómputo.

- **Análisis y Cumplimientos de Metas**

Para el ejercicio 2018, el órgano programó 77 metas, de las cuales no fueron cumplidas 19 al 100%, por lo que se solicitó a las Áreas responsables, la justificación de su incumplimiento, manifestando en oficio de fecha DGP No.1108/2019 de fecha 8 de mayo de 2019 las siguientes aclaraciones:

No	Clave Programa/ Subprograma	Denominación del Objetivo	METAS		Alcance	Aclaraciones
			Programado	Realizado		
1	076	Certificación de Primaria y Secundaria	580	444	76%	La programación de la Meta se basa en antecedentes históricos sin embargo depende de la ciudadanía el cumplimiento de la meta, ya que es un acuerdo con los registros de solicitudes de duplicados de certificados que realiza el usuario. Otro factor que influyó para que no se lograra la meta es el periodo vacacional decembrino, periodo en que se suspende el servicio de atención al público.
2	133	Porcentaje de cumplimiento de las obligaciones de transparencia de los sujetos obligados del poder ejecutivo.	100	91.58	92%	Los resultados presentados en evaluación los llevó a cabo la Contraloría General del Estado a través del Organismo Interno de Control al Portal Estatal de Transparencia, su información se deriva de la nueva plataforma nacional de transparencia en sus artículos 70,71,81 y 82 d ela

No	Clave Programa/ Subprograma	Denominación del Objetivo	METAS		Alcance	Aclaraciones
			Programado	Realizado		
						Ley General de Transparencia y Acceso a la Información Pública, dicha información es alimentada por varias unidades administrativas de la Dependencia, la Unidad de Transparencia funge como coordinadora para cumplir en tiempo, lo cual siempre se lleva a cabo en las fechas establecidas para la publicación de la información en el Portal. Los resultados que se obtienen no alcanzan un 100% debido a los distintos criterios de la evaluación (fechas de actualización, formatos incompletos, etc.).
3	157	Asesoría Jurídica	275	159	58%	La Unidad de Asuntos Jurídicos para el cuarto trimestre, para la meta de asesoría jurídica programó 275 consultas y se pudieron realizar 159 esto en razón a que durante el tercer trimestre las áreas turnaron a revisión y/o renovación a esta unidad jurídica mayor cantidad de contratos y/o prestación de servicios de diferentes programas, lo que generó que para el cuarto disminuyera la cantidad de consultas remitidas por ciertas áreas a esta unidad y por ende la carga laboral respecto a esa meta, específicamente de la Dirección General de Recursos Humanos y del programa PíEE.
4	103	Atención a la Demanda verificación de la Aplicación de Proyectos Técnicos y apoyo a la alimentación y servicios de los niños en los centros de desarrollo infantil	82	72	87%	El centro de Desarrollo infantil No.6 se tenía programado para iniciar operaciones en el ciclo escolar 2018-2019 sin embargo aún no está equipado para brindar servicio, por lo tanto el apoyo de alimentación no se realizó durante el año 2018.

No	Clave Programa/ Subprograma	Denominación del Objetivo	METAS		Alcance	Aclaraciones
			Programado	Realizado		
5	102	Atención a la Demanda para favorecer a centros educativos de educación indígena	14,227	12,664	89%	Dentro de la meta establecida está contemplada la población migrante que llegan al estado a partir del mes de julio. Los padres de familia de la sierra y migrantes, optan por inscribir a sus hijos al inicio del ciclo escolar o bien al inicio de cada año.
6	103	Atención a la demanda educativa de educación primaria federal	186,343	181,599	97%	Referente a la atención a la demanda educativa de Educación Primaria Federal cuya meta programada fue de 186,343 alumnos brindándose el servicio educativo a 181,599 alumnos en escuelas federalizadas que fueron los que solicitaron el servicio para el ciclo escolar 2018-2019, por lo que la meta se alcanzó en 93.04% de un 95.47% que se tenía programado.
7	377	Certificación de Docentes del Programa de Inglés	600	469	78%	La variación que existe entre lo programado a lo realizado se dio por la inasistencia de los docentes por asuntos personales y/o laborales el día de la aplicación de las evaluaciones.
8	377	Certificación de Alumnos de 6to de Primaria del Programa Nacional de Inglés	1,500	1,284	86%	La variación que existe entre la meta programada se deriva a la inasistencia de los alumnos el día de la aplicación del examen de certificación logrando certificar únicamente a 1284 alumnos.
9	398	Capacitar a personal docente escuelas focalizadas en el programa de educación migrante indígena y especial	3	2	66%	Se llevaron a cabo dos capacitaciones de las tres programadas para el cuarto trimestre la primer capacitación realizada se denominó "Feria de los Aprendizajes" donde 108 maestros presentaron experiencias pedagógicas exitosas, la segunda capacitación que versó sobre el tema de "Contextualización curricular multigrado" con una participación de 107 maestros. La variación existe entre la meta programada no realizada "autoformación didáctica

No	Clave Programa/ Subprograma	Denominación del Objetivo	METAS		Alcance	Aclaraciones
			Programado	Realizado		
						en matemáticas para primaria y secundaria” se debe a que la fecha de radicación del recurso por parte de la federación fue tardía y el tiempo limitado no permitía su organización, trámite y realización.
10	101	Educación Física y para la Salud. Material Deportivo	1,400	1,278	91%	Se realizó entrega de un total de 1,278 paquetes de material deportivo a personal docente de base la diferencia quedó en resguardo de almacén de servicios generales.
11	111	Servicios de Educación Secundaria Técnica	44,805	43,016	96%	Con base a la estadística básica de inicio de cursos 2018-2019 se atendieron en secundarias técnicas federales al 53% del total de alumnos de secundarias federalizadas. La variación se debe a que la meta programada fue realizada en base a estadístico del ciclo anterior.
12	192	Índice de calidad en los Informes Trimestrales	100	91.78	92%	Se debió a que los informes impresos deberán estar firmados todos, mínimo dos firmas, quien elabora y quien autoriza en el caso de SEES algunos informes no estaban firmados por este motivo no se obtuvo una puntuación completa.
13	95	Atender solicitudes de planteles educativos de educación básica	600	64	11%	Entre las principales labores que se realizan dentro de esta meta se encuentran los trabajos de impermeabilizantes, fumigación, deshierbe y poda de arboles. Entre las reparaciones para aires acondicionados, sistemas eléctricos, hidrosanitarias, baños, bebederos, entre otros. Para las labores de inicio de ciclo escolar de este año 2018 se hizo un esfuerzo junto con los centros de trabajo para anticipar las solicitudes de reparación y rehabilitación durante el segundo trimestre con el objetivo de prevenir averías y reparaciones en la

No	Clave Programa/ Subprograma	Denominación del Objetivo	METAS		Alcance	Aclaraciones
			Programado	Realizado		
						infraestructura y equipo de trabajo de los mismos. Lo que representó una baja considerable en el número de solicitudes enviadas a este Subsecretaría de Planeación para atender esta problemática por lo que se trabajó en este cuarto trimestre únicamente en eventos extraordinarios provocados por robos o vandalismo dentro de las escuelas de educación básica.
14	193	Transporte Escolar al Alumnado	2,500	910	36%	En este programa se presentó error en descripción y programación de la meta, lo correcto es medir brindar servicio de traslado a alumnos de zonas rurales. La cantidad programada es de 800 diarios y durante el tercer trimestre se alcanzó trasladar a 910 alumnos diarios.
15	095	Capacitación Técnico Pedagógico administrativo y talleres de formación	15	13	86%	La finalidad de esta meta es fortalecer las competencias formativas en las figuras educativas que brindan servicios de educación inicial y básica mediante talleres y capacitaciones, sin embargo, no se cumplió con el total de capacitaciones programadas ya que el 24 de julio de 2018 recibimos por parte de CONAFE el ajuste de metas para el Programa de Asesor Pedagógico Itinerante (API) en el cual se nos informaba que el Estado de Sonora no formaría parte de la estrategia para el ciclo escolar 2018-2019 por lo tanto los talleres que se tenían contemplados para capacitar y formar a los API, no se realizaron.
16	95	Asignar y Gestionar apoyos a la cadena operativa de Educación Basica	1,541	1,494	97%	La finalidad de esta meta es gestionar apoyos e incentivos a las figuras que forman parte de los programas compensados sin embargo en el ejercicio 2018 no se gestionaron

No	Clave Programa/ Subprograma	Denominación del Objetivo	METAS		Alcance	Aclaraciones
			Programado	Realizado		
		y Educación Inicial no escolarizada				todos los apoyos que se tenían programados ya que el 24 de julio de 2018 recibimos por parte de CONAFE el ajuste de metas para el Programa de Asesor Pedagógico Itinerante (API) en el cual se nos informaba que el Estado de Sonora no formaría parte de la estrategia para el ciclo escolar 2018-2019 por lo tanto los apoyos que se tenían programados para los API para los meses de agosto a diciembre no fueron gestionados.

- **Pasivos sin presupuesto**


A la emisión de este informe y derivado de la revisión por medio de procedimientos de evento posterior, a excepción de los pasivos observados en informe complementario fueron liquidados en 2019, por lo que no se reportan pasivos sin presupuesto.

**Sistema Estatal de Evaluación**  
**Estado Analítico de Ingresos**  
**Servicios Educativos del Estado de Sonora.**  
**Al 31 de Diciembre de 2018**


(PESOS)

Rubros de los Ingresos	Ingresos Estimado Original Anual (1)	Ampliaciones y Reducciones (+ ó -) (2)	Ingresos Modificado Anual (3= 1 +2)	Ingresos Devengado Acumulado (4)	Ingresos Recaudado Acumulado (5)	Diferencia (6= 5 - 1)
Impuestos	-	-	-	-	-	-
Cuotas y Aportaciones de Seguridad Social	-	-	-	-	-	-
Contribuciones de Mejoras	-	-	-	-	-	-
Derechos	-	-	-	-	-	-
Productos	-	11,193,876	11,193,876	11,193,876	11,193,876	11,193,876
Corriente	-	11,193,876	11,193,876	11,193,876	11,193,876	11,193,876
Capital	-	-	-	-	-	-
Aprovechamientos	-	3,350,924	3,350,924	3,350,924	3,350,924	3,350,924
Corriente	-	3,350,924	3,350,924	3,350,924	3,350,924	3,350,924
Capital	-	-	-	-	-	-
Ingresos por Ventas de Bienes y Servicios	8,414,442	804,627	7,609,815	7,609,815	7,609,815	804,627
Participaciones y Aportaciones	-	-	-	-	-	-
Transferencias, Asignaciones, Subsidios y Otras Ayudas <b>FEDERALES</b>	8,926,049,333	100,003,673	8,826,045,660	8,826,045,660	8,826,045,660	100,003,673
Transferencias, Asignaciones, Subsidios y Otras Ayudas <b>ESTATALES</b>	297,882,700	81,588,815	216,293,885	204,695,022	204,695,022	93,187,678
Ingresos Derivados de Financiamientos	-	-	-	-	-	-
<b>Total</b>	<b>9,232,346,475</b>	<b>167,852,315</b>	<b>9,064,494,160</b>	<b>9,052,895,297</b>	<b>9,052,895,297</b>	<b>179,451,178</b>

Estado Analítico de Ingresos						
Por Fuente de Financiamiento						
<b>Ingresos del Gobierno</b>	-	14,544,801	14,544,801	14,544,801	14,544,801	14,544,801
Impuestos	-	-	-	-	-	-
Contribuciones de Mejoras	-	-	-	-	-	-
Derechos	-	-	-	-	-	-
Productos	-	11,193,877	11,193,877	11,193,877	11,193,877	11,193,877
Corriente	-	11,193,877	11,193,877	11,193,877	11,193,877	11,193,877
Capital	-	-	-	-	-	-
Aprovechamientos	-	3,350,924	3,350,924	3,350,924	3,350,924	3,350,924
Corriente	-	3,350,924	3,350,924	3,350,924	3,350,924	3,350,924
Capital	-	-	-	-	-	-
Participaciones y Aportaciones	-	-	-	-	-	-
Transferencias, Asignaciones, Subsidios y Otras Ayudas	-	-	-	-	-	-
<b>Ingresos de Organismos y Empresas</b>	9,232,346,475	182,397,115	9,049,949,360	9,038,350,497	9,038,350,497	193,995,978
Cuotas y aportaciones de Seguridad Social	-	-	-	-	-	-
Ingresos por ventas de Bienes y Servicios	8,414,442	804,627	7,609,815	7,609,815	7,609,815	804,627
Transferencias, Asignaciones, Subsidios y Otras Ayudas <b>FEDERALES</b>	8,926,049,333	100,003,673	8,826,045,660	8,826,045,660	8,826,045,660	100,003,673
Transferencias, Asignaciones, Subsidios y Otras Ayudas <b>ESTATALES</b>	297,882,700	81,588,815	216,293,885	204,695,022	204,695,022	93,187,678
<b>Ingresos derivados de Financiamiento</b>	-	-	-	-	-	-
Ingresos Derivados de Financiamientos	-	-	-	-	-	-
<b>Total</b>	<b>9,232,346,475</b>	<b>167,852,314</b>	<b>9,064,494,161</b>	<b>9,052,895,298</b>	<b>9,052,895,298</b>	<b>179,451,177</b>
<b>Ingresos Excedentes 1</b>						

  
 LIC. MIGUEL ÁNGEL PARTIDA RUIZ  
 DIRECTOR GENERAL DE ADMINISTRACIÓN Y FINANZAS DE SEES


  
 ING. FRANCISCO ALBERTO CURIEL MONTEIL  
 SUBSECRETARIO DE PLANEACIÓN Y ADMINISTRACIÓN DE SEES


  
 C.P. SAÚL S. MADRID CASTRO  
 DIRECTOR GENERAL DE PLANEACIÓN


**Sistema Estatal de Evaluación  
Conciliación entre los Ingresos Presupuestarios y Contables  
Servicios Educativos del Estado de Sonora.  
Al 31 de Diciembre de 2018**

(PESOS)

<b>1. Ingresos Presupuestarios</b>		<b>9,052,895,297</b>
<b>(MAS)</b>		
<b>2. Ingresos contables no presupuestarios</b>		-
Incremento por variación de inventarios		
Disminución del exceso de estimaciones por pérdida o deterioro u obsolescencia		
Disminución del exceso de provisiones		
Otros Ingresos y beneficios varios		
Otros Ingresos contables no presupuestarios	-	
<b>(MENOS)</b>		
<b>3. Ingresos presupuestarios no contables</b>		-
Productos de capital		
Aprovechamientos de capital		
Ingresos derivados de financiamientos		
Otros Ingresos presupuestarios no contables		
<b>4. Ingresos Contables (4= 1 + 2 - 3)</b>		<b>9,052,895,297</b>

  
 LIC. MIGUEL ÁNGEL PARTIDA RUIZ  
 DIRECTOR GENERAL DE ADMINISTRACIÓN Y FINANZAS DE SEES

  
 ING. FRANCISCO ALBERTO CURIEL MONTIEL  
 SUBSECRETARIO DE PLANEACIÓN Y ADMINISTRACIÓN DE SEES


  
 C.P. GASTÓN S. MADRID CASTRO  
 DIRECTOR GENERAL DE PLANEACIÓN


**Sistema Estatal de Evaluación  
Conciliación entre los Egresos Presupuestarios y los Gastos Contables  
Servicios Educativos del Estado de Sonora.**


Al 31 de Diciembre de 2018

(Pesos)

<b>1. Total de Egresos Presupuestarios</b>		<b>9,090,832,607</b>
<b>(MENOS)</b>		
<b>2. Egresos Presupuestarios no contables</b>		<b>125,165,051</b>
Mobiliario y equipo de administración	12,834,517	
Mobiliario y equipo educacional y recreativo	27,609,208	
Equipo e instrumental médico y de laboratorio	13,364	
Vehículos y equipo de transporte	-	
Equipo de defensa y seguridad	-	
Maquinaria, otros equipos y herramientas	3,176,778	
Archivos biológicos	-	
Bienes inmuebles	-	
Activos intangibles	8,033,000	
Obra pública en bienes propios	-	
Acciones y participaciones de capital	-	
Compra de títulos y valores	-	
Inversiones en fideicomisos, mandatos y otros análogos	-	
Provisiones para contingencias y otras erogaciones especiales	-	
Armonización de la deuda pública	-	
Adeudos de ejercicios fiscales anteriores (ADEFAS)	-	
<b>Otros Egresos Presupuestales No Contables</b>	<b>73,498,184</b>	
<b>(MAS)</b>		
<b>3. Gastos contables no presupuestarios</b>		<b>123,897,199</b>
Estimaciones, depreciaciones, deterioros, obsolescencia y amortizaciones	50,423,878	
Provisiones	-	
Disminución de inventarios	-	
Aumento por insuficiencia de estimaciones por pérdida o deterioro u obsolescencia	-	
Aumento por insuficiencia de provisiones	-	
Otros gastos	-	
<b>Otros Gastos Contables No Presupuestales</b>	<b>73,473,321</b>	
<b>4. Total de Gasto Contable (4= 1 - 2 + 3)</b>		<b>9,089,564,755</b>

  
 LIC. MIGUEL ÁNGEL PARTIDA RUIZ  
 DIRECTOR GENERAL DE ADMINISTRACIÓN Y FINANZAS DE SEES


  
 ING. FRANCISCO ALBERTO CÚRIEL MONTIEL  
 SUBSECRETARIO DE PLANEACIÓN Y ADMINISTRACIÓN DE SEES


  
 C. P. ALFONSO MADRID CASTRO  
 DIRECTOR GENERAL DE PLANEACIÓN


Sistema Estatal de Evaluación  
 Estado Analítico del Ejercicio Presupuesto de Egresos  
 Clasificación Administrativa (Por Unidad Administrativa)  
 Servicios Educativos del Estado de Sonora.  
 Al 31 de Diciembre de 2018

(PESOS)

Clasificación Administrativa (Por Unidad Administrativa)	Egresos Aprobado Anual (1)	Ampliaciones/ (Reducciones) (2)	Egresos Modificado Anual (3=1+2)	Egresos Devengado Acumulado (4)	Egresos Pagado Acumulado (5)	Subejercicio (6 = 3 - 4)
UNIDAD 1 DIRECCION GENERAL	398,746,089	- 112,036,255	286,709,834	285,153,865	270,765,890	1,555,969
UNIDAD 2 UNIDAD DE ASUNTOS JURIDICOS	4,470,000	3,315,840	7,785,840	7,785,840	7,523,781	-
UNIDAD 3 DIR GRAL DE ED ELEMENTAL	2,123,833,592	- 4,236,979	2,119,596,613	2,119,596,613	2,118,106,001	-
UNIDAD 4 DIR GRAL DE ED PRIMARIA	3,327,535,552	20,538,390	3,348,073,942	3,326,379,589	3,292,133,652	21,694,353
UNIDAD 5 DIR GRAL DE ED SECUNDARIA	2,863,647,867	- 1,951,802	2,861,696,065	2,861,696,065	2,861,106,464	-
UNIDAD 6 DIR GRAL DE PLANEACION	214,131,065	- 156,687,219	57,443,846	50,683,938	48,254,356	6,759,908
UNIDAD 7 DIR GRAL DE ADMON Y FINANZAS	249,309,789	142,517,322	391,827,111	391,339,703	327,110,918	487,408
UNIDAD 8 DIR GRAL DE RECURSOS HUMANOS	50,672,521	- 2,331,340	48,341,181	48,196,994	47,594,058	144,187
<b>Total del Gasto</b>	<b>9,232,346,475</b>	<b>- 110,872,043</b>	<b>9,121,474,432</b>	<b>9,090,832,607</b>	<b>8,972,595,120</b>	<b>30,641,825</b>

  
 LIC. MIGUEL ÁNGEL PARTIDA RUIZ  
 DIRECTOR GENERAL DE ADMINISTRACIÓN Y FINANZAS DE SEES


  
 ING. FRANCISCO ALBERTO CURIEL MONTIEL  
 SUBSECRETARIO DE PLANEACIÓN Y ADMINISTRACIÓN DE SEES


  
 C.P. GASTÓN MADRID CASTRO  
 DIRECTOR GENERAL DE PLANEACIÓN


**Sistema Estatal de Evaluación**  
**Estado Analítico del Ejercicio Presupuesto de Egresos**  
**Clasificación Económica (por Tipo de Gasto)**  
**Servicios Educativos del Estado de Sonora.**  
**Al 31 de Diciembre de 2018**

(PESOS)

Concepto	Egresos Aprobado Anual (1)	Ampliaciones/ (Reducciones) (2)	Egresos Modificado Anual (3=1+2)	Egresos Devengado Acumulado (4)	Egresos Pagado Acumulado (5)	Subejercicio (6 = 3 - 4)
Gasto Corriente	9,198,196,480	- 123,831,596	9,074,364,884	9,043,732,694	8,940,079,091	30,632,290
Gasto de Capital	34,149,995	12,959,553	47,109,548	47,100,013	32,516,029	9,535
Amortización del la Deuda y Disminución de Pasivos	-	-	-	-	-	-
Pensiones y Jubilaciones	-	-	-	-	-	-
Participaciones	-	-	-	-	-	-
<b>Total del Gasto</b>	<b>9,232,346,475</b>	<b>- 110,872,043</b>	<b>9,121,474,432</b>	<b>9,090,832,607</b>	<b>8,972,595,120</b>	<b>30,641,825</b>

  
 L.C. MIGUEL ANGE PARTIDA RUIZ  
 DIRECTOR GENERAL DE ADMINISTRACIÓN Y FINANZAS DE SEES

  
 ING. FRANCISCO ALBERTO CUREL MONTIEL  
 SUBSECRETARIO DE PLANEACIÓN Y ADMINISTRACIÓN DE SEES

  
 C.P. GASTÓN MADRID CASTRO  
 DIRECTOR GENERAL DE PLANEACIÓN

**Sistema Estatal de Evaluación**  
**Estado Analítico del Ejercicio Presupuesto de Egresos**  
**Clasificación por Objeto del Gasto (Capítulo y Concepto)**  
**Servicios Educativos del Estado de Sonora.**  
**Al 31 de Diciembre de 2018**


(PESOS)


Ejercicio del Presupuesto por Capítulo del Gasto	Egresos Aprobado Anual (1)	Ampliaciones/ (Reducciones) (2)	Egresos Modificado Anual (3=1+2)	Egresos Devengado Acumulado (4)	Egresos Pagado Acumulado (5)	Subejercicio (6 = 3 - 4)
<b>Servicios Personales</b>	8,206,042,240	107,269,273	8,098,772,967	8,091,412,008	8,090,625,975	7,360,959
Remuneraciones al Personal de Carácter Permanente	4,088,911,107	21,992,983	4,110,904,090	4,110,904,090	4,110,904,090	-
Remuneraciones al Personal de Carácter Transitorio	245,451,000	58,039,521	187,411,479	180,341,171	179,555,138	7,070,308
Remuneraciones Adicionales y Especiales	1,151,726,641	56,536,750	1,095,189,891	1,095,189,891	1,095,189,891	-
Seguridad Social	803,936,492	16,422,513	820,359,005	820,359,005	820,359,005	-
Otras Prestaciones Sociales y Económicas	836,367,000	26,256,151	810,110,849	809,966,662	809,966,662	144,187
Previsiones	-	-	-	-	-	-
Pago de Estímulos a Servidores Públicos	1,079,650,000	4,852,346	1,074,797,654	1,074,651,190	1,074,651,190	146,464
<b>Materiales y Suministros</b>	81,062,125	27,970,064	109,052,189	108,795,548	97,896,885	256,641
Materiales de Administración, Emisión de Documentos y Artículos Oficiales	48,210,207	27,156,536	75,366,743	75,240,727	70,681,932	126,016
Alimentos y Utensilios	12,492,990	904,451	11,588,539	11,587,873	7,717,066	666
Materias Primas y Materiales de Producción y Comercialización	-	12,143	12,143	12,143	2,697	-
Materiales y Artículos de Construcción y de Reparación	3,288,502	1,009,915	2,278,587	2,276,730	1,624,388	1,857
Productos Químicos, Farmacéuticos y de Laboratorio	892,500	250,812	943,312	942,929	562,125	383
Combustibles, Lubricantes y Aditivos	10,469,456	1,182,939	11,652,395	11,525,956	11,080,558	126,439
Vestuario, Blancos, Prendas de Protección y Artículos Deportivos	3,748,700	1,084,258	2,664,442	2,664,442	2,191,708	-
Materiales y Suministros Para Seguridad	-	6,598	6,598	6,598	-	-
Herramientas, Refacciones y Accesorios Menores	2,179,770	2,359,660	4,539,430	4,538,150	4,046,412	1,280
<b>Servicios Generales</b>	666,731,585	58,729,978	723,461,543	719,082,317	628,236,747	4,379,226
Servicios Básicos	242,909,391	8,134,767	234,774,624	234,774,624	230,946,467	-
Servicios de Arrendamiento	58,572,294	34,618,991	93,191,285	93,190,937	82,785,648	348
Servicios Profesionales, Científicos, Técnicos y Otros Servicios	91,406,017	31,449,512	122,855,529	121,454,322	107,040,673	1,401,207
Servicios Financieros, Bancarios y Comerciales	12,715,000	1,974,921	10,740,079	10,740,079	9,999,161	-
Servicios de Instalación, Reparación, Mantenimiento y Conservación	51,138,331	103,599,554	154,737,885	154,699,816	110,491,591	38,069
Servicios de Comunicación Social y Publicidad	148,500,000	91,935,566	54,564,434	53,860,358	41,768,322	904,076
Servicios de Traslado y Viáticos	27,210,576	6,485,733	20,724,845	20,532,961	20,409,903	191,884
Servicios Oficiales	23,835,256	1,318,377	22,516,879	20,673,237	17,033,805	1,843,842
Otros Servicios Generales	12,444,700	3,088,717	9,355,983	9,355,983	7,861,278	-
<b>Transferencias, Asignaciones, Subsidios y Otras Ayudas</b>	244,340,550	105,629,221	138,511,329	119,875,866	118,752,628	18,635,463
Transferencias Internas y Asignaciones al Sector Público	167,992,125	159,703,669	8,288,456	201,931	201,931	8,086,525
Transferencias al Resto del Sector Público	-	-	-	-	-	-
Subsidios y Subvenciones	-	-	-	-	-	-
Ayudas Sociales	76,348,425	53,874,448	130,222,873	118,673,936	118,550,698	10,548,937
Pensiones y Jubilaciones	-	-	-	-	-	-
Transferencias a Fideicomisos, Mandatos y Otros Análogos	-	-	-	-	-	-
Transferencias a la Seguridad Social	-	-	-	-	-	-
Donativos	-	-	-	-	-	-
Transferencias al Exterior	-	-	-	-	-	-
<b>Bienes Muebles, Inmuebles e Intangibles</b>	34,149,995	17,526,408	51,676,403	51,666,867	37,082,884	9,536
Mobiliario y Equipo de Administración	2,099,995	10,744,053	12,844,048	12,834,517	2,966,480	9,531
Mobiliario y Equipo Educativo y Recreativo	32,000,000	4,390,787	27,609,213	27,609,208	27,483,472	5
Equipo e Instrumental Médico y de Laboratorio	-	13,364	13,364	13,364	7,737	-
Vehículos y Equipo de Transporte	-	-	-	-	-	-
Equipo de Defensa y Seguridad	-	-	-	-	-	-
Maquinaria, Otros Equipos y Herramientas	50,000	3,128,778	3,178,778	3,176,778	2,715,994	-
Activos Biológicos	-	-	-	-	-	-
Bienes Inmuebles	-	-	-	-	-	-
Activos Intangibles	-	8,033,000	8,033,000	8,033,000	3,909,200	-


Sistema Estatal de Evaluación  
 Estado Analítico del Ejercicio Presupuesto de Egresos  
 Clasificación por Objeto del Gasto (Capítulo y Concepto)  
 Servicios Educativos del Estado de Sonora.  
 Al 31 de Diciembre de 2018

(PESOS)

Ejercicio del Presupuesto por Capítulo del Gasto	Egresos Aprobado Anual (1)	Ampliaciones/ (Reducciones) (2)	Egresos Modificado Anual (3=1+2)	Egresos Devengado Acumulado (4)	Egresos Pagado Acumulado (5)	Subejercicio (6 = 3 - 4)
Inversión Pública	-	-	-	-	-	-
Obra Pública en Bienes de Dominio Público	-	-	-	-	-	-
Obra Pública en Bienes Propios	-	-	-	-	-	-
Proyectos Productivos y Acciones de Fomento	-	-	-	-	-	-
Inversiones Financieras y Otras Provisiones	-	-	-	-	-	-
Inversiones Para el Fomento de Actividades Productivas.	-	-	-	-	-	-
Acciones y Participaciones de Capital	-	-	-	-	-	-
Compra de Títulos y Valores	-	-	-	-	-	-
Concesión de Préstamos	-	-	-	-	-	-
Inversiones en Fideicomisos, Mandatos y Otros Análogos	-	-	-	-	-	-
Otras Inversiones Financieras	-	-	-	-	-	-
Provisiones para Contingencias y Otras Erogaciones Especiales	-	-	-	-	-	-
Participaciones y Aportaciones	-	-	-	-	-	-
Participaciones	-	-	-	-	-	-
Aportaciones	-	-	-	-	-	-
Convenios	-	-	-	-	-	-
Deuda Pública	-	-	-	-	-	-
Amortización de la Deuda Pública	-	-	-	-	-	-
Intereses de la Deuda Pública	-	-	-	-	-	-
Comisiones de la Deuda Pública	-	-	-	-	-	-
Gastos de la Deuda Pública	-	-	-	-	-	-
Costo por Coberturas	-	-	-	-	-	-
Apoyos Financieros	-	-	-	-	-	-
Adeudos de Ejercicios Fiscales Anteriores (Adefas)	-	-	-	-	-	-
<b>Total del Gasto</b>	<b>9,232,346,475</b>	<b>- 110,872,043</b>	<b>9,121,474,432</b>	<b>9,090,832,607</b>	<b>8,972,595,120</b>	<b>30,641,825</b>

  
 LIC. MIGUEL ÁNGEL PARTIDA RUIZ  
 DIRECTOR GENERAL DE ADMINISTRACIÓN Y FINANZAS DE SEES


  
 ING. FRANCISCO ALBERTO CURIEL MONTIEL  
 SUBSECRETARIO DE PLANEACIÓN Y ADMINISTRACIÓN DE SEES

  
 GASTÓN SANDOVAL  
 DIRECTOR GENERAL DE PLANEACIÓN


Sistema Estatal de Evaluación  
 Endeudamiento Neto  
 Servicios Educativos del Estado de Sonora.  
 Al 31 de Diciembre de 2018  
 (pesos)

Identificación del crédito o Instrumento	Contratación / Colocación	Amortización	Endeudamiento Neto
	A	B	C=A-B
<b>Créditos Bancarios</b>			
1			
2			
3			
4			
5			
6			
7	Nada que informar en este apartado		
8			
9			
10			
<b>Total Créditos Bancarios</b>	-	-	-
<b>Otros Instrumentos de Deuda</b>			
1			
2			
3			
4			
5			
6			
7			
8			
9			
10			
<b>Total Otros Instrumentos de Deuda</b>	-	-	-
<b>TOTAL</b>	-	-	-

"Bajo protesta de decir verdad declaramos que los Estados Financieros y sus Notas, son razonablemente correctos y son responsabilidad del emisor"

  
 LIC. MIGUEL ÁNGEL PARTIDA RUIZ  
 DIRECTOR GENERAL DE ADMINISTRACIÓN Y FINANZAS DE SEES


  
 ING. FRANCISCO ALBERTO CURIEL MONTIEL  
 SUBSECRETARIO DE PLANEACIÓN Y ADMINISTRACIÓN DE SEES


  
 C. CARLOS S. MADRID CASTRO  
 DIRECTOR GENERAL DE PLANEACIÓN


**Sistema Estatal de Evaluación**  
**Intereses de la Deuda**  
**Servicios Educativos del Estado de Sonora.**  
**Al 31 de Diciembre de 2018**  
**(pesos)**

Identificación del crédito o instrumento	Devengado	Pagado
<b>Créditos Bancarios</b>		
1	Nada que informar en este apartado	
2		
3		
4		
5		
6		
7		
8		
9		
10		
<b>Total de Interéses Créditos Bancarios</b>	-	-
<b>Otros Instrumentos de Deuda</b>		
1		
2		
3		
4		
5		
6		
7		
8		
9		
10		
<b>Total Intereses Otros Instrumentos de Deuda</b>	-	-
<b>TOTAL</b>	-	-

\*Bajo protesta de decir verdad declaramos que los Estados Financieros y sus Notas, son razonablemente correctos y son responsabilidad del emisor"

  
 LIC. MIGUEL ÁNGEL PARTIDA RUIZ  
 DIRECTOR GENERAL DE ADMINISTRACIÓN Y FINANZAS DE SEES

  
 ING. FRANCISCO ALBERTO CURIEL MONTIEL  
 SUBSECRETARIO DE PLANEACIÓN Y ADMINISTRACIÓN DE SEES

  
 C. P. GASTÓN SOTOMAYOR CASTRO  
 DIRECTOR GENERAL DE PLANEACIÓN



GOBIERNO DEL ESTADO DE SONORA

ETCA-III-04

INFORME DE AVANCE PROGRAMÁTICO 2018

TRIMESTRE: CUARTO

Gobierno del Estado de Sonora

CLAVE	NOMBRE DEL INDICADOR	UNI MEDIDA	TIPO META	VAL. ACUM.	DATOS	PROGRAMADO ORIGINAL					MODIFICADO					REALIZADO				% DE AVANCE TRIMESTRAL
						PRIMERO	SEGUNDO	TERCERO	CUARTO	ANUAL	PRIMERO	SEGUNDO	TERCERO	CUARTO	ANUAL	PRIMERO	SEGUNDO	TERCERO	CUARTO	

DEPENDENCIA / ENTIDAD 51 SERVICIOS EDUCATIVOS DEL ESTADO DE SONORA

UNIDAD ADMINISTRATIVA 100 DIRECCIÓN GENERAL

E404E08	EDUCACIÓN BÁSICA DE CALIDAD E INCLUYENTE																			
034	APOYOS A INSTITUCIONES Y POBLACION																			
	PROMOVER VALORES EDUCATIVOS, CIVICOS Y CULTURALES EN EL ESTADO	EVENTO	A	SI	MET	23.00	36.00	31.00	31.00	121.00	23.00	36.00	31.00	31.00	121.00	33.00	36.00	30.00	31.00	100.00%
					NUM	23.00	36.00	31.00	31.00	121.00	23.00	36.00	31.00	31.00	121.00	33.00	36.00	30.00	31.00	
					DEN															

EVALUACIÓN CUALITATIVA  
 EL DESPACHO DEL SECRETARIO PROMOVIO LOS VALORES EDUCATIVOS A TRAVES DE TREINTA Y UN EVENTOS DURANTE EL TRIMESTRE, EN EL CUAL DESTACÓ LA ORGANIZACIÓN DEL DESFILE CÍVICO CONMEMORATIVO AL CVII ANIVERSARIO DEL INICIO DE LA REVOLUCIÓN MEXICANA CON LA PARTICIPACIÓN DE ALUMNOS DE EDUCACIÓN BÁSICA, MEDIA SUPERIOR Y SUPERIOR.

076	CONTROL ESCOLAR.																			
	CERTIFICACIÓN DE PRIMARIA Y SECUNDARIA	DOCUMENTO	A	SI	MET	830.00	605.00	663.00	580.00	2678.00	830.00	605.00	663.00	580.00	2678.00	713.00	821.00	682.00	444.00	76.55%
					NUM	830.00	605.00	663.00	580.00	2678.00	830.00	605.00	663.00	580.00	2678.00	713.00	821.00	682.00	444.00	
					DEN															

EVALUACIÓN CUALITATIVA  
 SE ALCANZÓ UN TOTAL DE 444 SERVICIOS DE LOS 580 PROGRAMADOS PARA ESTE CUARTO TRIMESTRE, ES DECIR 136 SERVICIOS MENOS DE LOS PROGRAMADOS, ESTO DEBIDO AL PERIODO VACACIONAL, LA DEMANDA DE DICHO SERVICIO DISMINUYE.

095	DIRECCIÓN Y COORDINACIÓN																			
	SOLICITUDES DE LA LEY DE ACCESO A LA INFORMACIÓN	SOLICITUD	A	SI	MET	70.00	90.00	89.00	151.00	400.00	70.00	90.00	89.00	151.00	400.00	266.00	83.00	143.00	157.00	103.97%
					NUM	70.00	90.00	89.00	151.00	400.00	70.00	90.00	89.00	151.00	400.00	266.00	83.00	143.00	157.00	
					DEN															

EVALUACIÓN CUALITATIVA  
 SE SUPERÓ LA META PROGRAMADA POR 6 SOLICITUDES. SE RECIBIERON VARIAS SOLICITUDES RECURRENTES SOBRE EL MISMO TEMA.

133	FISCALIZACIÓN, CONTROL Y EVALUACIÓN DE LA GESTIÓN PÚBLICA.																				
	PORCENTAJE DE CUMPLIMIENTO DE LAS OBLIGACIONES DE TRANSPARENCIA DE LOS SUJETOS OBLIGADOS DEL PODER EJECUTIVO	PORCENTAJE	A	NO	MET	100.00	100.00	100.00	100.00	100.00	100.00	100.00	100.00	100.00	100.00	100.00	96.03	85.14	89.42	91.58	91.58%
					NUM	100.00	100.00	100.00	100.00	100.00	100.00	100.00	100.00	100.00	100.00	100.00	96.03	85.14	89.42	91.58	
					DEN																


EVALUACIÓN CUALITATIVA  
 SE NOS INSTRUYE POR PARTE DE LA SECRETARÍA DE HACIENDA QUE EL PARÁMETRO PARA EVALUAR SERÁN LOS OFICIOS QUE EMITA TRIMESTRALMENTE LA SECRETARÍA DE LA CONTRALORÍA GENERAL DEL ESTADO. ASIMISMO, SE REPORTA EL PORCENTAJE DE CUMPLIMIENTO DE LA INFORMACIÓN PÚBLICA BÁSICA DE LOS SUJETOS OBLIGADOS DEL PODER EJECUTIVO, ESTO EN RELACIÓN A LA NUEVA PLATAFORMA NACIONAL DE TRANSPARENCIA EN SUS ARTICULO 70, 71, 81 Y 82 DE LA LEY GENERAL DE TRANSPARENCIA Y ACCESO A LA INFORMACIÓN PÚBLICA, DE ELLO SE DERIVA QUE CADA UNA DE LAS UNIDADES ADMINISTRATIVAS POSEEDORAS DE LAS INFORMACIÓN DEBERÁN DAR CUMPLIMIENTO, POR LO QUE ME PERMITO INFORMAR QUE ESTA CUARTA EVALUACIÓN DE 2018, CORRESPONDE A LO REPORTADO DURANTE EL TERCER TRIMESTRE 2018.

148	FORTALECIMIENTO DEL SISTEMA DE EVALUACIÓN DEL DESEMPEÑO.																			
	CONCURSO DE INGRESO AL SERVICIO PROFESIONAL DOCENTE Y SU SEGUIMIENTO	PROCESO	A	SI	MET	1.00	1.00	1.00	1.00	4.00	1.00	1.00	1.00	1.00	4.00	1.00	1.00	1.00	1.00	100.00%
					NUM	1.00	1.00	1.00	1.00	4.00	1.00	1.00	1.00	1.00	4.00	1.00	1.00	1.00	1.00	
					DEN															

EVALUACIÓN CUALITATIVA  
 SE CUMPLIÓ SATISFACTORIAMENTE CON LA META, "CONCURSO DE INGRESO AL SERVICIO PROFESIONAL DOCENTE Y SU SEGUIMIENTO" SE EMITIÓ UNA CONVOCATORIA PARA LA SELECCIÓN DE EVALUADORES, SE REGISTRARON 53 DEL 18 MARZO AL 22 DE ABRIL SE CONTINUÓ EL 11 DE MAYO Y SE SELECCIONARON A 45 Y LOS MESES DE MAYO A AGOSTO ENTRARON A UN PROCESO DE CAPACITACIÓN PARA POSTERIORMENTE DEL 13 AL 27 DE OCTUBRE SE EVALUARON EN EL EXCEV (EXAMEN DE CERTIFICACIÓN) LOS RESULTADOS DE ESTE EXAMEN ESTÁN PENDIENTES DE PUBLICAR POR EL INEE INSTITUTO NACIONAL DE EVALUACIÓN A LA EDUCACIÓN.

157	INFORMACIÓN Y SERVICIOS A MEDIOS.																			
	BOLETINES INFORMATIVOS	BOLETÍN	A	SI	MET	70.00	120.00	75.00	105.00	370.00	70.00	120.00	75.00	105.00	370.00	79.00	120.00	105.00	153.00	145.71%
					NUM	70.00	120.00	75.00	105.00	370.00	70.00	120.00	75.00	105.00	370.00	79.00	120.00	105.00	153.00	
					DEN															

EVALUACIÓN CUALITATIVA  
 SE ELABORARON 153 BOLETINES INFORMATIVOS SOBRE LOS EVENTOS Y SUCESOS QUE INVOLUCRAN A LA SECRETARÍA DE EDUCACIÓN Y CULTURA O QUE INCLUYEN INFORMACIÓN RELACIONADA PARA QUE LA SOCIEDAD SONORENSE TENGA CONOCIMIENTO SOBRE DICHS TEMAS, CUMPLIENDO CON LA META PROGRAMADA PARA LOS MESES DE OCTUBRE A DICIEMBRE DE 2018, EL INCREMENTO EN EL NÚMERO DE BOLETINES EMITIDOS ES DEBIDO A LA GENERACIÓN DE ESTOS PARA REDES SOCIALES.



GOBIERNO DEL ESTADO DE SONORA

ETCA-III-04

INFORME DE AVANCE PROGRAMÁTICO 2018

TRIMESTRE: CUARTO

Gobierno del Estado de Sonora

CLAVE	NOMBRE DEL INDICADOR	UNI. MEDIDA	TIPO META	VAL. ACUM.	DATOS	PROGRAMADO ORIGINAL					MODIFICADO					REALIZADO				% DE AVANCE TRIMESTRAL
						PRIMERO	SEGUNDO	TERCERO	CUARTO	ANUAL	PRIMERO	SEGUNDO	TERCERO	CUARTO	ANUAL	PRIMERO	SEGUNDO	TERCERO	CUARTO	

DEPENDENCIA / ENTIDAD 51 SERVICIOS EDUCATIVOS DEL ESTADO DE SONORA

189	PLANEACIÓN Y DIFUSIÓN DE LA CIENCIA Y LA TECNOLOGÍA.																			
	CAPACITACIÓN A DISTANCIA	CURSO	A	SI	MET	0.00	0.00	0.00	0.00	0.00	0.00	1.00	3.00	1.00	5.00	0.00	1.00	3.00	1.00	100.00%
					NUM	0.00	0.00	0.00	0.00	0.00	0.00	1.00	3.00	1.00	5.00	0.00	1.00	3.00	1.00	
					DEN															

EVALUACIÓN CUALITATIVA

DURANTE EL MES DE NOVIEMBRE SE IMPLEMENTÓ, A TRAVÉS DE LA PLATAFORMA DE LA DGIOT, EL CURSO DE "EDUCATRÓNICA II" CON EL OBJETIVO DE QUE LOS PARTICIPANTES OBTENGAN EL CONOCIMIENTO NECESARIO PARA IMPARTIR EL SEGUNDO MÓDULO DEL MANUAL DE EDUCATRÓNICA.

252	VINCULACIÓN CON SECTORES DE LA SOCIEDAD																			
	PROMOVER LA CREACION O RENOVACION DE LOS ORGANISMOS AUXILIARES DE LA EDUCACIÓN	ORGANISMO	A	SI	MET	1000.00	0.00	3000.00	4000.00	8000.00	1000.00	0.00	3000.00	4000.00	8000.00	1000.00	0.00	3000.00	4000.00	100.00%
					NUM	1000.00	0.00	3000.00	4000.00	8000.00	1000.00	0.00	3000.00	4000.00	8000.00	1000.00	0.00	3000.00	4000.00	
					DEN															

EVALUACIÓN CUALITATIVA

LA META DEL 4TO TRIMESTRE FUE DE 4000 ORGANISMOS CONFORMADOS O RENOVADOS. LA CUAL FUE ALCANZADA EN SU TOTALIDAD.

034	APOYOS A INSTITUCIONES Y POBLACIÓN																			
	REALIZAR VISITAS A ESCUELAS DE EDUCACIÓN BÁSICA PARA VERIFICAR QUE SE BRINDE EL MEJOR SERVICIO EDUCATIVO	VISITA	A	SI	MET	9.00	9.00	9.00	8.00	35.00	9.00	9.00	9.00	8.00	35.00	14.00	11.00	4.00	8.00	100.00%
					NUM	9.00	9.00	9.00	8.00	35.00	9.00	9.00	9.00	8.00	35.00	14.00	11.00	4.00	8.00	
					DEN															

EVALUACIÓN CUALITATIVA

EN EL TRIMESTRE EL DESPACHO DEL SECRETARIO REALIZÓ OCHO VISITAS A INSTITUCIONES DE EDUCACIÓN BÁSICA. ÉSTAS VISITAS FAVORECEN A LAS ESCUELAS Y AL SISTEMA EDUCATIVO, ASÍ COMO AL DESARROLLO DE LA INFRAESTRUCTURA.

095	DIRECCIÓN Y COORDINACIÓN																			
	ATENDER A LAS REUNIONES DEL CONSEJO NACIONAL DE AUTORIDADES EDUCATIVAS	REUNIÓN	A	SI	MET	0.00	1.00	1.00	1.00	3.00	0.00	1.00	1.00	1.00	3.00	1.00	1.00	1.00	1.00	100.00%
					NUM	0.00	1.00	1.00	1.00	3.00	0.00	1.00	1.00	1.00	3.00	1.00	1.00	1.00	1.00	
					DEN															

EVALUACIÓN CUALITATIVA

SE LLEVÓ A CABO LA XLIII REUNIÓN NACIONAL PLENARIA ORDINARIA DE CONSEJO. EN ESTA REUNIÓN SE LLEVÓ A CABO LA PRESENTACIÓN DE LAS NUEVAS AUTORIDADES FEDERALES DE LA SECRETARÍA DE EDUCACIÓN PÚBLICA A LAS AUTORIDADES EDUCATIVAS EN LOS ESTADOS.

133	FISCALIZACIÓN, CONTROL Y EVALUACIÓN DE LA GESTIÓN PÚBLICA.																			
	PORCENTAJE DE DECREMENTO EN NÚMERO DE OBSERVACIONES DE AUDITORIA AL INFORME DE CUENTA PÚBLICA	PORCENTAJE	A	NO	MET	0.00	0.00	0.00	10.00	10.00	0.00	0.00	0.00	10.00	10.00	0.00	0.00	0.00	67.00	670.00%
					NUM	0.00	0.00	0.00	10.00	10.00	0.00	0.00	0.00	10.00	10.00	0.00	0.00	0.00	67.00	
					DEN															

EVALUACIÓN CUALITATIVA

SE INFORMA LOS RESULTADOS EN EL DECREMENTO DE LA CUENTA PÚBLICA MISMOS QUE FUERON SUPERIORES A LA META ESTABLECIDA. DERIVADO A LA ATENCIÓN DE LAS OBSERVACIONES DETERMINADAS POR ISAF. OBSERVACIONES CUENTA PÚBLICA 2016 = 12 (-) OBSERVACIONES CUENTA PÚBLICA 2017 = 4 (f) OBSERVACIONES CUENTA PÚBLICA 2018 = 12 (\*) 100 = 67.00%

148	FORTALECIMIENTO DEL SISTEMA DE EVALUACIÓN DEL DESEMPEÑO.																			
	CONCURSO DE OPOSICIÓN A LA PROMOCIÓN A CARGOS DE DIRECTOR, SUPERVISOR Y ATP Y SU SEGUIMIENTO	PROCESO	A	NO	MET	0.00	1.00	0.00	0.00	1.00	0.00	1.00	0.00	0.00	1.00	0.00	1.00	0.00	0.00	0.00%
					NUM	0.00	1.00	0.00	0.00	1.00	0.00	1.00	0.00	0.00	1.00	0.00	1.00	0.00	0.00	
					DEN															

EVALUACIÓN CUALITATIVA

META NO PROGRAMADA PARA ESTE CUARTO TRIMESTRE.

157	INFORMACIÓN Y SERVICIOS A MEDIOS.																			
	PERIÓDICO ENLACE	EJEMPLAR	A	SI	MET	80000.00	100000.00	40000.00	100000.00	320000.00	80000.00	100000.00	40000.00	100000.00	320000.00	80000.00	100000.00	40000.00	100000.00	100.00%
					NUM	80000.00	100000.00	40000.00	100000.00	320000.00	80000.00	100000.00	40000.00	100000.00	320000.00	80000.00	100000.00	40000.00	100000.00	
					DEN															





GOBIERNO DEL ESTADO DE SONORA

ETCA-III-04

INFORME DE AVANCE PROGRAMÁTICO 2018

TRIMESTRE: CUARTO

Gobierno del Estado de Sonora

CLAVE	NOMBRE DEL INDICADOR	UNI. MEDIDA	TIPO META	VAL. ACUM.	DATOS	PROGRAMADO ORIGINAL					MODIFICADO					REALIZADO				% DE AVANCE TRIMESTRAL
						PRIMERO	SEGUNDO	TERCERO	CUARTO	ANUAL	PRIMERO	SEGUNDO	TERCERO	CUARTO	ANUAL	PRIMERO	SEGUNDO	TERCERO	CUARTO	

DEPENDENCIA / ENTIDAD 51 SERVICIOS EDUCATIVOS DEL ESTADO DE SONORA

EVALUACIÓN CUALITATIVA																			
META NO PROGRAMADA PARA ESTE TRIMESTRE.																			

189	PLANEACIÓN Y DIFUSIÓN DE LA CIENCIA Y LA TECNOLOGÍA.																		
	EVALUACIÓN DE USO DE TECNOLOGÍA EN ESCUELAS DE EDUCACIÓN BÁSICA	DOCENTE	A	NO	MET	0.00	0.00	0.00	0.00	0.00	0.00	0.00	0.00	318.00	318.00	0.00	0.00	0.00	318.00
					NUM	0.00	0.00	0.00	0.00	0.00	0.00	0.00	0.00	318.00	318.00	0.00	0.00	0.00	318.00
					DEN														

EVALUACIÓN CUALITATIVA																			
SE APLICARON 318 ENCUESTAS A DOCENTES DE EDUCACIÓN BÁSICA EN DISTINTOS MUNICIPIOS DE LA ENTIDAD.																			

262	VINCLACIÓN CON SECTORES DE LA SOCIEDAD																		
	PROMOVER LA FIRMA DE CARTAS DE ADOCIÓN DE ESCUELAS	DOCUMENTO	A	SI	MET	100.00	110.00	100.00	90.00	400.00	100.00	110.00	100.00	90.00	400.00	100.00	110.00	100.00	90.00
					NUM	100.00	110.00	100.00	90.00	400.00	100.00	110.00	100.00	90.00	400.00	100.00	110.00	100.00	90.00
					DEN														

EVALUACIÓN CUALITATIVA																			
SE REALIZARON LAS SIGUIENTES ACTIVIDADES DE PROMOCIÓN DEL PROGRAMA: FUNDACIÓN AÑO REALIZÓ EL TALLER DE TERAPIA A TRAVÉS DEL ARTE, IMPARTIDO A LOS ALUMNOS DE LAS SECUNDARIAS 10 Y 11 Y A UN GRUPO DE SICÓLOGAS Y TRABAJADORAS SOCIALES CON EL FIN DE MEJORAR LA CONVIVENCIA ESCOLAR. FUNDACIÓN POR LA EDUCACIÓN ENTREGÓ 20 PAQUETES DE LIBROS PARA BIBLIOTECAS ESCOLARES. LA EMPRESA SERVI INDUSTRIAS, A TRAVÉS DE SU VOLUNTARIADO REHABILITÓ LA PRIMARIA MANUEL DUEÑAS. EL VOLUNTARIADO DEL TECNOLÓGICO DE MONTERREY, CAMPUS SONORA NORTE, REHABILITÓ EL PREESCOLAR MARIA ZAMORA DE BACAME REALIZANDO LABORES DE LIMPIEZA, PINTURA, CABLEADO, ILUMINACIÓN, REHABILITACIÓN DE SILLAS Y MESAS. SE CONTINÚA CON LA CAMPAÑA PARA FOMENTAR Y ACTIVAR LA RESPONSABILIDAD SOCIAL DE LOS PADRES DE FAMILIA EN LAS ESCUELAS, A TRAVÉS DE LOS CONSEJOS ESCOLARES DE PARTICIPACIÓN SOCIAL. SE INICIÓ CAMPAÑA PARA ACTIVAR LA RESPONSABILIDAD SOCIAL UNIVERSITARIA. SE ENTREGÓ RECONOCIMIENTO A LOS EMPRESARIOS SOCIALMENTE RESPONSABLES 2018.																			

095	DIRECCIÓN Y COORDINACIÓN																		
	PETICIONES RECIBIDAS ATRAVÉS DE LA LÍNEA DE LA EDUCACIÓN	PETICIÓN	A	SI	MET	150.00	255.00	345.00	150.00	900.00	150.00	255.00	345.00	150.00	900.00	230.00	175.00	418.00	233.00
					NUM	150.00	255.00	345.00	150.00	900.00	150.00	255.00	345.00	150.00	900.00	230.00	175.00	418.00	233.00
					DEN														

EVALUACIÓN CUALITATIVA																			
SE SUPERÓ LA META PROGRAMADA CON 83 PETICIONES ATENDIDAS. SE DETECTÓ QUE LOS DIRECTIVOS ESTÁN REALIZANDO LAS SOLICITUDES DE INFRAESTRUCTURA POR MEDIO DE LA LÍNEA DE LA EDUCACIÓN.																			

148	FORTALECIMIENTO DEL SISTEMA DE EVALUACIÓN DEL DESEMPEÑO.																		
	RECONOCIMIENTO AL SERVICIO	PROCESO	A	NO	MET	0.00	0.00	1.00	0.00	1.00	0.00	0.00	1.00	0.00	1.00	0.00	0.00	1.00	0.00
					NUM	0.00	0.00	1.00	0.00	1.00	0.00	0.00	1.00	0.00	1.00	0.00	0.00	1.00	0.00
					DEN														

EVALUACIÓN CUALITATIVA																			
META NO PROGRAMADA PARA ESTE CUARTO TRIMESTRE.																			


189	PLANEACIÓN Y DIFUSIÓN DE LA CIENCIA Y LA TECNOLOGÍA.																		
	PROPORCIONAR MANTENIMIENTO PREVENTIVO Y CORRECTIVO AL EQUIPO INFORMÁTICO DE LAS AULAS DE MEDIOS	SERVICIO	A	SI	MET	0.00	0.00	0.00	0.00	0.00	0.00	260.00	260.00	250.00	770.00	0.00	260.00	260.00	250.00
					NUM	0.00	0.00	0.00	0.00	0.00	0.00	260.00	260.00	250.00	770.00	0.00	260.00	260.00	250.00
					DEN														

EVALUACIÓN CUALITATIVA																			
DURANTE EL 4TO TRIMESTRE DEL AÑO SE PROPORCIONÓ MANTENIMIENTO PREVENTIVO Y CORRECTIVO A 250 AULAS DE MEDIOS CORRESPONDIENTES A 263 ESCUELAS DE EDUCACIÓN BÁSICA UBICADAS EN 45 MUNICIPIOS DEL ESTADO.																			

UNIDAD ADMINISTRATIVA 200 UNIDAD DE ASUNTOS JURÍDICOS

046	ATENCIÓN DE ASUNTOS JURÍDICOS.																		
	ELABORACIÓN O REVISIÓN DE PROYECTOS RELACIONADOS CON LA NORMATIVIDAD EDUCATIVA	PROYECTO	A	SI	MET	1.00	2.00	1.00	2.00	6.00	1.00	2.00	1.00	2.00	6.00	2.00	2.00	2.00	2.00
					NUM	1.00	2.00	1.00	2.00	6.00	1.00	2.00	1.00	2.00	6.00	2.00	2.00	2.00	2.00
					DEN														

EVALUACIÓN CUALITATIVA																			
EN ESTE TRIMESTRE SE TRABAJÓ EN LOS PROYECTOS RELATIVOS AL DECRETO QUE MODIFICA AL DECRETO QUE CREA LOS SERVICIOS EDUCATIVOS DEL ESTADO DE SONORA, Y EL REGLAMENTO DE BECAS DEL INSTITUTO TECNOLÓGICO SUPERIOR DE CAJEME.																			



GOBIERNO DEL ESTADO DE SONORA

ETCA-III-04

INFORME DE AVANCE PROGRAMÁTICO 2018

TRIMESTRE: CUARTO

Gobierno del Estado de Sonora

CLAVE	NOMBRE DEL INDICADOR	UNI. MEDIDA	TIPO META	VAL. ACUM.	DATOS	PROGRAMADO ORIGINAL					MODIFICADO					REALIZADO				% DE AVANCE TRIMESTRAL
						PRIMERO	SEGUNDO	TERCERO	CUARTO	ANUAL	PRIMERO	SEGUNDO	TERCERO	CUARTO	ANUAL	PRIMERO	SEGUNDO	TERCERO	CUARTO	

DEPENDENCIA / ENTIDAD 51 SERVICIOS EDUCATIVOS DEL ESTADO DE SONORA

	INTERVENIR Y ASESORAR EN PROCEDIMIENTOS JURISDICCIONALES	PROMOCIÓN	A	SI	MET	55.00	55.00	55.00	55.00	220.00	55.00	55.00	55.00	55.00	220.00	93.00	67.00	57.00	58.00	105.45%
					NUM	55.00	55.00	55.00	55.00	220.00	55.00	55.00	55.00	55.00	220.00	93.00	67.00	57.00	58.00	
					DEN															

EVALUACIÓN CUALITATIVA

LA VARIACIÓN POSITIVA DE 3 ES PORQUE SE ASESORÓ A LAS UNIDADES DE LA ENTIDAD EN AQUELLOS ASUNTOS Y JUICIOS DE NATURALEZA JURISDICCIONAL EN MATERIA ADMINISTRATIVA Y CIVIL. DESTACANDO LAS DEMANDAS POR CONCEPTO DE NIVEL DE PENSIÓN ANTE EL ISSSTESON, RINDIENDO IGUALMENTE LOS INFORMES RESPECTIVOS Y ACUDIENDO A LAS AUDIENCIAS CORRESPONDIENTES ANTE EL TRIBUNAL DE JUSTICIA ADMINISTRATIVA DEL ESTADO DE SONORA.

	ASESORÍA JURÍDICA	CONSULTA	A	SI	MET	275.00	275.00	275.00	275.00	1100.00	275.00	275.00	275.00	275.00	1100.00	312.00	287.00	431.00	159.00	57.81%
					NUM	275.00	275.00	275.00	275.00	1100.00	275.00	275.00	275.00	275.00	1100.00	312.00	287.00	431.00	159.00	
					DEN															

EVALUACIÓN CUALITATIVA

DE LA META DE LA UNIDAD DE MEDIDA DE CONSULTA SE ALCANZARON A TRAVÉS DE LA UNIDAD JURÍDICA LA CANTIDAD DE 159, REPRESENTANDO UNA VARIACIÓN EN EL LOGRO DE SU ALCANCE DE CONFORMIDAD A LO PROGRAMADO DURANTE ESE TRIMESTRE, DEBIDO A QUE DURANTE ESTE TRIMESTRE SE TURNÓ A ESTA UNIDAD JURÍDICA MENOS NÚMERO DE CONTRATOS DE HONORARIOS Y/O DE PRESTACIÓN DE SERVICIOS DE DIFERENTES PROGRAMAS PARA SU REVISIÓN Y/O RENOVACIÓN.

UNIDAD ADMINISTRATIVA 300 DIRECCIÓN GENERAL DE EDUCACIÓN ELEMENTAL

095	DIRECCIÓN Y COORDINACIÓN																			
	JORNADAS DE FORMACIÓN Y ACOMPAÑAMIENTO PARA EL FORTALECIMIENTO A LA FUNCIÓN DOCENTE Y DIRECTIVA	ACCIÓN	A	SI	MET	3.00	6.00	6.00	7.00	22.00	3.00	6.00	6.00	7.00	22.00	3.00	6.00	6.00	7.00	100.00%
					NUM	3.00	6.00	6.00	7.00	22.00	3.00	6.00	6.00	7.00	22.00	3.00	6.00	6.00	7.00	
					DEN															

EVALUACIÓN CUALITATIVA

PARA EL CUMPLIMIENTO DE ESTA META SE REALIZARON:  
 1. CAPACITACIÓN EN TEMAS DE DERECHOS HUMANOS "PREVENCIÓN E INCLUSIÓN" (16/OCTUBRE); 2. CEREMONIA DE ENTREGA DE CERTIFICADOS EN LIDERAZGO EDUCATIVO DE LA UNIVERSIDAD DE CAMBRIDGE (17/OCTUBRE)  
 3. CONFERENCIA "EDUCANDO EN Y PARA LOS DERECHOS HUMANOS" DIRIGIDA A PERSONAL DIRECTIVO, DE SUPERVISIÓN, ADMINISTRATIVO Y ATP DE LA JEFATURA DE SECTOR 007 (19/OCT/18)  
 4. SEGUNDA SESIÓN ORDINARIA DE CONSEJO TÉCNICO ESCOLAR (26/OCT/18)  
 5. CAPACITACIÓN "EL CUENTO COMO ESTRATEGIA PEDAGÓGICA PARA LOS DERECHOS HUMANOS E IGUALDAD DE GÉNERO" (12/NOV/18)  
 6. JORNADAS DE ACOMPAÑAMIENTO Y ASESORÍA PARA INTEGRACIÓN DE LOS PIPC (06/NOV/18)  
 7. REUNIÓN DE SEGUIMIENTO A LA IMPLEMENTACIÓN DEL MODELO EDUCATIVO, CON JEFE DE SECTOR Y SUPERVISORES DE PREESCOLAR FEDERAL. CICLO ESCOLAR 2018-2019 (04/DIC/18)

100	EDUCACIÓN ESPECIAL																			
	ATENCIÓN A LA DEMANDA PARA FAVORECER LA OPERACIÓN Y DESARROLLO DE EDUCACIÓN ESPECIAL	EVENTO	A	SI	MET	2.00	5.00	4.00	6.00	17.00	2.00	5.00	4.00	6.00	17.00	2.00	5.00	4.00	6.00	100.00%
					NUM	2.00	5.00	4.00	6.00	17.00	2.00	5.00	4.00	6.00	17.00	2.00	5.00	4.00	6.00	
					DEN															

EVALUACIÓN CUALITATIVA


PARA EL CUMPLIMIENTO DE ESTA META SE REALIZARON: VISITA A LOS CONSEJOS TÉCNICOS ESCOLARES, COMO MEDIO DE ACERCAMIENTO AL PERSONAL DOCENTE, VÍA CAPACITACIÓN Y ORIENTACIÓN TÉCNICO PEDAGÓGICA (OCTUBRE/2018); CAM NO. 15, CAM NO. 57, CAM NO. 58 Y CAM NO. 51 Y (NOVIEMBRE/2018); CAME NO. 20 Y CAME NO. 14

102	EDUCACIÓN INDÍGENA																			
	APLICACIÓN DE PROYECTOS TÉCNICOS EN LOS CENTROS DE EDUCACIÓN INDÍGENA	ACCIÓN	A	SI	MET	6.00	6.00	5.00	5.00	22.00	6.00	6.00	5.00	5.00	22.00	6.00	6.00	5.00	5.00	100.00%
					NUM	6.00	6.00	5.00	5.00	22.00	6.00	6.00	5.00	5.00	22.00	6.00	6.00	5.00	5.00	
					DEN															

EVALUACIÓN CUALITATIVA

PARA EL CUMPLIMIENTO DE ESTA META SE REALIZARON: 3 VISITAS DE ACOMPAÑAMIENTO A LOS CENTROS DE TRABAJO: 26DPB0119A, 26DPB0071Y Y A LA SUPERVISIÓN 26FZI0302X, CON MOTIVO DE BRINDAR ASESORÍA ACADÉMICA. ASIMISMO SE BRINDÓ APOYO AL ALBERGUE DE LA TRIBU PÁPAGO, BENEFICIANDO A 23 ALUMNOS DE LA COMUNIDAD DE QUITOVAC, EL APOYO CONSISTE EN BRINDAR HOSPEDAJE Y ALIMENTACIÓN, ADEMÁS EL ÁREA CUENTA CON EVIDENCIA DE REQUISICIONES DE COMPRA DE PRODUCTOS PARA ELABORAR LOS ALIMENTOS Y MATERIAL DE LIMPIEZA (NOVIEMBRE Y DICIEMBRE/2018).

103	EDUCACIÓN INICIAL Y DESARROLLO INFANTIL																			
	ATENCIÓN A LA DEMANDA VERIFICACIÓN DE LA APLICACIÓN DE PROYECTOS TÉCNICOS Y APOYO A LA ALIMENTACIÓN Y SERVICIOS DE LOS NIÑOS EN LOS CENTROS DE DESARROLLO INFANTIL	ACCIÓN	A	SI	MET	19.00	21.00	21.00	21.00	82.00	19.00	21.00	21.00	21.00	82.00	16.00	18.00	18.00	18.00	65.71%
					NUM	19.00	21.00	21.00	21.00	82.00	19.00	21.00	21.00	21.00	82.00	16.00	18.00	18.00	18.00	
					DEN															



GOBIERNO DEL ESTADO DE SONORA

ETCA-III-04

INFORME DE AVANCE PROGRAMÁTICO 2018

TRIMESTRE: CUARTO

Gobierno del Estado de Sonora

CLAVE	NOMBRE DEL INDICADOR	UNI. MEDIDA	TIPO META	VAL. ACUM.	DATOS	PROGRAMADO ORIGINAL					MODIFICADO					REALIZADO				% DE AVANCE TRIMESTRAL
						PRIMERO	SEGUNDO	TERCERO	CUARTO	ANUAL	PRIMERO	SEGUNDO	TERCERO	CUARTO	ANUAL	PRIMERO	SEGUNDO	TERCERO	CUARTO	

DEPENDENCIA / ENTIDAD 51 SERVICIOS EDUCATIVOS DEL ESTADO DE SONORA

**EVALUACIÓN CUALITATIVA**  
 PARA EL CUMPLIMIENTO DE ESTA META, SE LLEVÓ A CABO UNA VISITA DE VERIFICACIÓN AL CENDI NO. 2, CENDI NO. 3, CENDI NO. 5. ASIMISMO, SE BRINDÓ APOYO DE A 5 CENDI, BENEFICIANDO DURANTE EL TERCER TRIMESTRE A NIÑOS ATENDIDOS (LACTANTES, MATERNALES Y PREESCOLARES), EL APOYO CONSISTE EN BRINDAR ALIMENTACIÓN Y SERVICIOS DE LIMPIEZA. CABE MENCIONAR QUE NO SE CUMPLIÓ CON ESTA META, YA QUE EL CENDI NO. 6 AUN NO ESTA EQUIPADO PARA BRINDAR EL SERVICIO, POR LO TANTO EL APOYO DE ALIMENTACIÓN NO SE REALIZÓ DURANTE EL CUARTO TRIMESTRE.

107	EDUCACIÓN PREESCOLAR	VISITA	A	SI	MET	4.00	5.00	4.00	4.00	17.00	4.00	5.00	4.00	4.00	17.00	4.00	5.00	4.00	4.00	100.00%	
	ATENCIÓN A LA DEMANDA PARA FAVORECER LOS SERVICIOS DE EDUCACIÓN PREESCOLAR.				NUM	4.00	5.00	4.00	4.00	17.00	4.00	5.00	4.00	4.00	17.00	4.00	5.00	4.00	4.00		
					DEN																

**EVALUACIÓN CUALITATIVA**  
 PARA EL CUMPLIMIENTO DE ESTA META SE REALIZARON VISITAS DE ACOMPAÑAMIENTO EN EL MARCO DEL FORTALECIMIENTO DE LOS CONSEJOS TÉCNICOS ESCOLARES A LOS PLANTELES ESCOLARES: EVANGELINA VAZQUES DE MORALES (26EJN0173E), ADELINA ENCINAS EZRRE (26EJN0208D), TRINIDAD ALEGRIA MEZA (26EJN0214O) Y ARCO IRIS (26DJN0270H)

100	EDUCACIÓN ESPECIAL	ALUMNADO	P	NO	MET	0.00%	0.00%	0.00%	3.27%	3.27%	0.00%	0.00%	0.00%	3.27%	3.27%	0.00%	0.00%	0.00%	3.55%	108.57%		
	ATENCIÓN A LA DEMANDA PARA FAVORECER LA OPERACIÓN Y DESARROLLO DE EDUCACIÓN ESPECIAL				NUM	0.00	0.00	0.00	21301.00	21301.00	0.00	0.00	0.00	21301.00	21301.00	0.00	0.00	0.00	0.00		0.00	23127.00
					DEN	0.00	0.00	0.00	651211.00	651211.00	0.00	0.00	0.00	651211.00	651211.00	0.00	0.00	0.00	0.00		0.00	651211.00

**EVALUACIÓN CUALITATIVA**  
 SE REBASÓ LA META PROGRAMADA, DEBIDO A LA DIFUSIÓN Y CAPACITACIÓN CORRESPONDIENTE A LA INCLUSIÓN Y EQUIDAD EDUCATIVA A TRAVÉS DE LA ESTRUCTURA EDUCATIVA.

102	EDUCACIÓN INDÍGENA	ALUMNADO	P	NO	MET	0.00%	0.00%	0.00%	2.18%	2.18%	0.00%	0.00%	0.00%	2.18%	2.18%	0.00%	0.00%	0.00%	1.94%	89.01%		
	ATENCIÓN A LA DEMANDA PARA FAVORECER A CENTROS EDUCATIVOS DE EDUCACIÓN INDÍGENA.				NUM	0.00	0.00	0.00	14227.00	14227.00	0.00	0.00	0.00	14227.00	14227.00	0.00	0.00	0.00	0.00		0.00	12684.00
					DEN	0.00	0.00	0.00	651211.00	651211.00	0.00	0.00	0.00	651211.00	651211.00	0.00	0.00	0.00	0.00		0.00	651211.00

**EVALUACIÓN CUALITATIVA**  
 ESTA META NO FUE POSIBLE ALCANZARLA, DEBIDO A QUE EN POBLACIONES CON FACILIDAD DE ACCESO A LAS ESCUELAS REGULARES LOS PADRES DE FAMILIA TIENEN LA FACILIDAD Y OPCIÓN DE INSCRIBIRLOS. ADEMÁS CUANDO LA MATRÍCULA DEL CENTRO ESCOLAR ES MUY BAJA ESTOS ALUMNOS SON ATENDIDOS POR CONAFE.

103	EDUCACIÓN INICIAL Y DESARROLLO INFANTIL	ALUMNADO	P	NO	MET	0.00%	0.00%	0.00%	0.25%	0.25%	0.00%	0.00%	0.00%	0.25%	0.25%	0.00%	0.00%	0.00%	0.2%	82.00%		
	ATENCIÓN A LA DEMANDA. VERIFICACIÓN DE LA APLICACIÓN DE PROYECTOS TÉCNICOS Y APOYO A LA ALIMENTACIÓN Y SERVICIOS DE LOS NIÑOS EN LOS CENTROS DE DESARROLLO INFANTIL				NUM	0.00	0.00	0.00	800.00	800.00	0.00	0.00	0.00	800.00	800.00	0.00	0.00	0.00	0.00		0.00	658.00
					DEN	0.00	0.00	0.00	321974.00	321974.00	0.00	0.00	0.00	321974.00	321974.00	0.00	0.00	0.00	0.00		0.00	321974.00

**EVALUACIÓN CUALITATIVA**  
 ESTA META NO FUE POSIBLE ALCANZARLA, DEBIDO A QUE NO SE CUENTA CON LOS ESPACIOS REQUERIDOS POR LOS TÉRMINOS DE REFERENCIA TRES-003-UEPC-2016 DE LA UEPC, LOS CUALES NOS LIMITAN A 3.3M2 POR NIÑO DENTRO DE LAS INSTALACIONES DEL PLANTEL. SIN EMBARGO SE BRINDÓ LA ATENCIÓN A LA DEMANDA DE 656 NIÑOS Y NIÑAS (LACTANTES Y MATERNALES) INSCRITOS EN LOS CENTROS DE DESARROLLO INFANTIL, CORRESPONDIENTE A LA MATRÍCULA DE INICIO DE CICLO ESCOLAR 2018-2019.

107	EDUCACIÓN PREESCOLAR	ALUMNADO	P	NO	MET	0.00%	0.00%	0.00%	64.29%	64.29%	0.00%	0.00%	0.00%	64.29%	64.29%	0.00%	0.00%	0.00%	60.33%	93.83%		
	ATENCIÓN A LA DEMANDA PARA FAVORECER LOS SERVICIOS DE EDUCACIÓN PREESCOLAR				NUM	0.00	0.00	0.00	103721.00	103721.00	0.00	0.00	0.00	103721.00	103721.00	0.00	0.00	0.00	0.00		0.00	97329.00
					DEN	0.00	0.00	0.00	161338.00	161338.00	0.00	0.00	0.00	161338.00	161338.00	0.00	0.00	0.00	0.00		0.00	161338.00

**EVALUACIÓN CUALITATIVA**  
 ESTA META NO FUE POSIBLE ALCANZARLA, DEBIDO A QUE NO SE CUENTA CON LOS ESPACIOS DE INFRAESTRUCTURA, PLAZAS PRESUPUESTALES Y RECURSOS HUMANOS SUFICIENTES, REQUERIDOS PARA LA ATENCIÓN A LA DEMANDA DE NIÑOS EN EDAD DE PRIMER GRADO DE PREESCOLAR.

UNIDAD ADMINISTRATIVA 400 DIRECCIÓN GENERAL DE EDUCACIÓN PRIMARIA

034	APOYOS A INSTITUCIONES Y POBLACIÓN	PAQUETE	A	SI	MET	0.00	3.00	2.00	4.00	9.00	0.00	3.00	2.00	4.00	9.00	0.00	3.00	2.00	4.00	100.00%	
	DOTACIÓN DE MATERIAL DIDÁCTICO A LAS MISIONES CULTURALES UBICADAS EN ZONAS RURALES				NUM	0.00	3.00	2.00	4.00	9.00	0.00	3.00	2.00	4.00	9.00	0.00	3.00	2.00	4.00		
					DEN																



GOBIERNO DEL ESTADO DE SONORA

ETCA-III-04

INFORME DE AVANCE PROGRAMÁTICO 2018

TRIMESTRE: CUARTO

Gobierno del Estado de Sonora

CLAVE	NOMBRE DEL INDICADOR	UNI. MEDIDA	TIPO META	VAL. ACUM.	DATOS	PROGRAMADO ORIGINAL					MODIFICADO					REALIZADO				% DE AVANCE TRIMESTRAL
						PRIMERO	SEGUNDO	TERCERO	CUARTO	ANUAL	PRIMERO	SEGUNDO	TERCERO	CUARTO	ANUAL	PRIMERO	SEGUNDO	TERCERO	CUARTO	

DEPENDENCIA / ENTIDAD 51 SERVICIOS EDUCATIVOS DEL ESTADO DE SONORA

EVALUACIÓN CUALITATIVA:

SE CUMPLIÓ CON LA META PROGRAMADA DE ENTREGAR CUATRO PAQUETES DE MATERIAL DIDÁCTICO A LAS MISIONES CULTURALES NO. 197 DE SAN PEDRO VIEJO, NO. 157 DE PUEBLO MAYO, NAVJOA, NO. 127 DE BENITO JUÁREZ, VILLA JUÁREZ, Y NO. 78 DEL CAMPO 60 EN BÁCUM, SONORA.

095	DIRECCIÓN Y COORDINACIÓN																			
	ASIGNACIÓN DE CREDENCIALES AL ALUMNADO DE ESCUELAS PÚBLICAS DE EDUCACIÓN BÁSICA	CREDECENCIA	A	NO	MET	0.00	0.00	1.00	0.00	1.00	0.00	0.00	1.00	0.00	1.00	0.00	0.00	1.00	0.00	
					NUM	0.00	0.00	1.00	0.00	1.00	0.00	0.00	1.00	0.00	1.00	0.00	0.00	1.00	0.00	0.00%
					DEN															

EVALUACIÓN CUALITATIVA

META NO PROGRAMADA PARA ESTE TRIMESTRE.

108	EDUCACIÓN PRIMARIA																			
	ATENCIÓN A LA DEMANDA EDUCATIVA DE EDUCACIÓN PRIMARIA FEDERAL	ALUMNADO	P	NO	MET	0.00%	0.00%	0.00%	95.47%	95.47%	0.00%	0.00%	0.00%	95.47%	95.47%	0.00%	0.00%	0.00%	93.04%	
					NUM	0.00	0.00	0.00	188343.00	188343.00	0.00	0.00	0.00	188343.00	188343.00	0.00	0.00	0.00	181599.00	97.45%
					DEN	0.00	0.00	0.00	195182.00	195182.00	0.00	0.00	0.00	195182.00	195182.00	0.00	0.00	0.00	195182.00	

EVALUACIÓN CUALITATIVA

SE PROGRAMA LA ATENCIÓN DE 188,343 ALUMNOS EN ESCUELAS FEDERALIZADAS, PERO LA DEMANDA DEL SERVICIO FUE DE 181,599 ALUMNOS RAZÓN POR LA CUAL LA META ALCANZADA ES DEL 93.0%

197	PROGRAMA DE APOYO ESCOLAR																			
	CAPACITACIÓN A DOCENTES DE SEXTO AÑO DE PRIMARIA PARA EL PROGRAMA DE REFORZAMIENTO DE COMPETENCIAS DE LENGUAJE Y COMUNICACIÓN Y MATEMÁTICAS DE LA ESTRATEGIA PLANA 2018	CAPACITACION	A	NO	MET	2.00	0.00	0.00	0.00	2.00	2.00	0.00	0.00	0.00	2.00	2.00	0.00	0.00	0.00	
					NUM	2.00	0.00	0.00	0.00	2.00	2.00	0.00	0.00	0.00	2.00	2.00	0.00	0.00	0.00	0.00%
					DEN															

EVALUACIÓN CUALITATIVA

META NO PROGRAMADA PARA ESTE TRIMESTRE.

199	PROGRAMACIÓN Y SEGUIMIENTO DE ESPACIOS EDUCATIVOS.																			
	FORTALECIMIENTO A LA SUPERVISIÓN ESCOLAR	SUPERVISIÓN	A	NO	MET	0.00	0.00	449.00	0.00	449.00	0.00	0.00	449.00	0.00	449.00	0.00	0.00	449.00	0.00	
					NUM	0.00	0.00	449.00	0.00	449.00	0.00	0.00	449.00	0.00	449.00	0.00	0.00	449.00	0.00	0.00%
					DEN															

EVALUACIÓN CUALITATIVA

META NO PROGRAMADA PARA ESTE TRIMESTRE.

222	REGULACIÓN EN MATERIA DE POLÍTICAS Y PROGRAMAS DE SALUD.																			
	PREVENCIÓN DE RIESGOS Y DAÑOS A LA SALUD DEL ALUMNADO Y PERSONAL DOCENTE DE EDUCACIÓN BÁSICA A TRAVÉS DE CAPACITACIÓN, ASESORÍAS Y APOYO A LA GESTIÓN	ACCIÓN	A	SI	MET	130.00	130.00	100.00	140.00	500.00	130.00	130.00	100.00	140.00	500.00	130.00	130.00	100.00	140.00	
					NUM	130.00	130.00	100.00	140.00	500.00	130.00	130.00	100.00	140.00	500.00	130.00	130.00	100.00	140.00	100.00%
					DEN															


EVALUACIÓN CUALITATIVA

DURANTE EL CUARTO TRIMESTRE DE 2018 SE REALIZARON 140 ACCIONES DE CAPACITACIÓN, ASESORÍA, DETECCIÓN Y APOYO A LA GESTIÓN PARA PREVENIR RIESGOS Y DAÑOS A LA SALUD EN LAS COMUNIDADES ESCOLARES DEL NIVEL DE EDUCACIÓN BÁSICA. EN DICHAS ACCIONES SE BENEFICIARON A 41,371 ESTUDIANTES Y 2,314 DOCENTES EN 18 MUNICIPIOS DE LA ENTIDAD.

377	PROGRAMA NACIONAL DE INGLÉS																			
	CAPACITACIÓN DE DOCENTES DEL PROGRAMA NACIONAL DE INGLÉS	CAPACITACION	A	SI	MET	0.00	1.00	1.00	0.00	2.00	0.00	1.00	1.00	0.00	2.00	0.00	1.00	1.00	0.00	
					NUM	0.00	1.00	1.00	0.00	2.00	0.00	1.00	1.00	0.00	2.00	0.00	1.00	1.00	0.00	0.00%
					DEN															

EVALUACIÓN CUALITATIVA

META NO PROGRAMADA DURANTE EL TRIMESTRE.



GOBIERNO DEL ESTADO DE SONORA

ETCA-III-04

INFORME DE AVANCE PROGRAMÁTICO 2018

TRIMESTRE: CUARTO

Gobierno del Estado de Sonora

CLAVE	NOMBRE DEL INDICADOR	UNI. MEDIDA	TIPO META	VAL. ACUM.	DATOS	PROGRAMADO ORIGINAL					MODIFICADO					REALIZADO				% DE AVANCE TRIMESTRAL
						PRIMERO	SEGUNDO	TERCERO	CUARTO	ANUAL	PRIMERO	SEGUNDO	TERCERO	CUARTO	ANUAL	PRIMERO	SEGUNDO	TERCERO	CUARTO	

DEPENDENCIA / ENTIDAD 51 SERVICIOS EDUCATIVOS DEL ESTADO DE SONORA

397	PROGRAMA FORTALECIMIENTO DE LA CALIDAD EDUCATIVA																					
	REGISTRO Y CONTROL DE JEFES DE SECTOR, SUPERVISORES, DIRECTORES Y ASESORES TÉCNICOS PEDAGÓGICOS QUE RECIBEN CAPACITACIÓN.	ASISTENTE	A	NO	MET	0.00	0.00	449.00	0.00	449.00	0.00	0.00	449.00	0.00	449.00	0.00	0.00	449.00	0.00			
					NUM	0.00	0.00	449.00	0.00	449.00	0.00	0.00	449.00	0.00	449.00	0.00	0.00	449.00	0.00			0.00%
					DEN																	

EVALUACIÓN CUALITATIVA  
METAS NO PROGRAMADA PARA ESTE TRIMESTRE.

400	PROGRAMA NACIONAL DE CONVIVENCIA ESCOLAR																					
	MATERIALES IMPRESOS ENTREGADOS	ESCUELA	A	NO	MET	0.00	0.00	1300.00	0.00	1300.00	0.00	0.00	1300.00	0.00	1300.00	0.00	0.00	1300.00	0.00			
					NUM	0.00	0.00	1300.00	0.00	1300.00	0.00	0.00	1300.00	0.00	1300.00	0.00	0.00	1300.00	0.00			0.00%
					DEN																	

EVALUACIÓN CUALITATIVA  
META NO PROGRAMADA ESTE TRIMESTRE.

401	PROGRAMA REFORMA EDUCATIVA																					
	PORCENTAJE DE DIRECTORES DE ESCUELAS BENEFICIARIAS CAPACITADOS PARA LLEVAR A CABO LAS ACCIONES CONTENIDAS EN LOS LINEAMIENTOS DE OPERACIÓN DEL PROGRAMA DE LA REFORMA EDUCATIVA.	TALLER	P	NO	MET	0.00%	100%	0.00%	0.00%	100%	0.00%	100%	0.00%	0.00%	100%	100%	100%	0.00%	0.00%			
					NUM	0.00	12.00	0.00	0.00	12.00	0.00	12.00	0.00	0.00	12.00	11.00	1.00	0.00	0.00			0.00%
					DEN	0.00	12.00	0.00	0.00	12.00	0.00	12.00	0.00	0.00	12.00	11.00	1.00	0.00	0.00			

EVALUACIÓN CUALITATIVA  
META NO PROGRAMADA DURANTE ESTE TRIMESTRE.


402	PROGRAMA PARA EL DESARROLLO PROFESIONAL DOCENTE																					
	CAPACITACIÓN DE PERSONAL DOCENTE, TÉCNICO DOCENTE Y PERSONAL CON FUNCIONES DE DIRECCIÓN, DE SUPERVISIÓN Y DE ASESORÍA TÉCNICO PEDAGÓGICA, A TRAVÉS DE LA CONTRATACIÓN DE INSTANCIAS FORMADORAS.	CAPACITACION	A	SI	MET	0.00	3.00	2.00	3.00	8.00	0.00	3.00	2.00	3.00	8.00	0.00	8.00	0.00	12.00			
					NUM	0.00	3.00	2.00	3.00	8.00	0.00	3.00	2.00	3.00	8.00	0.00	8.00	0.00	12.00			400.00%
					DEN																	

EVALUACIÓN CUALITATIVA  
SE BRINDARON 2 CURSOS Y 2 DIPLOMADOS A 983 FIGURAS EDUCATIVAS CON FUNCIONES DE ATP POR RECONOCIMIENTO, ASESORÍA TÉCNICA, COLECTIVOS DOCENTES Y EL EQUIPO TÉCNICO ESTATAL QUE INTEGRARÁN EL SATE. SE REALIZARON 2 CURSOS DIRIGIDOS A 643 JEFES DE SECTOR, SUPERVISORES Y ATP'S "HABILIDADES SOCIOEMOCIONALES" ASÍ COMO A 280 INTEGRANTES DE COLECTIVOS DOCENTES "IGUALDAD DE GÉNERO Y EMPODERAMIENTO". SE IMPARTIERON CURSOS DIRIGIDOS A 70 TUTORES PARA DOCENTES EN REGULARIZACIÓN; ASÍ COMO PARA PERSONAL CON RESULTADO INSUFICIENTE. SE REALIZÓ EL DIPLOMADO "FORMACIÓN DE LÍDERES EDUCATIVOS EN COACHING DESARROLLADOR Y ONTOLÓGICO" PARA DIRECTIVOS EN SU 1ER. AÑO DE INDUCCIÓN, ASÍ COMO EL DIPLOMADO "EDUCACIÓN A TRAVÉS DEL ARTE" PARA DOCENTES DE SECUNDARIA. SE REALIZÓ EL CURSO DE FORMACIÓN DE TUTORES PARA EL ACOMPAÑAMIENTO DE DOCENTES Y TÉCNICO DOCENTES DE NUEVO INGRESO PARA 230 DOCENTES CON FUNCIONES DE TUTORÍA. SE OFERTÓ EL DIPLOMADO EN LA ENSEÑANZA DEL IDIOMA INGLÉS DIRIGIDO A 850 DOCENTES.

473	PROGRAMA EXPANSIÓN DE LA EDUCACIÓN INICIAL 2018																					
	APOYO PARA LA MEJORA DE INFRAESTRUCTURA DE LOS SERVICIOS DE LOS CENTROS DE ATENCIÓN INFANTIL A TRAVÉS DE MODALIDAD ESCOLARIZADA EN EL MARCO DEL PROGRAMA DE EXPANSIÓN DE LA EDUCACIÓN INICIAL.	APOYO	A	NO	MET	0.00	0.00	0.00	0.00	0.00	0.00	0.00	0.00	3.00	3.00	0.00	0.00	0.00	3.00			
					NUM	0.00	0.00	0.00	0.00	0.00	0.00	0.00	0.00	3.00	3.00	0.00	0.00	0.00	3.00			100.00%
					DEN																	

EVALUACIÓN CUALITATIVA  
PARA EL CUMPLIMIENTO DE ESTA META SE REALIZARON APOYOS Y ACCIONES EN LA MEJORA DE LA INFRAESTRUCTURA, MANTENIMIENTO PREVENTIVO, Y CORRECTIVO, MEJORAMIENTO DE LAS CONDICIONES DE PROTECCIÓN CIVIL, RECURSOS DIDÁCTICOS, MOBILIARIO Y EQUIPO ESPECÍFICO, EN BENEFICIO DE TRES CENTROS DE ATENCIÓN INFANTIL (CAI/CENDI) DE LA ENTIDAD: CAI NO. 2, CAI NO. 3 Y CAI NO. 5, RESPECTIVAMENTE.

E404301	ESCUELAS DE TIEMPO COMPLETO																					
399	PROGRAMA DE ESCUELAS DE TIEMPO COMPLETO																					
	ESCUELAS DE EDUCACIÓN BÁSICA INCORPORADAS AL PROGRAMA ESCUELAS DE TIEMPO COMPLETO	ESCUELA	A	NO	MET	793.00	0.00	0.00	0.00	793.00	793.00	0.00	0.00	0.00	793.00	793.00	0.00	0.00	0.00			
					NUM	793.00	0.00	0.00	0.00	793.00	793.00	0.00	0.00	0.00	793.00	793.00	0.00	0.00	0.00			0.00%
					DEN																	



GOBIERNO DEL ESTADO DE SONORA

ETCA-III-04

INFORME DE AVANCE PROGRAMÁTICO 2018

TRIMESTRE: CUARTO

Gobierno del Estado de Sonora

CLAVE	NOMBRE DEL INDICADOR	UNI. MEDIDA	TIPO META	VAL. ACUM.	DATOS	PROGRAMADO ORIGINAL					MODIFICADO					REALIZADO				% DE AVANCE TRIMESTRAL
						PRIMERO	SEGUNDO	TERCERO	CUARTO	ANUAL	PRIMERO	SEGUNDO	TERCERO	CUARTO	ANUAL	PRIMERO	SEGUNDO	TERCERO	CUARTO	

DEPENDENCIA / ENTIDAD 51 SERVICIOS EDUCATIVOS DEL ESTADO DE SONORA

EVALUACIÓN CUALITATIVA

META NO PROGRAMADA ESTE TRIMESTRE.

E404U07	BECAS Y APOYOS PARA LA EDUCACIÓN																			
396	PROGRAMA NACIONAL DE BECAS (PROMAJOVEN)	BECA	A	SI	MET	0.00	70.00	60.00	61.00	191.00	0.00	70.00	60.00	61.00	191.00	0.00	145.00	27.00	38.00	62.29%
	CANTIDAD DE BECARIAS BENEFICIADAS CON EL APOYO DE PROMAJOVEN.				NUM	0.00	70.00	60.00	61.00	191.00	0.00	70.00	60.00	61.00	191.00	0.00	145.00	27.00	38.00	
					DEN															

EVALUACIÓN CUALITATIVA

DURANTE ESTE TRIMESTRE SE BENEFICIARON A 38 BECARIAS, NO SE CUMPLIÓ LA META ESTABLECIDA DEBIDO A QUE LA CONVOCATORIA CERRO EL DÍA 10 DE NOVIEMBRE DEL 2018.

E409E21	IGUALDAD E INCLUSIÓN EN LAS INSTITUCIONES EDUCATIVAS																			
398	PROGRAMA PARA LA INCLUSIÓN Y LA EQUIDAD EDUCATIVA	RECIBO	A	SI	MET	50.00	10.00	50.00	50.00	160.00	50.00	10.00	50.00	50.00	160.00	50.00	10.00	50.00	50.00	100.00%
	ENTREGAR MATERIALES PARA ELEVAR EL LOGRO EDUCATIVO EN ESCUELAS MIGRANTES				NUM	50.00	10.00	50.00	50.00	160.00	50.00	10.00	50.00	50.00	160.00	50.00	10.00	50.00	50.00	
					DEN															

EVALUACIÓN CUALITATIVA

ENTREGAS DE MATERIALES DIDÁCTICOS Y DE OFICINA PARA MAESTROS DE LAS ESCUELAS DE ATENCIÓN MIGRANTE DE NIVEL, PREESCOLAR, PRIMARIA Y SECUNDARIA.

E404E08	EDUCACIÓN BÁSICA DE CALIDAD E INCLUYENTE																			
095	DIRECCIÓN Y COORDINACIÓN	REUNIÓN	A	SI	MET	0.00	0.00	1.00	0.00	1.00	0.00	0.00	1.00	0.00	1.00	0.00	0.00	1.00	0.00	0.00%
	REUNIÓN DE INICIO DE CICLO ESCOLAR CON JEFES DE SECTOR Y SUPERVISORES DE EDUCACIÓN BÁSICA				NUM	0.00	0.00	1.00	0.00	1.00	0.00	0.00	1.00	0.00	1.00	0.00	0.00	1.00	0.00	
					DEN															

EVALUACIÓN CUALITATIVA

META NO PROGRAMADA PARA ESTE TRIMESTRE.

197	PROGRAMA DE APOYO ESCOLAR	CALENDARIO	A	SI	MET	0.00	0.00	1.00	0.00	1.00	0.00	0.00	1.00	0.00	1.00	0.00	0.00	1.00	0.00	0.00%
	DISTRIBUCIÓN DEL CALENDARIO ESCOLAR 2018-2019				NUM	0.00	0.00	1.00	0.00	1.00	0.00	0.00	1.00	0.00	1.00	0.00	0.00	1.00	0.00	
					DEN															

EVALUACIÓN CUALITATIVA

META NO PROGRAMADA PARA ESTE TRIMESTRE.

377	PROGRAMA NACIONAL DE INGLES	DOCENTE	A	NO	MET	0.00	0.00	0.00	600.00	600.00	0.00	0.00	0.00	600.00	600.00	0.00	0.00	0.00	469.00	78.16%
	CERTIFICACIÓN DE DOCENTES DEL PROGRAMA DE INGLES				NUM	0.00	0.00	0.00	600.00	600.00	0.00	0.00	0.00	600.00	600.00	0.00	0.00	0.00	469.00	
					DEN															

EVALUACIÓN CUALITATIVA

SE LOGRÓ CERTIFICAR A 469 DOCENTES DEL PROGRAMA DE INGLES EN EL DOMINIO DEL IDIOMA INGLÉS MEDIANTE EL INSTRUMENTO IELT-S Y CERTIFICACIÓN OXFORD DE LAS 4 HABILIDADES LINGÜÍSTICAS DEL IDIOMA INGLÉS, NO SE ALCANZO LA META ESTABLECIDA DEBIDO A LA INASISTENCIA POR ASUNTOS PERSONALES Y LABORALES DE LOS DOCENTES FALTANTES.

397	PROGRAMA FORTALECIMIENTO DE LA CALIDAD EDUCATIVA	MATERIALES	A	NO	MET	0.00	0.00	0.00	165.00	165.00	0.00	0.00	0.00	165.00	165.00	0.00	0.00	0.00	202.00	122.42%
	ADQUISICIÓN DE MATERIALES DIDÁCTICOS PARA EL NIVEL DE EDUCACIÓN BÁSICA.				NUM	0.00	0.00	0.00	165.00	165.00	0.00	0.00	0.00	165.00	165.00	0.00	0.00	0.00	202.00	
					DEN															

EVALUACIÓN CUALITATIVA

SE CUMPLIÓ LA META SUPERÁNDOSE AL 122.42 % DEBIDO A QUE SE REALIZÓ LA DISPERSIÓN DEL RECURSO PARA LA ADQUISICIÓN DE MATERIALES DIDÁCTICOS PARA LOS CLUBES DE AUTONOMÍA CURRICULAR, BENEFICIÁNDOSE A MÁS ESCUELAS DE LAS QUE SE TENÍAN PROGRAMADAS.



GOBIERNO DEL ESTADO DE SONORA

ETCA-III-04

INFORME DE AVANCE PROGRAMÁTICO 2018

TRIMESTRE: CUARTO

Gobierno del Estado de Sonora

CLAVE	NOMBRE DEL INDICADOR	UNL. MEDIDA	TIPO META	VAL. ACUM.	DATOS	PROGRAMADO ORIGINAL					MODIFICADO					REALIZADO				% DE AVANCE TRIMESTRAL
						PRIMERO	SEGUNDO	TERCERO	CUARTO	ANUAL	PRIMERO	SEGUNDO	TERCERO	CUARTO	ANUAL	PRIMERO	SEGUNDO	TERCERO	CUARTO	

DEPENDENCIA / ENTIDAD 51 SERVICIOS EDUCATIVOS DEL ESTADO DE SONORA

400	PROGRAMA NACIONAL DE CONVIVENCIA ESCOLAR																				
	CAPACITACIÓN EN TEMAS DE CONVIVENCIA ESCOLAR	CAPACITACIÓN	A	SI	MET	0.00	0.00	4.00	10.00	14.00	0.00	0.00	4.00	10.00	14.00	0.00	0.00	4.00	10.00		
					NUM	0.00	0.00	4.00	10.00	14.00	0.00	0.00	4.00	10.00	14.00	0.00	0.00	4.00	10.00		100.00%
					DEN																

EVALUACIÓN CUALITATIVA

SE IMPARTIERON DIEZ CAPACITACIONES REGIONALES A FIGURAS CON PERFIL DE DOCENTES, TRABAJADORES SOCIALES, ORIENTADORES, PSICÓLOGAS, DIRECTORES, SUBDIRECTORES Y SUPERVISORES, LO ANTERIOR, EN EL USO DE LOS MATERIALES EDUCATIVOS IMPRESOS A FAVOR DE LA CONVIVENCIA ESCOLAR EN EL MARCO DE LA IMPLEMENTACIÓN DEL NUEVO MODELO EDUCATIVO, DIRIGIDO A ESCUELAS DE EDUCACIÓN BÁSICA BENEFICIADA CON EL PROGRAMA NACIONAL DE CONVIVENCIA ESCOLAR 2018-2019.

401	PROGRAMA REFORMA EDUCATIVA																				
	PORCENTAJE DE ESCUELAS BENEFICIADAS A LAS QUE SE LES BRINDO ASESORIA Y ACOMPAÑAMIENTO EN LOS TEMAS RELACIONADOS CON LA OPERACIÓN DEL PROGRAMA	SUPERVISIÓN	P	NO	MET	0.00%	100%	0.00%	0.00%	100%	0.00%	100%	0.00%	0.00%	100%	0.00%	100%	0.00%	0.00%		
					NUM	0.00	50.00	0.00	0.00	50.00	0.00	50.00	0.00	0.00	50.00	0.00	50.00	0.00	0.00		0.00%
					DEN	0.00	50.00	0.00	0.00	50.00	0.00	50.00	0.00	0.00	50.00	0.00	50.00	0.00	0.00		

EVALUACIÓN CUALITATIVA

META NO PROGRAMADA DURANTE ESTE TRIMESTRE.

402	PROGRAMA PARA EL DESARROLLO PROFESIONAL DOCENTE																				
	SUPERVISAR, DAR SEGUIMIENTO Y EVALUAR LOS CURSOS Y DIPLOMADOS REALIZADOS POR LAS INSTANCIAS FORMADORAS CONTRATADAS.	ACOMPANIAMIENTO	A	SI	MET	0.00	3.00	2.00	3.00	8.00	0.00	3.00	2.00	3.00	8.00	0.00	8.00	2.00	5.00		
					NUM	0.00	3.00	2.00	3.00	8.00	0.00	3.00	2.00	3.00	8.00	0.00	8.00	2.00	5.00		166.66%
					DEN																

EVALUACIÓN CUALITATIVA

SE DIO SEGUIMIENTO Y ACOMPAÑAMIENTO A CINCO CAPACITACIONES EN DIFERENTES SEDES EN EL ESTADO. CURSO HABILIDADES SOCIOEMOCIONALES EN LOS MUNICIPIOS DE GUAYMAS, CIUDAD OBRERÓN, NAVOJOA, MAGDALENA, NOGALES, CABORCA, SAN LUIS RÍO COLORADO Y MOCTEZUMA. IGUALDAD DE GÉNERO Y EMPODERAMIENTO EN LOS MUNICIPIOS BENJAMÍN HILL Y MAGDALENA. DIPLOMADO FORMACIÓN DE LÍDERES EDUCATIVOS EN COACHING DESARROLLADOR Y ONTOLOGICO EN LOS MUNICIPIOS DE GUAYMAS, CABORCA, SAN LUIS RÍO COLORADO, CIUDAD OBRERÓN, NOGALES, NAVOJOA Y AGUA PRIETA. CURSO FORMACIÓN DE TÚTORES PARA EL ACOMPAÑAMIENTO DE DOCENTES Y TÉCNICO DOCENTES DE NUEVO INGRESO EN EL MUNICIPIO DE GUAYMAS. DIPLOMADO EN LA ENSEÑANZA DEL IDIOMA INGLÉS EN LOS MUNICIPIOS DE NAVOJOA, CIUDAD OBRERÓN, GUAYMAS, MAGDALENA Y NOGALES. CUMPLIENDO DICHAS CAPACITACIONES CON LOS OBJETIVOS DE LA FORMACIÓN CONTINUA, ACTUALIZACIÓN Y DESARROLLO PROFESIONAL ESTABLECIDOS EN LAS REGLAS DE OPERACIÓN DEL PRODEF TIPO BÁSICO 2018.

473	PROGRAMA EXPANSIÓN DE LA EDUCACIÓN INICIAL 2018																				
	CAPACITACIÓN A AGENTES EDUCATIVOS DE LOS CENTROS DE ATENCIÓN INFANTIL (CAI) DE LA ENTIDAD	CAPACITACIÓN	A	NO	MET	0.00	0.00	0.00	0.00	0.00	0.00	0.00	0.00	1.00	1.00	0.00	0.00	0.00	1.00		
					NUM	0.00	0.00	0.00	0.00	0.00	0.00	0.00	0.00	1.00	1.00	0.00	0.00	0.00	1.00		100.00%
					DEN																

EVALUACIÓN CUALITATIVA

PARA EL CUMPLIMIENTO DE ESTA META SE REALIZÓ EL SIGUIENTE EVENTO: SEMINARIO REGIONAL "PERSPECTIVAS EDUCACIÓN INICIAL: UN BUEN COMIENZO", DIRIGIDO A LOS AGENTES EDUCATIVOS DE LOS CAI.

E404S01	ESCUELAS DE TIEMPO COMPLETO																				
399	PROGRAMA DE ESCUELAS DE TIEMPO COMPLETO																				
	ESCUELAS DE EDUCACIÓN BÁSICA INCORPORADAS AL PROGRAMA ESCUELAS DE TIEMPO	ESCUELA	P	NO	MET	24.84%	0.00%	0.00%	0.00%	24.84%	24.84%	0.00%	0.00%	0.00%	24.84%	24.84%	0.00%	0.00%	0.00%		
					NUM	197.00	0.00	0.00	0.00	197.00	197.00	0.00	0.00	0.00	197.00	197.00	0.00	0.00	0.00		0.00%
					DEN	793.00	0.00	0.00	0.00	793.00	793.00	0.00	0.00	0.00	793.00	793.00	0.00	0.00	0.00		


EVALUACIÓN CUALITATIVA

META NO PROGRAMADA ESTE TRIMESTRE.

E404U07	BECAS Y APOYOS PARA LA EDUCACIÓN																				
396	PROGRAMA NACIONAL DE BECAS (PROMAJOVEN)																				
	ENTREGA DE LOS APOYOS A LAS BECARIAS	ALUMNA	A	SI	MET	0.00	0.00	130.00	130.00	260.00	0.00	0.00	130.00	130.00	260.00	0.00	0.00	145.00	151.00		
					NUM	0.00	0.00	130.00	130.00	260.00	0.00	0.00	130.00	130.00	260.00	0.00	0.00	145.00	161.00		123.64%
					DEN																

EVALUACIÓN CUALITATIVA

EN EL MES DE DICIEMBRE SE REALIZÓ LA ENTREGA DE LOS APOYOS A LAS BECARIAS CON UN TOTAL DE 161 BECARIAS, SUPERÁNDOSE LA META DEBIDO A LA CONVOCATORIA EN EL PORTAL DEL LA SEC.



INFORME DE AVANCE PROGRAMÁTICO 2018

TRIMESTRE: CUARTO

Gobierno del Estado de Sonora

CLAVE	NOMBRE DEL INDICADOR	UNI. MEDIDA	TIPO META	VAL. ACUM.	DATOS	PROGRAMADO ORIGINAL					MODIFICADO					REALIZADO				% DE AVANCE TRIMESTRAL
						PRIMERO	SEGUNDO	TERCERO	CUARTO	ANUAL	PRIMERO	SEGUNDO	TERCERO	CUARTO	ANUAL	PRIMERO	SEGUNDO	TERCERO	CUARTO	

DEPENDENCIA / ENTIDAD 51 SERVICIOS EDUCATIVOS DEL ESTADO DE SONORA

E409E21	IGUALDAD E INCLUSIÓN EN LAS INSTITUCIONES EDUCATIVAS																			
398	PROGRAMA PARA LA INCLUSIÓN Y LA EQUIDAD EDUCATIVA																			
	OTORGAR SEGUIMIENTO A DOCENTES, DIRECTIVOS Y ASESORES DE ESCUELAS MIGRANTES	VISITA	A	SI	MET	20.00	40.00	40.00	40.00	140.00	20.00	40.00	40.00	40.00	140.00	20.00	40.00	40.00	40.00	100.00%
					NUM	20.00	40.00	40.00	40.00	140.00	20.00	40.00	40.00	40.00	140.00	20.00	40.00	40.00	40.00	
					DEN															

EVALUACIÓN CUALITATIVA  
SE LLEVARON A CABO 40 VISITAS DE SEGUIMIENTO TÉCNICO PEDAGÓGICAS, CONTROL ESCOLAR E INVENTARIOS.

E404E08	EDUCACIÓN BÁSICA DE CALIDAD E INCLUYENTE																			
095	DIRECCIÓN Y COORDINACIÓN																			
	JORNADA ESTATAL DE FORMACIÓN Y ACOMPAÑAMIENTO PARA EL PERSONAL DOCENTE, DIRECTIVO Y DE SUPERVISIÓN	DOCENTE	A	SI	MET	0.00	1.00	1.00	1.00	3.00	0.00	1.00	1.00	1.00	3.00	0.00	1.00	1.00	0.00	0.00%
					NUM	0.00	1.00	1.00	1.00	3.00	0.00	1.00	1.00	1.00	3.00	0.00	1.00	1.00	0.00	
					DEN															

EVALUACIÓN CUALITATIVA  
LA CAPACITACIÓN SE REALIZÓ A TRAVÉS DEL "PROGRAMA PARA EL DESARROLLO PROFESIONAL DOCENTE".

197	PROGRAMA DE APOYO ESCOLAR																			
	SEGUIMIENTO Y ACOMPAÑAMIENTO A LOS CONSEJOS TÉCNICOS ESCOLARES	VISITA	A	SI	MET	2.00	3.00	2.00	2.00	9.00	2.00	3.00	2.00	2.00	9.00	2.00	3.00	2.00	2.00	100.00%
					NUM	2.00	3.00	2.00	2.00	9.00	2.00	3.00	2.00	2.00	9.00	2.00	3.00	2.00	2.00	
					DEN															

EVALUACIÓN CUALITATIVA  
LOS DÍAS 26 DE OCTUBRE Y 30 DE NOVIEMBRE, SE LLEVARON A CABO LAS DOS VISITAS DE SEGUIMIENTO PROGRAMADAS, SE VISITARON 100 ESCUELAS DE TODOS LOS NIVELES Y MODALIDADES, DISTRIBUIDAS EN EL ESTADO, ADEMÁS SON DE OBSERVANCIA NACIONAL Y SE SUBE INFORMACIÓN A PLATAFORMA, DE PARTE DE LAS FIGURAS EDUCATIVAS QUE FUNGEN COMO OBSERVADORES.

377	PROGRAMA NACIONAL DE INGLÉS																			
	CERTIFICACIÓN DE ALUMNOS DE 6º DE PRIMARIA DEL PROGRAMA NACIONAL DE INGLÉS	ALUMNO	A	NO	MET	0.00	0.00	0.00	1500.00	1500.00	0.00	0.00	0.00	1500.00	1500.00	0.00	0.00	0.00	1284.00	85.60%
					NUM	0.00	0.00	0.00	1500.00	1500.00	0.00	0.00	0.00	1500.00	1500.00	0.00	0.00	0.00	1284.00	
					DEN															

EVALUACIÓN CUALITATIVA  
DURANTE ESTE TRIMESTRE SE LOGRO CERTIFICAR A 1284 ALUMNOS DE SEXTO GRADO DE PRIMARIA, LA META ESTABLECIDA NO SE ALCANZO DEBIDO A LA INASISTENCIA DE LOS ALUMNOS EL DÍA DEL EXAMEN DE CERTIFICACIÓN.


397	PROGRAMA FORTALECIMIENTO DE LA CALIDAD EDUCATIVA																			
	ACOMPAÑAMIENTO Y SEGUIMIENTO A ESCUELAS DE EDUCACIÓN BÁSICA.	ALUMNO	A	SI	MET	0.00	7300.00	0.00	14600.00	21900.00	0.00	7300.00	0.00	14600.00	21900.00	0.00	0.00	0.00	21900.00	150.00%
					NUM	0.00	7300.00	0.00	14600.00	21900.00	0.00	7300.00	0.00	14600.00	21900.00	0.00	0.00	0.00	21900.00	
					DEN															

EVALUACIÓN CUALITATIVA  
SE CUMPLIÓ CON LA META PROGRAMADA DURANTE EL TRIMESTRE, LOGRANDO TAMBIÉN LLEVAR A CABO LAS VISITAS CORRESPONDIENTES AL SEGUNDO TRIMESTRE QUE EN SU MOMENTO NO SE REALIZARON, LOGRANDO UN TOTAL DE 21.900 VISITAS EN ESTE TRIMESTRE.

400	PROGRAMA NACIONAL DE CONVIVENCIA ESCOLAR																			
	ASESORÍA A PERSONAL EDUCATIVO	ASESORÍA	A	SI	MET	0.00	0.00	0.00	50.00	50.00	0.00	0.00	0.00	50.00	50.00	0.00	0.00	0.00	50.00	100.00%
					NUM	0.00	0.00	0.00	50.00	50.00	0.00	0.00	0.00	50.00	50.00	0.00	0.00	0.00	50.00	
					DEN															

EVALUACIÓN CUALITATIVA  
SE CUMPLIERON LAS 50 ASESORÍAS PROGRAMADAS, RESPECTO A LA IMPLEMENTACIÓN DE LOS MATERIALES EDUCATIVOS DEL PNCE.

401	PROGRAMA REFORMA EDUCATIVA																			
	PORCENTAJE DE INFORME EJECUTIVO DEL EJERCICIO DE LOS RECURSOS TRANSFERIDOS A LOS SERVICIOS EDUCATIVOS DE SONORA	INFORME	P	NO	MET	0.00%	0.00%	100%	0.00%	100%	0.00%	0.00%	100%	0.00%	100%	0.00%	0.00%	0.00%	100%	100.00%
					NUM	0.00	0.00	1.00	0.00	1.00	0.00	0.00	1.00	0.00	1.00	0.00	0.00	0.00	1.00	
					DEN	0.00	0.00	1.00	0.00	1.00	0.00	0.00	1.00	0.00	1.00	0.00	0.00	0.00	1.00	



GOBIERNO DEL ESTADO DE SONORA

ETCA-III-04

INFORME DE AVANCE PROGRAMÁTICO 2018

TRIMESTRE: CUARTO

Gobierno del Estado de Sonora

CLAVE	NOMBRE DEL INDICADOR	UNL. MEDIDA	TIPO META	VAL. ACUM.	DATOS	PROGRAMADO ORIGINAL					MODIFICADO					REALIZADO				% DE AVANCE TRIMESTRAL
						PRIMERO	SEGUNDO	TERCERO	CUARTO	ANUAL	PRIMERO	SEGUNDO	TERCERO	CUARTO	ANUAL	PRIMERO	SEGUNDO	TERCERO	CUARTO	

DEPENDENCIA / ENTIDAD 51 SERVICIOS EDUCATIVOS DEL ESTADO DE SONORA

EVALUACIÓN CUALITATIVA

DURANTE ESTE TRIMESTRE SE REPORTA LA META QUE ESTABA PROGRAMADA AL III TRIMESTRE, REALIZANDO EL INFORME EJECUTIVO DE LOS RECURSOS TRANSFERIDOS A LA AEL DEL COMPONENTE 3 Y GASTOS DE OPERACIÓN, CICLO ESCOLAR 2017-2018, FUE ENVIADO A LA DIRECCION GENERAL ADJUNTA DE GESTION EL DIA 19 DE OCTUBRE DEL PRESENTE AÑO POR MEDIO DEL OFICIO PRE 137/18.

E404U07	BECAS Y APOYOS PARA LA EDUCACIÓN																				
396	PROGRAMA NACIONAL DE BECAS (PROMAJOVEN)																				
	DIFUSIÓN A TRAVÉS DE LAS ÁREAS EDUCATIVAS DEL PROGRAMA Y CAPTACIÓN DE MADRES JÓVENES Y JÓVENES EMBARAZADAS PARA SU INSCRIPCIÓN.	DISTRIBUCIÓN	A	SI	MET	0.00	1.00	1.00	1.00	3.00	0.00	1.00	1.00	1.00	3.00	0.00	1.00	1.00	1.00		
					NUM	0.00	1.00	1.00	1.00	3.00	0.00	1.00	1.00	1.00	3.00	0.00	1.00	1.00	1.00		100.00%
					DEN																

EVALUACIÓN CUALITATIVA

SE REALIZÓ EN UN 100 % LA DIFUSIÓN A TRAVÉS DE LAS ÁREAS EDUCATIVAS DEL PROGRAMA, CONVOCATORIA, ELABORACIÓN DE CARTELES Y DÍPTICOS, CONTANDO CON LAS EVIDENCIAS CORRESPONDIENTES.

E409E21	IGUALDAD E INCLUSIÓN EN LAS INSTITUCIONES EDUCATIVAS																				
398	PROGRAMA PARA LA INCLUSIÓN Y LA EQUIDAD EDUCATIVA																				
	CAPACITAR A PERSONAL DOCENTE ESCUELAS FOCALIZADAS EN EL PROGRAMA DE EDUCACIÓN MIGRANTE, INDÍGENA Y ESPECIAL	CAPACITACIÓN	A	SI	MET	0.00	0.00	1.00	3.00	4.00	0.00	0.00	1.00	3.00	4.00	0.00	0.00	1.00	2.00		
					NUM	0.00	0.00	1.00	3.00	4.00	0.00	0.00	1.00	3.00	4.00	0.00	0.00	1.00	2.00		66.66%
					DEN																

EVALUACIÓN CUALITATIVA

SE LLEVARON A CABO DOS CAPACITACIONES: UNA DENOMINADA FERIA DE LOS APRENDIZAJES, DONDE SE PRESENTAN LAS EXPERIENCIAS EXITOSAS DE LOS MAESTROS Y ALUMNOS Y UNA MAS SOBRE CONTEXTUALIZACIÓN CURRICULAR MULTIGRADO. NO SE LLEVÓ A CABO LA TERCER CAPACITACIÓN DEBIDO A QUE NO SE CONTO CON EL RECURSO ECONÓMICO A TIEMPO PARA REALIZAR EL TRAMITE ADMINISTRATIVO CORRESPONDIENTE.

E404E08	EDUCACIÓN BÁSICA DE CALIDAD E INCLUYENTE																				
095	DIRECCIÓN Y COORDINACIÓN																				
	ACOMPANIAMIENTO Y SEGUIMIENTO A INSCRIPCIONES ANTICIPADAS	EVENTO	A	SI	MET	1.00	0.00	0.00	1.00	2.00	1.00	0.00	0.00	1.00	2.00	1.00	0.00	0.00	1.00		
					NUM	1.00	0.00	0.00	1.00	2.00	1.00	0.00	0.00	1.00	2.00	1.00	0.00	0.00	1.00		100.00%
					DEN																

EVALUACIÓN CUALITATIVA

EN EL MES DE DICIEMBRE SE REALIZARON DOS REUNIONES (INICIAL Y SEGUIMIENTO), CON DIRECTORES GENERALES, DIRECTORES DE ÁREA, COORDINADORES ACADÉMICOS DE CADA NIVEL EDUCATIVO, DIRECCIÓN GENERAL DE INFORMÁTICA, UNIDAD DE INNOVACIÓN Y DESARROLLO TECNOLÓGICO, DIRECCIÓN GENERAL DE COMUNICACIÓN SOCIAL, DIRECCIÓN DE REGISTRO Y CERTIFICACIÓN DE EDUCACIÓN BÁSICA, DIRECCIÓN GENERAL DE ATENCIÓN CIUDADANA Y LA COORDINACIÓN DE DESARROLLO EDUCATIVO DE LA SEB, CON EL OBJETIVO DE LLEVAR A CABO LA ORGANIZACIÓN Y PLANEACIÓN DEL PROCESO DE INSCRIPCIONES ANTICIPADAS PARA EL CICLO ESCOLAR 2019-2020.

197	PROGRAMA DE APOYO ESCOLAR																				
	CURSO DE CAPACITACIÓN EN TÉCNICAS DE APRENDIZAJE ACTIVO PARA MAESTROS DE TERCER GRADO DE SECUNDARIA, DE LA ESTRATEGIA DE YO SI VOY A LA PREPA	CAPACITACIÓN	A	NO	MET	1.00	0.00	0.00	0.00	1.00	1.00	0.00	0.00	0.00	1.00	1.00	0.00	0.00	0.00		
					NUM	1.00	0.00	0.00	0.00	1.00	1.00	0.00	0.00	0.00	1.00	1.00	0.00	0.00	0.00		0.00%
					DEN																

EVALUACIÓN CUALITATIVA


META NO PROGRAMADA PARA ESTE TRIMESTRE.

095	DIRECCIÓN Y COORDINACIÓN																				
	REUNIÓN DE TRABAJO PARA CAPACITACIÓN OPERATIVA Y ADMINISTRATIVA DEL PERSONAL	REUNIÓN	A	SI	MET	1.00	0.00	0.00	0.00	1.00	1.00	0.00	0.00	0.00	1.00	1.00	0.00	0.00	0.00		
					NUM	1.00	0.00	0.00	0.00	1.00	1.00	0.00	0.00	0.00	1.00	1.00	0.00	0.00	0.00		0.00%
					DEN																

EVALUACIÓN CUALITATIVA

META NO PROGRAMADA EN ESTE TRIMESTRE.

197	PROGRAMA DE APOYO ESCOLAR																				
	CUADERNOS DE EJERCICIOS PARA EL PROGRAMA: COMPETENCIAS EN MATEMÁTICAS, DE LENGUAJE Y COMUNICACIÓN, EN EDUCACIÓN SECUNDARIA.	CUADERNO	A	SI	MET	0.00	0.00	0.00	0.00	0.00	0.00	0.00	44000.00	0.00	44000.00	0.00	0.00	44000.00	0.00		
					NUM	0.00	0.00	0.00	0.00	0.00	0.00	0.00	44000.00	0.00	44000.00	0.00	0.00	44000.00	0.00		0.00%
					DEN																



GOBIERNO DEL ESTADO DE SONORA

ETCA-III-04

INFORME DE AVANCE PROGRAMÁTICO 2018

TRIMESTRE: CUARTO

Gobierno del Estado de Sonora

CLAVE	NOMBRE DEL INDICADOR	UNI. MEDIDA	TIPO META	VAL. ACUM.	DATOS	PROGRAMADO ORIGINAL					MODIFICADO					REALIZADO				% DE AVANCE TRIMESTRAL
						PRIMERO	SEGUNDO	TERCERO	CUARTO	ANUAL	PRIMERO	SEGUNDO	TERCERO	CUARTO	ANUAL	PRIMERO	SEGUNDO	TERCERO	CUARTO	

DEPENDENCIA / ENTIDAD 51 SERVICIOS EDUCATIVOS DEL ESTADO DE SONORA

EVALUACIÓN CUALITATIVA																				
META NO PROGRAMADA PARA ESTE TRIMESTRE.																				

UNIDAD ADMINISTRATIVA 500 DIRECCIÓN GENERAL DE EDUCACIÓN SECUNDARIA

095	DIRECCIÓN Y COORDINACIÓN																			
	REUNIÓN ANUAL	REUNIÓN	A	NO	MET	0.00	0.00	0.00	1.00	1.00	0.00	0.00	0.00	1.00	1.00	0.00	0.00	0.00	1.00	100.00%
					NUM	0.00	0.00	0.00	1.00	1.00	0.00	0.00	0.00	1.00	1.00	0.00	0.00	0.00	1.00	
					DEN															

EVALUACIÓN CUALITATIVA																				
SE REALIZO REUNIÓN ANUAL POR PARTE DE ESTA DIRECCIÓN.																				

	CAPACITACIÓN A DISTANCIA	CURSO	A	SI	MET	2.00	1.00	3.00	1.00	7.00	2.00	0.00	0.00	0.00	2.00	2.00	0.00	0.00	0.00	0.00%
					NUM	2.00	1.00	3.00	1.00	7.00	2.00	0.00	0.00	0.00	2.00	2.00	0.00	0.00	0.00	
					DEN															

EVALUACIÓN CUALITATIVA																				
META CANCELADA MEDIANTE OFICIO DGP N° 751/18 ENVIADO A LA SH Y RECIBIDO POR LA DIRECCIÓN GENERAL DE PLANEACIÓN Y EVALUACIÓN.																				

101	EDUCACIÓN FÍSICA Y PARA LA SALUD.																			
	MATERIAL DEPORTIVO	DOCENTE	A	NO	MET	0.00	0.00	0.00	1400.00	1400.00	0.00	0.00	0.00	1400.00	1400.00	0.00	0.00	0.00	1278.00	91.28%
					NUM	0.00	0.00	0.00	1400.00	1400.00	0.00	0.00	0.00	1400.00	1400.00	0.00	0.00	0.00	1278.00	
					DEN															

EVALUACIÓN CUALITATIVA																				
SE REALIZO LA ENTREGA DE UN TOTAL DE 1278 TENIENDO UNA VARIACIÓN DEBIDO A QUE SE LES ENTREGO SOLAMENTE AL PERSONAL DOCENTE CON BASE SIENDO UN EQUIPO AUDITABLE.																				

110	EDUCACIÓN SECUNDARIA GENERAL																			
	SERVICIO DE EDUCACIÓN SECUNDARIA GENERAL FEDERAL	ALUMNADO	P	NO	MET	0.00%	0.00%	0.00%	46.76%	46.76%	0.00%	0.00%	0.00%	46.76%	46.76%	0.00%	0.00%	0.00%	47.1%	100.72%
					NUM	0.00	0.00	0.00	39749.00	39749.00	0.00	0.00	0.00	39749.00	39749.00	0.00	0.00	0.00	38476.00	
					DEN	0.00	0.00	0.00	84999.00	84999.00	0.00	0.00	0.00	84999.00	84999.00	0.00	0.00	0.00	81684.00	

EVALUACIÓN CUALITATIVA																				
CON BASE A LA ESTADÍSTICA BÁSICA DE INICIO DE CURSOS 2018-2019 SE ATENDIERON EN SECUNDARIAS GENERALES FEDERALES AL 47.10% DEL TOTAL DE ALUMNOS DE SECUNDARIAS FEDERALIZADAS LA VARIACIÓN SE DEBE A QUE CUANDO SE PROGRAMO LA META FUE BASADA EN EL ESTADÍSTICO DE CICLOS ANTERIORES.																				


111	EDUCACIÓN SECUNDARIA TÉCNICA																			
	SERVICIO DE EDUCACIÓN SECUNDARIA TÉCNICA	ALUMNADO	P	NO	MET	0.00%	0.00%	0.00%	52.71%	52.71%	0.00%	0.00%	0.00%	52.71%	52.71%	0.00%	0.00%	0.00%	52.66%	99.90%
					NUM	0.00	0.00	0.00	44805.00	44805.00	0.00	0.00	0.00	44805.00	44805.00	0.00	0.00	0.00	43016.00	
					DEN	0.00	0.00	0.00	84999.00	84999.00	0.00	0.00	0.00	84999.00	84999.00	0.00	0.00	0.00	81684.00	

EVALUACIÓN CUALITATIVA																				
CON BASE A LA ESTADÍSTICA BÁSICA DE INICIO DE CURSOS 2018-2019 SE ATENDIERON EN SECUNDARIAS TÉCNICAS FEDERALES AL 52.66% DEL TOTAL DE ALUMNOS DE SECUNDARIAS FEDERALIZADAS. LA VARIACIÓN SE DEBE A QUE CUANDO SE PROGRAMO LA META FUE BASADA EN EL ESTADÍSTICO DE CICLOS ANTERIORES.																				

120	ENTREGA DE LIBROS DE TEXTO																			
	LIBROS DE TEXTO	LIBRO	A	NO	MET	0.00	0.00	243872.00	0.00	243872.00	0.00	0.00	243872.00	0.00	243872.00	0.00	0.00	243872.00	0.00	0.00%
					NUM	0.00	0.00	243872.00	0.00	243872.00	0.00	0.00	243872.00	0.00	243872.00	0.00	0.00	243872.00	0.00	
					DEN															

EVALUACIÓN CUALITATIVA																				
META NO PROGRAMADA PARA ESTE TRIMESTRE.																				





GOBIERNO DEL ESTADO DE SONORA

ETCA-III-04

INFORME DE AVANCE PROGRAMÁTICO 2018

TRIMESTRE: CUARTO

Gobierno del Estado de Sonora

CLAVE	NOMBRE DEL INDICADOR	UNI. MEDIDA	TIPO META	VAL. ACUM.	DATOS	PROGRAMADO ORIGINAL					MODIFICADO					REALIZADO				% DE AVANCE TRIMESTRAL
						PRIMERO	SEGUNDO	TERCERO	CUARTO	ANUAL	PRIMERO	SEGUNDO	TERCERO	CUARTO	ANUAL	PRIMERO	SEGUNDO	TERCERO	CUARTO	

DEPENDENCIA / ENTIDAD 51 SERVICIOS EDUCATIVOS DEL ESTADO DE SONORA

192	PLANEACIÓN, PROGRAMACIÓN, PRESUPUESTACIÓN Y EVALUACIÓN.																				
	INTEGRAR LOS INFORMES DE AVANCE PROGRAMÁTICO PRESUPUESTAL Y LA CUENTA PÚBLICA DEL ORGANISMO	DOCUMENTO	A	SI	MET	2.00	1.00	1.00	1.00	5.00	2.00	1.00	1.00	1.00	5.00	2.00	1.00	1.00	1.00		
					NUM	2.00	1.00	1.00	1.00	5.00	2.00	1.00	1.00	1.00	5.00	2.00	1.00	1.00	1.00		100.00%
					DEN																

EVALUACIÓN CUALITATIVA  
SE INTEGRÓ EL INFORME TRIMESTRAL DE SERVICIOS EDUCATIVOS DEL ESTADO DE SONORA CORRESPONDIENTE AL TERCER TRIMESTRE 2018 EN TIEMPO Y FORMA Y EN APEGO A LO DISPUESTO POR LA GUÍA PARA LA ELABORACIÓN DE LOS INFORMES TRIMESTRALES 2018 EMITIDA POR LA SECRETARÍA DE HACIENDA.

	ÍNDICE DE CALIDAD EN LOS INFORMES SOBRE GASTO FEDERALIZADO	PORCENTAJE	A	NO	MET	100.00	100.00	100.00	100.00	100.00	100.00	100.00	100.00	100.00	100.00	100.00	100.00	100.00	100.00		
					NUM	100.00	100.00	100.00	100.00	100.00	100.00	100.00	100.00	100.00	100.00	100.00	100.00	100.00	100.00		100.00%
					DEN																

EVALUACIÓN CUALITATIVA  
INFORMACIÓN PUBLICADA EN LA LIGA: [HTTP://HACIENDA.SONORA.GOB.MX/MEDIA/198820/RESULTADOS-INDICE-CALIDAD-GASTO-FEDERALIZADO-III-TRIM-2018.PDF](http://hacienda.sonora.gob.mx/MEDIA/198820/RESULTADOS-INDICE-CALIDAD-GASTO-FEDERALIZADO-III-TRIM-2018.PDF)

	ÍNDICE DE CALIDAD EN LOS INFORMES TRIMESTRALES	PORCENTAJE	A	NO	MET	100.00	100.00	100.00	100.00	100.00	100.00	100.00	100.00	100.00	100.00	100.00	97.92	95.92	91.78		
					NUM	100.00	100.00	100.00	100.00	100.00	100.00	100.00	100.00	100.00	100.00	100.00	97.92	95.92	91.78		91.78%
					DEN																

EVALUACIÓN CUALITATIVA  
INFORMACIÓN PUBLICADA EN LA LIGA: [HTTP://HACIENDA.SONORA.GOB.MX/MEDIA/198741/CALIFICACION-INDICE-DE-CALIDAD-IT\\_3ER-TRIM18.PDF](http://hacienda.sonora.gob.mx/MEDIA/198741/CALIFICACION-INDICE-DE-CALIDAD-IT_3ER-TRIM18.PDF)

UNIDAD ADMINISTRATIVA 700 DIRECCIÓN GENERAL DE ADMINISTRACIÓN Y FINANZAS

013	ADMINISTRACIÓN DE LOS RECURSOS FINANCIEROS																				
	INFORME SOBRE CAMPAÑA DE CONCIENTIZACIÓN EN PLANTELES EDUCATIVOS EN EDUCACIÓN BÁSICA PARA EL USO EFICIENTE DE LA ENERGÍA ELÉCTRICA.	INFORME	A	SI	MET	1.00	1.00	1.00	1.00	4.00	1.00	1.00	1.00	4.00	1.00	1.00	1.00	1.00			
					NUM	1.00	1.00	1.00	1.00	4.00	1.00	1.00	1.00	4.00	1.00	1.00	1.00	1.00		100.00%	
					DEN																

EVALUACIÓN CUALITATIVA  
POR PARTE DEL PERSONAL DE LA SUBDIRECCIÓN DE SERVICIOS BÁSICOS, SE REALIZARON VISITAS A 10 PLANTELES ESCOLARES, CON LA FINALIDAD DE BRINDAR CAPACITACIONES AL PERSONAL DOCENTE, PARA FOMENTAR EN LOS ALUMNOS EL AHORRO EN EL CONSUMO DE ENERGÍA ELÉCTRICA, ÉSTO CON APOYO DE MATERIAL PROPORCIONADO POR ESTA SECRETARÍA, EN COORDINACIÓN CON C.F.E., EL CUAL CONSTA DE 1200 FOLLETOS, 600 JUEGOS DIDÁCTICOS Y 10 VIDEOS. UNA VEZ REALIZADAS LAS CAPACITACIONES, LOS MAESTROS DE LAS ESCUELAS SELECCIONADAS FUERON LOS ENCARGADOS DE CONCIENTIZAR A LA POBLACIÓN ESTUDIANTIL EN CANTO A LOS MÉTODOS A UTILIZAR PARA EL AHORRO DE ENERGÍA ELÉCTRICA.

095	DIRECCIÓN Y COORDINACIÓN																				
	ATENDER SOLICITUDES DE PLANTELES EDUCATIVOS DE EDUCACIÓN BÁSICA	SOLICITUD	A	SI	MET	200.00	400.00	800.00	600.00	2000.00	200.00	400.00	800.00	600.00	2000.00	557.00	792.00	178.00	64.00		
					NUM	200.00	400.00	800.00	600.00	2000.00	200.00	400.00	800.00	600.00	2000.00	557.00	792.00	178.00	64.00		10.66%
					DEN																

EVALUACIÓN CUALITATIVA  
EN ESTE CUARTO TRIMESTRE SE ATENDIERON 64 SOLICITUDES, ESTA DISMINUCIÓN SE DEBIÓ A QUE EN EL SEGUNDO TRIMESTRE SE LLEVARON A CABO LOS AJUSTES CORRESPONDIENTES PARA QUE EL INICIO DE CICLO TODOS LOS PLANTELES OPERARAN DE MANERA REGULAR. LAS SOLICITUDES CORRESPONDEN A REPORTES DE ESCUELAS POR ROBO O VANDALISMO.

120	ENTREGA DE LIBROS DE TEXTO																				
	DISTRIBUCIÓN DE LIBROS DE TEXTO Y MATERIAL DIDÁCTICO	UNIDAD DE MILLAR	A	SI	MET	100.00	1500.00	1200.00	200.00	3000.00	100.00	1500.00	1200.00	200.00	3000.00	415.00	2036.00	1150.00	528.00		
					NUM	100.00	1500.00	1200.00	200.00	3000.00	100.00	1500.00	1200.00	200.00	3000.00	415.00	2036.00	1150.00	528.00		264.00%
					DEN																

EVALUACIÓN CUALITATIVA  
SE CUMPLIÓ CON LA META EN UN 235%, EXCEDENTE DERIVADO DE LA RECEPCIÓN DE MATERIALES EDUCATIVOS ADICIONALES QUE LA CONALITEG ENVÍO PARA SU ENTREGA A LOS PLANTELES ESCOLARES DE EDUCACIÓN BÁSICA EN NUESTRA ENTIDAD, MISMOS QUE NO ESTABAN CONTEMPLADOS EN LA PROGRAMACIÓN ANUAL ORIGINAL.



GOBIERNO DEL ESTADO DE SONORA

ETCA-III-04

INFORME DE AVANCE PROGRAMÁTICO 2018

TRIMESTRE: CUARTO

Gobierno del Estado de Sonora

CLAVE	NOMBRE DEL INDICADOR	UNI. MEDIDA	TIPO META	VAL. ACUM.	DATOS	PROGRAMADO ORIGINAL					MODIFICADO					REALIZADO				% DE AVANCE TRIMESTRAL
						PRIMERO	SEGUNDO	TERCERO	CUARTO	ANUAL	PRIMERO	SEGUNDO	TERCERO	CUARTO	ANUAL	PRIMERO	SEGUNDO	TERCERO	CUARTO	

DEPENDENCIA / ENTIDAD 51 SERVICIOS EDUCATIVOS DEL ESTADO DE SONORA

198	PROGRAMA DE TRANSPORTE ESCOLAR																					
	TRANSPORTE ESCOLAR AL ALUMNADO	ALUMNADO	A	SI	MET	2500.00	2500.00	1500.00	2500.00	9000.00	2500.00	2500.00	1500.00	2500.00	9000.00	822.00	802.00	913.00	910.00			36.40%
					NUM	2500.00	2500.00	1500.00	2500.00	9000.00	2500.00	2500.00	1500.00	2500.00	9000.00	822.00	802.00	913.00	910.00			
					DEN																	

EVALUACIÓN CUALITATIVA  
 EN ESTE PROGRAMA SE PRESENTO ERROR EN DESCRIPCIÓN Y PROGRAMACIÓN DE LA META, LA CORRECTA A MEDIR ES LA SIGUIENTE: BRINDAR SERVICIO DE TRASLADO A ALUMNOS EN ZONA RURALES. LA CANTIDAD PROGRAMADA ES: 800 DIARIOS DURANTE EL CUARTO TRIMESTRE Y SE ALCANZO ATENDER UN TOTAL DE 910 ALUMNOS DIARIOS.

199	PROGRAMACIÓN Y SEGUIMIENTO DE ESPACIOS EDUCATIVOS.																					
	ATENDER A PLANTELES EDUCATIVOS DE EDUCACIÓN BÁSICA, CON NECESIDADES DE MANTENIMIENTO MENOR PRIORITARIAS.	INFORME	A	SI	MET	1.00	1.00	1.00	1.00	4.00	1.00	1.00	1.00	1.00	4.00	1.00	1.00	1.00	1.00			100.00%
					NUM	1.00	1.00	1.00	1.00	4.00	1.00	1.00	1.00	1.00	4.00	1.00	1.00	1.00	1.00			
					DEN																	

EVALUACIÓN CUALITATIVA  
 ATENDER EN UN 100% LAS NECESIDADES DE MANTENIMIENTO PRIORITARIAS DE LOS PLANTELES EDUCATIVOS DE LAS 885 PETICIONES REPORTADAS POR LOS DIFERENTES PLANTELES EDUCATIVOS EN ESTE CUARTO TRIMESTRE, SE HAN TERMINADO 672 QUE CORRESPONDEN AL 76%. EL 24% RESTANTE SE ENCUENTRAN POR ATENDER DEBIDO A:  
 -86 PETICIONES QUE CORRESPONDEN 10% SON TRABAJOS EN PROCESO, ESTAS PETICIONES FUERON RECIBIDAS DURANTE LOS ÚLTIMOS DÍAS (EL CONTRATISTA DEBE REALIZAR UNA VISITA AL PLANTEL Y ELABORAR DICTAMEN TÉCNICO) 44 PETICIONES QUE CORRESPONDEN 5% SON TRABAJOS NO INICIADOS EN SU MAYORÍA SE DEBE A QUE LAS PETICIONES FUERON RECIBIDAS DURANTE LOS ÚLTIMOS DÍAS DEL MES. 81 PETICIONES QUE CORRESPONDEN AL 9% SON TRABAJOS NO EJECUTADOS POR ESTA DEPENDENCIA, CORRESPONDEN A PETICIONES SOLUCIONADAS POR OTROS MEDIOS O REASIGNADAS A OTRAS DEPENDENCIAS (CECOP, ISIE).

242	SOPORTE TÉCNICO Y MANTENIMIENTO A EQUIPO DE CÓMPUTO																					
	PROPORCIONAR MANTENIMIENTO PREVENTIVO Y CORRECTIVO AL EQUIPO INFORMÁTICO DE LAS AULAS DE MEDIOS.	SERVICIO	A	SI	MET	270.00	260.00	260.00	250.00	1040.00	270.00	0.00	0.00	0.00	270.00	286.00	0.00	0.00	0.00			0.00%
					NUM	270.00	260.00	260.00	250.00	1040.00	270.00	0.00	0.00	0.00	270.00	286.00	0.00	0.00	0.00			
					DEN																	

EVALUACIÓN CUALITATIVA  
 META CANCELADA MEDIANTE OFICIO DGP N° 751/18 ENVIADO A LA SH Y RECIBIDO POR LA DIRECCIÓN GENERAL DE PLANEACIÓN Y EVALUACIÓN.

095	DIRECCIÓN Y COORDINACIÓN																					
	ESCUELAS OPERANDO EL PRIMER DIA DE CLASES DE EDUCACIÓN BÁSICA	ESCUELA	A	SI	MET	0.00	0.00	0.00	1586.00	1586.00	0.00	0.00	0.00	1586.00	1586.00	0.00	0.00	4706.00	0.00			0.00%
					NUM	0.00	0.00	0.00	1586.00	1586.00	0.00	0.00	0.00	1586.00	1586.00	0.00	0.00	4706.00	0.00			
					DEN																	

EVALUACIÓN CUALITATIVA  
 META REPORTADA EN EL TERCER TRIMESTRE DEL PRESENTE AÑO.

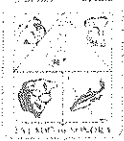
199	PROGRAMACIÓN Y SEGUIMIENTO DE ESPACIOS EDUCATIVOS.																					
	MANTENIMIENTO ESCOLAR	SERVICIO	A	SI	MET	200.00	150.00	200.00	150.00	700.00	200.00	150.00	200.00	150.00	700.00	237.00	201.00	179.00	317.00			211.33%
					NUM	200.00	150.00	200.00	150.00	700.00	200.00	150.00	200.00	150.00	700.00	237.00	201.00	179.00	317.00			
					DEN																	

EVALUACIÓN CUALITATIVA  
 LA META PROGRAMADA POR ESTE TRIMESTRE SE EXCEDIÓ DEBIDO A LA CONTRATACIÓN DE UN NUEVO ELEMENTO, LO CUAL CONTRIBUYÓ A DARLE SOLUCIÓN A MÁS SOLICITUDES BENEFICIANDO ASI AL OBJETIVO TRAZADO.

095	DIRECCIÓN Y COORDINACIÓN																					
	CAPACITACIÓN TÉCNICO PEDAGÓGICA ADMINISTRATIVO Y TALLERES DE FORMACIÓN	CAPACITACION	A	SI	MET	1.00	8.00	3.00	3.00	15.00	1.00	8.00	3.00	3.00	15.00	0.00	8.00	3.00	2.00			66.66%
					NUM	1.00	8.00	3.00	3.00	15.00	1.00	8.00	3.00	3.00	15.00	0.00	8.00	3.00	2.00			
					DEN																	

EVALUACIÓN CUALITATIVA  
 LA FINALIDAD DE ESTA META ES DARLE SEGUIMIENTO Y FORTALECER LAS COMPETENCIAS FORMATIVAS EN LAS FIGURAS EDUCATIVAS QUE COORDINAN, SUPERVISAN Y BRINDAN LOS SERVICIOS DE EDUCACIÓN INICIAL Y BÁSICA, EN ESTE TRIMESTRE SE PROGRAMARON 3 TALLERES, DE LOS CUALES SE LLEVARON A CABO 2, YA QUE EL PROGRAMA DE API FUE SUSPENDIDO POR CONAFE PARA EL CICLO ESCOLAR 2018-2019.

	ASIGNAR Y GESTIONAR APOYOS A LA CADENA PERFORMATIVA DE EDUCACIÓN BÁSICA Y EDUCACIÓN INICIAL NO ESCOLARIZADA	APOYO	A	SI	MET	1530.00	1541.00	244.00	1541.00	4856.00	1530.00	1541.00	244.00	1541.00	4856.00	1469.00	1533.00	215.00	1494.00			96.95%
					NUM	1530.00	1541.00	244.00	1541.00	4856.00	1530.00	1541.00	244.00	1541.00	4856.00	1469.00	1533.00	215.00	1494.00			
					DEN																	



GOBIERNO DEL ESTADO DE SONORA

ETCA-III-04

INFORME DE AVANCE PROGRAMÁTICO 2018

TRIMESTRE: CUARTO

Gobierno del Estado de Sonora

Table with columns: CLAVE, NOMBRE DEL INDICADOR, UNI. MEDIDA, TIPO META, VAL. ACUM., DATOS, PROGRAMADO ORIGINAL (PRIMERO, SEGUNDO, TERCERO, CUARTO, ANUAL), MODIFICADO (PRIMERO, SEGUNDO, TERCERO, CUARTO, ANUAL), REALIZADO (PRIMERO, SEGUNDO, TERCERO, CUARTO), % DE AVANCE TRIMESTRAL

DEPENDENCIA / ENTIDAD 51 SERVICIOS EDUCATIVOS DEL ESTADO DE SONORA

EVALUACIÓN CUALITATIVA

LA FINALIDAD DE ESTA META ES OTORGAR APOYOS E INCENTIVOS, A FIGURAS DE APOYO A LA EDUCACIÓN BÁSICA Y EDUCACIÓN INICIAL NO ESCOLARIZADA. ESTOS APOYOS SE OTORGAN AL PERSONAL QUE INTEGRA LA ESTRUCTURA EDUCATIVA DEL CONSEJO NACIONAL DEL FOMENTO EDUCATIVO, EN ESTE TRIMESTRE SE PROGRAMÓ LA GESTIÓN DE 1841 APOYOS, DE LOS CUALES SE GESTIONARON 1494. ESTA DISMINUCIÓN SE DEBE A QUE CONAFE CANCELÓ EL PROGRAMA DE API PARA EL CICLO ESCOLAR 2018-2019.

Table with columns: ACOMPANAMIENTO A SESIONES CON PADRES DE FAMILIA, EVENTO, A, SI, MET, NUM, DEN, and values for each quarter and annual total.

EVALUACIÓN CUALITATIVA

LA FINALIDAD DE LA META ES BRINDAR ACOMPANAMIENTO PEDAGÓGICO CON EL PROPÓSITO DE VERIFICAR LA REALIZACIÓN DE SESIONES CON PADRES DE FAMILIA DEL PROGRAMA DE EDUCACIÓN INICIAL NO ESCOLARIZADA, IDENTIFICANDO FORTALEZAS, ÁREAS DE OPORTUNIDAD Y DESARROLLAR ESTRATEGIAS PARA LA PRÁCTICA EDUCATIVA DE LAS FIGURAS, EN ESTE TRIMESTRE SE PROGRAMARON 34 ACOMPANAMIENTO Y SE REALIZARON 43, EL INCREMENTO SE DEBE A QUE LAS FIGURAS PRESENTABAN DIFICULTADES CON EL NUEVO PROCEDIMIENTO Y SE VIO LA NECESIDAD DE TRAZAR RUTAS DONDE SE PUDIERAN VISITAR UN MAYOR NÚMERO DE LOCALIDADES, APROVECHANDO AL MÁXIMO EL RECURSO.

Table with columns: AUDITORIAS A ALMACENES REGIONALES, VISITA, A, SI, MET, NUM, DEN, and values for each quarter and annual total.

EVALUACIÓN CUALITATIVA

SE CUMPLIÓ CON LA META PROGRAMADA PARA ESTE TRIMESTRE, LOGRANDO RESULTADOS SATISFACTORIOS EN TODOS LOS ALMACENES REGIONALES, YA QUE NO HUBO DIFERENCIAS SIGNIFICATIVAS EN EL INVENTARIO. TALES AUDITORIAS FUERON REALIZADAS EN LOS ALMACENES REGIONALES DE LAS DELEGACIONES DE NAVOJOA, OBREGÓN, GUAYMAS Y HERMOSILLO.

Table with columns: PROPORCIONAR MANTENIMIENTO Y SOPORTE TÉCNICO, SERVICIO, A, SI, MET, NUM, DEN, and values for each quarter and annual total.

EVALUACIÓN CUALITATIVA

LA VARIACIÓN DEL PERIODO QUE SE INFORMA SE DEBIÓ A QUE SE REALIZARON ACTUALIZACIONES EN EL CONMUTADOR TELEFÓNICO.

UNIDAD ADMINISTRATIVA 800 DIRECCIÓN GENERAL DE RECURSOS HUMANOS

Table with columns: 014 ADMINISTRACIÓN DE LOS RECURSOS HUMANOS, ASIGNACIÓN DE PLAZAS DE EDUCACIÓN BÁSICA NOTIFICADAS POR EL NIVEL EDUCATIVO, EVENTO, A, SI, MET, NUM, DEN, and values for each quarter and annual total.

EVALUACIÓN CUALITATIVA

SE REALIZÓ EL CORRIMIENTO DE LISTAS DE PRELACIÓN PARA LA ASIGNACIÓN DE VACANTES DEFINITIVAS Y TEMPORALES, CON EFECTOS DEL 1° DE ENERO AL TÉRMINO DEL CICLO ESCOLAR, DE TODOS LOS NIVELES DE EDUCACIÓN BÁSICA.

Table with columns: PROGRAMA DE CAPACITACIÓN EN EL VERANO (PCV), CAPACITACIÓN, A, SI, MET, NUM, DEN, and values for each quarter and annual total.

EVALUACIÓN CUALITATIVA

META NO PROGRAMADA PARA ESTE TRIMESTRE.

Table with columns: LIBROS DE CONTROL DE ASISTENCIA PARA EL PERSONAL QUE LABORA EN LOS CENTROS DE TRABAJO, LIBRO, A, NO, MET, NUM, DEN, and values for each quarter and annual total.

EVALUACIÓN CUALITATIVA

META NO PROGRAMADA PARA ESTE TRIMESTRE.

Table with columns: OTORGAR RECONOCIMIENTO AL PERSONAL ADMINISTRATIVO POR AÑOS DE SERVICIO, EVENTO, A, NO, MET, NUM, DEN, and values for each quarter and annual total.



GOBIERNO DEL ESTADO DE SONORA

ETCA-III-04

INFORME DE AVANCE PROGRAMÁTICO 2018

TRIMESTRE: CUARTO

Gobierno del Estado de Sonora

CLAVE	NOMBRE DEL INDICADOR	UNI. MEDIDA	TIPO META	VAL. ACUM.	DATOS	PROGRAMADO ORIGINAL					MODIFICADO					REALIZADO				% DE AVANCE TRIMESTRAL
						PRIMERO	SEGUNDO	TERCERO	CUARTO	ANUAL	PRIMERO	SEGUNDO	TERCERO	CUARTO	ANUAL	PRIMERO	SEGUNDO	TERCERO	CUARTO	

DEPENDENCIA / ENTIDAD 51 SERVICIOS EDUCATIVOS DEL ESTADO DE SONORA

EVALUACIÓN CUALITATIVA

EN BASE AL OFICIO NO. DGRH-5631/18, SE SOLICITÓ LA CANCELACIÓN DE ESTA META PARA ESTE TRIMESTRE, YA QUE EL RECURSO DESTINADO PARA ELLO SE DESTINÓ COMO PARTE DE LAS ECONOMÍAS EN BASE A LAS MEDIDAS DE AUSTERIDAD Y RACIONALIDAD. SIN EMBARGO, SE REALIZÓ LA ENTREGA DE RECONOCIMIENTOS Y EL ESTÍMULO A LOS BENEFICIADOS CON ESTA PRESTACIÓN.

EVALUACIONES DE CLIMA LABORAL PARA PERSONAL DE LA ADMINISTRACIÓN CENTRAL Y OFICINAS REGIONALES	EVALUACIÓN	A	NO	MET	0.00	0.00	0.00	1.00	1.00	0.00	0.00	0.00	1.00	1.00	0.00	0.00	0.00	1.00	100.00%
				NUM	0.00	0.00	0.00	1.00	1.00	0.00	0.00	0.00	1.00	1.00	0.00	0.00	0.00	1.00	
				DEN															

EVALUACIÓN CUALITATIVA

SE EFECTUÓ LA APLICACIÓN DE LA ENCUESTA DE CLIMA LABORAL EN EL MES DE DICIEMBRE DEL PRESENTE AÑO, DONDE PARTICIPÓ EL PERSONAL ADMINISTRATIVO DE LAS DIFERENTES UNIDADES ADMINISTRATIVAS DE LA ADMINISTRACIÓN CENTRAL DE LA SECRETARÍA DE EDUCACIÓN Y CULTURA.

#### ***IV. Recomendaciones y Sugerencias***

#### IV. Recomendaciones y Sugerencias

De la revisión realizada cumpliendo con las Normas Internacionales de Auditoría y, en consecuencia, la cual incluyó procedimientos a fin de determinar la naturaleza, incumplimientos ante alguna normatividad y faltas en el control, se emitió un informe complementario con observaciones.

Sin embargo, a lo largo de la auditoría, lo que no se menciona en el informe anterior, fue debido a que la Entidad cuenta con posibles mejoras quedando sólo como recomendaciones para mencionarlas en este escrito, para que así, se tomen medidas preventivas y no generen una observación a futuro:

- i. Se recomienda registrar la depreciación mensualmente, debido a que la Entidad tiene la práctica de registrar este concepto de manera anual, tomando como base las mejores prácticas de los entes públicos y considerando que la información financiera debe ser mostrada razonablemente en los estados financieros que se generan.
- ii. Derivado de la revisión de las autorizaciones por parte del Órgano de Gobierno para las afectaciones en el rubro del Patrimonio, se recomienda que se implementen controles para determinar qué rubro afectar por la cuestión de que se trate. Es decir, durante la revisión se validó que dentro del rubro de rectificaciones de ejercicios anteriores no se consideró la corrección a la depreciación del ejercicio 2017 observada por el despacho Sotomayor Elías, S.C. por la cantidad de \$17,475,491. Sin embargo, no se observa, debido a que la afectación es dentro del Patrimonio en resultados de ejercicios anteriores a nivel global, y fue autorizado en su momento pero recomendamos se tomen las mejores prácticas para presentar cada uno de los renglones que lo conforma.
- iii. Con respecto a la revisión a los Formatos presentados en Cuenta Pública que acompañan nuestro informe financiero, se determinaron las siguientes recomendaciones basándonos en lo dispuesto en “Las Normas y Metodología para la Emisión de información financiera y estructura de los Estados financieros básicos del ente público y características de sus notas” del CONAC:
  - a) Los rubros que conforman cada uno de los estados financieros deben de llamarse de igual forma en las notas para su referencia. Como es el caso de “efectivo y equivalentes” en Estado de Situación Financiera en Notas se denomina “Efectivo y equivalentes de efectivo” o en “Derechos a recibir bienes o servicios” en Notas se denomina “Derechos a recibir en bienes o servicios”.
  - b) Se recomienda que para la explicación de los rubros que integran cada uno de los renglones de los estados financieros, sí el cuadro de integración dice “31/12/2018” y “31/12/2017” en texto se escriba “Al cierre de los ejercicios” y no volver a repetir “Al 31 de diciembre de 2018 y al 31 de diciembre de 2017”, para evitar repetir lo que está desglosándose.
  - c) El saldo en Estado de Situación Financiera de Efectivo y Equivalentes es por \$161,263,646 y el saldo conforme a la Nota que la Entidad denomina “Efectivo y Equivalentes de Efectivo” es por la cantidad de \$439,255,289 aclarando que es error, ya que en la suma de los rubros efectivo, bancos e inversiones es el total en estado de situación financiera sin embargo el importe al final de la integración no se actualizó o cambió al real.
  - d) Se presenta para desglose del renglón de inversiones un cuadro en blanco el cual se sugiere que solo se mencione que al 31 de diciembre de 2017 y 2018 no se contaba con inversiones

temporales. Asimismo, que se mencione la razón por la cual esta cuenta la dejan en cero al cierre del ejercicio.

- e) En el rubro de Derechos a recibir efectivo o equivalentes se observa que las integración en su total coinciden con el saldo presentado en Estado de Situación Financiera, sin embargo, al realizar la suma aritmética de los renglones se detectó que hay diferencias en pesos que deben de ajustar debido a que el redondeo de cifras afectan en el resultado de la integración.
- f) Denominar de la misma manera los títulos en las Notas a como se plasman en los estados financieros, derivado de que se obtuvieron inconsistencias en títulos como por ejemplo denominan “Bienes muebles, inmuebles e intangibles” en Notas, y en el Estado de Situación Financiera se cuenta con 3 conceptos que se denominan 1 “Bienes Inmuebles, Infraestructura y Construcciones en Proceso”, 2 “Bienes Muebles” y 3 “Activos Intangibles”. Una vez que se separen los conceptos, se tendría una explicación de cada rubro y no en lo general lo cual es importante desglosar para entendimiento e integración de la situación del rubro.
- g) Dentro de la Nota de “Bienes muebles, inmuebles e intangibles” se tiene una integración del rubro por \$7,691,724,492, donde el renglón denominado Activos Intangibles se encuentra duplicado y el segundo corresponde a Otros Activos Circulantes por concepto de Bienes en Comodato por el importe que integran. Asimismo, en la Nota más adelante de “Otros Activos circulantes” se menciona que no se cuenta con registros contables en el ejercicio lo cual es incorrecto debiendo de revelarse el importe por \$5,278,322.
- h) En la Nota “Depreciación Acumulada” se revela en el último párrafo que la depreciación del ejercicio fue por \$17,475,491 y \$26,350,880, cuando en realidad fue por \$50,423,878 y los \$17,475,491 corresponden solamente a correcciones a depreciación del 2017 registrado contra Resultados de Ejercicios Anteriores.
- i) Revisar las variaciones de las integraciones que se revelan en las Notas, debido a que derivado de la revisión de cada una de las integraciones se obtuvieron diferencias, ponemos de ejemplo el rubro de Cuentas por Pagar a corto plazo, en su variación tienen un total de \$87,039,802 cuando debió haber sido \$86,512,865.
- j) Transferencias otorgadas, en el cuadro de la integración se obtuvo que en 2017 se contaba con un saldo de \$2,810,178 mientras que en la integración solo se mencionan \$1,928,042, quedando pendiente de revelar \$882,136 por el concepto que se tratara en ese ejercicio.
- k) En Notas al Estado de Actividades, en el apartado de Gastos y Otras Pérdidas se mencionan porcentajes sobre las erogaciones del ejercicio, las cuales no pudieron ser cotejadas debido a que del total de los gastos corresponden diferentes porcentajes. Asimismo, se menciona que las Notas a los estados financieros deben ser comparativas y se deben de mencionar los porcentajes tanto de 2017 como de 2018.
- l) En Notas al Estado de Variación en el Patrimonio se tienen distintas variaciones en el Patrimonio total así como en el Patrimonio contribuido, el primero la variación debiera ser por \$1,005,434,193 y el segundo en el cual no se anotó en el cuadro correspondiente por \$594,047,523.

- m) Al cotejar el Estado de Situación Financiera contra el Estado de Variación en la Hacienda Pública se obtuvo que la Entidad muestra de diferente manera la presentación del renglón de Rectificaciones de ejercicios anteriores dado que en el ESF el valor es por \$2,413 y en el EVHP es por \$374,717,212.
- n) En la Nota de Contingencias, en la integración de "Otras cuentas contables" no se reveló el saldo que se tiene en libros por el concepto de "Reclamos de Siniestros" el cual se proporcionó en balanza al cierre del ejercicio con un saldo de \$572,361.
- o) En Políticas de Contabilidad significativas en inciso a se menciona que la Entidad considera los reconocimientos de los efectos de inflación según la norma particular relativa al entorno inflacionario. Sin embargo, no es aplicable, toda vez que no lo realizan de esta manera.
- p) De la revisión a las notas de Gestión Administrativa se recomienda a la Entidad que revele información correspondiente a la realidad de la operación de la misma, debido a que se anotaron textos los cuales contravienen con lo que se revisó por el periodo del 01 de enero al 31 de diciembre de 2018. Se anotan los temas mas importantes:
- 1.- En el inciso e "Consideraciones fiscales, contables y presupuestales", apartado "contables", la entidad menciona que el patrimonio de la entidad se integra por los bienes inmuebles o muebles que adquiera para el cumplimiento de su objeto, incluyendo los que la federación o estado haya destinado para tal fin o para su uso exclusivo,, siendo que al cierre del ejercicio no pueden realizar un cruce de bienes inmuebles real.
  - 2.-En Bases de la preparación de los estados financieros, inciso i, se hace mención que los bienes inmuebles (terrenos) se encuentran registrados a su valor de adquisición y actualizados conforme a los valores catastrales, lo cual contraviene con la realidad y es motivo de observación para el ejercicio en comentario.
- q) No se agregó en Notas de Gestión Administrativa, dentro del rubro "Políticas de contabilidad significativas" varios puntos que se encuentran en el CONAC "Notas a los Estados Financieros" y que deben de informarse como "No aplica" o "No se tienen operaciones por el concepto al 31 de diciembre de 2018" o bien, incluir la revelación donde se deba, como lo son:
- 7 "Posición en Moneda extranjera y protección por riesgo cambiario"
  - 15 "Eventos Posteriores"
  - 16 "Partes relacionadas"
  - 17 "Responsabilidad sobre la Presentación razonable de la información contable."
- r) En la integración de los saldos de activos de la Entidad hay una diferencia de 2 pesos: total según integración en notas \$7, 882, 795,226 y según nuestra revisión son \$7, 882,795,224.
- s) En misma nota, en el desglose por períodos de vencimiento el total suma \$121, 037,047 y el total según la Entidad es la cantidad de 121,037,046. En la fila de Deudores Diversos por cobrar a corto plazo, la suma de los vencimientos nos da \$2, 979,704 cuando el total que muestran es de \$2, 979,703.
- t) Los totales de nota en el rubro de Derechos a Recibir Bienes o Servicios no cruzan vs Estado de Situación Financiera.
- u) En inciso b) Deudores diversos por cobrar a corto plazo aparece un deudor con el nombre de Office Mex, S.A. de C.V.

- v) En inciso a) Pagos anticipados los importes al 31 de diciembre de 2017 son los mismos que al 31 de diciembre de 2018.
- w) En la nota de Bienes Disponibles para su Transformación o Consumo (Almacén) el total de 2017 suma \$19,290,247. En el Estado de Situación Financiera el importe es por \$19,290,248.
- x) En inciso a) Proveedores por pagar a corto plazo en la columna 2017 traemos diferencia de 1 peso, el importe en nota es de \$182,301,167 pero la suma da un total de \$182,301,168.
- y) Bienes Muebles, Inmuebles e Intangibles, En el Estado de Situación Financiera el importe total es de \$7,691,724,492 y en la nota la suma es por \$7,691,724,491.
- z) En Notas al Estado de Actividades inciso b), la suma de ingresos presupuestales en 2018 da un importe de \$9,030,740,682 y la nota trae 9,030,740,681, según Estado de Actividades la cifra correcta es de \$9,030,740,682. En misma nota, apartado Participaciones y Aportaciones el importe en nota es de \$916,824,053 y la suma da un total de \$916,824,052, según Estado de Actividades el saldo correcto es de \$916,824,053.
- aa) En Estado de Actividades del renglón Gastos de funcionamiento el importe es por \$8,919,148,757 y en nota la suma es por \$8,919,148,756.
- bb) En el rubro de Hacienda Pública/Patrimonio en Estado de Situación Financiera el importe es por \$7,622,816,683 y en nota del Estado de Variación en el patrimonio el importe es por \$7,622,816,682.
- cc) En el rubro de Hacienda Pública/Patrimonio generado, en Estado de Situación Financiera \$2,471,242,149 y en nota del Estado de Variación en el patrimonio el importe es por \$2,471,242,149.
- dd) En el Estado de Flujo de Efectivo el importe es por \$161,263,646 y en nota la suma es por \$161,263,645. En el renglón de Incremento y Disminución de efectivo en Estado de Flujo el importe es por \$83,117,135 y en nota el total es por \$83,117,136.

Esperando que nuestros comentarios sean de utilidad, quedamos a sus órdenes.

# ANEXO I

## Normatividad

**Normatividad infringida conforme a:**

**Observación 1**

Artículo 44 de la Ley General de Contabilidad Gubernamental que señala que los estados financieros y la información emanada de la contabilidad deberán sujetarse a criterios de utilidad, confiabilidad, relevancia, comprensibilidad y de comparación, así como a otros atributos asociados a cada uno de ellos, como oportunidad, veracidad, representatividad, objetividad, suficiencia, posibilidad de predicción e importancia relativa, con el fin de alcanzar la modernización y armonización que la Ley determina

Artículo 93 del reglamento de la Ley del Presupuesto de Egresos, Contabilidad Gubernamental y Gasto Público Estatal señala será responsabilidad de cada entidad la confiabilidad de las cifras consignadas en su compatibilidad, así como de la representatividad de los saldos de las cuentas de balance, en función de los activos y pasivos reales de la misma, adoptando para ello las medidas de control y depuración correspondientes.

**Observación 2:**

Acuerdo por el que se emite el Marco Conceptual de la Contabilidad Gubernamental, numeral 9 referente a Valuación, que señala que todos los eventos que afecten económicamente al ente público deben ser cuantificados en términos monetarios y se registrarán al costo histórico o al valor económico más objetivo registrándose en moneda nacional y el Acuerdo por el que se emiten las Reglas Específicas de Valoración del Patrimonio mismo que señala: El costo histórico de las operaciones corresponde al monto erogado para su adquisición conforme a la documentación contable original justificativa y comprobatoria, o bien a su valor estimado o de avalúo en caso de ser producto de una donación, expropiación, adjudicación o dación en pago; la información reflejada en los estados financieros deberá ser revaluada aplicando los métodos y lineamientos que para tal efecto emita el CONAC.

**Observación 3:**

Artículo 27 de la Ley General de Contabilidad Gubernamental que señala que los entes públicos deberán llevar a cabo el levantamiento físico del inventario de los bienes a que se refiere el artículo 23 de esta Ley. Dicho inventario deberá estar debidamente conciliado con el registro contable. En el caso de los bienes inmuebles, no podrá establecerse un valor inferior al catastral que le corresponda.

Artículo 93 del reglamento de la Ley del Presupuesto de Egresos, Contabilidad Gubernamental y Gasto Público Estatal señala será responsabilidad de cada entidad la confiabilidad de las cifras consignadas en su compatibilidad, así como de la representatividad de los saldos de las cuentas de balance, en función de los activos y pasivos reales de la misma, adoptando para ello las medidas de control y depuración correspondientes.

Artículo 94 del reglamento de la Ley del Presupuesto de Egresos, Contabilidad Gubernamental y Gasto Público Estatal menciona. El registro de las operaciones y la preparación de informes financieros en las entidades deberá llevarse acabo de acuerdo con los principios de contabilidad gubernamental, generales y específicos, así como con las normas e instructivos que dicte la Secretaría.

Artículo 2 de la Ley General de Contabilidad Gubernamental que menciona que los entes públicos aplicarán la contabilidad gubernamental para facilitar el registro y la fiscalización de los activos, pasivos, ingresos y gastos y, en general, contribuir a medir la eficacia, economía y eficiencia del gasto e ingresos públicos, la administración de la deuda pública, incluyendo las obligaciones contingentes y el patrimonio del Estado.

Artículo 33 de la Ley General de Contabilidad Gubernamental señala La contabilidad gubernamental deberá permitir la expresión fiable de las transacciones en los estados financieros y considerar las mejores

prácticas contables nacionales e internacionales en apoyo a las tareas de planeación financiera, control de recursos, análisis y fiscalización.

Artículo 34 de la Ley General de Contabilidad Gubernamental Los registros contables de los entes públicos se llevarán con base acumulativa. La contabilización de las transacciones de gasto se hará conforme a la fecha de su realización, independientemente de la de su pago, y la del ingreso se registrará cuando exista jurídicamente el derecho de cobro.

Artículo 44 de la Ley General de Contabilidad Gubernamental que señala que los estados financieros y la información emanada de la contabilidad deberán sujetarse a criterios de utilidad, confiabilidad, relevancia, comprensibilidad y de comparación, así como a otros atributos asociados a cada uno de ellos, como oportunidad, veracidad, representatividad, objetividad, suficiencia, posibilidad de predicción e importancia relativa, con el fin de alcanzar la modernización y armonización que la Ley determina.

Numeral 27, inciso 4 denominado “Revelación Suficiente”, Capítulo III “Postulados Básicos de Contabilidad Gubernamental” de Marco Conceptual de Contabilidad Gubernamental que señala que los estados y la información financiera deben mostrar amplia y claramente la situación financiera y los resultados del ente público.

#### **Observación 4:**

Artículo 93 del reglamento de la Ley del Presupuesto de Egresos, Contabilidad Gubernamental y Gasto Público Estatal señala será responsabilidad de cada entidad la confiabilidad de las cifras consignadas en su compatibilidad, así como de la representatividad de los saldos de las cuentas de balance, en función de los activos y pasivos reales de la misma, adoptando para ello las medidas de control y depuración correspondientes.

Artículo 94 del reglamento de la Ley del Presupuesto de Egresos, Contabilidad Gubernamental y Gasto Público Estatal menciona. El registro de las operaciones y la preparación de informes financieros en las entidades deberá llevarse acabo de acuerdo con los principios de contabilidad gubernamental, generales y específicos, así como con las normas e instructivos que dicte la Secretaría.

Artículo 33 de la Ley General de Contabilidad Gubernamental señala La contabilidad gubernamental deberá permitir la expresión fiable de las transacciones en los estados financieros y considerar las mejores prácticas contables nacionales e internacionales en apoyo a las tareas de planeación financiera, control de recursos, análisis y fiscalización.

Artículo 34 de la Ley General de Contabilidad Gubernamental Los registros contables de los entes públicos se llevarán con base acumulativa. La contabilización de las transacciones de gasto se hará conforme a la fecha de su realización, independientemente de la de su pago, y la del ingreso se registrará cuando exista jurídicamente el derecho de cobro.

Artículo 44 de la Ley General de Contabilidad Gubernamental que señala que los estados financieros y la información emanada de la contabilidad deberán sujetarse a criterios de utilidad, confiabilidad, relevancia, comprensibilidad y de comparación, así como a otros atributos asociados a cada uno de ellos, como oportunidad, veracidad, representatividad, objetividad, suficiencia, posibilidad de predicción e importancia relativa, con el fin de alcanzar la modernización y armonización que la Ley determina.

#### **Observación 5:**

Marco conceptual de contabilidad gubernamental, párrafo 12: La supletoriedad al MCCG y la normatividad que de éste se derive, será:

c) Las Normas de Información Financiera del Consejo Mexicano para la Investigación y Desarrollo de Normas de Información Financiera (CINIF). NIF D-3 Beneficio a los empleados

Inciso f “Obligaciones laborales” del Título Consideraciones Adicionales a los Valores de los Activos y de los Pasivos del Acuerdo por el que se emiten las Principales Reglas de Registro y Valorización del Patrimonio el cual dice Un ente público debe reconocer un pasivo o una estimación por beneficios a los empleados si se

reúnen la totalidad de los siguientes criterios: 1. Existe una obligación presente, legal o asumida, de efectuar pagos por beneficios a los empleados, en el futuro, como consecuencia de sucesos ocurridos en el pasado; 2. La obligación del ente público con los empleados es atribuible a servicios ya prestados y, por ende, dichos derechos están devengados; 3. Es probable el pago de los beneficios; y 4. El monto de los beneficios puede ser cuantificado de manera confiable.