

RADIO SONORA

INFORME PRESUPUESTAL

CIUDAD OBREGÓN, SONORA; A 02 DE MAYO DE 2019.

RADIO SONORA
Estado Analítico de Ingresos
Del 01 de ENERO al 31 de DICIEMBRE de 2018
(PESOS)

Rubros de los Ingresos	Ingresos Estimado Original Anual (1)	Ampliaciones y Reducciones (+ ó -) (2)	Ingresos Modificado Anual (3= 1 +2)	Ingresos Devengado Acumulado (4)	Ingresos Recaudado Acumulado (5)	Diferencia (6= 5 - 1)
Impuestos			0			0
Cuotas y Aportaciones de Seguridad Social	0	0	0	0	0	0
Contribuciones de Mejoras			0			0
Derechos			0			0
Productos	0	0	0	0	0	0
Corriente			0			0
Capital			0			0
Aprovechamientos	0	0	0	0	0	0
Corriente			0			0
Capital			0			0
Ingresos por Ventas de Bienes y Servicios	1,400,000	1,866,319	3,266,319	2,089,427	2,089,427	689,427
Participaciones y Aportaciones			0			0
Transferencias, Asignaciones, Subsidios y Otras Ayudas <u>FEDERALES</u>	0	0	0	0	0	0
Transferencias, Asignaciones, Subsidios y Otras Ayudas <u>ESTATALES</u>	26,066,970	569,261	26,636,231	26,426,401	26,426,401	359,431
Ingresos Derivados de Financiamientos			0			0
Total	27,466,970	2,435,580	29,902,550	28,515,827	28,515,827	1,048,857
					Ingresos Excedentes 1	1,048,857

Estado Analítico de Ingresos	Ingresos Estimado Original Anual (1)	Ampliaciones y Reducciones (+ ó -) (2)	Ingresos Modificado Anual (3= 1 +2)	Ingresos Devengado Acumulado (4)	Ingresos Recaudado Acumulado (5)	Diferencia (6= 5 - 1)
Por Fuente de Financiamiento						
Ingresos del Gobierno	0	0	0	0	0	0
Impuestos	0	0	0	0	0	0
Contribuciones de Mejoras			0			0
Derechos			0			0
Productos	0	0	0	0	0	0
Corriente			0			0
Capital			0			0
Aprovechamientos	0	0	0	0	0	0
Corriente			0			0
Capital			0			0
Participaciones y Aportaciones			0			0
Transferencias, Asignaciones, Subsidios y Otras Ayudas			0			0
Ingresos de Organismo y Empresas	27,466,970	2,435,580	29,902,550	28,515,827	28,515,827	1,048,857
Cuotas y aportaciones de Seguridad Social			0			0
Ingresos por ventas de Bienes y Servicios	1,400,000	1,866,319	3,266,319	2,089,427	2,089,427	689,427
Transferencias, Asignaciones, Subsidios y Otras Ayudas, <u>FEDERALES</u>	0	0	0	0	0	0
Transferencias, Asignaciones, Subsidios y Otras Ayudas, <u>ESTATALES</u>	26,066,970	569,261	26,636,231	26,426,401	26,426,401	359,431
Ingresos derivados de Financiamiento	0	0	0	0	0	0
Ingresos Derivados de Financiamientos			0			0
Total	27,466,970	2,435,580	29,902,550	28,515,827	28,515,827	1,048,857
					Ingresos Excedentes 1	1,048,857

L.A. JUAN CARLOS QUIJADA GALINDO
DIRECTOR DE ADMINISTRACIÓN

LIC. MARIA ELENA VERDUZCO CHAIRES
DIRECTORA GENERAL

RADIO SONORA
Estado Analítico de Ingresos Detallado – LDF
Del 01 de ENERO al 31 de DICIEMBRE de 2018
(PESOS)

Concepto (c)	Ingreso					Diferencia (e)
	Estimado (d)	Ampliaciones/ (Reducciones)	Modificado	Devengado	Recaudado	
Ingresos de Libre Disposición						
A. Impuestos						
B. Cuotas y Aportaciones de Seguridad Social						
C. Contribuciones de Mejoras						
D. Derechos						
E. Productos						
F. Aprovechamientos						
G. Ingresos por Ventas de Bienes y Servicios	1,400,000	1,866,319	3,266,319	2,089,427	2,089,427	689,427
H. Participaciones (H=h1+h2+h3+h4+h5+h6+h7+h8+h9+h10+h11)						
h1) Fondo General de Participaciones						
h2) Fondo de Fomento Municipal						
h3) Fondo de Fiscalización y Recaudación						
h4) Fondo de Compensación						
h5) Fondo de Extracción de Hidrocarburos						
h6) Impuesto Especial Sobre Producción y Servicios						
h7) 0.136% de la Recaudación Federal Participable						
h8) 3.17% Sobre Extracción de Petróleo						
h9) Gasolinas y Diésel						
h10) Fondo del Impuesto Sobre la Renta						
h11) Fondo de Estabilización de los Ingresos de las						
I. Incentivos Derivados de la Colaboración Fiscal (I=i1+i2+i3+i4+i5)						
i1) Tenencia o Uso de Vehículos						
i2) Fondo de Compensación ISAN						
i3) Impuesto Sobre Automóviles Nuevos						
i4) Fondo de Compensación de Repecos-Intermedic						
i5) Otros Incentivos Económicos						
J. Transferencias	26,066,970	569,261	26,636,231	26,426,401	26,426,401	359,431
K. Convenios k1) Otros Convenios y Subsidios						
L. Otros Ingresos de Libre Disposición (L=l1+l2)						
l1) Participaciones en Ingresos Locales						
l2) Otros Ingresos de Libre Disposición						
I. Total de Ingresos de Libre Disposición (I=A+B+C+D+E+F+G+H+I+J+K+L)	27,466,970	2,435,580	29,902,550	28,515,827	28,515,827	1,048,857
Ingresos Excedentes de Ingresos de Libre Disposición						1,048,857
Transferencias Federales Etiquetadas						
A. Aportaciones (A=a1+a2+a3+a4+a5+a6+a7+a8)						
a1) Fondo de Aportaciones para la Nómina Educativa						
a2) Fondo de Aportaciones para los Servicios de Salud						
a3) Fondo de Aportaciones para la Infraestructura Social						
a4) Fondo de Aportaciones para el Fortalecimiento de los Municipios y de las Demarcaciones Territoriales del Distrito Federal						
a5) Fondo de Aportaciones Múltiples						
a6) Fondo de Aportaciones para la Educación Tecnológica						
a7) Fondo de Aportaciones para la Seguridad Pública de los Estados y del Distrito Federal						
a8) Fondo de Aportaciones para el Fortalecimiento de las Entidades Federativas						
B. Convenios (B=b1+b2+b3+b4)						
b1) Convenios de Protección Social en Salud						
b2) Convenios de Descentralización						
b3) Convenios de Reasignación						
b4) Otros Convenios y Subsidios						
C. Fondos Distintos de Aportaciones (C=c1+c2)						
c1) Fondo para Entidades Federativas y Municipios Productores de Hidrocarburos						


(c2) Fondo Minero						
D. Transferencias, Subsidios y Subvenciones, y Pensiones y Jubilaciones	-	-	-	-	-	-
E. Otras Transferencias Federales Etiquetadas	-	-	-	-	-	-
II. Total de Transferencias Federales Etiquetadas (II = A + B + C + D + E)	-	-	-	-	-	-
III. Ingresos Derivados de Financiamientos (III = A)	-	-	-	-	-	-
A. Ingresos Derivados de Financiamientos	-	-	-	-	-	-
IV. Total de Ingresos (IV = I + II + III)	27,466,970	2,435,580	29,902,550	28,515,827	28,515,827	1,048,857
Datos Informativos						
1. Ingresos Derivados de Financiamientos con Fuente de Pago de Ingresos de Libre Disposición	27,466,970	2,435,580	29,902,550	28,515,827	28,515,827	1,048,857
2. Ingresos Derivados de Financiamientos con Fuente de Pago de Transferencias Federales Etiquetadas	-	-	-	-	-	-
3. Ingresos Derivados de Financiamientos (3 = 1 + 2)	27,466,970	2,435,580	29,902,550	28,515,827	28,515,827	1,048,857



 L.A JUAN CARLOS QUIJADA GALINDO
 DIRECTOR DE ADMINISTRACIÓN


 LIC. MARIA ELENA VERDUZCO CHAIRES
 DIRECTORA GENERAL

RADIO SONORA
Conciliación entre los Ingresos Presupuestarios y Contables
AL 31 DE DICIEMBRE 2018
(PESOS)

1. Ingresos Presupuestarios		28,515,827
(MAS)		
2. Ingresos contables no presupuestarios		122,602
Incremento por variación de inventarios		
Disminución del exceso de estimaciones por pérdida o deterioro u obsolescencia		
Disminución del exceso de provisiones		
Otros Ingresos y beneficios varios	122,602	
Otros Ingresos contables no presupuestarios		
(MENOS)		
3. Ingresos presupuestarios no contables		0
Productos de capital		
Aprovechamientos de capital		
Ingresos derivados de financiamientos		
Otros Ingresos presupuestarios no contables		
4. Ingresos Contables (4= 1 + 2 - 3)		28,638,429


L.A. JUAN CARLOS QUIJADA GALINDO
DIRECTOR DE ADMINISTRACION


LIC. MARIA ELENA VERDUZCO CHAIRES
DIRECTORA GENERAL


RADIO SONORA


**Estado Analítico del Ejercicio Presupuesto de Egresos
Clasificación por Objeto del Gasto (Capítulo y Concepto)
Del 01 de ENERO al 31 de DICIEMBRE de 2018**

(PESOS)

Ejercicio del Presupuesto por Capítulo del Gasto	Egresos Aprobado Anual (1)	Ampliaciones/ (Reducciones) (2)	Egresos Modificado Anual (3=1+2)	Egresos Devengado Acumulado (4)	Egresos Pagado Acumulado (5)	Subejercicio (6 = 3 - 4)
Servicios Personales	25,666,970	-332,954	25,334,016	25,167,796	25,149,106	166,219
Remuneraciones al Personal de Carácter Permanente	14,695,431	-629,128	14,066,303	13,357,494	13,357,494	708,809
Remuneraciones al Personal de Carácter Transitorio	422,744	118,329	541,073	514,626	514,626	26,447
Remuneraciones Adicionales y Especiales	743,392	107,100	850,491	830,585	830,585	19,906
Seguridad Social	5,819,674	202,141	6,021,814	5,608,595	5,589,905	413,219
Otras Prestaciones Sociales y Económicas	3,985,730	-557,146	3,428,584	4,430,745	4,430,745	-1,002,162
Previsiones			0			0
Pago de Estímulos a Servidores Públicos		425,750	425,750	425,750	425,750	0
Materiales y Suministros	479,420	136,859	616,279	616,279	565,712	0
Materiales de Administración, Emisión de Documentos y Artículos Oficiales	264,812	226	265,038	265,038	265,038	0
Alimentos y Utensilios	22,157	44,676	66,833	66,833	57,163	0
Materias Primas y Materiales de Producción y Comercialización	530	-530	0	0	0	0
Materiales y Artículos de Construcción y de Reparación	11,286	36,485	47,771	47,771	44,973	0
Productos Químicos, Farmacéuticos y de Laboratorio			0			0
Combustibles, Lubricantes y Aditivos	146,485	50,852	197,337	197,337	159,238	0
Vestuario, Batace, Prendas de Protección y Artículos Deportivos	10,022	7,276	17,298	17,298	17,298	0
Materiales y Suministros Para Seguridad			0			0
Herramientas, Refacciones y Accesorios Menores	24,129	-2,127	22,002	22,002	22,002	0
Servicios Generales	1,320,580	2,140,328	3,460,908	3,460,908	3,369,470	0
Servicios Básicos	364,207	473,929	838,136	838,136	838,136	0
Servicios de Arrendamiento	128,945	149,451	278,396	278,396	278,396	0
Servicios Profesionales, Científicos, Técnicos y Otros Servicios	314,474	703,390	1,017,864	1,017,864	933,398	0
Servicios Financieros, Bancarios y Comerciales	109,209	50,869	160,078	160,078	160,078	0
Servicios de Instalación, Reparación, Mantenimiento y Conservación	130,657	295,166	425,823	425,823	418,852	0
Servicios de Comunicación Social y Publicidad	0	33,144	33,144	33,144	33,144	0
Servicios de Traslado y Viáticos	231,474	202,167	433,641	433,641	433,641	0
Servicios Oficiales	41,613	189,603	231,216	231,216	231,216	0
Otros Servicios Generales	0	42,609	42,609	42,609	42,609	0
Transferencias, Asignaciones, Subsidios y Otras Ayudas	0	0	0	0	0	0
Transferencias Internas y Asignaciones al Sector Público			0			0
Transferencias al Resto del Sector Público			0			0
Subsidios y Subvenciones			0			0
Ayudas Sociales			0			0
Pensiones y Jubilaciones			0			0
Transferencias a Fideicomisos, Mandatos y Otros Análogos			0			0
Transferencias a la Seguridad Social			0			0
Donativos			0			0
Transferencias al Exterior			0			0

Bienes Muebles, Inmuebles e Intangibles	0	491,348	491,348	491,348	474,203	0
Mobiliario y Equipo de Administración	0	260,506	260,506	260,506	243,361	0
Mobiliario y Equipo Educativo y Recreativo		19,555	19,555	19,555	19,555	0
Equipo e Instrumental Médico y de Laboratorio			0			0
Vehículos y Equipo de Transporte			0			0
Equipo de Defensa y Seguridad			0			0
Maquinaria, Otros Equipos y Herramientas		168,165	168,165	168,165	168,165	0
Activos Biológicos			0			0
Bienes Inmuebles			0			0
Activos Intangibles		43,122	43,122	43,122	43,122	0
Inversión Pública	0	0	0	0	0	0
Obra Pública en Bienes de Dominio Público			0			0
Obra Pública en Bienes Propios			0			0
Proyectos Productivos y Acciones de Fomento			0			0
Inversiones Financieras y Otras Provisiones	0	0	0	0	0	0
Inversiones Para el Fomento de Actividades Productivas.			0			0
Acciones y Participaciones de Capital			0			0
Compra de Títulos y Valores			0			0
Concesión de Préstamos			0			0
Inversiones en Fideicomisos, Mandatos y Otros Análogos			0			0
Otras Inversiones Financieras			0			0
Provisiones para Contingencias y Otras Erogaciones Especiales			0			0
Participaciones y Aportaciones	0	0	0	0	0	0
Participaciones			0			0
Aportaciones			0			0
Convenios			0			0
Deuda Pública	0	0	0	0	0	0
Amortización de la Deuda Pública			0			0
Intereses de la Deuda Pública			0			0
Comisiones de la Deuda Pública			0			0
Gastos de la Deuda Pública			0			0
Costo por Coberturas			0			0
Apoyos Financieros			0			0
Adeudos de Ejercicios Fiscales Anteriores (Adefas)			0			0
Total del Gasto	27,466,970	2,435,580	29,902,550	29,736,331	29,558,492	166,219


 L. A. JUAN CARLOS QUIJADA GALINDO
 DIRECTOR DE ADMINISTRACIÓN


 LIC. MARIA ELENA VERDUZCO CHAIRES
 DIRECTORA GENERAL

RADIO SONORA

Estado Analítico del Ejercicio del Presupuesto de Egresos Detallado - LDF

Clasificación por Objeto del Gasto (Capítulo y Concepto)

Del 01 de ENERO al 31 de DICIEMBRE de 2018


(PESOS)

Concepto (e)	Egresos					Subejercicio (e)
	Aprobado (d)	Ampliaciones/ (Reducciones)	Modificado	Devengado	Pagado	
I. Gasto No Etiquetado (I=A+B+C+D+E+F+G+H+I)	27,466,970	2,435,580	29,902,550	29,736,331	29,558,492	166,219
A. Servicios Personales (A=a1+a2+a3+a4+a5+a6+a7)	25,666,970	332,954	25,334,016	25,167,796	25,149,106	166,219
a1) Remuneraciones al Personal de Carácter Permanente	14,695,431	629,128	14,066,303	13,357,494	13,357,494	708,809
a2) Remuneraciones al Personal de Carácter Transitorio	422,744	118,329	541,073	514,826	514,826	26,447
a3) Remuneraciones Adicionales y Especiales	743,392	107,100	850,491	830,585	830,585	19,906
a4) Seguridad Social	5,819,674	202,141	6,021,814	5,608,595	5,589,905	413,219
a5) Otras Prestaciones Sociales y Económicas	3,985,730	557,146	3,428,584	4,430,745	4,430,745	1,002,162
a6) Previsiones	-	-	-	-	-	-
a7) Pago de Estímulos a Servidores Públicos	-	425,750	425,750	425,750	425,750	-
B. Materiales y Suministros (B=b1+b2+b3+b4+b5+b6+b7+b8+b9)	479,420	136,869	616,279	616,279	565,712	-
b1) Materiales de Administración, Emisión de Documentos y Artículos Oficiales	264,812	226	265,038	265,038	265,038	-
b2) Alimentos y Utensilios	22,157	44,676	66,833	66,833	57,163	-
b3) Materias Primas y Materiales de Producción y Comercialización	530	530	-	-	-	-
b4) Materiales y Artículos de Construcción y de Reparación	11,286	36,485	47,771	47,771	44,973	-
b5) Productos Químicos, Farmacéuticos y de Laboratorio	-	-	-	-	-	-
b6) Combustibles, Lubricantes y Aditivos	146,485	50,852	197,337	197,337	159,238	-
b7) Vestuario, Blancos, Prendas de Protección y Artículos Deportivos	10,022	7,276	17,298	17,298	17,298	-
b8) Materiales y Suministros Para Seguridad	-	-	-	-	-	-
b9) Herramientas, Refacciones y Accesorios Menores	24,129	2,127	22,002	22,002	22,002	-
C. Servicios Generales (C=c1+c2+c3+c4+c5+c6+c7+c8+c9)	1,320,580	2,140,328	3,460,908	3,460,908	3,369,470	-
c1) Servicios Básicos	364,207	473,929	838,136	838,136	838,136	-
c2) Servicios de Arrendamiento	128,945	149,461	278,396	278,396	278,396	-
c3) Servicios Profesionales, Científicos, Técnicos y Otros Servicios	314,474	703,390	1,017,864	1,017,864	933,398	-
c4) Servicios Financieros, Bancarios y Comerciales	109,209	50,869	160,078	160,078	160,078	-
c5) Servicios de Instalación, Reparación, Mantenimiento y Conservación	130,657	295,166	425,823	425,823	418,852	-
c6) Servicios de Comunicación Social y Publicidad	-	33,144	33,144	33,144	33,144	-
c7) Servicios de Traslado y Viáticos	231,474	202,167	433,641	433,641	433,641	-
c8) Servicios Oficiales	41,613	189,603	231,216	231,216	231,216	-
c9) Otros Servicios Generales	-	42,609	42,609	42,609	42,609	-
D. Transferencias, Asignaciones, Subsidios y Otras Ayudas (D=d1+d2+d3+d4+d5+d6+d7+d8+d9)	-	-	-	-	-	-
d1) Transferencias Internas y Asignaciones al Sector Público	-	-	-	-	-	-
d2) Transferencias al Resto del Sector Público	-	-	-	-	-	-
d3) Subsidios y Subvenciones	-	-	-	-	-	-
d4) Ayudas Sociales	-	-	-	-	-	-
d5) Pensiones y Jubilaciones	-	-	-	-	-	-
d6) Transferencias a Fideicomisos, Mandatos y Otros Análogos	-	-	-	-	-	-
d7) Transferencias a la Seguridad Social	-	-	-	-	-	-
d8) Donativos	-	-	-	-	-	-
d9) Transferencias al Exterior	-	-	-	-	-	-
E. Bienes Muebles, Inmuebles e Intangibles (E=e1+e2+e3+e4+e5+e6+e7+e8+e9)	-	491,348	491,348	491,348	474,203	-
e1) Mobiliario y Equipo de Administración	-	260,506	260,506	260,506	243,361	-
e2) Mobiliario y Equipo Educativo y Recreativo	-	19,555	19,555	19,555	19,555	-
e3) Equipo e Instrumental Médico y de Laboratorio	-	-	-	-	-	-
e4) Vehículos y Equipo de Transporte	-	-	-	-	-	-
e5) Equipo de Defensa y Seguridad	-	-	-	-	-	-
e6) Maquinaria, Otros Equipos y Herramientas	-	168,165	168,165	168,165	168,165	-
e7) Activos Biológicos	-	-	-	-	-	-
e8) Bienes Inmuebles	-	-	-	-	-	-
e9) Activos Intangibles	-	43,122	43,122	43,122	43,122	-
F. Inversión Pública (F=f1+f2+f3)	-	-	-	-	-	-
f1) Obra Pública en Bienes de Dominio Público	-	-	-	-	-	-
f2) Obra Pública en Bienes Propios	-	-	-	-	-	-
f3) Proyectos Productivos y Acciones de Fomento	-	-	-	-	-	-
G. Inversiones Financieras y Otras Provisiones (G=g1+g2+g3+g4+g5+g6+g7)	-	-	-	-	-	-
g1) Inversiones Para el Fomento de Actividades Productivas	-	-	-	-	-	-
g2) Acciones y Participaciones de Capital	-	-	-	-	-	-
g3) Compra de Títulos y Valores	-	-	-	-	-	-

g4) Concesión de Préstamos									
g5) Inversiones en Fideicomisos, Mandatos y Otros Análogos									
Fideicomiso de Desastres Naturales (Informativo)									
g6) Otras Inversiones Financieras									
g7) Provisiones para Contingencias y Otras Erogaciones Especiales									
H. Participaciones y Aportaciones (H=h1+h2+h3)									
h1) Participaciones									
h2) Aportaciones									
h3) Convenios									
I. Deuda Pública (I=i1+i2+i3+i4+i5+i6+i7)									
i1) Amortización de la Deuda Pública									
i2) Intereses de la Deuda Pública									
i3) Comisiones de la Deuda Pública									
i4) Gastos de la Deuda Pública									
i5) Costo por Coberturas									
i6) Apoyos Financieros									
i7) Adeudos de Ejercicios Fiscales Anteriores (ADEFAS)									
II. Gasto Etiquetado (II=A+B+C+D+E+F+G+H+I)									
A. Servicios Personales (A=a1+a2+a3+a4+a5+a6+a7)									
a1) Remuneraciones al Personal de Carácter Permanente									
a2) Remuneraciones al Personal de Carácter Transitorio									
a3) Remuneraciones Adicionales y Especiales									
a4) Seguridad Social									
a5) Otras Prestaciones Sociales y Económicas									
a6) Provisiones									
a7) Pago de Estímulos a Servidores Públicos									
B. Materiales y Suministros (B=b1+b2+b3+b4+b5+b6+b7+b8+b9)									
b1) Materiales de Administración, Emisión de Documentos y Artículos Oficiales									
b2) Alimentos y Utensilios									
b3) Materias Primas y Materiales de Producción y Comercialización									
b4) Materiales y Artículos de Construcción y de Reparación									
b5) Productos Químicos, Farmacéuticos y de Laboratorio									
b6) Combustibles, Lubricantes y Aditivos									
b7) Vestuario, Blancos, Prendas de Protección y Artículos Deportivos									
b8) Materiales y Suministros Para Seguridad									
b9) Herramientas, Refacciones y Accesorios Menores									
C. Servicios Generales (C=c1+c2+c3+c4+c5+c6+c7+c8+c9)									
c1) Servicios Básicos									
c2) Servicios de Arrendamiento									
c3) Servicios Profesionales, Científicos, Técnicos y Otros Servicios									
c4) Servicios Financieros, Bancarios y Comerciales									
c5) Servicios de Instalación, Reparación, Mantenimiento y Conservación									
c6) Servicios de Comunicación Social y Publicidad									
c7) Servicios de Traslado y Viáticos									
c8) Servicios Oficiales									
c9) Otros Servicios Generales									
D. Transferencias, Asignaciones, Subsidios y Otras Ayudas (D=d1+d2+d3+d4+d5+d6+d7+d8+d9)									
d1) Transferencias Internas y Asignaciones al Sector Público									
d2) Transferencias al Resto del Sector Público									
d3) Subsidios y Subvenciones									
d4) Ayudas Sociales									
d5) Pensiones y Jubilaciones									
d6) Transferencias a Fideicomisos, Mandatos y Otros Análogos									
d7) Transferencias a la Seguridad Social									
d8) Donativos									
d9) Transferencias al Exterior									
E. Bienes Muebles, Inmuebles e Intangibles (E=e1+e2+e3+e4+e5+e6+e7+e8+e9)									
e1) Mobiliario y Equipo de Administración									
e2) Mobiliario y Equipo Educativo y Recreativo									
e3) Equipo e Instrumental Médico y de Laboratorio									
e4) Vehículos y Equipo de Transporte									
e5) Equipo de Defensa y Seguridad									
e6) Maquinaria, Otros Equipos y Herramientas									
e7) Activos Biológicos									
e8) Bienes Inmuebles									
e9) Activos Intangibles									
F. Inversión Pública (F=f1+f2+f3)									
f1) Obra Pública en Bienes de Dominio Público									
f2) Obra Pública en Bienes Propios									
f3) Proyectos Productivos y Acciones de Fomento									

G. Inversiones Financieras y Otras Provisiones (G=g1+g2+g3+g4+g5+g6+g7)						
g1) Inversiones Para el Fomento de Actividades Productivas						
g2) Acciones y Participaciones de Capital						
g3) Compra de Títulos y Valores						
g4) Concesión de Préstamos						
g5) Inversiones en Fideicomisos, Mandatos y Otros Análogos						
Fideicomiso de Desastres Naturales (Informativo)						
g6) Otras Inversiones Financieras						
g7) Provisiones para Contingencias y Otras Erogaciones Especiales						
H. Participaciones y Aportaciones (H=h1+h2+h3)						
h1) Participaciones						
h2) Aportaciones						
h3) Convenios						
I. Deuda Pública (I=i1+i2+i3+i4+i5+i6+i7)						
i1) Amortización de la Deuda Pública						
i2) Intereses de la Deuda Pública						
i3) Comisiones de la Deuda Pública						
i4) Gastos de la Deuda Pública						
i5) Costo por Coberturas						
i6) Apoyos Financieros						
i7) Adeudos de Ejercicios Fiscales Anteriores (ADEFAS)						
III. Total de Egresos (III = I + II)	27,466,970	2,435,580	29,902,550	29,736,331	29,558,492	166,219


 L. A. JUAN CARLOS CULLADA GALINDO
 DIRECTOR DE ADMINISTRACIÓN



 LIC. MARIA ELENA VERDUZCO CHAIRES
 DIRECTORA GENERAL

RADIO SONORA
 Estado Analítico del Ejercicio Presupuesto de Egresos
 Clasificación Económica (por Tipo de Gasto)
 Del 01 de ENERO al 31 de DICIEMBRE de 2018

(PESOS)

Concepto	Egresos Aprobado Anual (1)	Ampliaciones/ (Reducciones) (2)	Egresos Modificado Anual (3=1+2)	Egresos Devengado Acumulado (4)	Egresos Pagado Acumulado (5)	Subejercicio (6 = 3 - 4)
Gasto Corriente	27,466,970	1,944,232	29,411,202	29,244,983	29,084,289	166,219
Gasto de Capital	0	491,348	491,348	491,348	474,203	0
Amortización del la Deuda y Disminución de Pasivos			0			0
Pensiones y Jubilaciones			0			0
Participaciones			0			0
Total del Gasto	27,466,970	2,435,580	29,902,550	29,736,331	29,558,492	166,219


 L.A. JUAN CARLOS QUIJADA GALINDO
 DIRECTOR DE ADMINISTRACIÓN



 LIC. MARIA ELENA VERDUZCO CHAIRES
 DIRECTORA GENERAL

RADIO SONORA

Estado Analítico del Ejercicio Presupuesto de Egresos
Clasificación Administrativa (Por Unidad Administrativa)
Del 01 de ENERO al 31 de DICIEMBRE de 2018

(PESOS)

Clasificación Administrativa (Por Unidad Administrativa)	Egresos Aprobado Anual (1)	Ampliaciones/ (Reducciones) (2)	Egresos Modificado Anual (3=1+2)	Egresos Devengado Acumulado (4)	Egresos Pagado Acumulado (5)	Subejercicio (6 = 3 - 4)
01 DIRECCION GENERAL	2,520,707	265,028	2,785,735	2,742,300	2,742,300	43,435
02 DIRECCION DE OPERACIONES	11,335,585	925,960	12,261,545	12,234,469	12,162,710	27,077
03 DIRECCION DE NOTICIAS	5,098,623	349,816	5,448,439	5,347,269	5,311,434	101,170
04 DIRECCION TECNICA	2,216,889	485,476	2,702,365	2,674,308	2,674,308	28,057
05 DIRECCION DE ADMINISTRACION	5,392,283	1,449,690	6,841,973	6,456,251	6,386,006	385,721
06 OCDA	902,882	-1,040,389	-137,507	281,734	281,734	-419,241
Total del Gasto	27,466,970	2,435,580	29,902,550	29,736,331	29,558,492	166,219



L.A. JUAN CARLOS QUIJADA GALINDO
DIRECTOR DE ADMINISTRACIÓN



LIC. MARIA ELENA VERDUZCO CHAIRES
DIRECTORA GENERAL

RADIO SONORA

Estado Analítico del Ejercicio del Presupuesto de Egresos Detallado - LDF

Clasificación Administrativa

Del 01 de ENERO al 31 de DICIEMBRE de 2018

(PESOS)

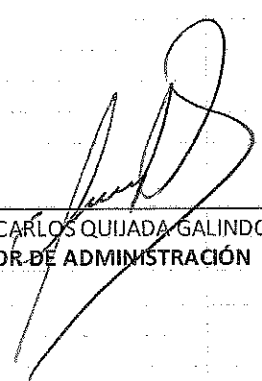
Concepto (c)	Egresos					Subejercicio (e)
	Aprobado (d)	Ampliaciones/ (Reducciones)	Modificado	Devengado	Pagado	
I. Gasto No Etiquetado						
(I=A+B+C+D+E+F+G+H)	27,466,970	2,435,580	29,902,550	29,736,331	29,558,492	166,219
01 DIRECCION GENERAL	2,520,707	265,028	2,785,735	2,742,300	2,742,300	43,435
02 DIRECCION DE OPERACIONES	11,335,585	925,960	12,261,545	12,234,469	12,162,710	27,077
03 DIRECCION DE NOTICIAS	5,098,623	349,816	5,448,439	5,347,269	5,311,434	101,170
04 DIRECCION TECNICA	2,216,889	485,476	2,702,365	2,674,308	2,674,308	28,057
05 DIRECCION DE ADMINISTRACION	5,392,283	1,449,690	6,841,973	6,456,251	6,386,006	385,721
06 OCDA	902,882	1,040,389	137,507	281,734	281,734	419,241
II. Gasto Etiquetado						
(II=A+B+C+D+E+F+G+H)						
A. Dependencia o Unidad Administrativa 1						
B. Dependencia o Unidad Administrativa 2						
C. Dependencia o Unidad Administrativa 3						
D. Dependencia o Unidad Administrativa 4						
E. Dependencia o Unidad Administrativa 5						
F. Dependencia o Unidad Administrativa 6						
G. Dependencia o Unidad Administrativa 7						
H. Dependencia o Unidad Administrativa xx						
III. Total de Egresos (III = I + II)	27,466,970	2,435,580	29,902,550	29,736,331	29,558,492	166,219



 L.A. JUAN CARLOS QUIJADA GALINDO
 DIRECTOR DE ADMINISTRACIÓN


 LIC. MARIA ELENA VERDUZCO CHAIRES
 DIRECTORA GENERAL

RADIO SONORA
 Estado Analfico del Ejercicio Presupuesto de Egresos
 Clasificación Administrativa (Por Poderes)
 Del 01 de ENERO al 31 de DICIEMBRE de 2018
 (PESOS)

Clasificación Administrativa (Por Poderes)	Egresos Aprobado Anual (1)	Ampliaciones/ (Reducciones) (2)	Egresos Modificado Anual (3=1+2)	Egresos Devengado Acumulado (4)	Egresos Pagado Acumulado (5)	Subejercicio (6 = 3 - 4)
Poder Ejecutivo	27,466,970	2,435,580	29,902,550	29,736,331	29,558,492	166,219
Poder Legislativo			0			0
Poder Judicial			0			0
Órganos Autónomos			0			0
Total del Gasto	27,466,970	2,435,580	29,902,550	29,736,331	29,558,492	166,219


 L.A. JUAN CARLOS QUIJADA GALINDO
 DIRECTOR DE ADMINISTRACIÓN


 LIC. MARIA ELENA VERDUZCO CHAIRES
 DIRECTORA GENERAL

RADIO SONORA
 Estado Análítico del Ejercicio Presupuesto de Egresos
 Clasificación Administrativa (Por Tipo de Organismos o Entidad Paraestatal)
 Del 01 de ENERO al 31 de DICIEMBRE de 2018
 (PESOS)

Concepto	Egresos Aprobado Anual (1)	Ampliaciones/ (Reducciones) (2)	Egresos Modificado Anual (3=1+2)	Egresos Devengado Acumulado (4)	Egresos Pagado Acumulado (5)	Subejercicio (6 = 3 - 4)
Entidades Paraestatales y Fideicomisos No Empresariales y No Financieros	27,466,970	2,435,580	29,902,550	29,736,331	29,558,492	166,219
Instituciones Públicas de la Seguridad Social			0			0
Entidades Paraestatales Empresariales No Financieras con Participación Estatal Mayoritaria			0			0
Fideicomisos Empresariales No Financieros con Participación Estatal Mayoritaria			0			0
Entidades Paraestatales Empresariales Financieras Monetarias con Participación Estatal Mayoritaria			0			0
Entidades Paraestatales Empresariales Financieras No Monetarias con Participación Estatal Mayoritaria			0			0
Fideicomisos Financieros Públicos con Participación Estatal Mayoritaria			0			0
Total del Gasto	27,466,970	2,435,580	29,902,550	29,736,331	29,558,492	166,219


 L.A. JUAN CARLOS QUIJADA GAXINDO
 DIRECTOR DE ADMINISTRACIÓN


 LIC. MARIA ELENA VERDUZCO CHAIRES
 DIRECTORA GENERAL

RADIO SONORA
 Estado Analítico del Ejercicio Presupuesto de Egresos
 Clasificación Funcional (Finalidad y Función)
 Del 01 de ENERO al 31 de DICIEMBRE de 2018
 (PESOS)

Concepto	Egresos Aprobado Anual (1)	Ampliaciones/ (Reducciones) (2)	Egresos Modificado Anual (3=1+2)	Egresos Devengado Acumulado (4)	Egresos Pagado Acumulado (5)	Subejercicio (6 = 3 - 4)
Gobierno	0	0	0	0	0	0
Legislación			0			0
Justicia			0			0
Coordinación de la Política de Gobierno			0			0
Relaciones Exteriores			0			0
Asuntos Financieros y Hacendarios			0			0
Seguridad Nacional			0			0
Asuntos de Orden Público y Seguridad Interior			0			0
Otros Servicios Generales			0			0
Desarrollo Social	27,466,970	2,435,580	29,902,550	29,736,331	29,558,492	166,219
Protección Ambiental			0			0
Viviendas y Servicios a la Comunidad			0			0
Salud			0			0
Recreación, Cultura y Otras Manifestaciones Sociales	27,466,970	2,435,580	29,902,550	29,736,331	29,558,492	166,219
Educación			0			0
Protección Social			0			0
Otros Asuntos Sociales			0			0
Desarrollo Económico	0	0	0	0	0	0
Asuntos Económicos, Comerciales y Laborales en General			0			0
Agropecuaria, Silvicultura, Pesca y Caza			0			0
Combustibles y Energía			0			0
Minería, Manufacturas y Construcción			0			0
Transporte			0			0
Comunicaciones			0			0
Turismo			0			0
Ciencia, Tecnología e Innovación			0			0
Otras Industrias y Otros Asuntos Económicos			0			0
Otras No Clasificadas en funciones anteriores	0	0	0	0	0	0
Transacciones de la Deuda Pública / Costo financiero de la Deuda	0	0	0	0	0	0
Transferencias, Participaciones y Aportaciones entre Diferentes Niveles y Órdenes de gobierno			0			0
Saneamiento del Sistema Financiero			0			0
Adeudos de ejercicios Fiscales Anteriores			0			0
Total del Gasto	27,466,970	2,435,580	29,902,550	29,736,331	29,558,492	166,219

L.A. JUAN CARLOS QUIJADA GALINDO
 DIRECTOR DE ADMINISTRACIÓN

LIC. MARIA ELENA VERDUZCO CHAIRES
 DIRECTORA GENERAL

RADIO SONORA

Estado Analítico del Ejercicio del Presupuesto de Egresos Detallado - LDF


Clasificación Funcional (Finalidad y Función)


Del 01 de ENERO al 31 de DICIEMBRE de 2018

(PESOS)

Concepto (c)	Egresos					Subejercicio (e)
	Aprobado (d)	Ampliaciones/ (Reducciones)	Modificado	Devengado	Pagado	
I. Gasto No Etiquetado (I=A+B+C+D)	27,466,970	2,435,580	29,902,550	29,736,331	29,558,492	166,219
A. Gobierno (A=a1+a2+a3+a4+a5+a6+a7+a8)						
a1) Legislación						
a2) Justicia						
a3) Coordinación de la Política de Gobierno						
a4) Relaciones Exteriores						
a5) Asuntos Financieros y Hacendarios						
a6) Seguridad Nacional						
a7) Asuntos de Orden Público y de Seguridad Interior						
a8) Otros Servicios Generales						
B. Desarrollo Social (B=b1+b2+b3+b4+b5+b6+b7)	27,466,970	2,435,580	29,902,550	29,736,331	29,558,492	166,219
b1) Protección Ambiental						
b2) Vivienda y Servicios a la Comunidad						
b3) Salud						
b4) Recreación, Cultura y Otras Manifestaciones Sociales	27,466,970	2,435,580	29,902,550	29,736,331	29,558,492	166,219
b5) Educación						
b6) Protección Social						
b7) Otros Asuntos Sociales						
C. Desarrollo Económico (C=c1+c2+c3+c4+c5+c6+c7+c8+c9)						
c1) Asuntos Económicos, Comerciales y Laborales en General						
c2) Agropecuaria, Silvicultura, Pesca y Caza						
c3) Combustibles y Energía						
c4) Minería, Manufacturas y Construcción						
c5) Transporte						
c6) Comunicaciones						
c7) Turismo						
c8) Ciencia, Tecnología e Innovación						
c9) Otras Industrias y Otros Asuntos Económicos						
D. Otras No Clasificadas en Funciones Anteriores (D=d1+d2+d3+d4)						
d1) Transacciones de la Deuda Pública / Costo Financiero de la Deuda						
d2) Transferencias, Participaciones y Aportaciones Entre Diferentes Niveles y Ordenes de Gobierno						
d3) saneamiento del Sistema Financiero						
d4) Adeudos de Ejercicios Fiscales Anteriores						
II. Gasto Etiquetado (II=A+B+C+D)						
A. Gobierno (A=a1+a2+a3+a4+a5+a6+a7+a8)						
a1) Legislación						
a2) Justicia						
a3) Coordinación de la Política de Gobierno						
a4) Relaciones Exteriores						
a5) Asuntos Financieros y Hacendarios						
a6) Seguridad Nacional						
a7) Asuntos de Orden Público y de Seguridad Interior						
a8) Otros Servicios Generales						
B. Desarrollo Social (B=b1+b2+b3+b4+b5+b6+b7)						
b1) Protección Ambiental						
b2) Vivienda y Servicios a la Comunidad						
b3) Salud						
b4) Recreación, Cultura y Otras Manifestaciones Sociales						
b5) Educación						
b6) Protección Social						
b7) Otros Asuntos Sociales						

C. Desarrollo Económico (C=c1+c2+c3+c4+c5+c6+c7+c8+c9)						
c1) Asuntos Económicos, Comerciales y Laborales en General						
c2) Agropecuaria, Silvicultura, Pesca y Caza						
c3) Combustibles y Energía						
c4) Minería, Manufacturas y Construcción						
c5) Transporte						
c6) Comunicaciones						
c7) Turismo						
c8) Ciencia, Tecnología e Innovación						
c9) Otras Industrias y Otros Asuntos Económicos						
D. Otras No Clasificadas en Funciones Anteriores (D=d1+d2+d3+d4)						
d1) Transacciones de la Deuda Pública / Costo Financiero de la Deuda						
d2) Transferencias, Participaciones y Aportaciones Entre Diferentes Niveles y Órdenes de Gobierno						
d3) saneamiento del Sistema Financiero						
d4) Aduenos de Ejercicios Fiscales Anteriores						
(II). Total de Egresos (II = I + II)	27,466,970	2,435,580	29,902,550	29,736,737	29,558,492	166,219


 L.A. JUAN CARLOS QUIJADA GALINDO
 DIRECTOR DE ADMINISTRACIÓN


 LIC. MARÍA ELENA VERDUZCO CHAIRES
 DIRECTORA GENERAL

RADIO SONORA
Estado Analítico del Ejercicio Presupuesto de Egresos
Por Partida del Gasto
Del 01 de ENERO al 31 de DICIEMBRE de 2018

(PESOS)

Ejercicio del Presupuesto por Partida / Descripción	Egresos Aprobado Anual (1)	Ampliaciones/ (Reducciones) (2)	Egresos Modificado Anual (3=1+2)	Egresos Devengado Acumulado (4)	Egresos Pagado Acumulado (5)	Subejercicio (6 = 3 - 4)	% Avance Anual (7 = 4/3)
1000 SERVICIOS PERSONALES	25,866,970	-332,954	25,534,016	25,167,796	25,149,106	166,220	99%
1100 REMUNERACIONES AL PERSONAL DE CARÁCTER PERMANENTE	14,695,434	-629,128	14,066,306	13,357,494	13,357,494	708,812	95%
113 SUELDO BASE AL PERSONAL PERMANENTE	14,695,434	-629,128	14,066,306	13,357,494	13,357,494	708,812	95%
11301 SUELDOS	3,911,058	0	3,911,058	3,622,957	3,622,957	288,101	93%
11304 REMUNERACIONES POR SUSTITUCION DE PERSONAL	157,561	-35,070	122,491	42,555	42,555	79,936	35%
11306 RIESGO LABORAL	5,254,198	-634,128	4,620,070	4,805,128	4,805,128	-185,058	104%
11307 AYUDA PARA HABITACION	1,573,713	0	1,573,713	1,315,182	1,315,182	258,531	84%
11310 AYUDA PARA ENERGIA ELECTRICA	1,173,981	4,978	1,178,959	1,051,237	1,051,237	127,722	89%
11313 AYUDA PARA CUOTA DE SEGURIDAD SOCIAL	2,624,923	35,092	2,660,015	2,520,435	2,520,435	139,580	95%
1200 REMUNERACIONES AL PERSONAL DE CARÁCTER TRANSITORIO	422,746	118,329	541,075	514,626	514,626	26,449	95%
121 HONORARIOS ASIMILABLES A SALARIOS	229,758	78,257	308,015	308,015	308,015	0	100%
12101 HONORARIOS	229,758	78,257	308,015	308,015	308,015	0	100%
122 SUELDOS BASE AL PERSONAL EVENTUAL	192,988	40,072	233,060	206,611	206,611	26,449	89%
12201 SUELDOS BASE AL PERSONAL EVENTUAL	192,988	40,072	233,060	206,611	206,611	26,449	89%
1300 REMUNERACIONES ADICIONALES Y ESPECIALES	743,391	107,099	850,490	830,585	830,585	19,905	98%
131 PRIMAS POR AÑOS DE SERVICIOS EFECTIVOS PRESTADOS	538,090	2,708	540,798	524,563	524,563	16,235	97%
13101 PRIMAS POR AÑOS DE SERVICIOS EFECTIVOS PRESTADOS	538,090	2,708	540,798	524,563	524,563	16,235	97%
132 PRIMAS VACACIONAL, DOMINICAL Y GRATIF. DE FIN DE AÑO	205,301	104,391	309,692	306,022	306,022	3,670	99%
13201 PRIMAS DE VACACIONES Y DOMINICAL	66,033	23,887	89,920	88,651	88,651	1,269	99%
13202 AGUINALDO O GRATIFICACION DE FIN DE AÑO	139,268	80,504	219,772	217,371	217,371	2,401	99%
134 COMPENSACIONES	0	0	0	0	0	0	0%
13407 COMPENSACIONES ADICIONALES POR SERVICIOS ESPECIALES	0	0	0	0	0	0	0%
1400 APORTACIONES DE SEGURIDAD SOCIAL	5,819,670	202,142	6,021,812	5,608,595	5,589,905	413,217	93%
141 APORTACIONES DE SEGURIDAD SOCIAL	2,179,967	61,109	2,241,076	2,133,381	2,114,691	107,695	95%
14102 APORTACION POR SEGURO DE VIDA AL ISSSTESON	120	258	378	377	377	1	100%
14103 APORTACION POR SEGURO DE RETIRO AL ISSSTESON	2,400	2	2,402	2,284	2,284	118	95%
14104 ASIGNACION PARA PRESTAMOS A CORTO PLAZO	73,019	902	73,921	70,531	70,531	3,390	95%
14106 OTRAS PRESTACIONES DE SEGURIDAD SOCIAL	438,100	5,418	443,518	423,185	423,185	20,333	95%
14107 APORTACION PARA INFRAESTRUCTURA, EQUIPAMIENTO Y MA	146,033	1,807	147,840	141,062	141,062	6,778	95%
14109 APORTACIONES PARA LA ATENCIÓN DE ENFERMEDADES PREE	205,592	36,186	242,178	225,570	206,880	16,608	93%
14109 APORTACIONES POR SERVICIO MEDICO AL ISSSTESON	1,241,284	15,634	1,256,918	1,199,841	1,199,841	57,077	95%
14110 ASIGNACION PARA PRESTAMOS PRENDARIOS	73,019	902	73,921	70,531	70,531	3,390	95%
142 APORTACIONES AL FONDO DE VIVIENDA	584,132	8,104	592,236	565,126	565,126	27,110	95%
14202 APORTACIONES AL FOVISSSTESON	584,132	8,104	592,236	565,126	565,126	27,110	95%
143 APORTACIONES AL SISTEMA PARA EL RETIRO	2,482,567	7,060	2,489,627	2,398,046	2,398,046	91,581	96%
14303 PAGAS POR DEFUNCION, PENSIONES Y JUBILACIONES	2,482,567	7,060	2,489,627	2,398,046	2,398,046	91,581	96%
144 APORTACIONES PARA SEGUROS	573,004	125,869	698,873	512,042	512,042	186,831	73%
14402 SEGURO POR RETIRO ESTATAL	12,672	126,239	138,911	138,526	138,526	385	100%
14404 OTROS SEGUROS DE CARÁCTER LABORAL O ECONOMICOS	555,472	-411	555,061	369,516	369,516	185,710	67%
14406 SEGUROS POR DEFUNCION FAMILIAR	4,860	41	4,901	4,165	4,165	736	85%
1500 OTRAS PRESTACIONES SOCIALES Y ECONOMICAS	3,985,729	-557,146	3,428,583	4,430,746	4,430,746	-1,002,163	129%
151 CUOTAS PARA EL FONDO DE AHORRO Y FONDO DE TRABAJO	44,623	102	44,725	42,177	42,177	2,548	94%
15101 APORTACIONES AL FONDO DE AHORRO DE LOS TRABAJADORE	44,623	102	44,725	42,177	42,177	2,548	94%
152 INDEMNIZACIONES	0	317,693	317,693	317,693	317,693	0	100%
15201 INDEMNIZACIONES AL PERSONAL	0	317,693	317,693	317,693	317,693	0	100%
154 PRESTACIONES CONTRACTUALES	0	23,800	23,800	23,800	23,800	0	100%
15401 PRESTACIONES ESTABLECIDAS POR CONDICIONES GENERALES	0	23,800	23,800	23,800	23,800	0	100%
159 OTRAS PRESTACIONES SOCIALES Y ECONOMICAS	3,941,106	-898,741	3,042,365	4,047,076	4,047,076	-1,004,711	133%
15901 OTRAS PRESTACIONES	3,941,106	-898,741	3,042,365	4,047,076	4,047,076	-1,004,711	133%
171 ESTIMULOS	0	425,750	425,750	425,750	425,750	0	100%
17101 ESTIMULOS POR PRODUCTIVIDAD Y EFICIENCIA	0	425,750	425,750	425,750	425,750	0	100%
2000 MATERIALES Y SUMINISTROS	479,420	136,859	616,279	616,279	585,711	0	100%
2100 MATERIALES DE ADMINISTRACIÓN, EMISIÓN DE DOCUMENTO	264,811	226	265,037	265,037	265,037	0	100%
211 MATERIALES, UTILES Y EQUIPOS MENORES DE OFICINA	28,653	12,249	40,902	40,902	40,902	0	100%
21101 MATERIALES, UTILES Y EQUIPOS MENORES DE OFICINA	28,653	12,249	40,902	40,902	40,902	0	100%
212 MATERIALES Y UTILES DE IMPRESIÓN Y PRODUCCION	4,614	-4,614	0	0	0	0	0%
21201 MATERIALES Y UTILES DE IMPRESIÓN Y PRODUCCION	4,614	-4,614	0	0	0	0	0%
214 MATERIALES Y UTILES PARA EL PROCESAMIENTO DE EQUIP	170,713	14,154	184,867	184,867	184,867	0	100%
21401 MATERIALES Y UTILES PARA EL PROCESAMIENTO DE EQUIP	170,713	14,154	184,867	184,867	184,867	0	100%
215 MATERIAL IMPRESO E INFORMACION DIGITAL	35,800	-18,924	16,876	16,876	16,876	0	100%
21501 MATERIAL PARA INFORMACION	35,800	-18,924	16,876	16,876	16,876	0	100%
216 MATERIAL DE LIMPIEZA	25,031	-2,314	22,717	22,217	22,217	0	100%

21601	MATERIAL DE LIMPIEZA	25,031	-2,814	22,217	22,217	22,217	0	100%
218	MATERIALES PARA EL REGISTRO E IDENTIFICACION DE	0	175	175	175	175	0	0%
21701	MATERIALES EDUCATIVOS	0	175	175	175	175	0	0%
21801	PLACAS, ENGOMADOS, CALCOMANIAS Y HOLOGRAMAS	0	0	0	0	0	0	0%
2200	ALIMENTOS Y UTENSILIOS	22,156	44,676	66,832	66,832	57,162	0	100%
221	PRODUCTOS ALIMENTICIOS PARA PERSONAS	22,101	44,731	66,832	66,832	57,162	0	100%
22101	PRODUCTOS ALIMENTICIOS PARA EL PERSONAL EN LAS INS	11,204	30,528	41,732	41,732	41,732	0	100%
22106	ADQUISICION DE AGUA POTABLE	10,897	14,203	25,100	25,100	15,430	0	100%
223	UTENSILIOS PARA EL SERVICIO DE ALIMENTACION	55	-55	0	0	0	0	0%
22301	UTENSILIOS PARA EL SERVICIO DE ALIMENTACION	55	-55	0	0	0	0	0%
235	PRODUCTOS QUIMICOS, FARMACEUTICOS Y DE LABORATORIO	530	-530	0	0	0	0	100%
23501	PRODUCTOS QUIMICOS, FARMACEUTICOS Y DE LABORATORIO	530	-530	0	0	0	0	100%
2400	MATERIALES Y ARTICULOS DE CONSTRUCCION Y DE REPARA	11,286	36,486	47,772	47,772	44,973	0	100%
246	MATERIAL ELECTRICO Y ELECTRONICO	8,364	35,152	43,516	43,516	40,717	0	100%
24101	PRODUCTOS MINERALES NO METALICOS	534	-534	0	0	0	0	0%
24601	MATERIAL ELECTRICO Y ELECTRONICO	7,830	35,686	43,516	43,516	40,717	0	100%
248	MATERIALES COMPLEMENTARIOS	2,922	1,334	4,256	4,256	4,256	0	0%
24801	MATERIALES COMPLEMENTARIOS	2,922	1,334	4,256	4,256	4,256	0	0%
249	OTROS MATERIALES Y ARTICULOS DE CONSTRUCCION Y REP	0	0	0	0	0	0	0%
24901	OTROS MATERIALES Y ARTICULOS DE CONSTRUCCION Y REP	0	0	0	0	0	0	0%
2500	PRODUCTOS QUIMICOS, FARMACEUTICOS Y DE LABORATORIO	0	0	0	0	0	0	0%
253	MEDICINAS Y PRODUCTOS FARMACEUTICOS	0	0	0	0	0	0	0%
25301	MEDICINAS Y PRODUCTOS FARMACEUTICOS	0	0	0	0	0	0	0%
2600	COMBUSTIBLES, LUBRICANTES Y ADITIVOS	146,485	50,852	197,337	197,337	159,238	0	100%
261	COMBUSTIBLES, LUBRICANTES Y ADITIVOS	146,485	50,852	197,337	197,337	159,238	0	100%
26101	COMBUSTIBLES	146,275	51,062	197,337	197,337	159,238	0	100%
26102	LUBRICANTES Y ADITIVOS	210	-210	0	0	0	0	100%
2700	VESTUARIO, BLANCOS, PRENDAS DE PROTECCION Y ARTICU	10,022	7,276	17,298	17,298	17,298	0	100%
271	VESTUARIOS Y UNIFORMES	10,022	7,276	17,298	17,298	17,298	0	100%
27101	VESTUARIOS Y UNIFORMES	10,022	7,276	17,298	17,298	17,298	0	100%
2900	HERRAMIENTAS, REFACCIONES Y ACCESORIOS MENORES	24,130	-2,127	22,003	22,003	22,003	0	100%
291	HERRAMIENTAS MENORES	2,023	-2,023	0	0	0	0	0%
29101	HERRAMIENTAS MENORES	2,023	-2,023	0	0	0	0	0%
292	REFACCIONES Y ACCESORIOS MENORES DE EDIFICIOS	3,904	86	3,990	3,990	3,990	0	0%
29201	REFACCIONES Y ACCESORIOS MENORES DE EDIFICIOS	3,904	86	3,990	3,990	3,990	0	0%
293	REFACCIONES Y ACCESORIOS MENORES DE MOBILIARIO Y E	0	0	0	0	0	0	0%
29301	REFACCIONES Y ACCESORIOS MENORES DE MOBILIARIO Y E	0	0	0	0	0	0	0%
294	REFACCIONES Y ACCESORIOS MENORES DE EQUIPO DE COMP	10,759	5,317	16,076	16,076	16,076	0	100%
29401	REFACCIONES Y ACCESORIOS MENORES DE EQUIPO DE COMP	10,759	5,317	16,076	16,076	16,076	0	100%
296	REFACCIONES Y ACCESORIOS MENORES DE EQUIPO DE TRAN	7,444	-5,507	1,937	1,937	1,937	0	100%
29601	REFACCIONES Y ACCESORIOS MENORES DE EQUIPO DE TRAN	7,444	-5,507	1,937	1,937	1,937	0	100%
298	REFACCIONES Y ACCESORIOS MENORES DE MAQUINARIA Y O	0	0	0	0	0	0	0%
29801	REFACCIONES Y ACCESORIOS MENORES DE MAQUINARIA Y O	0	0	0	0	0	0	0%
299	REFACCIONES Y ACCESORIOS MENORES OTROS BIENES MUEB	0	0	0	0	0	0	0%
29901	REFACCIONES Y ACCESORIOS MENORES OTROS BIENES MUEB	0	0	0	0	0	0	0%
3000	SERVICIOS GENERALES	1,320,580	2,140,328	3,460,908	3,460,908	3,369,471	0	100%
3100	SERVICIOS BASICOS	364,207	473,928	838,135	838,135	838,135	0	100%
311	ENERGIA ELECTRICA	211,500	331,513	543,013	543,013	543,013	0	100%
31101	ENERGIA ELECTRICA	211,500	331,513	543,013	543,013	543,013	0	100%
313	AGUA	6,255	4,366	10,621	10,621	10,621	0	100%
31301	AGUA POTABLE	6,255	4,366	10,621	10,621	10,621	0	100%
314	TELEFONIA TRADICIONAL	55,994	40,374	96,368	96,368	96,368	0	100%
31401	TELEFONIA TRADICIONAL	55,994	40,374	96,368	96,368	96,368	0	100%
315	TELEFONIA CELULAR	68,210	53,152	121,362	121,362	121,362	0	100%
31501	TELEFONIA CELULAR	68,210	53,152	121,362	121,362	121,362	0	100%
317	SERVICIO DE ACCESO A INTERNET, REDES Y PROCESAMIE	20,643	42,771	63,414	63,414	63,414	0	100%
31701	SERVICIO DE ACCESO A INTERNET, REDES Y PROCESAMIE	20,643	42,771	63,414	63,414	63,414	0	100%
318	SERVICIOS POSTALES Y TELEGRAFICOS	1,605	1,752	3,357	3,357	3,357	0	100%
31801	SERVICIO POSTAL	1,605	1,752	3,357	3,357	3,357	0	100%
3200	SERVICIO DE ARRENDAMIENTO	128,946	149,449	278,395	278,395	278,395	0	100%
321	ARRENDAMIENTO DE TERRENOS	88,956	46,346	136,202	136,202	136,202	0	100%
32101	ARRENDAMIENTO DE TERRENOS	88,956	46,346	136,202	136,202	136,202	0	100%
32201	ARRENDAMIENTO DE EDIFICIOS	0	10,455	10,455	10,455	10,455	0	0%
323	ARRENDAMIENTO DE MUEBLES, MAQ. Y EQ.	39,990	-28,615	10,475	10,475	10,475	0	100%

32301	ARRENDAMIENTO DE MUEBLES, MAQ. Y EQ.	11,250	-775	10,475	10,475	10,475	0	100%
32601	ARRENDAMIENTO DE MAQUINARIA, OTROS EQ. Y HERRA MENOR	27,840	-27,840	0	0	0	0	0%
325	ARRENDAMIENTO DE EQUIPO DE TRANSPORTE	0	11,160	11,160	11,160	11,160	0	0%
32501	ARRENDAMIENTO DE EQUIPO DE TRANSPORTE	0	11,160	11,160	11,160	11,160	0	100%
327	PATENTES, REGALIAS Y OTROS	0	2,192	2,192	2,192	2,192	0	0%
32701	PATENTES, REGALIAS Y OTROS	0	2,192	2,192	2,192	2,192	0	0%
329	OTROS ARRENDAMIENTOS	0	118,366	118,366	118,366	118,366	0	0%
32901	OTROS ARRENDAMIENTOS	0	118,366	118,366	118,366	118,366	0	100%
3300	SERVICIOS PROFESIONALES, CIENTIFICOS, TECNICOS Y O	314,474	703,391	1,017,865	1,017,865	933,399	0	100%
331	SERVICIOS LEGALES, DE CONTABILIDAD, AUDITORIAS Y R	0	67,512	67,512	67,512	55,506	0	100%
33101	SERVICIOS LEGALES, DE CONTABILIDAD, AUDITORIAS Y R	0	67,512	67,512	67,512	55,506	0	100%
333	SERVICIOS DE CONSULTORIA	0	0	0	0	0	0	0%
33302	SERVICIOS DE CONSULTORIA	0	0	0	0	0	0	0%
333	SERVICIOS DE INFORMATICA	0	42,224	42,224	42,224	42,224	0	0%
33301	SERVICIOS DE INFORMATICA	0	42,224	42,224	42,224	42,224	0	100%
334	SERVICIOS DE CAPACITACION	0	55,990	55,990	55,990	52,490	0	0%
33401	SERVICIOS DE CAPACITACION	0	55,990	55,990	55,990	52,490	0	100%
335	SERVICIOS DE INVESTIGACION CIENTIFICA Y DESARROLLO	0	0	0	0	0	0	0%
33501	ESTUDIOS E INVESTIGACIONES	0	0	0	0	0	0	0%
336	IMPRESIONES Y PUBLICACIONES OFICIALES	0	601	601	601	601	0	0%
33603	IMPRESIONES Y PUBLICACIONES OFICIALES	0	601	601	601	601	0	0%
338	SERVICIOS DE VIGILANCIA	0	0	0	0	0	0	0%
33801	SERVICIOS DE VIGILANCIA	0	0	0	0	0	0	0%
339	SERVICIOS PROFESIONALES, CIENTIFICOS Y TECNICOS IN	314,474	537,064	851,538	851,538	782,578	0	100%
33901	SERVICIOS PROFESIONALES, CIENTIFICOS Y TECNICOS IN	314,474	537,064	851,538	851,538	782,578	0	100%
3400	SERVICIOS FINANCIEROS, BANCARIOS Y COMERCIALES	109,209	50,869	160,078	160,078	160,078	0	100%
341	SERVICIOS FINANCIEROS Y BANCARIOS	23,373	-2,330	21,043	21,043	21,043	0	100%
34101	SERVICIOS FINANCIEROS Y BANCARIOS	23,373	-2,330	21,043	21,043	21,043	0	100%
344	SEGUROS DE RESPONSABILIDAD PATRIMONIAL Y FIANZAS	0	200	200	200	200	0	0%
34401	SEGUROS DE RESPONSABILIDAD PATRIMONIAL Y FIANZAS	0	200	200	200	200	0	0%
345	SEGUROS DE BIENES PATRIMONIALES	85,836	52,999	138,835	138,835	138,835	0	100%
34501	SEGUROS DE BIENES PATRIMONIALES	85,836	52,999	138,835	138,835	138,835	0	100%
346	ALMACENAJE, ENVASE Y EMBALAJE	0	0	0	0	0	0	0%
34601	ALMACENAJE, ENVASE Y EMBALAJE	0	0	0	0	0	0	0%
3500	SERVICIOS DE INSTALACION, REPARACION, MANTENIMIENT	130,657	295,167	425,824	425,824	418,853	0	100%
351	CONSERVACION Y MANTTO. MENOR DE INMUEBLES	0	42,045	42,045	42,045	42,045	0	100%
35101	MANTENIMIENTO Y CONSERVACION DE INMUEBLES	0	42,045	42,045	42,045	42,045	0	100%
352	INSTALACION, REPARACION Y MANTTO. DE MOB. Y EQUIP	5,972	-1,825	4,147	4,147	4,147	0	100%
35201	MANTENIMIENTO Y CONSERVACION DE MOBILIARIO Y EQUIP	5,972	-1,825	4,147	4,147	4,147	0	100%
353	REPARACION Y MANTTO. DE BIENES INFORMATICOS	45,240	-37,804	7,436	7,436	7,436	0	100%
35301	INSTALACIONES	45,240	-44,544	696	696	696	0	100%
35302	MANTENIMIENTO Y CONSERVACION DE BIENES INFORMATICO	0	6,740	6,740	6,740	6,740	0	100%
355	REPARACION Y MANTTO. DE EQUIPO DE TRANSPORTE	43,049	136,056	179,105	179,105	172,134	0	100%
35501	MANTENIMIENTO Y CONSERVACION DE EQUIPO DE TRANSPOR	43,049	136,056	179,105	179,105	172,134	0	100%
357	INST. REPARACION Y MANTTO. DE MAQ. Y EQUIPO	36,396	86,279	122,675	122,675	122,675	0	100%
35701	MANTENIMIENTO Y CONSERVACION DE MAQUINARIA Y EQUIP	36,396	86,279	122,675	122,675	122,675	0	100%
358	SERVICIOS DE LIMPIEZA Y MANEJO DE DESECHOS	0	65,335	65,335	65,335	65,335	0	0%
35801	SERVICIOS DE LIMPIEZA Y MANEJO DE DESECHOS	0	65,335	65,335	65,335	65,335	0	100%
359	SERVICIOS DE JARDINERIA Y FUMIGACION	0	5,081	5,081	5,081	5,081	0	0%
35901	SERVICIOS DE JARDINERIA Y FUMIGACION	0	5,081	5,081	5,081	5,081	0	0%
3600	SERVICIOS DE COMUNICACION SOCIAL Y PUBLICIDAD	0	33,145	33,145	33,145	33,145	0	100%
361	DIFUSION POR RADIO, TELEVISION Y OTROS MEDIOS DE M	0	33,145	33,145	33,145	33,145	0	100%
36101	DIFUSION POR RADIO, TELEVISION Y OTROS MEDIOS DE M	0	0	0	0	0	0	0%
36201	DIFUSION POR RADIO, TELEVISION Y OTROS MEDIOS DE COM	0	30,639	30,639	30,639	30,639	0	100%
36401	SERVICIOS DE REVELADOR DE FOTOGRAFIAS	0	2,506	2,506	2,506	2,506	0	0%
3700	SERVICIOS DE TRASLADO Y VIATICOS	231,474	202,167	433,641	433,641	433,641	0	100%
371	PASAJES AEREOS	53,000	31,694	84,694	84,694	84,694	0	100%
37101	PASAJES AEREOS	53,000	31,694	84,694	84,694	84,694	0	100%
372	PASAJES TERRESTRES	0	0	0	0	0	0	0%
37201	PASAJES TERRESTRES	0	0	0	0	0	0	0%
375	VIATICOS	168,689	172,429	341,118	341,118	341,118	0	100%
37501	VIATICOS EN EL PAIS	139,989	139,829	279,818	279,818	279,818	0	100%
37502	GASTOS DE CAMINO	28,700	32,600	61,300	61,300	61,300	0	100%
376	VIATICOS EN EL EXTRANJERO	5,598	-5,598	0	0	0	0	0%
37601	VIATICOS EN EL EXTRANJERO	5,598	-5,598	0	0	0	0	0%
379	OTROS SERVICIOS DE TRABAJO Y HOSPEDAJE	4,187	3,642	7,829	7,829	7,829	0	100%
37901	CUOTAS	4,187	3,642	7,829	7,829	7,829	0	100%


3800	SERVICIOS OFICIALES	41,613	189,603	231,216	231,216	231,216	0	0%
381	GASTOS DE CEREMONIAL	3,613	-3,613	0	0	0	0	0%
38101	GASTOS DE CEREMONIAL	3,613	-3,613	0	0	0	0	0%
382	GASTOS DE ORDEN SOCIAL Y CULTURAL	0	0	0	0	0	0	0%
38201	GASTOS DE ORDEN SOCIAL Y CULTURAL	0	0	0	0	0	0	0%
383	CONGRESOS Y CONVENCIONES	38,000	193,216	231,216	231,216	231,216	0	0%
38301	CONGRESOS Y CONVENCIONES	38,000	193,216	231,216	231,216	231,216	0	0%
3900	OTROS SERVICIOS GENERALES	0	42,609	42,609	42,609	42,609	0	0%
392	IMPUESTOS Y DERECHOS	0	42,609	42,609	42,609	42,609	0	0%
39201	IMPUESTOS Y DERECHOS	0	42,609	42,609	42,609	42,609	0	100%
4000	TRANSFERENCIAS, ASIGNACIONES, SUBSIDIOS Y OTRAS AY.	0	0	0	0	0	0	0%
4400	AYUDAS SOCIALES	0	0	0	0	0	0	0%
441	AYUDAS SOCIALES A PERSONAS	0	0	0	0	0	0	0%
44106	PREMIOS, RECOMPENSAS, PENSIONES DE GRACIAS Y	0	0	0	0	0	0	0%
5000	BIENES MUEBLES, INMUEBLES E INTAGIBLES	0	491,348	491,348	491,348	474,203	0	100%
5100	MOBILIARIO Y EQUIPO DE ADMINISTRACION	0	260,506	260,506	260,506	243,381	0	0%
511	MUEBLES DE OFICINA Y ESTANTERIA	0	32,677	32,677	32,677	15,532	0	0%
51101	MUEBLES DE OFICINA Y ESTANTERIA	0	32,677	32,677	32,677	15,532	0	0%
515	EQUIPO DE COMPUTO Y DE TECNOLOGIAS DE LA INFORMACION	0	227,829	227,829	227,829	227,829	0	0%
51501	EQUIPO DE COMPUTO Y DE TECNOLOGIAS DE LA INFORMACION	0	227,829	227,829	227,829	227,829	0	100%
5200	MOBILIARIO Y EQUIPO EDUCACIONAL Y RECREATIVO	0	19,555	19,555	19,555	19,555	0	100%
521	EQUIPOS Y APARATOS AUDIOVISUALES	0	19,555	19,555	19,555	19,555	0	0%
52101	EQUIPOS Y APARATOS AUDIOVISUALES	0	0	0	0	0	0	0%
52301	CAMARAS FOTOGRAFICAS Y DE VIDEO	0	19,555	19,555	19,555	19,555	0	100%
555	EQUIPO DE COMUNICACION Y TELECOMUNICACION	0	164,256	164,256	164,256	164,256	0	100%
55501	EQUIPO DE COMUNICACION Y TELECOMUNICACION	0	164,256	164,256	164,256	164,256	0	100%
565	MAQUINARIA Y EQUIPO ELECTRICO Y ELECTRONICO	0	3,909	3,909	3,909	3,909	0	100%
56501	MAQUINARIA Y EQUIPO ELECTRICO Y ELECTRONICO	0	3,909	3,909	3,909	3,909	0	100%
591	SOFTWARE	0	43,122	43,122	43,122	43,122	0	0%
59101	SOFTWARE	0	43,122	43,122	43,122	43,122	0	100%
Total del Gasto		27,466,970	2,435,581	29,902,551	29,736,331	29,558,491	166,220	99%


L. A. JUAN CARLOS QUIJADA GALINDO
DIRECTOR DE ADMINISTRACIÓN

LIC. MARIA ELENA VERDUZCO CHAIRES
DIRECTORA GENERAL

RADIO SONORA
 Estado Analítico del Ejercicio de Presupuesto de Egresos- Detallado – LDF
 (Clasificación de Servicios Personales por Categoría)
 Del 01 de ENERO al 31 de DICIEMBRE de 2018
 (PESOS)

Concepto (c)	Egresos					Subejercicio (e)
	Aprobado (d)	Ampliaciones/ (Reducciones)	Modificado	Devengado	Pagado	
I. Gasto No Etiquetado (I=A+B+C+D+E+F)	27,466,970	2,435,580	29,902,550	29,736,331	29,558,492	166,219
A. Personal Administrativo y de Servicio Público	27,466,970	2,435,580	29,902,550	29,736,331	29,558,492	166,219
B. Magisterio						
C. Servicios de Salud (C=c1+c2)						
c1) Personal Administrativo						
c2) Personal Médico, Paramédico y afín						
D. Seguridad Pública						
E. Gastos asociados a la implementación de nuevas leyes federales o reformas a las mismas (E = e1 + e2)						
e1) Nombre del Programa o Ley 1						
e2) Nombre del Programa o Ley 2						
F. Sentencias laborales definitivas						
II. Gasto Etiquetado (II=A+B+C+D+E+F)						
A. Personal Administrativo y de Servicio Público						
B. Magisterio						
C. Servicios de Salud (C=c1+c2)						
c1) Personal Administrativo						
c2) Personal Médico, Paramédico y afín						
D. Seguridad Pública						
E. Gastos asociados a la implementación de nuevas leyes federales o reformas a las mismas (E = e1 + e2)						
e1) Nombre del Programa o Ley 1						
e2) Nombre del Programa o Ley 2						
F. Sentencias laborales definitivas						
III. Total del Gasto en Servicios Personales (III = I + II)	27,466,970	2,435,580	29,902,550	29,736,331	29,558,492	166,219

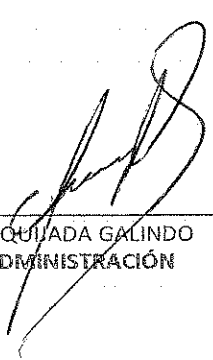

 L.A. JUAN CARLOS QUIJADA GALINDO
 DIRECTOR DE ADMINISTRACIÓN


 LIC. MARIA ELENA VERDUZCO CHAIRES
 DIRECTORA GENERAL

RADIO SONORA
 Conciliación entre los Egresos Presupuestarios y los Gastos Contables
 AL 31 DE DICIEMBRE 2018

(Pesos)

1. Total de Egresos Presupuestarios		29,736,331
(MENOS)		
2. Egresos Presupuestarios no contables		491,348
Mobiliario y equipo de administración	260,506	
Mobiliario y equipo educacional y recreativo	19,555	
Equipo e instrumental médico y de laboratorio		
Vehículos y equipo de transporte		
Equipo de defensa y seguridad		
Maquinaria, otros equipos y herramientas	168,165	
Archivos biológicos		
Bienes inmuebles		
Activos intangibles	43,122	
Obra pública en bienes propios		
Acciones y participaciones de capital		
Compra de títulos y valores		
Inversiones en fideicomisos, mandatos y otros análogos		
Provisiones para contingencias y otras erogaciones especiales		
Armonización de la deuda pública		
Adeudos de ejercicios fiscales anteriores (ADEFAS)		
Otros Egresos Presupuestales No Contables		
(MAS)		
3. Gastos contables no presupuestarios		553,769
Estimaciones, depreciaciones, deterioros, obsolescencia y amortizaciones	553,769	
Provisiones		
Disminución de inventarios		
Aumento por insuficiencia de estimaciones por pérdida o deterioro u obsolescencia		
Aumento por insuficiencia de provisiones		
Otros gastos		
Otros Gastos Contables No Presupuestales		
4. Total de Gasto Contable (4= 1 - 2 + 3)		29,798,752



 LA JUAN CARLOS QUIJADA GALINDO
 DIRECTOR DE ADMINISTRACIÓN


 LIC. MARIA ELENA VERDUZCO CHAIRES
 DIRECTORA GENERAL

RADIO SONORA
Endeudamiento Neto
Del 01 de ENERO al 31 de DICIEMBRE de 2018
(pesos)

Identificación del crédito o Instrumento	Contratación / Colocación	Amortización	Endeudamiento Neto
	A	B	C=A-B
Créditos Bancarios			
1			
2			
3			
4			
5			
6			
7			
8			
9			
10			
Total Créditos Bancarios	0	0	0
Otros Instrumentos de Deuda			
1			
2			
3			
4			
5			
6			
7			
8			
9			
10			
Total Otros Instrumentos de Deuda	0	0	0
TOTAL	0	0	0

"Bajo protesta de decir verdad declaramos que los Estados Financieros y sus Notas, son razonablemente correctos y son responsabilidad del emisor"



 L.A. JUAN CARLOS QUIJADA GALINDO
 DIRECTOR DE ADMINISTRACIÓN


 LIC. MARIA ELENA VERDUZCO CHAIRES
 DIRECTORA GENERAL


RADIO SONORA
Intereses de la Deuda
Del 01 de ENERO al 31 de DICIEMBRE de 2018

Identificación del crédito o Instrumento	Devengado	Pagado
Créditos Bancarios		
1		
2		
3		
4		
5		
6		
7		
8		
9		
10		
Total de Interés Créditos Bancarios	0	0
Otros Instrumentos de Deuda		
1		
2		
3		
4		
5		
6		
7		
8		
9		
10		
Total Intereses Otros Instrumentos de Deuda	0	0
TOTAL	0	0

Bajo protesta de decir verdad declaramos que los Estados Financieros y sus Notas, son razonablemente correctos y son responsabilidad del emisor



LA JUAN CARLOS QUIJADA GALINDO
DIRECTOR DE ADMINISTRACIÓN



LIC. MARIA ELENA VERDUZCO CHAIRES
DIRECTORA GENERAL

RADIO SONORA

ANEXOS

CIUDAD OBREGÓN, SONORA; A 02 DE MAYO DE 2019.

IMPUESTOS

Duarte Tineo y Cia, S.C.

EMPRESA: RADIO SONORA
 IMPUESTO: ISR RETENCIONES POR SALARIOS
 AUDITORIA AL 31 DE DICIEMBRE DE 2018

CONTADOR: MICC
 FECHA: 28/03/2019

MES	FECHA DE PRESENTACION	TIPO DE DECLARACION	IMPORTE	RECARGOS	SUBSIDIO PARA EL EMPLEO	COMPENSACIONES	IMPORTE A CARGO	NUMERO DE OPERACION	FECHA DE PAGO	LUGAR DE PAGO
ENERO	19-feb-18	NORMAL	88,371		(3,637)		84,734	249791064	21-feb-18	BBVA Bancomer, S.A.
FEBRERO	13-mar-18	NORMAL	88,965		(2,771)	(5,173)	81,021	252497835	14-mar-18	BBVA Bancomer, S.A.
MARZO	10-abr-18	NORMAL	90,647		(2,598)		88,049	256109526	10-abr-18	BBVA Bancomer, S.A.
ABRIL	17-may-18	NORMAL	88,854		(2,407)		86,447	261517337		No hay linea de pago
ABRIL	18-may-18	COMPLEMENTARIA	88,854		(2,407)		86,447	261765209	18-may-18	BBVA Bancomer, S.A.
MAYO	18-jun-18	NORMAL	88,825				88,825	265406773	19-jun-18	BBVA Bancomer, S.A.
JUNIO	11-jul-18	NORMAL	98,005		(2,063)		65,512	269329801	13-jul-18	BBVA Bancomer, S.A.
JULIO	21-ago-18	NORMAL	103,576		(2,096)		101,480	273504309		No hay linea de pago
JULIO	24-ago-18	COMPLEMENTARIA	103,576	1,523	(2,096)		103,003	273982982	24-ago-18	BBVA Bancomer, S.A.
AGOSTO	17-sep-18	NORMAL	102,007		(2,323)		99,684	276563643	19-sep-18	BBVA Bancomer, S.A.
SEPTIEMBRE	17-oct-18	NORMAL	100,399		(2,433)		97,936	280646447	17-oct-18	BBVA Bancomer, S.A.
OCTUBRE	21-nov-18	NORMAL	101,273		(1,151)		100,122	285503217	21-nov-18	BBVA Bancomer, S.A.
NOVIEMBRE	18-dic-18	NORMAL	111,791		(1,286)		110,505	289403515	18-dic-18	BBVA Bancomer, S.A.
DICIEMBRE	16-ene-19	NORMAL	105,458		(1,237)		104,221	292735309		No hay linea de pago
DICIEMBRE	30-ene-19	COMPLEMENTARIA	105,458	1,550	(1,237)		105,771	294958136	30-ene-19	BBVA Bancomer, S.A.
TOTAL			\$ 1,168,141	\$ 3,073	-\$ 24,002	-\$ 5,173	\$ 1,142,039			

Duarte Tineo y Cia, S.C.

EMPRESA RADIO SONORA
 IMPUESTO ISR POR SERVICIOS PROFESIONALES
 AUDITORIA AL 31 DE DICIEMBRE DE 2018

CONTADOR: MICC
 FECHA: 26/03/2019

MES	FECHA DE PRESENTACION	TIPO DE DECLARACION	IMPORTE	REGARGOS	ACTUALIZACION	MONTO PAGADO CON ANTECEDENCIA	Importe a cargo	NUMERO DE OPERACION	FECHA DE PAGO	LUGAR DE PAGO
ENERO										
FEBRERO	13-mar-18	NORMAL	4,498	-	-	-	4,498	252497835	14-mar-18	Bancomer, S.A.
MARZO	10-abr-18	NORMAL	7,747				7,747	256109526	10-abr-18	Bancomer, S.A.
ABRIL	17-may-18	NORMAL	1,131				1,131	261517337		No hay linea de pago
ABRIL	18-may-18	COMPLEMENTARIA	2,166				2,166	261765209	18-may-18	BBVA Bancomer, S.A.
MAYO	18-jun-18	NORMAL	7,611				7,611	265406773	18-jun-18	BBVA Bancomer, S.A.
JUNIO										
JULIO	21-ago-18	NORMAL	6,709				6,709	273504309		No hay linea de pago
JULIO	24-ago-18	COMPLEMENTARIA	6,709	99			6,808	273982982	24-ago-18	BBVA Bancomer, S.A.
AGOSTO	17-sep-18	NORMAL	3,631				3,631	276563643	19-sep-18	BBVA Bancomer, S.A.
SEPTIEMBRE	17-oct-18	NORMAL	2,173				2,173	280646447	17-oct-18	BBVA Bancomer, S.A.
OCTUBRE	17-oct-18	NORMAL	6,897				6,897	285503217	21-nov-18	BBVA Bancomer, S.A.
OCTUBRE	08-mar-19	COMPLEMENTARIA	7,241	433	119	(6,897)	696	300060516		No hay linea de pago
NOVIEMBRE	16-dic-18	NORMAL	3,090				3,090	289403515	18-dic-18	BBVA Bancomer, S.A.
DICIEMBRE	16-ene-19	NORMAL	4,566				4,566	292735309		No hay linea de pago
DICIEMBRE	30-ene-19	COMPLEMENTARIA	4,566	67			4,633	294966136	30-ene-19	BBVA Bancomer, S.A.
TOTAL			\$ 49,088	\$ 166	\$ -	\$ -	\$ 49,254			

Duarte Tineo y Cia, S.C.

EMPRESA: RADIO SONORA

CONTADOR:

MICC

IMPUESTO: ISR POR PAGOS POR CUENTA DE TERCEROS O RETENCIONES POR ARRENDAMIENTO DE INMUEBLES


FECHA:

26/03/2019

AUDITORIA AL 31 DE DICIEMBRE DE 2018

MES	FECHA DE PRESENTACION	TIPO DE DECLARACION	IMPORTE	RECARGOS	IMPORTE A CARGO	NUMERO DE OPERACION	FECHA DE PAGO	LUGAR DE PAGO
ENERO	19-feb-18	NORMAL	901		901	249791064	21-feb-18	BBVA Bancomer, S.A.
FEBRERO	13-mar-18	NORMAL	901		901	252497835	14-mar-18	BBVA Bancomer, S.A.
MARZO	10-abr-18	NORMAL	901		901	256109526	10-abr-18	BBVA Bancomer, S.A.
ABRIL	17-may-18	NORMAL	901		901	261517337		No hay linea de pago
ABRIL	18-may-18	COMPLEMENTARIA	901		901	261785209	18-may-18	BBVA Bancomer, S.A.
MAYO	18-jun-18	NORMAL	901		901	265406773	19-jun-18	BBVA Bancomer, S.A.
JUNIO	11-jul-18	NORMAL	901		901	268329801	13-jul-18	BBVA Bancomer, S.A.
JULIO	21-ago-18	NORMAL	901		901	273504309		No hay linea de pago
JULIO	24-ago-18	COMPLEMENTARIA	901	13	914	273982982	24-ago-18	BBVA Bancomer, S.A.
AGOSTO	17-sep-18	NORMAL	1,490		1,490	276563643	19-sep-18	BBVA Bancomer, S.A.
SEPTIEMBRE	17-oct-18	NORMAL	901		901	280646447	17-oct-18	BBVA Bancomer, S.A.
OCTUBRE	21-nov-18	NORMAL	901		901	285503217	21-nov-18	BBVA Bancomer, S.A.
NOVIEMBRE	18-dic-18	NORMAL	1,234		1,234	289403515	18-dic-18	BBVA Bancomer, S.A.
DICIEMBRE	16-ene-19	NORMAL	901		901	292735309		No hay linea de pago
DICIEMBRE	30-ene-19	COMPLEMENTARIA	901	13	914	294968136	30-ene-19	BBVA Bancomer, S.A.
TOTAL			\$ 11,734	\$ 26	\$ 11,760			

**ANÁLISIS DE VARIACIONES PROGRAMÁTICO-
PRESUPUESTAL**



Gobierno del Estado de Sonora

ETCA-III-04

INFORME DE AVANCE PROGRAMÁTICO 2018

TRIMESTRE: CUARTO

Gobierno del Estado de Sonora

CLAVE	NOMBRE DEL INDICADOR	UNIDAD DE MEDIDA	TIPO META	VALOR META	DATOS	PROGRAMADO ORIGINAL					MODIFICADO					REALIZADO				% DE AVANCE TRIMESTRAL
						PRIMERO	SEGUNDO	TERCERO	CUARTO	ANUAL	PRIMERO	SEGUNDO	TERCERO	CUARTO	ANUAL	PRIMERO	SEGUNDO	TERCERO	CUARTO	

DEPENDENCIA / ENTIDAD 18 RADIO SONORA

UNIDAD ADMINISTRATIVA 001 DIRECCIÓN GENERAL

E406E19	CULTURA PARA TODOS																			
092	DIFUSIÓN DE LA CULTURA																			
	COORDINAR LA OPERACION DE RADIO SONORA	INFORME	A	SI	MET	3.00	3.00	3.00	3.00	12.00	3.00	3.00	3.00	3.00	12.00	3.00	3.00	3.00	3.00	100.00%
					NUM	3.00	3.00	3.00	3.00	12.00	3.00	3.00	3.00	3.00	12.00	3.00	3.00	3.00	3.00	
					DEN															

EVALUACIÓN CUALITATIVA
SE REALIZARON REUNIONES CON LOS RESPONSABLES DE LAS DIFERENTES ÁREAS ADMINISTRATIVAS, INFORMANDO DE LOS RESULTADOS A LOS ACUERDOS Y SEGUIMIENTOS PROGRAMADOS PARA ESTE TRIMESTRE.

	PORCENTAJE DE DECREMENTO EN NÚMERO DE OBSERVACIONES DE AUDITORIA AL INFORME DE CUENTA PÚBLICA	PORCENTAJE	A	NO	MET	0.00	0.00	0.00	10.00	10.00	0.00	0.00	0.00	10.00	10.00	0.00	0.00	10.00	0.00	0.00%
					NUM	0.00	0.00	0.00	10.00	10.00	0.00	0.00	0.00	10.00	10.00	0.00	0.00	10.00	0.00	
					DEN															

EVALUACIÓN CUALITATIVA
LA META PROGRAMADA PARA ESTE TRIMESTRE. SE REALIZÓ EN EL TERCER TRIMESTRE, ALCANZANDO UNA REDUCCIÓN DEL 10% EN LAS OBSERVACIONES DETERMINADAS A LA REVISIÓN DE LA CUENTA PÚBLICA 2017, QUE EN NÚMEROS ABSOLUTOS CORRESPONDEN A 02 OBSERVACIONES.

UNIDAD ADMINISTRATIVA 002 DIRECCIÓN DE OPERACIONES

	PROGRAMAS CULTURALES	PROGRAMA	A	SI	MET	1000.00	1017.00	954.00	992.00	3963.00	1000.00	1017.00	954.00	992.00	3963.00	1000.00	1017.00	970.00	1084.00	109.27%
					NUM	1000.00	1017.00	954.00	992.00	3963.00	1000.00	1017.00	954.00	992.00	3963.00	1000.00	1017.00	970.00	1084.00	
					DEN															

EVALUACIÓN CUALITATIVA
SE SUPERÓ LA META DE PRODUCIR PROGRAMAS CULTURALES, CON PERSPECTIVA DE GÉNERO, CÁPSULAS, PROMOCIONALES Y SPOTS, PROGRAMADOS PARA ESTE TRIMESTRE. DEBIDO A CAMBIOS EN NUESTRA PROGRAMACIÓN Y EVENTOS ESPECIALES.

UNIDAD ADMINISTRATIVA 003 DIRECCIÓN DE NOTICIAS

	PRODUCCIONES NOTICIOSAS	PROGRAMA	A	SI	MET	1193.00	1222.00	1230.00	1238.00	4883.00	1193.00	1222.00	1230.00	1238.00	4883.00	1193.00	1222.00	1232.00	1224.00	98.86%
					NUM	1193.00	1222.00	1230.00	1238.00	4883.00	1193.00	1222.00	1230.00	1238.00	4883.00	1193.00	1222.00	1232.00	1224.00	
					DEN															

EVALUACIÓN CUALITATIVA
NO SE ALCANZO LA META; YA QUE POR UN ERROR INVOLUNTARIO SE PROGRAMARON NOTICIEROS PARA SU TRANSMISIÓN EN LA SEGUNDA QUINCENA DE DICIEMBRE, PERIODO EN EL CUAL EL PERSONAL TOMA SU SEGUNDO PERIODO VACACIONAL ANUAL.

UNIDAD ADMINISTRATIVA 004 DIRECCIÓN TÉCNICA

	MANTENER LA TRANSMISIÓN DE LA SEÑAL DE RADIO SONORA	PORCENTAJE	P	NO	MET	92.59%	92.59%	92.59%	92.59%	92.59%	92.59%	92.59%	92.59%	92.59%	92.59%	92.59%	92.59%	92.59%	92.59%	100.00%	
					NUM	25.00	25.00	25.00	25.00	25.00	25.00	25.00	25.00	25.00	25.00	25.00	25.00	25.00	25.00	25.00	
					DEN	27.00	27.00	27.00	27.00	27.00	27.00	27.00	27.00	27.00	27.00	27.00	27.00	27.00	27.00	27.00	

EVALUACIÓN CUALITATIVA
MANTENER LA TRANSMISIÓN DE LA SEÑAL DE RADIO SONORA EN EL ESTADO, ARRIBA DEL 95% DE TIEMPO AIRE.

UNIDAD ADMINISTRATIVA 005 DIRECCIÓN DE ADMINISTRACIÓN

	CELEBRAR CONVENIOS DE COLABORACIÓN PARA LA OBTENCIÓN DE RECURSOS ADICIONALES	CONVENIO	A	SI	MET	8.00	4.00	0.00	0.00	12.00	8.00	4.00	0.00	0.00	12.00	8.00	4.00	2.00	3.00	100.00%
					NUM	8.00	4.00	0.00	0.00	12.00	8.00	4.00	0.00	0.00	12.00	8.00	4.00	2.00	3.00	
					DEN															



GOBIERNO DEL ESTADO DE SONORA

ETCA-III-04

INFORME DE AVANCE PROGRAMÁTICO 2018

TRIMESTRE: CUARTO

Gobierno del Estado de Sonora

CLAVE	NOMBRE DEL INDICADOR	UN. MEDIDA	TIPO META	VAL. ACUM.	DÍGITOS	PROGRAMADO ORIGINAL					MODIFICADO					REALIZADO				% DE AVANCE TRIMESTRAL
						PRIMERO	SEGUNDO	TERCERO	CUARTO	ANUAL	PRIMERO	SEGUNDO	TERCERO	CUARTO	ANUAL	PRIMERO	SEGUNDO	TERCERO	CUARTO	

DEPENDENCIA / ENTIDAD 18 RADIO SONORA

EVALUACIÓN CUALITATIVA

SE SUPERO LA META EN LA CELEBRACIÓN DE CONVENIOS DE COLABORACIÓN, COMO UN PUENTE ENTRE SOCIEDAD Y GOBIERNO, PARA LA ATENCIÓN CIUDADANA BAJO UNA VISIÓN SOCIAL.

	ADMINISTRACIÓN DE LOS RECURSOS DE RADIO SONORA	INFORME	A	SI	MET	9.00	9.00	9.00	9.00	36.00	9.00	9.00	9.00	9.00	36.00	9.00	9.00	9.00	9.00	100.00%
					NUM	9.00	9.00	9.00	9.00	36.00	9.00	9.00	9.00	9.00	36.00	9.00	9.00	9.00	9.00	
					DEN															

EVALUACIÓN CUALITATIVA

SE PRESENTARON EN TIEMPO Y FORMA LOS DIFERENTES INFORMES DE LAS SUBDIRECCIONES ADMINISTRATIVAS INVOLUCRADAS.

	INDICE DE CALIDAD EN LOS INFORMES TRIMESTRALES	PORCENTAJE	A	NO	MET	100.00	100.00	100.00	100.00	100.00	100.00	100.00	100.00	100.00	100.00	100.00	100.00	100.00	100.00	100.00%		
					NUM	100.00	100.00	100.00	100.00	100.00	100.00	100.00	100.00	100.00	100.00	100.00	100.00	100.00	100.00		100.00	100.00
					DEN																	

EVALUACIÓN CUALITATIVA

SE PRESENTARON EN TIEMPO Y FORMA EL AVANCE A LOS INFORMES TRIMESTRALES, ANTE LA SECRETARÍA DE HACIENDA.

UNIDAD ADMINISTRATIVA 006 ÓRGANO DE CONTROL Y DESARROLLO ADMINISTRATIVO

133	FISCALIZACIÓN, CONTROL Y EVALUACIÓN DE LA GESTIÓN PÚBLICA.																			
	INFORMES DE AUDITORIA Y SEGUIMIENTO	DOCUMENTO	A	SI	MET	2.00	3.00	3.00	3.00	11.00	2.00	3.00	3.00	3.00	11.00	2.00	3.00	3.00	3.00	100.00%
					NUM	2.00	3.00	3.00	3.00	11.00	2.00	3.00	3.00	3.00	11.00	2.00	3.00	3.00	3.00	
					DEN															

EVALUACIÓN CUALITATIVA

SE CONCLUYÓ CON EL NÚMERO DE AUDITORÍAS E INFORMES PROGRAMADOS PARA ESTE TRIMESTRE.

ANÁLISIS DEL CUMPLIMIENTO DE METAS

**SISTEMA ESTATAL DE EVALUACIÓN
DEPENDENCIA O ENTIDAD: RADIO SONORA
ANÁLISIS DE LAS VARIACIONES PROGRAMÁTICO – PRESUPUESTAL**

1.- Justificaciones de la Modificaciones al Presupuesto Original e Impacto en las Metas.

Debido a la dinámica con que se realizan las operaciones en Radio Sonora, dado que su operatividad abarca las 24 horas del día y aunado a las restricciones del techo presupuestal respecto de lo solicitado en el anteproyecto de presupuesto respectivo; al corte del 31 de Diciembre de 2018 se realizaron una serie de transferencias presupuestales tanto de subsidio como de ingresos propios, esto debido a que el subsidio estatal no es suficiente para cubrir las necesidades básicas de operación de Radio Sonora como son: Pago de Energía Eléctrica, Telefonía Tradicional y Celular, Servicios Profesionales (Productores y Locutores de los programas radiofónicos vigentes para el ejercicio 2018); Mantenimiento al parque vehicular cuya antigüedad excede de 5 años.

Cabe aclarar que estas adecuaciones presupuestales no tuvieron impacto alguno en la estructura programática de Radio Sonora al 31 de diciembre de 2018.

En el siguiente cuadro se desglosan las partidas que sufrieron variación con Subsidio Estatal

Ejercicio del Presupuesto por Partida / Descripción		Reducciones	Ampliaciones	Justificación
11306	RIESGO LABORAL	-223,873.28		Ampliación para poder cubrir actividades sustantivas de Radio Sonora ya que el techo presupuestal original asignado por la Secretaria de Hacienda no fue suficiente
11313	AYUDA PARA CUOTA DE SEGURIDAD SOCIAL		35,091.87	
13101	PRIMAS POR AÑOS DE SERVICIOS EFECTIVOS PRESTADOS		2,708.25	
13201	PRIMAS DE VACACIONES Y DOMINICAL		17,736.98	
13202	AGUINALDO O GRATIFICACION DE FIN DE AÑO		65,143.01	
14102	APORTACION POR SEGURO DE VIDA AL ISSSTESON		235.98	
14103	APORTACION POR SEGURO DE RETIRO AL ISSSTESON		1.60	
14104	ASIGNACION PARA PRESTAMOS A CORTO PLAZO		902.26	
14106	OTRAS PRESTACIONES DE SEGURIDAD SOCIAL		5,418.10	
14107	APORTACION PARA INFRAESTRUCTURA, EQUIPAMIENTO Y MA		1,806.62	
14108	APORTACIONES PARA LA ATENCIÓN DE ENFERMEDADES PREE		11,266.00	
14109	APORTACIONES POR SERVICIO MEDICO DEL ISSSTESON		15,634.03	
14110	ASIGNACION PARA PRESTAMOS PRENDARIOS		902.26	
14202	CUOTAS AL FOVISSSTESON		8,103.59	
14303	PAGAS POR DEFUNCIÓN, PENSIONES Y JUBILACIONES		7,059.62	
14402	SEGURO POR RETIRO ESTATAL		126,238.90	
14404	OTROS SEGUROS DE CARÁCTER LABORAL O ECONOMICOS	-1,067.48		
14406	SEGUROS POR DEFUNCIÓN FAMILIAR		40.50	
15101	APORTACIONES AL FONDO DE AHORRO DE LOS TRABAJADORE		102.13	
15901	OTRAS PRESTACIONES	-269,950.94		
17101	ESTIMULOS POR PRODUCTIVIDAD Y EFICIENCIA		196,500.00	Ampliación presupuestal autorizada por la Secretaria de Hacienda para proyecto "Sonora Me Mueve"
22101	PRODUCTOS ALIMENTICIOS PARA EL PERSONAL EN LAS INS		1,242.02	
26101	COMBUSTIBLES		2,588.61	
31701	SERVICIO DE ACCESO A INTERNET, REDES Y PROCESAMIE		1,987.00	
32901	OTROS ARRENDAMIENTOS		77,720.00	
33901	SERVICIOS PROFESIONALES, CIENTIFICOS Y TECNICOS IN		100,225.32	
34501	SEGUROS DE BIENES PATRIMONIALES		20,639.85	
35801	SERVICIOS DE LIMPIEZA Y MANEJO DE DESECHOS		2,969.60	
37501	VIATICOS EN EL PAIS		33,050.00	
37502	GASTOS DE CAMINO		4,700.00	
37901	CUOTAS		377.00	
38301	CONGRESOS Y CONVENCIONES		228,685.60	

**SISTEMA ESTATAL DE EVALUACIÓN
DEPENDENCIA O ENTIDAD: RADIO SONORA
ANÁLISIS DE LAS VARIACIONES PROGRAMÁTICO – PRESUPUESTAL**

En el siguiente cuadro se desglosan las partidas que sufrieron variación con Ingresos Propios:

Ejercicio del Presupuesto por Partida / Descripción		Reducciones	Ampliaciones	Justificación	
11304	REMUNERACIONES POR SUSTITUCION DE PERSONAL	-24,998.66		Reclasificación de partidas ya que el Ingreso Propio se aplica en la medida que se va recaudando lo que origina que algunas partidas no cuenten inicialmente con la suficiencia presupuestal suficiente,	
11305	RIESGO LABORAL	-30,387.85			
11310	AYUDA PARA ENERGIA ELECTRICA		4,978.42		
12101	HONORARIOS		57,748.61		
12201	SUELDOS BASE AL PERSONAL EVENTUAL		21,558.66		
13201	PRIMAS DE VACACIONES Y DOMINICAL		6,150.26		
13202	AGUINALDO O GRATIFICACION DE FIN DE AÑO		15,361.07		
14102	APORTACION POR SEGURO DE VIDA AL ISSSTESON		5.13		
14108	APORTACIONES PARA LA ATENCIÓN DE ENFERMEDADES PREE		24,920.00		
14404	OTROS SEGUROS DE CARACTER LABORAL O ECONOMICOS		656.51		
15201	INDEMNIZACIONES AL PERSONAL		134,967.63		
15901	OTRAS PRESTACIONES	-210,959.78			
21101	MATERIALES, UTILES Y EQUIPOS MENORES DE OFICINA		21,874.72		Debido a que el presupuesto autorizado por la Secretaría de Hacienda no es suficiente para cubrir las necesidades básicas de operación de Radio Sonora, se hace necesaria la ampliación presupuestal de las partidas aquí mencionadas debido a que inicialmente no contaban con la suficiencia presupuestal requerida, y con estas condiciones no era posible terminar el ejercicio fiscal de manera favorable con los recursos propios recaudados.
21401	MATERIALES Y UTILES PARA EL PROCESAMIENTO DE EQUIP		17,413.64		
21601	MATERIAL DE LIMPIEZA		8,830.88		
21701	MATERIALES EDUCATIVOS		175.00		
22101	PRODUCTOS ALIMENTICIOS PARA EL PERSONAL EN LAS INS		19,038.19		
22106	ADQUISICION DE AGUA POTABLE		13,238.08		
24601	MATERIAL ELECTRICO Y ELECTRONICO		31,958.05		
24801	MATERIALES COMPLEMENTARIOS		4,255.74		
26101	COMBUSTIBLES		103,885.56		
27101	VESTUARIOS Y UNIFORMES		12,228.80		
29201	REFACCIONES Y ACCESORIOS MENORES DE EDIFICIOS		389.99		
31101	ENERGIA ELECTRICA		259,749.00		
31301	AGUA POTABLE		2,267.00		
31401	TELEFONIA TRADICIONAL		31,891.53		
31501	TELEFONIA CELULAR		31,680.00		
31701	SERVICIO DE ACCESO A INTERNET, REDES Y PROCESAMIE		21,678.20		
32101	ARRENDAMIENTO DE TERRENOS		24,815.42		
32201	ARRENDAMIENTO DE EDIFICIOS		10,455.43		
32301	ARRENDAMIENTO DE MUEBLES, MAQUINARIA Y EQUIPO		9,604.80		
32501	ARRENDAMIENTO DE EQUIPO DE TRANSPORTE		955		
32701	PATENTES, REGALIAS Y OTROS		2192.4		
32901	OTROS ARRENDAMIENTOS		31366.4		
33101	SERVICIOS LEGALES, DE CONTABILIDAD, AUDITORIAS Y R		24012		
33901	SERVICIOS PROFESIONALES, CIENTIFICOS Y TECNICOS IN		232718.22		
34101	SERVICIOS FINANCIEROS Y BANCARIOS		4226.46		
34501	SEGUROS DE BIENES PATRIMONIALES		7861.59		
35101	MANTENIMIENTO Y CONSERVACION DE INMUEBLES		19848.5		
35201	MANTENIMIENTO Y CONSERVACION DE MOBILIARIO Y EQUIP		116		
35501	MANTENIMIENTO Y CONSERVACION DE EQUIPO DE TRANSPOR		40211.11		
35701	MANTENIMIENTO Y CONSERVACION DE MAQUINARIA Y EQUIP		48256		
35801	SERVICIOS DE LIMPIEZA Y MANEJO DE DESECHOS		386.37		
35901	SERVICIOS DE JARDINERIA Y FUMIGACION		5060.8		
36201	DIFUSION POR RADIO, TELEVISION Y OTROS MEDIOS DE M		21467		
36401	SERVICIOS DE REVELADO DE FOTOGRAFIAS		2505.5		
37101	PASAJES AEREOS		19182		
37501	VIATICOS EN EL PAIS		15270		
37502	GASTOS DE CAMINO		12300		
37901	CUOTAS		1144		
38301	CONGRESOS Y CONVENCIONES		2529.9		
39201	IMPUESTOS Y DERECHOS		3718.8		
51101	MOBILIARIO		17144.8		
56501	EQUIPO DE COMUNICACIÓN Y TELECOMUNICACION		85046.56		
56601	MAQUINARIA Y EQUIPO ELECTRICO Y ELECTRONICO		3909.15		

L.A. JUAN CARLOS QUIJADA GALINDO
DIRECTOR DE ADMINISTRACION

LIC. MARIA ELENA VERDUZCO CHAIRES
DIRECTORA GENERAL

