


DUARTE TINEO Y CIA., S.C.

CONTADORES PÚBLICOS Y CONSULTORES



RADIO SONORA



Informe a Diciembre 2018.



CIUDAD OBREGÓN, SONORA; A 02 DE MAYO DE 2019.

RADIO SONORA

Informe a Diciembre 2018.

CIUDAD OBREGÓN, SONORA; A 02 DE MAYO DE 2019.

Secretaría de la Contraloría General

Del Estado de Sonora.

RADIO SONORA

Presente.-

Asunto - Se hace entrega del Informe de Auditoría al 31 de Diciembre de 2018.


Con el propósito de hacer entrega formal del Informe de Auditoría, que comprende del 01 de Enero al 31 de Diciembre de 2018 de conformidad con lo pactado en el contrato de prestación de servicios profesionales números: 29/2018 y 29A/2018

A continuación se describe el contenido que se exhibe dentro del informe:

CONTENIDO	Página
Dictamen	3
Estados Financieros	8
Notas	16
Informe Complementario de Auditoría	40
Informe Presupuestal	56
Anexos	82

Sin más por el momento me encuentro a sus órdenes para cualquier duda o aclaración al respecto.

ATENTAMENTE:



E.P.C. y L.D. Lamberto Duarte Tineo

Socio Responsable

RADIO SONORA

DICTAMEN

CIUDAD OBREGÓN, SONORA; A 02 DE MAYO DE 2019.



INFORME DEL AUDITOR INDEPENDIENTE

Secretaría de la Contraloría General

del Estado de Sonora

RADIO SONORA

Opinión

Hemos auditado los estados financieros de la Entidad Gubernamental **Radio Sonora**, que comprenden los estados de situación financiera, los estados analíticos del activo y los estados analíticos de la deuda y otros pasivos al 31 de diciembre de **2018 y 2017**, y los estados de resultados (o de actividades), los estados de variaciones en el patrimonio, los estados de flujos de efectivo y los estados de cambios en la situación financiera, correspondientes a los años terminados en dichas fechas, así como las notas explicativas a los estados financieros que incluyen un resumen de las políticas contables significativas.

En nuestra opinión, los estados financieros adjuntos, que se describen en el párrafo anterior, están preparados, en todos los aspectos materiales, de conformidad con las disposiciones en materia de información financiera que se indican en la Nota 5 de la Gestión Administrativa, a los estados financieros que se acompañan y que están establecidas en la Ley General de Contabilidad Gubernamental.

Fundamento de la opinión

Hemos llevado a cabo nuestras auditorías de conformidad con las Normas Internacionales de Auditoría. Nuestras responsabilidades, de acuerdo con estas normas, se describen con más detalle en la sección "Responsabilidades del auditor para la auditoría de los estados financieros" de nuestro informe. Somos independientes de la entidad de conformidad con el Código de Ética Profesional del Instituto Mexicano de Contadores Públicos, A. C. (Código de Ética Profesional), junto con los requerimientos de ética que son aplicables a nuestras auditorías de los estados financieros en México, y hemos cumplido con las demás responsabilidades de ética de conformidad con esos requerimientos y con el Código de Ética Profesional. Consideramos que la evidencia de auditoría que hemos obtenido proporciona una base suficiente y adecuada para nuestra opinión.



Párrafo de énfasis base de preparación contable y utilización de este informe

La preparación referida se indica en la Nota 5, de la Gestión Administrativa, a los estados financieros adjuntos en la que se describen las bases contables utilizadas para la preparación de los mismos. Dichos estados financieros fueron preparados para cumplir con los requerimientos normativos gubernamentales a que está sujeta la entidad y para ser integrados en el Reporte de la Cuenta de Pública Estatal, los cuales están presentados en los formatos que para tal efecto fueron establecidos por la Unidad de Contabilidad Gubernamental de la Secretaría de Hacienda; consecuentemente, éstos pueden no ser apropiados para otra finalidad. Nuestra opinión no se modifica por esta cuestión.

Responsabilidades de la administración y de los encargados del gobierno de la entidad sobre los estados financieros

La administración es responsable de la preparación de los estados financieros adjuntos de conformidad con las disposiciones en materia de información financiera establecidas en la Ley General de Contabilidad Gubernamental, que se describen en la Nota 5 de la Gestión Administrativa, a dichos estados financieros, y del control interno que la administración consideró necesario para permitir la preparación de estados financieros libres de incorrección material debida a fraude o error.

En la preparación de los estados financieros, la administración es responsable de la valoración de la capacidad de la entidad para continuar operando como una entidad en funcionamiento, revelando, en su caso, las cuestiones relativas a la entidad en funcionamiento y utilizando las bases contables aplicables a una entidad en funcionamiento, a menos que la administración tenga la intención de liquidar la entidad o cesar sus operaciones, o bien no exista una alternativa realista.

Los encargados del gobierno de la entidad son responsables de la supervisión del proceso de información financiera de la entidad.

Responsabilidades del auditor sobre la auditoría de los estados financieros

Nuestros objetivos son obtener una seguridad razonable sobre de que los estados financieros, en su conjunto, se encuentran libres de incorrección material, debido a fraude o error, y emitir un informe de auditoría que contiene nuestra opinión.

Seguridad razonable es un alto nivel de seguridad, pero no es una garantía, de que una auditoría realizada de conformidad con las Normas Internacionales de Auditoría siempre

DUARTE TINEO Y CIA., S.C.

CONTADORES PUBLICOS Y CONSULTORES



detecte una incorrección material cuando existe. Las incorrecciones pueden deberse a fraude o error y son consideradas materiales si individualmente, o en su conjunto, puede preverse razonablemente que influyan en las decisiones económicas que los usuarios hacen basándose en los estados financieros.

Como parte de una auditoría de conformidad con las Normas Internacionales de Auditoría, aplicamos nuestro juicio profesional y mantenemos una actitud de escepticismo profesional durante toda la auditoría. También:

- Identificamos y evaluamos los riesgos de incorrección material en los estados financieros, debida a fraude o error, diseñamos y aplicamos los procedimientos de auditoría para responder a esos riesgos y obtener evidencia de auditoría suficiente y apropiada para obtener una base para nuestra opinión. El riesgo de no detectar una incorrección material debida a fraude es mayor que en el caso de una incorrección material, ya que el fraude puede implicar colusión, falsificación, manifestaciones intencionalmente erróneas, omisiones intencionales o la anulación del control interno.
- Obtenemos conocimiento del control interno importante para la auditoría con el fin de diseñar los procedimientos de auditoría que consideramos adecuados en las circunstancias, y no con la finalidad de expresar una opinión sobre la eficacia del control interno de la entidad.
- Evaluamos lo apropiado de las políticas contables utilizadas y la razonabilidad de las estimaciones contables, así como las revelaciones hechas por la administración de la entidad.
- Concluimos sobre lo apropiado del uso de la administración de las bases contables aplicables a una entidad en funcionamiento y, con base en la evidencia de auditoría obtenida, concluimos sobre si existe o no una incertidumbre importante relacionada con eventos o con condiciones que pueden originar dudas significativas sobre la capacidad de la entidad para continuar como entidad en funcionamiento. Si concluimos que existe una incertidumbre importante, se nos requiere que llamemos la atención en nuestro informe de auditoría sobre la correspondiente información revelada en los estados financieros o, si dicha revelación es insuficiente, que expresemos una opinión modificada.

DUARTE TINEO Y CIA., S.C.
CONTADORES PÚBLICOS Y CONSULTORES



Nuestras conclusiones se basan en la evidencia de auditoría obtenida hasta la fecha de nuestro informe. Sin embargo, hechos o condiciones futuros pueden ser causa de que la entidad deje de ser una entidad en funcionamiento.

Nos comunicamos con los responsables del gobierno de la entidad en relación, entre otras cuestiones, con el alcance planeado y el momento de realización de la auditoría y los hallazgos importantes de la auditoría, así como cualquier deficiencia significativa en el control interno que identificamos durante nuestra auditoría.

Otras cuestiones.

Los Estados financieros del **Radio Sonora** por el ejercicio terminado al 31 de Diciembre de 2017, fueron auditados por otra firma de auditores, en la cual se expresó una opinión sin salvedades, mismos que se presentan para efecto de comparabilidad.

Duarte Tineo y Cía., S.C.

C.P.C. y L.D. Lamberto Duarte Tineo

RFC. DUTL600917FX7

Cedula Profesional: 1296531

Certificado General 2528 y Certificado en

Contabilidad y Auditoría Gubernamental 356

Reg. A.G.A.F.F. 7720

Reg. Despacho 6876

Ciudad Obregón, Sonora 02 de mayo de 2019.

RADIO SONORA

ESTADOS FINANCIEROS

CIUDAD OBREGÓN, SONORA; A 02 DE MAYO DE 2019.

RADIO SONORA
Estado de Situación Financiera
AL 31 DE DICIEMBRE 2018

(PESOS)

ACTIVO	2018	2017	PASIVO	2018	2017
Activo Circulante			Pasivo Circulante		
Efectivo y Equivalentes	226,774	455,988	Cuentas por Pagar a Corto Plazo	9,791,364	7,623,952
Derechos a Recibir Efectivo o Equivalentes	491,842	3,054,897	Documentos por Pagar a Corto Plazo	-	-
Derechos a Recibir Bienes o Servicios	4,345,094	2,857,403	Porción a Corto Plazo de la Deuda Pública a Largo	-	-
Inventarios	-	-	Titulos y Valores a Corto Plazo	-	-
Almacenes	-	-	Pasivos Diferidos a Corto Plazo	-	-
Estimación por Pérdida o Deterioro de Activos Circulantes	-	-	Fondos y Bienes de Terceros en Garantía y/o Administración a Corto Plazo	-	-
Otros Activos Circulantes	-	-	Provisiones a Corto Plazo	-	-
			Otros Pasivos a Corto Plazo	607,282	2,981,548
Total de Activos Circulantes	5,063,510	6,368,288	Total de Pasivos Circulantes	10,398,626	10,605,500
Activo No Circulante			Pasivo No Circulante		
Inversiones Financieras a Largo Plazo	-	-	Cuentas por Pagar a Largo Plazo	-	-
Derechos a Recibir Efectivo o Equivalentes a Largo Plazo	-	-	Documentos por Pagar a Largo Plazo	-	-
Bienes Inmuebles, Infraestructura y Construcciones en Proceso	-	-	Deuda Pública a Largo Plazo	-	-
Bienes Muebles	7,141,820	6,693,594	Pasivos Diferidos a Largo Plazo	-	-
	157,221	114,098	Fondos y Bienes de Terceros en Garantía y/o en Administración a Largo Plazo	-	-
Activos Intangibles	-	-	Provisiones a Largo Plazo	-	-
Depreciación, Deterioro y Amortización Acumulada de Bienes	5,543,237	4,989,468			
Activos Diferidos	-	-			
Estimación por Pérdida o Deterioro de Activos no Circulantes	-	-			
Otros Activos no Circulantes	-	-			
Total de Activos No Circulantes	7,755,804	8,188,225	Total de Pasivos No Circulantes	-	-
Total de Activos	12,819,314	14,556,513	Total de Pasivo	10,398,626	10,605,500
			Hacienda Pública/Patrimonio		
			Hacienda Pública/Patrimonio Contribuido	195,600	195,600
			Aportaciones	-	-
			Donaciones de Capital	195,600	195,600
			Actualización de la Hacienda Pública/Patrimonio		
			Hacienda Pública/Patrimonio Generado	3,774,912	2,614,589
			Resultados del Ejercicio (Ahorro/ Desahorro)	1,160,323	862,691
			Resultados de Ejercicios Anteriores	819,352	44,539
			Revalúos	-	-
			Reservas	-	-
			Rectificaciones de Resultados de Ejercicios Anteriores	1,795,237	1,795,237
			Exceso o Insuficiencia en la Actualización de la Hacienda Pública/Patrimonio	-	-
			Resultado por Posición Monetaria	-	-
			Resultado por Tenencia de Activos no Monetarios	-	-
			Total Hacienda Pública/Patrimonio	3,979,312	2,418,989
			Total de Pasivo y Hacienda Pública/Patrimonio	14,377,938	13,024,489

Bajo protesta de decir verdad declaramos que los Estados Financieros y sus Notas, son razonablemente correctos y son responsabilidad del emisor.

L.A. JUAN CARLOS QUIJADA GALINDO
DIRECTOR DE ADMINISTRACIÓN

LIC. MARIA ELENA VERDUZCO CHAIRES
DIRECTORA GENERAL

RADIO SONORA
Estado de Actividades
 Del 01 de ENERO al 31 de DICIEMBRE de 2018
 (PESOS)

	2018	2017
INGRESOS Y OTROS BENEFICIOS		
Ingresos de la Gestión:	2,089,427	2,182,474
Impuestos	-	-
Cuotas y Aportaciones de Seguridad Social	-	-
Contribuciones de Mejoras	-	-
Derechos	-	-
Productos de Tipo Corriente	-	-
Aprovechamientos de Tipo Corriente	-	-
Ingresos por Venta de Bienes y Servicios	2,089,427	2,182,474
Ingresos no Comprendidos en las Fracciones de la Ley de Ingresos Causados en Ejercicios Fiscales Anteriores Pendientes de Liquidación o Pago	-	-
Participaciones, Aportaciones, Transferencias, Asignaciones, Subsidios y Otras Ayudas	26,426,401	24,573,314
Participaciones y Aportaciones	-	-
Transferencias, Asignaciones, Subsidios y Otras Ayudas	26,426,401	24,573,314
Otros Ingresos y Beneficios	122,602	48,557
Ingresos Financieros	-	-
Incremento por Variación de Inventarios	-	-
Disminución del Exceso de Estimaciones por Pérdida o Deterioro u Obsolescencia	-	-
Disminución del Exceso de Provisiones	-	-
Otros Ingresos y Beneficios Varios	122,602	48,557
Total de Ingresos y Otros Beneficios	28,638,429	26,804,345
GASTOS Y OTRAS PÉRDIDAS		
Gastos de Funcionamiento	29,244,983	27,145,682
Servicios Personales	25,167,796	23,926,923
Materiales y Suministros	610,275	599,815
Servicios Generales	3,466,908	2,618,943
Transferencias, Asignaciones, Subsidios y Otras Ayudas	-	12,000
Transferencias Internas y Asignaciones al Sector Público	-	-
Transferencias al Resto del Sector Público	-	-
Subsidios y Subvenciones	-	-
Ayudas Sociales	-	12,000
Pensiones y Jubilaciones	-	-
Transferencias a Fideicomisos, Mandatos y Contratos Análogos	-	-
Transferencias a la Seguridad Social	-	-
Donativos	-	-
Transferencias al Exterior	-	-
Participaciones y Aportaciones	-	-
Participaciones	-	-
Aportaciones	-	-
Convenios	-	-
Intereses, Comisiones y Otros Gastos de la Deuda Pública	-	-
Intereses de la Deuda Pública	-	-
Comisiones de la Deuda Pública	-	-
Gastos de la Deuda Pública	-	-
Costo por Coberturas	-	-
Apoyos Financieros	-	-
Otros Gastos y Pérdidas Extraordinarias	553,769	510,555
Estimaciones, Depreciaciones, Deterioros, Obsolescencia y Amortizaciones	553,769	510,555
Provisiones	-	-
Disminución de Inventarios	-	-
Aumento por Insuficiencia de Estimaciones por Pérdida o Deterioro u Obsolescencia	-	-
Aumento por Insuficiencia de Provisiones	-	-
Otros Gastos	-	-
Inversión Pública	-	-
Inversión Pública no Capitalizable	-	-
Total de Gastos y Otras Pérdidas	29,798,752	27,568,236
Resultados del Ejercicio (Ahorro/Desahorro)	-1,160,323	-663,891

Bajo protesta de decir verdad declaramos que los Estados Financieros y sus Notas, son razonablemente correctos y son responsabilidad de la entidad.

LA JUAN CARLOS QUIJADA GARCIDO
 DIRECTOR DE ADMINISTRACIÓN

LIC. MARIA ELENA BERDUGO CHAIRES
 DIRECTORA GENERAL

RADIO SONORA					
Estado de Variación en la Hacienda Pública					
Del 01 de ENERO al 31 de DICIEMBRE de 2018					
Concepto	Hacienda Pública / Patrimonio Contribuido	Hacienda Pública / Patrimonio Generado de Ejercicios Anteriores	Hacienda Pública / Patrimonio Generado del Ejercicio	Exceso o Insuficiencia en la Actualización de la Hacienda Pública / Patrimonio	Total
Hacienda Pública / Patrimonio Contribuido Neto de 2017	195,600				195,600
Aportaciones					-
Donaciones de Capital	195,600				195,600
Actualización de la Hacienda Pública/Patrimonio					-
Hacienda Pública / Patrimonio Generado Neto de 2017		1,750,698	863,891		2,614,589
Resultados del Ejercicio (Ahorro/Desahorro)			863,891		863,891
Resultados de Ejercicios Anteriores		44,539			44,539
Revalúos					-
Reservas					-
Rectificaciones de Resultados de Ejercicios Anteriores		1,795,237			1,795,237
Exceso o Insuficiencia en la Actualización de la Hacienda Pública / Patrimonio Neto de 2017					-
Resultado por Posición Monetaria					-
Resultado por Tenencia de Activos no Monetarios					-
Hacienda Pública / Patrimonio Neto Final de 2017	195,600	1,750,698	863,891		2,418,989
Cambios en la Hacienda Pública / Patrimonio Contribuido Neto de 2018					-
Aportaciones					-
Donaciones de Capital					-
Actualización de la Hacienda Pública/Patrimonio					-
Variaciones de la Hacienda Pública / Patrimonio Generado Neto de 2018		863,891	296,431		1,160,323
Resultados del Ejercicio (Ahorro/Desahorro)			1,160,323		1,160,323
Resultados de Ejercicios Anteriores		863,891	863,891		-
Revalúos					-
Reservas					-
Rectificaciones de Resultados de Ejercicios Anteriores					-
Cambios en el Exceso o Insuficiencia en la Actualización de la Hacienda Pública / Patrimonio Neto de 2018					-
Resultado por Posición Monetaria					-
Resultado por Tenencia de Activos no Monetarios					-
Hacienda Pública / Patrimonio Neto Final de 2018	195,600	2,614,589	1,160,323		3,579,312

L.A. JUAN CARLOS QUIJADA GALINDO
DIRECTOR DE ADMINISTRACIÓN

LIC. MARIA ELENA VERDUZCO CHAIRES
DIRECTORA GENERAL

RADIO SONORA
Estado Analítico del Activo
Del 01 de ENERO al 31 de DICIEMBRE de 2018

(PESOS)

Concepto	Saldo Inicial 1	Cargos del Periodo 2	Abonos del Periodo 3	Saldo Final 4 (1+2-3)	Variación del Periodo (4-1)
ACTIVO	8,186,510	60,570,424	61,937,620	6,819,314	-1,367,197
Activo Circulante	6,368,286	60,079,076	61,383,851	5,063,510	-1,304,776
Efectivo y Equivalentes	455,986	22,327,674	22,556,886	226,774	-229,212
Derechos a Recibir Efectivo o Equivalentes	3,054,897	29,991,087	32,446,029	599,956	-2,454,941
Derechos a Recibir Bienes o Servicios	2,857,403	7,760,314	6,380,937	4,236,780	1,379,377
Inventarios				0	0
Almacenes				0	0
Estimación por Pérdida o Deterioro de Activos Circulantes				0	0
Otros Activos Circulantes				0	0
Activo No Circulante	1,818,225	491,348	553,769	1,755,804	-62,421
Inversiones Financieras a Largo Plazo				0	0
Derechos a Recibir Efectivo o Equivalentes a Largo Plazo				0	0
Bienes Inmuebles, Infraestructura y Construcciones en Proceso				0	0
Bienes Muebles	6,693,594	448,226	0	7,141,820	448,226
Activos Intangibles	114,098	43,122	0	157,221	43,122
Depreciación, Deterioro y Amortización Acumulada de Bienes	-4,989,468	0	553,769	-5,543,237	-553,769
Activos Diferidos				0	0
Estimación por Pérdida o Deterioro de Activos no Circulantes				0	0
Otros Activos no Circulantes				0	0

Bajo protesta de decir verdad declaramos que los Estados Financieros y sus Notas, son razonablemente correctos y son responsabilidad del emisor


L. A. JUAN CARLOS QUIJADA GALINDO
DIRECTOR DE ADMINISTRACIÓN



LIC. MARIA ELENA VERDUZCO CHAIRES
DIRECTORA GENERAL


RADIO SONORA
 Estado Analítico de la Deuda y Otros Pasivos
 Del 01 de ENERO al 31 de DICIEMBRE de 2018

(PESOS)

DENOMINACIÓN DE LAS DEUDAS	MONEDA DE CONTRATACIÓN	INSTITUCIÓN O PAÍS ACREEDOR	SALDO INICIAL DEL PERIODO	SALDO FINAL DEL PERIODO
DEUDA PÚBLICA				
Corto Plazo				
Deuda Interna			0	0
Instituciones de Crédito			0	0
Títulos y Valores				
Arrendamientos Financieros				
Deuda Externa			0	0
Organismos Financieros Internacionales			0	
Deuda Bilateral				
Títulos y Valores				
Arrendamientos Financieros				
Subtotal Corto Plazo			0	0
Largo Plazo				
Deuda Interna			0	0
Instituciones de Crédito				
Títulos y Valores				
Arrendamientos Financieros				
Deuda Externa			0	0
Organismos Financieros Internacionales				
Deuda Bilateral				
Títulos y Valores				
Arrendamientos Financieros				
Subtotal Largo Plazo			0	0
Otros Pasivos	M.N.	México	10,605,500	10,398,626
Total Deuda y Otros Pasivos			10,605,500	10,398,626

Bajo protesta de decir verdad declaramos que los Estados Financieros y sus Notas, son razonablemente correctos y son responsabilidad del emisor


 L.A. JUAN CARLOS QUIJADA GALINDO
 DIRECTOR DE ADMINISTRACIÓN


 LIC. MARIA ELENA VERDUZCO CHAIRES
 DIRECTORA GENERAL

RADIO SONORA
Estado de Cambios en la Situación Financiera
Del 01 de ENERO al 31 de DICIEMBRE de 2018
(PESOS)

	Origen	Aplicación
Activo	3,346,235	1,979,039
Activo Circulante	2,782,467	1,487,891
Efectivo y Equivalentes	229,212	
Derechos a Recibir Efectivo o Equivalentes	2,563,255	
Derechos a Recibir Bienes o Servicios		1,487,891
Inventario		
Almacenes		
Estimación por Pérdida o Deterioro de Activos Circulantes		
Otros Activos Circulantes		
Activo No Circulante	653,769	491,348
Inversiones Financieras a Largo Plazo		
Derechos a Recibir Efectivo o Equivalentes a Largo Plazo		
Bienes Inmuebles, Infraestructura y Construcciones en Proceso		
Bienes Muebles		448,226
Activos Intangibles		43,122
Depreciación, Deterioro y Amortización Acumulada de Bienes	653,769	
Activos Diferidos		
Estimación por Pérdida o Deterioro de Activos no Circulantes		
Otros Activos no Circulantes		
Pasivo	2,167,412	2,374,286
Pasivo Circulante	2,167,412	2,374,286
Cuentas por Pagar a Corto Plazo	2,167,412	
Documentos por Pagar a Corto Plazo		
Porción a Corto Plazo de la Deuda Pública a Largo Plazo		
Títulos y Valores a Corto Plazo		
Pasivos Diferidos a Corto Plazo		
Fondos y Bienes de Terceros en Garantía y/o Administración a Corto Plazo		
Provisiones a Corto Plazo		
Otros Pasivos a Corto Plazo		2,374,286
Pasivo No Circulante	0	0
Cuentas por Pagar a Largo Plazo		
Documentos por Pagar a Largo Plazo		
Deuda Pública a Largo Plazo		
Pasivos Diferidos a Largo Plazo		
Fondos y Bienes de Terceros en Garantía y/o Administración a Largo Plazo		
Provisiones a Largo Plazo		
HACIENDA PÚBLICA/PATRIMONIO	0	1,160,323
Hacienda Pública/Patrimonio Contribuido	0	0
Aportaciones		
Donaciones de Capital		
Actualización de la Hacienda Pública/Patrimonio		
Hacienda Pública/Patrimonio Generado	0	1,160,323
Resultados del Ejercicio (Ahorro/ Desahorro)		296,431
Resultados de Ejercicios Anteriores		863,891
Revalúos		
Reservas		
Rectificaciones de Resultados de Ejercicios Anteriores		
Excesos o Insuficiencia en la Actualización de la Hacienda Pública/Patrimonio		0
Resultado por Posición Monetaria		
Resultado por Tenencia de Activos no Monetarios		

Bajo protesta de decir verdad declaramos que los Estados Financieros y sus Notas son razonablemente correctos y son responsabilidad del emisor.

L. A. JUAN CARLOS QUIJADA GALINDO
DIRECTOR DE ADMINISTRACIÓN

LIC. MARIA ELENA VILLALBA CHAIRES
DIRECTORA GENERAL

RADIO SONORA
Estado de Flujos de Efectivo
AL 31 DE DICIEMBRE 2018
(PESOS)

Concepto	2018	2017
Flujos de Efectivo de las Actividades de Operación		
Origen	29,329,260	5,875,500
Impuestos		
Cuotas y Aportaciones de Seguridad Social		
Contribuciones de mejoras		
Derechos		
Productos de Tipo Corriente		
Aprovechamientos de Tipo Corriente		
Ingresos por Venta de Bienes y Servicios	2,089,427	40,000
Ingresos no Comprendidos en las Fracciones de la Ley de Ingresos Causados en Ejercicios Fiscales Anteriores Pendientes de Liquidación o Pago		
Participaciones y Aportaciones		
Transferencias, Asignaciones y Subsidios y Otras Ayudas	26,426,401	5,750,920
Otros Origenes de Operación	813,453	84,581
Aplicación	29,084,289	5,959,365
Servicios Personales	25,149,106	5,456,079
Materiales y Suministros	565,712	59,353
Servicios Generales	3,369,470	443,952
Transferencias Internas y Asignaciones al Sector Público		
Transferencias al resto del Sector Público		
Subsidios y Subvenciones		
Ayudas Sociales		
Pensiones y Jubilaciones		
Transferencias a Fideicomisos, Mandatos y Contratos Análogos		
Transferencias a la Seguridad Social		
Donativos		
Transferencias al Exterior		
Participaciones		
Aportaciones		
Convenios		
Otras Aplicaciones de Operación	0	
Flujos Netos de Efectivo por Actividades de Operación	244,971	-83,884
Flujos de Efectivo de las Actividades de Inversión		
Origen	0	0
Bienes Inmuebles, Infraestructura y Construcciones en Proceso		
Bienes Muebles		
Otros Origenes de Inversión		
Aplicación	474,203	32,219
Bienes Inmuebles, Infraestructura y Construcciones en Proceso		
Bienes Muebles	431,081	32,219
Otras Aplicaciones de Inversión	43,122	
Flujos Netos de Efectivo por Actividades de Inversión	-474,203	-32,219
Flujo de Efectivo de las Actividades de Financiamiento		
Origen	0	0
Endeudamiento Neto		
Interno		
Externo		
Otros Origenes de Financiamiento		
Aplicación	0	0
Servicios de la Deuda		
Interno		
Externo		
Otras Aplicaciones de Financiamiento		
Flujos netos de Efectivo por Actividades de Financiamiento	0	0
Incremento/Disminución Neto en el Efectivo y Equivalentes al Efectivo	229,213	-116,103
Efectivo y Equivalentes al Efectivo al Inicio del Ejercicio	455,955	253,589
Efectivo y Equivalentes al Final del Ejercicio	685,168	137,486

Bajo protesta de decir verdad declaramos que los Estados Financieros y sus Notas, son razonablemente correctos y son responsabilidad del emisor

L. A. JUAN CARLOS QUIJADA GALINDO
DIRECTOR DE ADMINISTRACIÓN

LIC. MARIA ELENA VERDUZCO CHAIRES
DIRECTORA GENERAL

RADIO SONORA

NOTAS A LOS ESTADOS FINANCIEROS

CIUDAD OBREGÓN, SONORA; A 02 DE MAYO DE 2019.

RADIO SONORA

Notas a los Estados Financieros

Al 31 de Diciembre de 2018

(PESOS)

NOTAS DE DESGLOSE:**I) ESTADO DE SITUACION FINANCIERA****1 ACTIVO****1.1 ACTIVO CIRCULANTE****1.1.1 Efectivo y Equivalentes**

El efectivo y sus equivalentes están representados principalmente por depósitos bancarios con vencimientos no mayores a 90 días y se presentan valuados a su costo de adquisición más intereses ganados.

Al 31 de diciembre de 2018 y 2017 el efectivo y equivalentes de efectivo están integrados de la siguiente manera:

CONCEPTO	2018	2017
Caja	5,500	5,500
Cuenta de cheques	214,730	443,941
Depósito en garantía	6,544	6,544
TOTAL	\$226,774	\$455,985

El efectivo es totalmente disponible y no tiene ninguna restricción, mientras que la cuenta de depósitos en garantía corresponde a depósito solicitado por la CFE por contrato realizado.

1.1.2 Derechos a Recibir Efectivo y Equivalentes

Al 31 de diciembre de 2018, esta cuenta se integra de la siguiente forma:

CONCEPTO	2018	2017
Derecho a recibir efectivo y equivalentes	491,642	3,054,897
Total	\$491,642	\$3,054,897

El saldo de cuentas por cobrar a corto plazo se integra por aquellas instituciones que solicitaron los servicios radiofónicos de la entidad como sigue: menos de 365 días, al 31 de diciembre de 2018 quedando un saldo por \$ 491,642.

1.1.3. Derecho a Recibir Bienes o Servicios

Al 31 de diciembre de 2018, estas cuentas están integradas de la siguiente forma:

CONCEPTO	2018	2017
Derechos a recibir bienes y servicios	4,345,094	2,857,403
Total	\$4,345,094	\$2,857,403

El saldo de deudores diversos por cobrar a corto plazo se integra de recursos pendientes de comprobar y descuentos por aplicar de empleados y por otra parte el saldo de ingresos por recuperar a corto plazo se integra por el subsidio para el empleo, a continuación se muestra en el siguiente cuadro el saldo al 31 de diciembre de 2018.

CONCEPTO	2018
Deudores diversos por Corto Plazo	104,617
Subsidio para el empleo	3,696
Subsidios y Sувenciones	4,236,780
Total	\$4,345,094

1.1.4 Inventarios

Esta entidad no lleva registros contables en esta cuenta.

1.1.5 Almacenes

Esta entidad no lleva registros contables en esta cuenta

1.1.6 Estimación por Pérdidas o Deterioro de Activos Circulantes

Esta entidad no lleva registros contables en esta cuenta.

1.1.7 Otros Activos Circulantes

Esta entidad no lleva registros contables en esta cuenta.

1.2 ACTIVO NO CIRCULANTE

1.2.1 Inversiones Financieras a Largo Plazo

Esta entidad no lleva registros contables en esta cuenta.

1.2.2 Derecho a Recibir Efectivo o Equivalentes a Largo Plazo

Esta entidad no lleva registros contables en esta cuenta.

1.2.3 Bienes Inmuebles, Infraestructura y Construcciones en Proceso

Esta entidad no lleva registros contables en esta cuenta.

1.2.4 Bienes Muebles

Esta cuenta se integra como sigue al 31 de diciembre de 2018

CONCEPTO	2018	2017
Mobiliario	690,219	657,542
Bienes Informáticos	1,262,710	1,034,882
Equipo de administración	195,286	195,286
Equipos y aparatos audiovisuales	50,184	50,184
Cámaras fotográficas y de video	19,555	0
Automóviles y camiones	395,763	395,763
Sistemas de aire acondicionado, calefacción y de r	240,497	240,497
Equipo de comunicación y telecomunicación	2,828,980	2,664,724
Maquinaria y equipo electrónico y electrónico	1,458,626	1,454,717
Bienes Muebles	\$7,141,820	\$6,693,594

1.2.5 Activos Intangibles

A continuación se detalla la integración de esta cuenta:

CONCEPTO	2018	2017
Software	157,221	114,098
Activos Intangibles	\$157,221	\$114,098

1.2.6 Depreciación Deterioro y Amortización Acumulada de Bienes.

La depreciación se aplica al valor de adquisición y a la fecha que fue adquirido el bien. Se lleva a cabo de acuerdo a los parámetros de vida útil y los porcentajes de depreciación que marca el CONAC. Al 31 de diciembre de 2018 y al 31 de diciembre de 2017, nuestros saldos en esta cuenta eran los siguientes:

CONCEPTO	2018	2017
Depreciación Acumulada de Mobiliario y Equipo de A	1,726,621	1,469,137
Depreciación Acumulada de Equipo de Transporte.	216,463	216,463
Depreciación Acumulada de Maquinaria, otros Equipo	3,600,153	3,303,868
Depreciación Deterioro y Amortización Acumulada de Bienes	\$5,543,237	\$4,989,468

1.2.7 Activos Diferidos

Esta entidad no lleva registros contables en esta cuenta.

1.2.8 Estimación por Pérdidas o Deterioro de Activos no Circulantes

Esta entidad no lleva registros contables en esta cuenta.

1.2.9 Otros Activos no Circulantes

Esta entidad no lleva registros contables en esta cuenta.

2. PASIVO

2.1 PASIVO CIRCULANTE

2.1.1 Cuentas por pagar a Corto Plazo

A continuación la integración de cuentas por pagar a corto plazo

CONCEPTO	2018	2017
Servicios Personales por Pagar a corto plazo	183,210	164,520
Proveedores por pagar a Corto plazo	159,587	8,385
Retenciones y contribuciones por pagar a corto plazo	9,447,070	7,451,047
Otras Cuentas por Pagar a Corto Plazo	1,497	0
Total Cuentas por Pagar a Corto Plazo	\$9,791,364	\$7,623,952

- El saldo de Servicios Personales por pagar a corto plazo se integra por aportación para la atención de enfermedades preexistentes al ISSSTESON y primas por años de servicios trabajados.
- El rubro de Proveedores por Pagar a corto plazo se integra por pasivos de bienes y servicios no pagados al 31 de diciembre de 2018.
- El rubro de Retenciones y Contribuciones por pagar a corto plazo se integra por las retenciones realizadas por concepto de sueldos, honorarios, arrendamientos, SUTSPES, Tu lanita rápida, Fifaco, entre las que más se destacan, aún no enteradas.

2.1.2 Documentos por pagar a Corto Plazo

Esta entidad no lleva registros contables en esta cuenta.

2.1.3 Porción a Corto Plazo de la Deuda Pública a Largo Plazo

Esta entidad no lleva registros contables en esta cuenta.

2.1.4 Títulos y Valores a Corto Plazo

Esta entidad no lleva registros contables en esta cuenta.

2.1.5 Pasivos Diferidos a Corto Plazo

Esta entidad no lleva registros contables en esta cuenta.

2.1.6 Fondo y Bienes de Terceros en Garantía y/o Administración a Corto Plazo

Esta entidad no lleva registros contables en esta cuenta.

2.1.7 Provisiones a Corto Plazo

Esta entidad no lleva registros contables en esta cuenta.

2.1.9 Otros Pasivos a Corto Plazo

Esta cuenta se integra de la manera siguiente:

CONCEPTO	2018	2017
Ingresos por Clasificar	607,262	2,981,548
Total Otros Pasivos a Corto Plazo	\$607,262	\$2,981,548

El saldo de la cuenta de Ingresos por Clasificar corresponde a ingresos propios pendientes de cobro que se generaron en ejercicios anteriores.

2.2 PASIVO NO CIRCULANTE

2.2.1 Cuentas por Pagar a Largo Plazo

Esta entidad no lleva registros contables en esta cuenta.

2.2.2 Documentos por Pagar a Largo Plazo

Esta entidad no lleva registros contables en esta cuenta.

2.2.3 Deuda Pública a Largo Plazo

Esta entidad no lleva registros contables en esta cuenta.

2.2.4 Pasivos Diferidos a Largo Plazo

Esta entidad no lleva registros contables en esta cuenta.

2.2.5 Fondos de Bienes de Terceros en Garantía y/o Administración a Largo Plazo

Esta entidad no lleva registros contables en esta cuenta.

2.2.6 Provisión a Largo Plazo

Esta entidad no lleva registros contables en esta cuenta.

3 HACIENDA PÚBLICA/PATRIMONIO

3.1 HACIENDA PÚBLICA/PATRIMONIO CONTRIBUIDO

3.1.1 Aportaciones

Esta entidad no lleva registros contables en esta cuenta.

3.1.2 Donaciones de Capital

Esta cuenta se integra de la siguiente manera:

CONCEPTO	2018	2017
Donaciones de Equipo de Transporte	195,600	195,600
Total Hacienda Pública/Patrimonio Contribuido	\$195,600	\$195,600

3.1.3 Actualización de la Hacienda Pública

Esta entidad no lleva registros contables en esta cuenta.

3.2 HACIENDA PÚBLICA/PATRIMONIO GENERADO

3.2.1 Resultado del Ejercicio (Ahorro/Desahorro)

Su integración es la siguiente:

CONCEPTO	2018	2017
INGRESOS Y OTROS BENEFICIOS		
Ingresos por Venta de Bienes y Servicios	2,089,427	2,182,474
Transferencia, Asignaciones, Subsidios y Otras Ayudas	26,426,401	24,573,314
Otros Ingresos y Beneficios Varios	122,602	48,557
Total de Ingresos y Otros Beneficios	\$28,638,429	\$26,804,345
GASTOS Y OTRAS PÉRDIDAS		
Servicios Personales	25,167,796	23,926,923
Materiales y Suministros	616,279	599,815
Servicios Generales	3,460,908	2,618,943
Ayudas Sociales	-	12,000
Estimaciones, Depreciaciones, Deterioros, Obsolescencia y Amortización	553,769	510,555
Total de Gastos y Otras Pérdidas	\$29,798,752	\$27,668,236
Resultados del Ejercicio (Ahorro/Desahorro)	-\$1,160,323	-\$863,891

3.2.2 Resultados de Ejercicios anteriores

La cuenta se integra como sigue:

CONCEPTO	2018	2017
Ejercicio 1997	-16,060	-16,060
Ejercicio 1998	154,922	154,922
Ejercicio 1999	-157,522	-157,522
Ejercicio 2000	65,874	65,874
Ejercicio 2001	213,417	213,417
Ejercicio 2002	190,817	190,817
Ejercicio 2003	-254,150	-254,150
Ejercicio 2004	57,074	57,074
Ejercicio 2005	603,316	603,316
Ejercicio 2006	-202,021	-202,021
Ejercicio 2007	-255,647	-255,647
Ejercicio 2008	576,596	576,596
Ejercicio 2009	581,513	581,513
Ejercicio 2010	55,802	55,802
Ejercicio 2011	-523,289	-523,289
Ejercicio 2012	-920,940	-920,940
Ejercicio 2013	1,470,362	1,470,362
Resultado del Ejercicio Anterior 2014	-642,730	-642,730
Resultado del Ejercicio Anterior 2015	135,912	135,912
Resultado del Ejercicio Anterior 2016	-1,088,706	-1,088,706
Resultado del Ejercicio Anterior 2017	-863,891	
TOTAL	-\$819,352	\$44,539

3.2.3 Revalúos

Esta entidad no lleva registros contables en esta cuenta.

3.2.4 Reservas

Esta entidad no lleva registros contables en esta cuenta.

3.2.5 Rectificaciones de Resultados de Ejercicios Anteriores

Al 31 de Diciembre del 2018, esta cuenta tiene un saldo el siguiente saldo:

CONCEPTO	2018	2017
Ejercicio 2015	-370,863	-370,863
Ejercicio 2016	-336,185	-336,185
Ejercicio 2014	-1,088,189	-1,088,189
TOTAL	-\$1,795,237	-\$1,795,237

3.3 EXCESO O INSUFICIENCIA EN LA ACTUALIZACIÓN DE LA HACIENDA PÚBLICA/PATRIMONIO.

Esta entidad no lleva registros contables en esta cuenta.

II) ESTADO DE ACTIVIDADES

4 INGRESOS Y OTROS BENEFICIOS

4.1 INGRESOS DE GESTION

4.1.1 Impuestos

Esta entidad no percibe ingresos por este concepto.

4.1.2 Cuotas y Aportaciones de Seguridad Social

Esta entidad no percibe ingresos por este concepto.

4.1.3 Contribuciones de Mejoras

Esta entidad no percibe ingresos por este concepto.

4.1.4 Derechos

Esta entidad no percibe ingresos por este concepto.

4.1.5 Productos de Tipo Corriente

Esta entidad no percibe ingresos por este concepto, durante el presente ejercicio.

4.1.6 Aprovechamientos de Tipo Corriente

Esta entidad no percibe ingresos por este concepto.

4.1.7 Ingresos por Venta de Bienes y Servicios

A continuación el desglose de la cuenta:

Ingresos y Otros Beneficios	2018	2017
Ingresos por venta de Bienes y Servicios	2,089,427	2,182,474
TOTAL	\$2,089,427	\$2,182,474

4.1.9 Ingresos no Comprendidos en las Fracciones de la Ley de Ingresos Causados en Ejercicios Fiscales Anteriores Pendientes de Liquidación o Pago.

Esta entidad no percibe ingresos por este concepto.

4.2 PARTICIPACIONES, APORTACIONES, TRANSFERENCIAS, ASIGNACIONES, SUBSIDIOS Y OTRAS AYUDAS.

4.2.1 Participaciones y Aportaciones

Esta entidad no percibe ingresos por este concepto:

4.2.2 Transferencias, Asignaciones, Subsidios y Otras Ayudas.

El cuadro siguiente muestra el desglose:

CONCEPTO	2018	2017
Participaciones, Aportaciones, Transferencias, Asignaciones, Subsidios y Otras Ayudas		
Transferencia, Asignaciones, Subsidios y Otras Ayudas	26,426,401	24,573,314
Total	\$26,426,401	\$24,573,314

4.3 Otros Ingresos y Beneficios

4.3.1 Ingresos Financieros

Esta entidad no percibe ingresos por este concepto.

4.3.2 Incremento por Variación de Inventarios

Esta entidad no percibe ingresos por este concepto.

4.3.3 Disminución del Exceso de Estimaciones por Pérdida o Deterioro u Obsolescencia

Esta entidad no percibe ingresos por este concepto.

4.3.4 Disminución del Exceso de Provisiones

Este instituto no percibe ingresos por este concepto.

4.3.9 Otros Ingresos y Beneficios Varios

Al 31 de Diciembre de 2018 y al 31 de Diciembre de 2017 a continuación el desglose:

Ingresos y Otros Beneficios	2018	2017
Otros Ingresos y Beneficios Varios	122,602	48,557
TOTAL	\$122,602	\$48,557

Los ingresos por Transferencia, Asignaciones, Subsidios y Otras Aportaciones se registran al recibir el pago, así como otros ingresos y beneficios varios y cuando se refiere a Ingresos por Venta de Bienes y Servicios, al conocerse el importe por la venta de servicios radiofónicos, en este caso al emitir factura por venta de servicios radiofónicos.

5 GASTOS Y OTRAS PERDIDAS

5.1 GASTOS DE FUNCIONAMIENTO

Los egresos se registran según las cantidades de efectivo que se afectan al momento en que se consideran devengados contablemente, a continuación el desglose de los conceptos que la integran:

5.1.1 Servicios Personales

Al 31 de Diciembre de 2018 y 2017 respectivamente, los gastos por este concepto son los siguientes:

Servicios Personales	2018	2017
Remuneraciones al personal de carácter permanente	13,357,494	14,246,907
Remuneraciones al personal de carácter transitorio	514,626	462,857
Remuneraciones adicionales y especiales	830,585	935,436
Seguridad social	5,608,595	5,185,989
Otras prestaciones sociales y económicas	4,430,745	3,095,734
Pago de estímulo a servidores públicos	425,750	0
TOTAL	\$25,167,796	\$23,926,923

5.1.2 Materiales y Suministros

Al 31 de Diciembre de 2018 y 2017 respectivamente, los gastos por este concepto son los siguientes:

Materiales y Suministros	2018	2017
Materiales de Administración, Emisión de	265,038	307,176
Alimentos y utensilios	66,833	53,294
Materias Primas y Materiales de Producción	0	530
Materiales y artículos de construcción y	47,771	31,434
Productos Químicos, Farmacéuticos y de lab.		258
Combustibles y lubricantes	197,337	162,195
Vestuario, blancos, prendas de protección	17,298	16,402
Herramientas, refacciones y accesorios menores	22,002	28,526
TOTAL	\$616,279	\$599,815

5.1.3 Servicios Generales

Al 31 de Diciembre de 2018 y 2017 respectivamente, los gastos por este concepto son los siguientes:

Servicios Generales	2018	2017
Servicios básicos	838,136	680,776
Servicios de arrendamiento	278,396	180,070
Servicios profesionales, científicos y técnicos integrales	1,017,864	787,329
Servicios financieros, bancarios y comerciales	160,078	316,043
Servicios de instalación, reparación	425,823	248,717
Servicios de Comunicación y Publicidad	33,144	11,131
Servicios de traslado y viáticos	433,641	283,349
Servicios oficiales	231,216	72,036
Otros servicios generales	42,609	39,492
TOTAL	\$3,460,908	\$2,618,943

5.2 TRANSFERENCIAS, ASIGNACIONES, SUBSIDIOS Y OTRAS AYUDAS

5.2.1 Transferencias Internas y Asignaciones al Sector Publico

Esta entidad no ejerce gastos por este concepto.

5.2.2 Transferencias al Resto del Sector Publico

Esta entidad no ejerce gastos por este concepto.

5.2.3 Subsidios y Subvenciones

Esta entidad no ejerce gastos por este concepto.

5.2.4 Ayudas Sociales

Al 31 de Diciembre de 2017 se ejercieron por este concepto \$12,000.00 y al 31 de Diciembre de 2018 se ejercieron por este concepto \$ 0.00.

5.2.5 Pensiones y Jubilaciones

Esta entidad no ejerce gastos por este concepto.

5.2.6 Transferencias a Fideicomisos, Mandatos y Contratos Análogos

Esta entidad no ejerce gastos por este concepto.

5.2.7 Transferencias a la Seguridad Social

Esta entidad no ejerce gastos por este concepto.

5.2.8 Donativos

Esta entidad no ejerce gastos por este concepto.

5.2.9 Transferencias al Exterior

Esta entidad no ejerce gastos por este concepto.

5.3 PARTICIPACIONES Y APORTACIONES

5.3.1 Participaciones

Esta entidad no ejerce gastos por este concepto.

5.3.2 Aportaciones

Esta entidad no ejerce gastos por este concepto.

5.3.3 Convenios

Esta entidad no ejerce gastos por este concepto.

5.4 INTERESES, COMISIONES Y OTROS GASTOS DE LA DEUDA PUBLICA

5.4.1 Intereses de la Deuda Publica

Esta entidad no ejerce gastos por este concepto.

5.4.2 Comisiones de la Deuda Publica

Esta entidad no ejerce gastos por este concepto.

5.4.3 Gastos de la Deuda Publica

Esta entidad no ejerce gastos por este concepto.

5.4.4 Costo por Coberturas

5.4.5 Apoyos Financieros

Esta entidad no ejerce gastos por este concepto.

5.5 OTROS GASTOS Y PERDIDAS EXTRAORDINARIAS

5.5.1 Estimaciones, Depreciaciones, Deterioros, Obsolescencia y Amortizaciones

Estimaciones, Depreciaciones, Deterioros, Obsolescencia y Amortizaciones	2018	2017
Depreciación de bienes muebles	553,769	510,555
TOTAL	\$553,769	\$510,555

5.5.2 Provisiones

Esta entidad no ejerce gastos por este concepto.

5.5.3 Disminución de Inventarios

Esta entidad no ejerce gastos por este concepto.

5.5.4 Aumento por Insuficiencia de Estimaciones por Pérdida o Deterioro y Obsolescencia

Esta entidad no ejerce gastos por este concepto.

5.5.5 Aumento por Insuficiencia de Provisiones

Esta entidad no ejerce gastos por este concepto.

5.5.9 Otros Gastos

Esta entidad no ejerce gastos por este concepto.

5.6 INVERSION PÚBLICA

5.6.1 Inversión Pública no Capitalizable

Esta entidad no ejerce gastos por esta concepto.

III ESTADO DE VARIACIÓN EN LA HACIENDA PÚBLICA

El desglose por este concepto es el siguiente:

Concepto	Hacienda Pública / Patrimonio Contribuido	Hacienda Pública / Patrimonio Generado de Ejercicios Anteriores	Hacienda Pública / Patrimonio Generado del Ejercicio	Total
Hacienda Pública / Patrimonio Contribuido Neto de 2017	195,600			195,600
Donaciones de Capital	195,600			195,600
Actualización de la Hacienda Pública/Patrimonio				-
Hacienda Pública / Patrimonio Generado Neto de 2017		1,750,698	863,891	2,614,589
Resultados del Ejercicio (Ahorro/Desahorro)			863,891	863,891
Resultados de Ejercicios Anteriores		44,539		44,539
Rectificaciones de Resultados de Ejercicios Anteriores		1,795,237		1,795,237
Hacienda Pública / Patrimonio Neto Final de 2017	195,600	1,750,698	863,891	2,418,989
Cambios en la Hacienda Pública / Patrimonio Contribuido Neto de 2018	-			-
Variaciones de la Hacienda Pública / Patrimonio Generado Neto de 2018		863,891	296,431	1,160,323
Resultados del Ejercicio (Ahorro/Desahorro)			1,160,323	1,160,323
Resultados de Ejercicios Anteriores		863,891	863,891	-
Hacienda Pública / Patrimonio Neto Final de 2018	195,600	2,614,589	1,160,323	3,579,312

Radio Sonora gozará, respecto de su patrimonio, de las franquicias y prerrogativas concedidas a los fondos y bienes del Estado. Dichos bienes, así como sus actos y contratos que celebre quedarán exentos de todos los impuestos y derechos estatales.

El patrimonio de la Entidad se integra por:

- Los bienes muebles e inmuebles y derechos que se le destinen por los gobiernos federal, estatal y municipales hasta el 31 de Diciembre de 2011;
- Los subsidios que le sean asignados por la Federación, el Estado y los Municipios;
- Las aportaciones, donaciones, herencias, legados y fideicomisos que se hicieran a su favor;
- Cualquier otro ingreso que se derive de la administración de los bienes a su cargo; y
- Los bienes y recursos que perciba por cualquier otro título legal.

IV ESTADO DE FLUJO DE EFECTIVO

El análisis de los saldos inicial y final que figuran en la última parte del Estado de Flujo de Efectivo en la cuenta de efectivo y equivalente es como sigue:

CONCEPTO	2018	2017
Flujos Netos de Efectivo de las Actividades de Operación		
ORIGEN:	\$29,329,280	\$5,875,500
Ingresos por Ventas de Bienes y Servicios Producidos	2,089,427	40,000
Participaciones y Aportaciones:		
Transferencias, Asignaciones y Subsidios y Otras Ayudas	26,426,401	5,750,920
Otros Orígenes de Operación	813,453	84,581
APLICACIÓN:	\$29,084,289	\$5,959,385
Servicios Personales	25,149,106	5,456,079
Materiales y Suministros	565,712	59,353
Servicios Generales	3,369,470	443,952
Ayudas Sociales	0	
Flujos Netos de Efectivo por Actividades de Operación	\$244,991	-\$83,884
Flujos Netos de Efectivo de las Actividades de Inversión		
ORIGEN:	\$0	\$0
APLICACIÓN:	\$474,203	\$32,219
Bienes Muebles	431,081	32,219
Otras Aplicaciones de Inversión	43,122	0
Flujos Netos de Efectivo por Actividades de Inversión	-\$474,203	-\$32,219
Flujos Netos de Efectivo de las Actividades de Financiamiento		
ORIGEN:	\$0	\$0
APLICACIÓN:	\$0	\$0
Flujos Netos de Efectivo por Actividades de Financiamiento		
Incremento Neto en el Efectivo y Equivalentes al Efectivo:	-\$229,212	-\$116,103
Efectivo y Equivalentes al Efectivo al Inicio del Ejercicio	\$455,986	\$253,589
Efectivo y Equivalentes al Efectivo al Final del Ejercicio	\$226,774	\$137,486

b) NOTAS DE MEMORIA (CUENTAS DE ORDEN)

CUENTAS DE ORDEN CONTABLE

Bienes bajo contrato en comodato \$ 4,566,868

Esto corresponde al inmueble que ocupan las oficinas generales de Radio Sonora, propiedad del Gobierno del Estado de Sonora, cuyo valor corresponde al valor catastral y dos vehículos oficiales.

CUENTAS DE ORDEN PRESUPUESTAL DE LOS INGRESOS

CUENTAS DE ORDEN PRESUPUESTAL DE LOS INGRESOS

Ley de Ingresos Estimada	27,466,970
Ley de Ingresos por Ejecutar	1,386,723
Modificaciones a la Ley de Ingresos Estimada	2,435,580
Ley de Ingresos devengada	28,515,827
Ley de Ingresos Recaudada	28,515,827

CUENTAS DE ORDEN PRESUPUESTAL DE LOS EGRESOS

Presupuesto de egresos aprobado	27,466,970
Presupuesto de egresos por ejercer	-
Modificaciones al Presupuesto de Egresos Aprobado	2,435,580
Presupuesto de egresos comprometido	29,902,550
Presupuesto de egresos devengado	29,736,331
Presupuesto de egresos ejercido	29,736,331
Presupuesto de egresos pagado	29,558,492

c) NOTAS DE GESTIÓN ADMINISTRATIVA

1.- INTRODUCCIÓN

De conformidad con las disposiciones previstas en los artículos 52 de la Ley Orgánica del poder Ejecutivo del Estado de Sonora y 18 del Reglamento de la Ley del Presupuesto de Egresos, Contabilidad Gubernamental y Gasto Público Estatal, Los presupuestos anuales de egresos de las entidades serán aprobados por los órganos de Gobierno de las mismas y tendrán la misma temporalidad, fines y objeto que el presupuesto de egresos del Estado.

2.- PANORAMA ECONÓMICO Y FINANCIERO

Las condiciones económico financieras con las que operó Radio Sonora al mes diciembre de 2018 no han sido favorables dado que los recursos provenientes de ingresos propios no se han recaudado de acuerdo al calendario previsto.

3.- AUTORIZACIÓN E HISTORIA

Radio Sonora fue creada mediante el Decreto publicado el día 26 de Agosto de 1985 en el Boletín Oficial del Gobierno del Estado de Sonora, como un Organismo Público Descentralizado con personalidad jurídica y patrimonio propios.

Su estructura ha tenido la última modificación quedando establecida en su Reglamento Interior publicado el 11 de febrero 2008 en Boletín Oficial quedando como sigue:

Los órganos de Radio Sonora serán:

- ✓ La Junta Directiva
- ✓ El Consejo Consultivo y
- ✓ El Director General

La Junta directiva será la autoridad máxima y se integrará de la siguiente manera:

- ✓ Un presidente que será el Gobernador del Estado de Sonora.
- ✓ Por los titulares de las Secretarías de Gobierno, de Planeación del Desarrollo, de Fomento Educativo y Cultura y de Fomento al Turismo; y
- ✓ Tres vocales que serán los titulares de la Secretaría de Hacienda, de Infraestructura Urbana y Ecología y Desarrollo Social.

4.- ORGANIZACIÓN Y OBJETO SOCIAL

El Objeto de Radio Sonora es operar la radiodifusora cultural XHHB FM, con frecuencia asignada de 94.7 Megahertz y sus repetidoras, permisionadas por la Secretaría de Comunicaciones y Transportes al Gobierno del Estado, así como desarrollar todas aquellas actividades inherentes a dicha operación.

Radio Sonora, tiene las siguientes atribuciones para cumplir con su objeto:

I. Fungir como vocero oficial radiofónico del Gobierno del Estado y en forma prioritaria, como emisora piloto de los eventos susceptibles de ser radiodifundidos, generados por el Gobierno Estatal distribuibles a toda la extensión del territorio del Estado;

II. Formular programas de trabajo que se requieran para el cumplimiento de su objeto;

III. Promover actividades radiofónicas y de apoyo a través de su propia estructura y los demás instrumentos que sean necesarios para el cumplimiento de sus programas;

IV. Estimular y difundir la participación social, la integración nacional y la descentralización cultural;

V. Coadyuvar en la difusión de la música regional del Estado y de la literatura popular, que procuren incrementar el acervo histórico-cultural del pueblo sonoreense;

VI. Investigar, publicar y difundir las acciones del desarrollo, a partir de cada uno de los sectores del tejido social y para cada uno de ellos;

VII. Celebrar convenios de cooperación, coproducción, intercambio, enlaces y reproducciones con otras emisoras de conformidad con las disposiciones aplicables y ;

VIII. Las demás que el Decreto de creación y otros ordenamientos la confieran para el cumplimiento de su objeto.

Régimen jurídico: Se instituye como un organismo público descentralizado del Gobierno del Estado con personalidad jurídica y patrimonio propios.

Consideraciones fiscales:

La entidad no es contribuyente del Impuesto Sobre la Renta, sin embargo es responsable solidario de la retención y entero de los impuestos que correspondan cuando haga pago a terceros por concepto de Honorarios, Arrendamiento, Remuneraciones al personal, entre otros. También tiene la obligación de exigir documentos que reúnan los requisitos fiscales cuando esté obligada a ello en los términos de la Ley del Impuesto Sobre la Renta.

Las contribuciones federales, estatales y municipales, están sujetas a revisión por parte de las autoridades fiscales durante un periodo de 5 años, estando contingentemente obligado al pago de dichas contribuciones, actualizaciones y recargos por posibles diferencias que sean detectadas.

Estructura Organizacional básica:

Para el cumplimiento de su objeto Radio Sonora contará con los siguientes órganos y Unidades Administrativas:

I.- Órgano de Gobierno y de Representación

La Junta Directiva
El Director General

II.- Órgano de Asesoría

El Consejo Consultivo

III.- Unidades Administrativas:

Dirección de Operaciones
Dirección de Noticias
Dirección Técnica
Dirección de Administración

5.- BASES DE PREPARACIÓN DE LOS ESTADOS FINANCIEROS

Los estados financieros adjuntos de la Entidad RADIO SONORA se prepararon de conformidad con las siguientes disposiciones normativas que le son aplicables en su carácter de Organismo Público del Gobierno del Estado de Sonora:

- a) Se ha observado la normatividad emitida por el CONAC y las disposiciones legales aplicables.
- b) Los activos de la Entidad se presentan a costo histórico.
- c) Se cumple con los postulados básicos.
- d) Las Normas de Información Financiera emitidas por el Consejo Mexicano de Normas de Información Financiera, A. C. que son aplicadas de manera supletoria y que han sido autorizadas por la UCG de la SHCP

6.- POLITICAS DE CONTABILIDAD SIGNIFICATIVAS

- a) No se ha realizado actualización del valor de los activos, pasivos y Hacienda Pública/Patrimonio reconociéndolos a costo histórico.
- b) No se realizaron operaciones en el extranjero.
- c) No se cuenta con inversión en acciones de compañías subsidiarias no consolidadas y asociadas.
- d) No se cuenta con inventarios de bienes de consumo.
- e) No se cuenta con beneficios a empleados.
- f) No se cuenta con provisiones.
- g) No se cuenta con reservas.
- h) No se cuenta con cambios en políticas contables y corrección de errores.
- i) No se cuenta con reclasificaciones.
- j) No se cuenta con depuración y cancelación de saldos.

7.- POSICIÓN EN MONEDA EXTRANJERA Y PROTECCIÓN DE RIESGO CAMBIARIO.

- a) No se cuenta con Activos en moneda extranjera. Los activos adquiridos en moneda extranjera se registran en moneda nacional al tipo de cambio de la fecha de adquisición.
- b) No se cuenta con pasivos en moneda extranjera
- c) No se cuenta con moneda extranjera.
- d) No se requiere el tipo de cambio.
- e) No se requiere el equivalente en moneda nacional.

8.- REPORTE ANALÍTICO DEL ACTIVO

- a) La vida útil o porcentajes de depreciación, deterioro o amortización utilizados están apegados a los parámetros de estimación de vida útil emitidos por el CONAC y son los siguientes:

Mobiliario y Equipo de Administración		10%
Equipo de Cómputo		33.30%
Vehículos y Equipo de Transporte		20%
Maquinaria, otros equipos y herramienta		10%

- b) El porcentaje de depreciación o valor residual de los activos no cambia.
- c) No hay gastos capitalizados en el ejercicio, tanto financieros como de investigación y desarrollo.

- d) No hay inversiones financieras.
- e) No hay bienes construidos por la Entidad.
- f) No hay otras circunstancias de carácter significativo que afecten el activo, tales como bienes en garantía, señalados en embargos, litigios, títulos de inversiones entregados en garantías, títulos de inversiones entregados en garantías, baja significativa del valor de inversiones financieras, etc.
- g) No hay desmantelamiento de Activos, procedimientos, implicaciones, efectos contables, etc.
- h) Los activos se administran con los resguardos correspondientes y bitácoras de uso, donde se requiere para la administración más efectiva.

9.- FIDEICOMISOS, MANDATOS Y ANÁLOGOS

No se cuenta con fideicomisos, mandatos y análogos.

10.- REPORTE DE LA RECAUDACIÓN

Al 31 de Diciembre de 2018 se tiene un 64% de avance de recaudación, por venta de bienes y servicios, ya que las restricciones presupuestales a la que se encuentran sujetos nuestros clientes ha dificultado en gran medida la recaudación.

11.- INFORMACIÓN SOBRE LA DEUDA Y EL REPORTE ANALÍTICO DE LA DEUDA

No se cuenta con deuda contratada, y se observa en el estado analítico de la deuda y otros pasivos, otros pasivos que corresponde principalmente a ingresos por clasificar, que son ingresos que corresponden a ejercicios anteriores no recaudados a la fecha, considerados en este rubro debido al cambio de registro contable, ya que anteriormente se registraba lo que se recaudaba y a partir del 2014 cambia la forma de registro contable en cuanto a ingresos por venta de bienes y servicios, registrándose contablemente como ingreso lo exigible para cobro (en este caso lo facturado).

12.- CALIFICACIONES OTORGADAS

No se cuenta con transacciones de carácter crediticio.

13.- PROCESO DE MEJORA

Principales políticas de Control Interno

- **Recursos Financieros**

El presupuesto de ingresos por concepto de subsidios se establece partiendo de las metas proyectadas en el Plan Operativo Anual.

El presupuesto de Ingresos Propios se establece de acuerdo con los convenios proyectados.

- **Recursos Humanos:**

Cuando existan plazas vacantes, se ocuparán solo en los casos estrictamente necesarios, pidiendo autorización a la Secretaría de Hacienda.

- **Recursos Materiales:**

Toda solicitud de material deberá hacerse por escrito, la contratación de servicios es responsabilidad única de la Dirección de Administración.

- **Promoción y Desarrollo Institucional:**

Los Ingresos Propios servirán para fortalecer la capacidad financiera de la entidad y se depositarán en una cuenta bancaria exclusiva para ello. Todos los gastos que se realicen deberán contar con su comprobación respectiva.

- **Medidas de desempeño financiero, metas y alcance:**

Para el ejercicio 2018 se considera realizar los gastos estrictamente indispensables para la operación de Radio Sonora, ajustando las políticas de control presupuestal establecidas en el Manual de Normas y Políticas para el ejercicio de Gasto Público del Gobierno del Estado, publicado en boletín oficial el 20 de enero 2015.

14.- INFORMACIÓN POR SEGMENTOS

Se presenta la información financiera por fuente de financiamiento.

CONCEPTO	Egresos Modificado	Egresos Comprometido	Egresos Devengado	Egresos Ejercido	Egreso Pagado
Fuente de Financiamiento	(3=1+2)	4	5	6	7
4. Ingresos propios	3,266,319	3,266,319	3,465,274	3,465,274	3,294,935
6. Recursos Estatales	26,636,231	26,636,231	26,271,056	26,271,056	26,263,556
TOTAL	29,902,550	29,902,550	29,736,331	29,736,331	29,558,492

15.- EVENTOS POSTERIORES AL CIERRE


No existen eventos posteriores al cierre que afecten económicamente.

16.- PARTES RELACIONADAS

No existen partes relacionadas que pudieran ejercer influencia significativa sobre la toma de decisiones financieras y operativas.

17.- RESPONSABILIDAD SOBRE LA PRESENTACIÓN RAZONABLE DE LA INFORMACIÓN CONTABLE

Bajo protesta de decir verdad declaramos que los Estados Financieros y sus notas, son razonablemente correctos y son responsabilidad del Emisor.



L.A. JUAN CARLOS QUIJADA GALINDO
DIRECTOR DE ADMINISTRACIÓN



LIC. MARIA ELENA VERDUZCO CHAIRES
DIRECTORA GENERAL