

# **PROSONORA**

**INFORMACION PRESUPUESTARIA**

**AL 31 DE DICIEMBRE DE 2018**

Sistema Estatal de Evaluación  
Estado Analítico de Ingresos  
PROSONORA

ETCA-II-01

Del 01 de Enero al 31 de Diciembre de 2018  
(PESOS)

TRIMESTRE: Cuarto 2018

Rubros de los Ingresos	Ingresos Estimado Original Anual (1)	Ampliaciones y Reducciones (+ ó -) (2)	Ingresos Modificado Anual (3= 1 +2)	Ingresos Devengado Acumulado (4)	Ingresos Recaudado Acumulado (5)	Diferencia (6= 5 - 1)
Impuestos			0.00			0.00
Cuotas y Aportaciones de Seguridad Social	0.00	0.00	0.00	0.00	0.00	0.00
Contribuciones de Mejoras			0.00			0.00
Derechos			0.00			0.00
Productos	0.00	0.00	0.00	0.00	0.00	0.00
Corriente			0.00		0.00	0.00
Capital			0.00			0.00
Aprovechamientos	0.00	0.00	0.00	0.00	0.00	0.00
Corriente			0.00			0.00
Capital			0.00			0.00
Ingresos por Ventas de Bienes y Servicios	2,018,703.00	350,000.00	2,368,703.00	1,615,358.57	1,615,358.57	-403,344.43
Participaciones y Aportaciones			0.00			0.00
Transferencias, Asignaciones, Subsidios y Otras Ayudas <u>FEDERALES</u>	0.00	0.00	0.00			0.00
Transferencias, Asignaciones, Subsidios y Otras Ayudas <u>ESTATALES</u>	96,272,862.55	7,076,623.42	103,349,485.97	55,127,369.83	55,127,369.83	-41,145,492.72
Ingresos Derivados de Financiamientos			0.00			0.00
<b>Total</b>	<b>98,291,565.55</b>	<b>7,426,623.42</b>	<b>105,718,188.97</b>	<b>56,742,728.40</b>	<b>56,742,728.40</b>	<b>-41,548,837.15</b>
					Ingresos Excedentes 1	

Sistema Estatal de Evaluación  
Estado Analítico de Ingresos  
PROSONORA

ETCA-II-01

Del 01 de Enero al 31 de Diciembre de 2018  
(PESOS)

TRIMESTRE: Cuarto 2018

Estado Analítico de Ingresos	Ingresos Estimado Original Anual (1)	Ampliaciones y Reducciones (+ ó -) (2)	Ingresos Modificado Anual (3= 1 +2)	Ingresos Devengado Acumulado (4)	Ingresos Recaudado Acumulado (5)	Diferencia (6= 5 - 1)
<b>Por Fuente de Financiamiento</b>						
Ingresos del Gobierno	0.00	0.00	0.00	0.00	0.00	0.00
Impuestos	0.00	0.00	0.00	0.00	0.00	0.00
Contribuciones de Mejoras			0.00			0.00
Derechos			0.00			0.00
Productos	0.00	0.00	0.00	0.00	0.00	0.00
Corriente			0.00			0.00
Capital			0.00			0.00
Aprovechamientos	0.00	0.00	0.00	0.00	0.00	0.00
Corriente			0.00			0.00
Capital			0.00			0.00
Participaciones y Aportaciones			0.00			0.00
Transferencias, Asignaciones, Subsidios y Otras Ayudas			0.00			0.00
Ingresos de Organismos y Empresas	98,291,565.55	7,426,623.42	105,718,188.97	56,742,728.40	56,742,728.40	-41,548,837.15
Cuotas y aportaciones de Seguridad Social			0.00			0.00
Ingresos por ventas de Bienes y Servicios	2,018,703.00	350,000.00	2,368,703.00	1,615,358.57	1,615,358.57	-403,344.43
Transferencias, Asignaciones, Subsidios y Otras Ayudas, FEDERALES		0.00	0.00			0.00
Transferencias, Asignaciones, Subsidios y Otras Ayudas, ESTATALES	96,272,862.55	7,076,623.42	103,349,485.97	55,127,369.83	55,127,369.83	-41,145,492.72
Ingresos derivados de Financiamiento	0.00	0.00	0.00	0.00	0.00	0.00
Ingresos Derivados de Financiamientos			0.00			0.00
<b>Total</b>	<b>98,291,565.55</b>	<b>7,426,623.42</b>	<b>105,718,188.97</b>	<b>56,742,728.40</b>	<b>56,742,728.40</b>	<b>-41,548,837.15</b>

Ingresos Excedentes 1

Elaboró

América Encinas Terán  
Coord. RH y Materiales

Revisó

Francisco Villaseca Nava  
Director Administrativo

Autorizó

Enrique Ruiz Sánchez  
Director General

**Sistema Estatal de Evaluación**  
**Estado Analítico de Ingresos Detallado – LDF**  
**PROSONORA**  
**Del 01 de Enero al 31 de Diciembre de 2018**  
**(PESOS)**

ETCA-II-02

TRIMESTRE: Cuarto 2018

Concepto (c)	Ingreso					Diferencia (e)
	Estimado (d)	Ampliaciones/ (Reducciones)	Modificado	Devengado	Recaudado	
Ingresos de Libre Disposición						
A. Impuestos	-	-	-	-	-	-
B. Cuotas y Aportaciones de Seguridad Social	-	-	-	-	-	-
C. Contribuciones de Mejoras	-	-	-	-	-	-
D. Derechos	-	-	-	-	-	-
E. Productos	-	-	-	-	-	-
F. Aprovechamientos	-	-	-	-	-	-
G. Ingresos por Ventas de Bienes y Servicios	2,018,703.00	350,000.00	2,368,703.00	1,615,358.57	1,615,358.57	403,344.43
H. Participaciones						
(h=h1+h2+h3+h4+h5+h6+h7+h8+h9+h10+h11)	-	-	-	-	-	-
h1) Fondo General de Participaciones	-	-	-	-	-	-
h2) Fondo de Fomento Municipal	-	-	-	-	-	-
h3) Fondo de Fiscalización y Recaudación	-	-	-	-	-	-
h4) Fondo de Compensación	-	-	-	-	-	-
h5) Fondo de Extracción de Hidrocarburos	-	-	-	-	-	-
h6) Impuesto Especial Sobre Producción y Servicios	-	-	-	-	-	-
h7) 0.136% de la Recaudación Federal Participable	-	-	-	-	-	-
h8) 3.17% Sobre Extracción de Petróleo	-	-	-	-	-	-
h9) Gasolinas y Diésel	-	-	-	-	-	-
h10) Fondo del Impuesto Sobre la Renta	-	-	-	-	-	-
h11) Fondo de Estabilización de los Ingresos de las Entidades Federativas	-	-	-	-	-	-
I. Incentivos Derivados de la Colaboración Fiscal (i=i1+i2+i3+i4+i5)						
i1) Tenencia o Uso de Vehículos	-	-	-	-	-	-
i2) Fondo de Compensación ISAN	-	-	-	-	-	-
i3) Impuesto Sobre Automóviles Nuevos	-	-	-	-	-	-
i4) Fondo de Compensación de Repacos-Intermedios	-	-	-	-	-	-
i5) Otros Incentivos Económicos	-	-	-	-	-	-

**Sistema Estatal de Evaluación**  
**Estado Analítico de Ingresos Detallado – LDF**  
**PROSONORA**

ETCA-II-02

Del 01 de Enero al 31 de Diciembre de 2018  
(PESOS)

TRIMESTRE: Cuarto 2018

Concepto (c)	Ingreso					Diferencia (e)
	Estimado (d)	Ampliaciones/ (Reducciones)	Modificado	Devengado	Recaudado	
J. Transferencias	86,272,862.55	7,076,623.42	103,349,485.97	55,127,369.83	55,127,369.83	41,145,492.72
K. Convenios	-	-	-	-	-	-
k1) Otros Convenios y Subsidios	-	-	-	-	-	-
L. Otros Ingresos de Libre Disposición (L=I+I2)	-	-	-	-	-	-
I1) Participaciones en Ingresos Locales	-	-	-	-	-	-
I2) Otros Ingresos de Libre Disposición	-	-	-	-	-	-
<b>I. Total de Ingresos de Libre Disposición</b> (I=A+B+C+D+E+F+G+H+J+K+L)	<b>88,291,565.55</b>	<b>7,426,623.42</b>	<b>105,716,168.97</b>	<b>56,742,728.40</b>	<b>56,742,728.40</b>	<b>41,548,637.15</b>
Ingresos Excedentes de Ingresos de Libre Disposición	-	-	-	-	-	-
Transferencias Federales Etiquetadas	-	-	-	-	-	-
A. Aportaciones (A=a1+a2+a3+a4+a5+a6+a7+a8)	-	-	-	-	-	-
a1) Fondo de Aportaciones para la Nómina Educativa y Gasto Operativo	-	-	-	-	-	-
a2) Fondo de Aportaciones para los Servicios de Salud	-	-	-	-	-	-
a3) Fondo de Aportaciones para la Infraestructura Social	-	-	-	-	-	-
a4) Fondo de Aportaciones para el Fortalecimiento de los Municipios y de las Demarcaciones Territoriales del Distrito Federal	-	-	-	-	-	-
a5) Fondo de Aportaciones Múltiples	-	-	-	-	-	-
a6) Fondo de Aportaciones para la Educación Tecnológica y de Adultos	-	-	-	-	-	-
a7) Fondo de Aportaciones para la Seguridad Pública de los Estados y del Distrito Federal	-	-	-	-	-	-
a8) Fondo de Aportaciones para el Fortalecimiento de las Entidades Federativas	-	-	-	-	-	-
B. Convenios (B=b1+b2+b3+b4)	-	-	-	-	-	-
b1) Convenios de Protección Social en Salud	-	-	-	-	-	-
b2) Convenios de Descentralización	-	-	-	-	-	-
b3) Convenios de Reasignación	-	-	-	-	-	-
b4) Otros Convenios y Subsidios	-	-	-	-	-	-
C. Fondos Distintos de Aportaciones (C=c1+c2)	-	-	-	-	-	-
c1) Fondo para Entidades Federativas y Municipios Productores de Hidrocarburos	-	-	-	-	-	-

Sistema Estatal de Evaluación  
Estado Analítico de Ingresos Detallado – LDF  
PROSONORA

ETCA-II-02

Del 01 de Enero al 31 de Diciembre de 2018

TRIMESTRE: Cuarto 2018

(PESOS)

Concepto (c)	Ingreso					Diferencia (e)
	Estimado (d)	Ampliaciones/ (Reducciones)	Modificado	Devengado	Recaudado	
c2) Fondo Mínimo	-	-	-	-	-	-
D. Transferencias, Subsidios y Subvenciones, y Pensiones y Jubilaciones	-	-	-	-	-	-
E. Otras Transferencias Federales Etiquetadas	-	-	-	-	-	-
I. Total de Transferencias Federales Etiquetadas (II = A + B + C + D + E)	-	-	-	-	-	-
III. Ingresos Derivados de Financiamientos (II = A)	-	-	-	-	-	-
A. Ingresos Derivados de Financiamientos	-	-	-	-	-	-
IV. Total de Ingresos (IV = I + II + III)	98,291,565.65	7,428,623.42	105,718,188.97	56,742,728.40	56,742,728.40	41,548,837.15
<b>Datos Informativos</b>						
1. Ingresos Derivados de Financiamientos con Fuente de Pago de Ingresos de Libre Disposición	-	-	-	-	-	-
2. Ingresos Derivados de Financiamientos con Fuente de Pago de Transferencias Federales Etiquetadas	-	-	-	-	-	-
3. Ingresos Derivados de Financiamientos (3 = 1 + 2)	-	-	-	-	-	-

Elaboró

América Encinas Terán  
Coord. RR y Materiales

Revisó

Francisco M. Jaescusa Nava  
Director Administrativo

Autorizó

Enrique Ruiz Sánchez  
Director General

**Sistema Estatal de Evaluación  
Conciliación entre los Ingresos Presupuestarios y Contables  
PROSONORA**

ETCA-II-03

Al 31 de Diciembre del 2018

(PESOS)

TRIMESTRE: Cuarto 2018

<b>1. Ingresos Presupuestarios</b>		<b>56,742,728.40</b>
<b>(MAS)</b>		
<b>2. Ingresos contables no presupuestarios</b>		<b>1,893,605.61</b>
Incremento por variación de inventarios		
Disminución del exceso de estimaciones por pérdida o deterioro u obsolescencia		
Disminución del exceso de provisiones		
Otros Ingresos y beneficios varios	<b>1,893,605.61</b>	
Otros Ingresos contables no presupuestarios	-	
<b>(MENOS)</b>		
<b>3. Ingresos presupuestarios no contables</b>		<b>0.00</b>
Productos de capital		
Aprovechamientos de capital		
Ingresos derivados de financiamientos		
Otros Ingresos presupuestarios no contables		
<b>4. Ingresos Contables (4= 1 + 2 - 3)</b>		<b>58,636,334.01</b>

Elaboró

América Encinas Terán  
Coord RH y Materiales

Revisó

Francisco Milanesca Nava  
Director Administrativo

Autorizó

Enrique Ruiz Sánchez  
Director General

Sistema Estatal de Evaluación  
Estado Analítico del Ejercicio Presupuesto de Egresos  
Clasificación por Objeto del Gasto (Capítulo y Concepto)  
PROSONORA

ETCA-II-04

Del 01 de Enero al 31 de Diciembre de 2018

(PEBOS)

TRIMESTRE: Cuarto 2018

Ejercicio del Presupuesto por Capítulo del Gasto	Egresos Aprobado Anual	Ampliaciones/Reducciones	Egresos Modificados Anual	Egresos Devengado Anual	Egresos Pagado Anual	Subejercicio
	(1)	(2)	(3=1+2)	(4)	(5)	(6=3-4)
<b>Servicios Personales</b>	11,811,040.00	5,575,220.42	17,386,271.97	17,124,389.00	17,124,389.00	261,882.97
Remuneraciones al Personal de Carácter Permanente	7,123,448.41	2,308,182.00	9,431,690.10	9,379,826.44	9,379,826.44	50,791.66
Remuneraciones al Personal de Carácter Transitorio			0.00			0.00
Remuneraciones Adicionales y Especiales	2,051,300.67	1,722,220.23	3,773,520.89	3,578,601.88	3,578,381.88	201,074.21
Seguros Sociales	2,605,226.77	628,868.44	3,234,165.21	3,205,145.01	3,205,145.01	29.20
Otros Prestaciones Sociales y Económicas	0.00	915,862.77	915,862.77	915,862.77	915,862.77	0.00
Previsiones			0.00			0.00
Pago de Estímulos a Servidores Públicos			0.00			0.00
<b>Materiales y Suministros</b>	1,800,000.00	6,613.12	1,806,613.12	1,182,080.00	1,182,080.00	414,533.12
Materiales de Administración, Enseres de Documentos y Artículos Oficiales	630,000.00	13,762.74	643,762.74	405,342.62	405,342.62	130,409.62
Alimentos y Utensilios	80,000.00	15,806.24	95,806.24	91,611.10	91,611.10	3,995.14
Materiales Plásticos y Materiales de Producción y Comercialización			0.00			0.00
Materiales y Artículos de Construcción y de Reparación	60,000.00	-8,766.00	41,234.00	19,112.26	19,112.26	20,107.66
Productos Químicos, Farmacéuticos y de Laboratorio	1,000.00	0.00	1,000.00	0.00	0.00	1,000.00
Combustibles, Lubricantes y Aditivos	360,000.00	0.00	360,000.00	316,802.86	316,802.86	43,197.14
Vestuario, Bienes, Prendas de Protección y Artículos Deportivos	15,000.00	3,040.80	18,040.80	7,204.91	7,204.91	11,746.69
Materiales y Suministros Para Seguridad			0.00			0.00
Herramientas, Refacciones y Accesorios Menores	664,000.00	-17,815.68	646,184.32	388,006.71	388,006.71	188,177.61
<b>Servicios Generales</b>	23,202,872.00	5,400,882.60	28,603,064.60	23,470,266.00	23,470,266.00	4,774,798.60
Servicios Básicos	1,280,000.00	0.00	1,280,000.00	980,298.10	980,298.10	299,701.90
Servicios de Asesoramiento	2,824,160.00	0.00	2,824,160.00	1,080,970.00	1,080,970.00	1,743,190.00
Servicios Profesionales, Científicos, Técnicos y Otros Servicios	9,096,520.00	808,623.50	9,905,043.50	8,061,474.57	8,061,474.57	1,843,568.93
Servicios Financieros, Bancarios y Comerciales	311,582.00	173,020.87	484,602.87	376,422.61	376,422.61	108,180.26
Servicios de Instalación, Reparación, Mantenimiento y Conservación	1,057,848.00	2,481,443.01	3,539,291.01	2,487,428.20	2,487,428.20	1,051,862.81
Servicios de Comunicación Social y Publicidad	2,200,000.00	56,528.01	2,256,528.01	2,234,728.01	2,234,728.01	23,800.00
Servicios de Traducción y Múltiples	1,744,000.00	860,875.52	2,604,875.52	1,892,116.00	1,892,116.00	712,759.52
Servicios Oficiales	3,400,000.00	1,350,348.50	4,750,348.50	4,275,477.20	4,275,477.20	474,871.30
<b>Otros Servicios Generales</b>	1,000,000.00	-200,647.88	799,352.12	700,552.32	700,552.32	9,800.00
<b>Transferencias, Asignaciones, Subsidios y Otras Ayudas</b>	60,000,000.00	-2,610,658.53	57,389,341.47	17,789,610.00	17,789,610.00	39,599,731.47
Transferencias Internas y Asignaciones al Sector Público			0.00			0.00
Transferencias al Fomento del Sector Público			0.00			0.00
Subsidios y Subvenciones	60,000,000.00	-2,610,658.53	57,389,341.47	17,789,610.00	17,789,610.00	39,599,731.47
Ayudas Sociales			0.00			0.00
Pensiones y Jubilaciones			0.00			0.00
Transferencias a Pluriempleados, Mandatos y Otros Analógicos			0.00			0.00
Transferencias a la Seguridad Social			0.00			0.00
Donativos			0.00			0.00
Transferencias al Exterior			0.00			0.00
<b>Bienes Muebles, Inmuebles e Intangibles</b>	1,678,448.00	0.00	1,678,448.00	75,040.00	75,040.00	1,603,408.00
Mobiliario y Equipo de Administración	42,000.00	0.00	42,000.00	22,040.00	22,040.00	20,000.00
Mobiliario y Equipo Educativo y Recreativo			0.00			0.00
Equipo e Instrumental Médico y de Laboratorio			0.00			0.00
Vehículos y Equipo de Transporte	1,190,000.00	0.00	1,190,000.00	0.00	0.00	1,190,000.00
Equipo de Defensa y Seguridad			0.00			0.00
Máquina, Otros Equipos e Instrumentos	368,448.00	0.00	368,448.00	0.00	0.00	368,448.00
Activos Biológicos			0.00			0.00
Bienes Intangibles			0.00			0.00
Activos Intangibles	65,000.00	0.00	65,000.00	65,000.00	65,000.00	0.00
<b>Inversión Pública</b>	0.00	12,505,811.87	12,505,811.87	10,425,510.30	10,425,510.30	2,080,301.57
Obras Públicas de Bienes de Dominio Público			0.00			0.00
Obras Públicas de Bienes Propios	0.00	12,505,811.87	12,505,811.87	10,425,510.30	10,425,510.30	2,080,301.57
Proyectos Productivos y Acciones de Fomento			0.00			0.00
Instalaciones Financieras y Otras Previsiones	0.00	0.00	0.00	0.00	0.00	0.00
Inversiones Para el Fomento de Actividades Productivas			0.00			0.00
Acciones y Participaciones de Capital			0.00			0.00

Sistema Estatal de Evaluación  
 Estado Analítico del Ejercicio Presupuesto de Egresos  
 Clasificación por Objeto del Gasto (Capítulo y Concepto)

ETCA-II-04

PROSONORA

Del 01 de Enero al 31 de Diciembre de 2018

TRIMESTRE: Cuarto 2018

Ejercicio del Presupuesto por Capítulo del Gasto	PESOS					
	Egresos Aprobado Anual (1)	Ampliaciones/ (Reducciones) (2)	Egresos Modificado Anual (3=1+2)	Egresos Devengado Anual (4)	Egresos Pagado Anual (5)	Subejercicio (6=3-4)
Cuenta de Tilde y Votivo			0.00			0.00
Cooperación de Préstamos			0.00			0.00
Inversiones en Fideicomisos, Mandatos y Otros Análogos			0.00			0.00
Otras Inversiones Financieras			0.00			0.00
Préstamos para Oportunidades y Otras Erogaciones Especiales			0.00			0.00
Participaciones y Aportaciones:	0.00	0.00	0.00	0.00	0.00	0.00
Participaciones:			0.00		0.00	0.00
Aportaciones:			0.00			0.00
Correntes:			0.00			0.00
Deuda Pública	0.00	0.00	0.00	0.00	0.00	0.00
Amortización de la Deuda Pública			0.00			0.00
Intereses de la Deuda Pública			0.00			0.00
Comisiones de la Deuda Pública			0.00			0.00
Gastos de la Deuda Pública			0.00			0.00
Costo por Coberturas			0.00			0.00
Apoyos Financieros			0.00			0.00
Además de Ejercicios Financieros Anteriores (Añ/tes)	0.00	0.00	0.00	0.00	0.00	0.00
<b>Total del Gasto</b>	<b>80,281,866.88</b>	<b>28,878,081.83</b>	<b>109,160,948.71</b>	<b>70,433,891.88</b>	<b>70,435,891.88</b>	<b>38,725,766.29</b>

Elaboró:

América Echeverría Terán  
 Coord. RH y Materiales

Elaboró:

Francisco Angélica Nava  
 Director Administrativo

Autorizó:

Enrique Ruiz Sánchez  
 Director General

**Sistema Estatal de Evaluación  
PROSONORA**

ETCA-II-05

Estado Analítico del Ejercicio del Presupuesto y Egresos Detallado - LDF

Clasificación por Objeto del Gasto (Capítulo y Concepto)

Del 01 de Enero al 31 de Diciembre de 2018

(PESOS)

**TRIMESTRE: Cuarto 2018**

Concepto (a)	Egresos					Subgerencia (b)
	Aprobado (d)	Ampliaciones/Reducciones	Realizado	Devengado	Pagado	
<b>Casta de Egresos (A+B+C+D+E+F+G+H)</b>	<b>98,291,565.55</b>	<b>20,878,081.63</b>	<b>119,389,647.18</b>	<b>70,435,891.89</b>	<b>70,435,891.89</b>	<b>49,733,735.29</b>
<b>A. Servicios Personales (A=1+2+3+4+5+6+7+8)</b>	<b>11,811,048.55</b>	<b>5,575,223.42</b>	<b>17,386,271.97</b>	<b>17,124,385.90</b>	<b>17,124,385.90</b>	<b>261,886.07</b>
a) Remuneraciones al Personal de Carácter Permanente	7,123,445.11	2,308,152.99	9,431,598.10	9,370,806.44	9,370,806.44	60,791.66
b) Remuneraciones al Personal de Carácter Transitorio						
c) Remuneraciones Adicionales y Especiales	2,051,396.67	1,772,229.22	3,773,625.89	3,577,551.68	3,577,551.68	201,074.21
d) Seguridad Social	2,636,206.77	628,958.44	3,265,165.21	3,265,145.01	3,265,145.01	20.20
e) Otras Prestaciones Sociales y Económicas		915,882.77	915,882.77	915,882.77	915,882.77	
f) Pensiones						
g) Pago de Contribuciones a Servicios Públicos						
<b>B. Materiales y Suministros (B=9+10+11+12+13+14+15+16+17)</b>	<b>1,600,006.00</b>	<b>6,813.12</b>	<b>1,606,819.12</b>	<b>1,192,080.60</b>	<b>1,192,080.60</b>	<b>414,532.52</b>
b) Materiales de Administración, Estudios de Contratos y Artículos Oficiales	530,000.00	13,752.74	543,752.74	405,342.82	405,342.82	138,409.92
b2) Alimentos y Bebidas	80,000.00	15,506.24	95,506.24	91,611.10	91,611.10	3,895.14
b3) Materiales Puros y Metales de Pintación y Comercialización						
b4) Metales y Artículos de Construcción y de Reparación	50,000.00	8,780.00	41,220.00	13,112.20	13,112.20	28,107.80
b5) Productos Químicos, Farmacéuticos y de Laboratorio	1,000.00		1,000.00			1,000.00
b6) Combustibles, Lubricantes y Aditivos	360,000.00		360,000.00	316,802.80	316,802.80	43,197.14
b7) Vestuario, Higiene, Protección y Artículos Deportivos	15,000.00	3,949.80	18,949.80	7,204.91	7,204.91	11,744.89
b8) Materiales y Suministros Para Seguridad						
b9) Herramientas, Refacciones y Accesorios Menores	564,000.00	17,815.66	546,184.34	358,006.71	358,006.71	188,177.63
<b>C. Servicios Generales (C=18+19+20+21+22+23+24+25)</b>	<b>23,202,872.00</b>	<b>5,400,892.66</b>	<b>28,603,064.66</b>	<b>23,828,265.09</b>	<b>23,828,265.09</b>	<b>4,774,799.56</b>
c1) Servicios Básicos	1,288,000.00		1,288,000.00	999,298.19	999,298.19	288,701.81
c2) Servicios de Arrendamiento	2,524,160.00		2,524,160.00	1,980,970.08	1,980,970.08	543,189.92
c3) Servicios Profesionales, Científicos, Técnicos y Otros Servicios	9,696,520.00	806,523.59	10,503,043.59	8,901,474.57	8,901,474.57	1,601,569.02
c4) Servicios Financieros, Bancarios y Comerciales	311,552.00	173,920.87	485,472.87	376,422.61	376,422.61	109,050.26
c5) Servicios de Instalación, Reparación, Mantenimiento y Construcción	1,037,840.00	2,461,443.01	3,499,283.01	2,467,426.20	2,467,426.20	1,031,856.81
c6) Servicios de Comunicación Social y Publicidad	2,200,000.00	58,528.01	2,258,528.01	2,234,728.01	2,234,728.01	23,800.00
c7) Servicios de Traslado y Viajes	1,744,000.00	869,875.52	2,613,875.52	1,892,115.88	1,892,115.88	721,759.64
c8) Servicios Oficiales	3,400,000.00	1,330,349.33	4,730,349.33	4,275,477.23	4,275,477.23	454,872.10
c9) Otros Servicios Generales	1,000,000.00	299,647.68	700,352.32	700,352.32	700,352.32	
<b>D. Transferencias, Adquisiciones, Subsidios y Otras Ayudas (D=26+27+28+29+30+31+32)</b>	<b>60,000,000.00</b>	<b>2,619,559.53</b>	<b>57,389,440.47</b>	<b>17,790,610.00</b>	<b>17,790,610.00</b>	<b>39,598,830.47</b>
d1) Transferencias Internas y Adquisiciones al Sector Público						
d2) Transferencias al Resto del Sector Público						

**Sistema Estatal de Evaluación  
PROSONORA**

ETCA-II-05

Estado Analítico del Ejercicio del Presupuesto de Egresos Detallado - LDF

Clasificación por Objeto del Gasto (Capítulo y Concepto)

Del 01 de Enero al 31 de Diciembre de 2018

**TRIMESTRE: Cuarto 2018**

(PEBOS)

Concepto (c)	Egresos					Subjuntivo (d)
	Aprobado (a)	Ampliaciones (Reasignaciones)	Modificado	Devengado	Pagado	
d1) Subsidios y Subvenciones	60,000,000.00	2,610,559.53	57,389,440.47	17,790,610.00	17,790,610.00	39,598,830.47
e1) Arrend. Sociales						
e2) Pensiones y Jubilaciones						
e3) Transferencias a Fideicomisos, Mandatos y Otros Análogos						
e4) Transferencias a la Seguridad Social						
e5) Donativos						
e6) Transferencias al Exterio						
<b>E. Bienes Muebles, Intangibles e Intangibles (E=1+e2+e3+e4+e5+e6+e7+e8+e9)</b>	<b>1,678,445.00</b>		<b>1,678,445.00</b>	<b>75,040.00</b>	<b>75,040.00</b>	<b>1,603,405.00</b>
e1) Mobiliario y Equipo de Administración	82,000.00		82,000.00	22,040.00	22,040.00	59,960.00
e2) Mobiliario y Equipo Educativo y Recreativo						
e3) Equipo e Instrumental Médico y de Laboratorio						
e4) Vehículos y Equipo de Transporte	1,150,000.00		1,150,000.00			1,150,000.00
e5) Equipo de Defensa y Seguridad						
e6) Maquinaria, Otros Equipos y Herramientas	393,445.00		393,445.00			393,445.00
e7) Activos Escléticos						
e8) Bienes Intangibles						
e9) Activos Intangibles	53,000.00		53,000.00	53,000.00	53,000.00	
<b>F. Inversión Pública (F=1+e2+e3)</b>		<b>12,505,811.97</b>	<b>12,505,811.97</b>	<b>10,425,510.30</b>	<b>10,425,510.30</b>	<b>2,080,301.67</b>
F1) Obras Públicas en Bienes de Dominio Público						
F2) Obras Públicas en Bienes Propios		12,505,811.97	12,505,811.97	10,425,510.30	10,425,510.30	2,080,301.67
F3) Proyectos Productivos y Acciones de Fomento						
<b>G. Inversiones Financieras y Otras Provisiones (G=g1+g2+g3+g4+g5+g6+g7)</b>						
g1) Inversiones Para el Fomento de Actividades Productivas						
g2) Acciones y Participaciones de Capital						
g3) Compra de Títulos y Valores						
g4) Compra de Préstamos						
g5) Inversiones en Fideicomisos, Mandatos y Otros Análogos						
Fideicomisos de Deuda de Naturaleza Informativa						
g6) Otras Inversiones Financieras						
g7) Provisiones para Contingencias y Otras Exigencias Específicas						
<b>H. Participaciones y Aportaciones (H=h1+H2+H3)</b>						
H1) Participaciones						
H2) Aportaciones						

**Sistema Estatal de Evaluación  
PROSONORA**

ETCA-II-05

Estado Analítico del Ejercicio del Presupuesto de Egresos Detallado - LDF

Clasificación por Objeto del Gasto (Capítulo y Concepto)

Del 01 de Enero al 31 de Diciembre de 2018

(PESOS)

**TRIMESTRE: Cuarto 2018**

Concepto (c)	Egresos					Subejercicio (e)
	Aprobado (e)	Ampliaciones/ (Reducciones)	Modificado	Devengado	Pagado	
h3) Convenios						
I. Deuda Pública (I+II+III+IV+V+VI+VII)						
I1) Amortización de la Deuda Pública						
I2) Intereses de la Deuda Pública						
I3) Comisiones de la Deuda Pública						
I4) Gastos de la Deuda Pública						
I5) Costo por Coberturas						
I6) Apoyos Financieros						
I7) Adendas de Ejercicios Fiscales Anteriores (ADEFAS)						
II. Gasto Etiquetado (II+A+III+C+D+E+F+G+HH)						
A. Servicios Personales (A+I+II+III+IV+V+VI+VII)						
a1) Remuneraciones al Personal de Carácter Permanente						
a2) Remuneraciones al Personal de Carácter Temporal						
a3) Remuneraciones Adicionales y Especiales						
a4) Seguridad Social						
a5) Otras Prestaciones Sociales y Económicas						
a6) Provisiones						
a7) Pago de Estudios e Servicios Públicos						
B. Materiales y Suministros (B+I+II+III+IV+V+VI+VII+VIII+IX)						
b1) Materiales de Administración, Emisión de Documentos y Artículos Oficiales						
b2) Alimentos y Utensilios						
b3) Materiales Puros y Materiales de Producción y Comercialización						
b4) Materiales y Artículos de Construcción y de Reparación						
b5) Productos Químicos, Ferrocéntricos y de Laboratorio						
b6) Ceras, Ceras, Lubricantes y Aditivos						
b7) Vestuario, Blancos, Prendas de Protección y Artículos Deportivos						
b8) Materiales y Suministros Para Seguridad						
b9) Herramientas, Refacciones y Accesorios Menores						
C. Servicios Generales (C+I+II+III+IV+V+VI+VII+VIII+IX)						
c1) Servicios Básicos						
c2) Servicios de Aprendizaje						
c3) Servicios Profesionales, Científicos, Técnicos y Otros Servicios						
c4) Servicios Financieros, Bancarios y Comerciales						

**Sistema Estatal de Evaluación  
PROSONORA**

ETCA-II-05

Estado Analítico del Ejercicio del Presupuesto de Egresos Detallado - LDF

Clasificación por Objeto del Gasto (Capítulo y Concepto)

Del 01 de Enero al 31 de Diciembre de 2018

(PESOS)

**TRIMESTRE: Cuarto 2018**

Concepto (a)	Egresos					Subejercicio (e)
	Aprobado (b)	Ampliaciones/ (Reducciones)	Modificado	Devengado	Pagado	
g4) Conocible de Préstamos						
g5) Inversiones en Fideicomisos, Mandatos y Otros Análogos						
Fideicomiso de Deudas Matradas (Informativo)						
g6) Otras Inversiones Financieras						
g7) Provisiones para Contingencias y Otras erogaciones Especiales						
H. Participaciones y Aportaciones (H-1-H2-H3)						
h1) Participaciones						
h2) Aportaciones						
h3) Comisiones						
I. Deuda Pública (I-1+I2+I3+I4+I5+I6+I7)						
1) Amortizos de la Deuda Pública						
2) Intereses de la Deuda Pública						
3) Comisiones de la Deuda Pública						
4) Gastos de la Deuda Pública						
5) Costo por Coberturas						
6) Apoyos Financieros						
7) Adulcos de Ejercicio Fiscal de Anteriores (AOEFAS)						
<b>II. Total de Egresos (II = I + H)</b>	<b>98,291,565.55</b>	<b>20,878,081.63</b>	<b>119,169,647.18</b>	<b>70,435,891.88</b>	<b>70,435,891.88</b>	<b>48,733,756.20</b>

Elaboró

América Elizabeth Terán  
Coord RR y Materiales

Revisó

Francisco Villaescusa Nava  
Director Administrativo

Autorizó

Enrique Ruiz Sánchez  
Director General

**Sistema Estatal de Evaluación**  
**Estado Analítico del Ejercicio Presupuesto de Egresos**  
**Clasificación Económica (por Tipo de Gasto)**

ETCA-II-06

**PROSONORA**

Del 01 de Enero al 31 de Diciembre de 2018  
(PESOS)

**TRIMESTRE: Cuarto 2018**

Concepto	Egresos Aprobado Anual (1)	Ampliaciones/ (Reducciones) (2)	Egresos Modificado Anual (3=(1+2))	Egresos Devengado Acumulado (4)	Egresos Pagado Acumulado (5)	Subejercicio (6 = 3 - 4)
Gasto Corriente	96,813,121	8,372,270	104,985,390	59,935,342	59,935,342	45,050,048
Gasto de Capital	1,878,445	12,506,812	14,184,257	10,500,550	10,500,550	3,683,707
Amortización del la Deuda y Disminución de Pasivos			0			0
Pensiones y Jubilaciones			0			0
Participaciones			0			0
<b>Total del Gasto</b>	<b>98,291,566</b>	<b>20,878,082</b>	<b>119,169,647</b>	<b>70,435,892</b>	<b>70,435,892</b>	<b>48,733,755</b>

Elaboró:

América Encinas Terán  
 Coord. RH y Materiales

Autorizó:

Francisco Vaescusa Nava  
 Director Administrativo

Autorizó:

Enrique Ruiz Sánchez  
 Director General

Sistema Estatal de Evaluación  
 Estado Analítico del Ejercicio Presupuesto de Egresos  
 Clasificación Administrativa (Por Unidad Administrativa)  
 PROSONORA

ETCA-II-07

Del 01 de Enero al 31 de Diciembre de 2018  
 (PESOS)

TRIMESTRE: Cuarto 2018

Clasificación Administrativa (Por Unidad Administrativa)	Egresos Aprobado Anual (1)	Ampliaciones/ (Reducciones) (2)	Egresos Modificado Anual (3=1+2)	Egresos Devengado Acumulado (4)	Egresos Pagado Acumulado (5)	Subejercicio (6=3-4)
Promoción de Inversión	78,115,040	-1,290,775	76,824,266	34,249,327	34,249,327	42,574,939
Atención Inversionistas	6,721,469	1,449,868	8,171,336	7,535,863	7,535,863	635,473
Operativa	3,332,448	1,853,597	5,186,045	4,681,396	4,681,396	504,650
Administrativo	3,734,105	400,485	4,134,590	3,847,502	3,847,502	287,088
Jurídico	1,515,642	734,564	2,250,226	2,232,471	2,232,471	17,755
Parques industriales	4,872,861	17,730,322	22,603,183	17,889,333	17,889,333	4,713,851
<b>Total del Gasto</b>	<b>98,291,568</b>	<b>20,878,082</b>	<b>119,169,647</b>	<b>70,435,892</b>	<b>70,435,892</b>	<b>48,733,755</b>

Elaboró:

América Medina Terán  
 Coord. RH y Materiales

Francisco Villacusa Nava  
 Director Administrativo

Autorizó:

Enrique Ruiz Sánchez  
 Director General

Sistema Estatal de Evaluación

ETCA-II-08

PROSONORA

Estado Analítico del Ejercicio del Presupuesto de Egresos Detallado - LDF

Clasificación Administrativa

Del 01 de Enero al 31 de Diciembre de 2018

(PESOS)

TRIMESTRE: Cuarto 2018

Concepto (c)	Egresos					Subejercicio (e)
	Aprobado (d)	Ampliaciones/ (Reducciones)	Modificado	Devengado	Pagado	
<b>I. Gasto No Etiquetado</b> (I=A+B+C+D+E+F+G+H)	98,291,565.55	20,878,081.63	119,169,647.18	70,435,891.89	70,435,891.89	48,733,755.29
PROMOCIÓN DE INVERSIÓN	78,115,040.18	1,290,774.54	76,824,265.64	34,249,326.71	34,249,326.71	42,574,938.93
ATENCIÓN INVERSIONISTAS	6,721,468.71	1,449,867.56	8,171,336.27	7,535,863.04	7,535,863.04	635,473.23
OPERATIVA	3,332,447.88	1,853,597.41	5,186,045.29	4,681,395.65	4,681,395.65	504,649.64
ADMINISTRATIVO	3,734,105.43	400,484.06	4,134,590.39	3,847,502.29	3,847,502.29	287,088.10
JURÍDICO	1,515,642.20	734,584.06	2,250,226.26	2,232,471.49	2,232,471.49	17,754.77
PARQUES INDUSTRIALES	4,872,861.15	17,730,322.18	22,603,183.33	17,889,332.71	17,889,332.71	4,713,850.62
<b>II. Gasto Etiquetado</b> (II=A+B+C+D+E+F+G+H)						
<b>III. Total de Egresos (III = I + II)</b>	98,291,565.55	20,878,081.63	119,169,647.18	70,435,891.89	70,435,891.89	48,733,755.29

Elaboró:

América Encinas Terán  
Coord. RH y Materiales

Revisó:

Francisco Villaescusa Nava  
Director Administrativo

Autorizó:

Enrique Ruiz Sánchez  
Director General

**Sistema Estatal de Evaluación**  
**Estado Analítico del Ejercicio Presupuesto de Egresos**  
**Clasificación Administrativa (Por Poderes)**  
**PROSONORA**

ETCA-II-09

Del 01 de Enero al 31 de Diciembre de 2018  
(PESOS)

TRIMESTRE: Cuarto 2018

Clasificación Administrativa (Por Poderes)	Egresos Aprobado Anual (1)	Ampliaciones/ (Reducciones) (2)	Egresos Modificado Anual (3=1+2)	Egresos Devengado Acumulado (4)	Egresos Pagado Acumulado (5)	Subejercicio (6=3-4)
Poder Ejecutivo	98,291,566	20,878,082	119,169,647	70,435,892	70,435,892	48,733,755
Poder Legislativo			0			0
Poder Judicial			0			0
Órganos Autónomos			0			0
<b>Total del Gasto</b>	<b>98,291,566</b>	<b>20,878,082</b>	<b>119,169,647</b>	<b>70,435,892</b>	<b>70,435,892</b>	<b>48,733,755</b>

Elaboró:

América Encinas Terán  
Coord. RH y Materiales

Elaboró:

Francisco Villalacusa Nava  
Director Administrativo

Autorizó:

Enrique Ruiz Sánchez  
Director General

**Sistema Estatal de Evaluación**  
**Estado Analítico del Ejercicio Presupuesto de Egresos**  
**Clasificación Administrativa (Por Tipo de Organismos o Entidad Paraestatal)**  
**PROSONORA**


ETCA-II-10 .

Del 01 de Enero al 31 de Diciembre de 2018  
(PESOS)

TRIMESTRE: Cuarto 2018

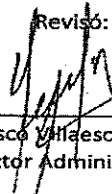
Concepto	Egresos Aprobado Anual (1)	Ampliaciones/ (Reducciones) (2)	Egresos Modificado Anual (3=1+2)	Egresos Devengado Acumulado (4)	Egresos Pagado Acumulado (5)	Subejercicio (6=3-4)
Entidades Paraestatales y Fideicomisos No Empresariales y No Financieros	98,291,566	20,878,082	119,169,647	70,435,892	70,435,892	48,733,755
Instituciones Públicas de la Seguridad Social			0			0
Entidades Paraestatales Empresariales No Financieras con Participación Estatal Mayoritaria			0			0
Fideicomisos Empresariales No Financieros con Participación Estatal Mayoritaria			0			0
Entidades Paraestatales Empresariales Financieras Monetarias con Participación Estatal Mayoritaria			0			0
Entidades Paraestatales Empresariales Financieras No Monetarias con Participación Estatal Mayoritaria			0			0
Fideicomisos Financieros Públicos con Participación Estatal Mayoritaria			0			0
<b>Total del Gasto</b>	<b>98,291,566</b>	<b>20,878,082</b>	<b>119,169,647</b>	<b>70,435,892</b>	<b>70,435,892</b>	<b>48,733,755</b>

Elaboró:



América Balcinas Terán  
Coord RH y Materiales

Revisó:



Francisco Villaseca Nava  
Director Administrativo

Autorizó:



Enrique Ruiz Sánchez  
Director General

Sistema Estatal de Evaluación  
Estado Analítico del Ejercicio Presupuesto de Egresos  
Clasificación Funcional (Finalidad y Función)

ETCA-II-11

PROSONORA

Del 01 de Enero al 31 de Diciembre de 2018

TRIMESTRE: Cuarto 2018

(PESOS)

Concepto	Egresos Aprobado Anual (1)	Ampliaciones/ (Reducciones) (2)	Egresos Modificado Anual (3=1+2)	Egresos Devengado Acumulado (4)	Egresos Pagado Acumulado (5)	Subejercicio (6=3-4)
<b>Gobierno</b>	0	0	0	0	0	0
Legislación	0	0	0	0	0	0
Justicia	0	0	0	0	0	0
Coordinación de la Política de Gobierno	0	0	0	0	0	0
Relaciones Exteriores	0	0	0	0	0	0
Asuntos Financieros y Hacendarios	0	0	0	0	0	0
Seguridad Nacional	0	0	0	0	0	0
Asuntos de Orden Público y Seguridad Interior	0	0	0	0	0	0
Otros Servicios Generales	0	0	0	0	0	0
<b>Desarrollo Social</b>	0	0	0	0	0	0
Protección Ambiental	0	0	0	0	0	0
Viviendas y Servicios a la Comunidad	0	0	0	0	0	0
Salud	0	0	0	0	0	0
Recreación, Cultura y Otras Manifestaciones Sociales	0	0	0	0	0	0
Educación	0	0	0	0	0	0
Protección Social	0	0	0	0	0	0
Otros Asuntos Sociales	0	0	0	0	0	0
<b>Desarrollo Económico</b>	98,291,566	20,878,082	119,169,647	70,435,892	70,435,892	48,733,755
Asuntos Económicos, Comerciales y Laborales en General	98,291,566	20,878,082	119,169,647	70,435,892	70,435,892	48,733,755
Agropecuaria, Silvicultura, Pesca y Caza	0	0	0	0	0	0
Combustibles y Energía	0	0	0	0	0	0
Minería, Manufacturas y Construcción	0	0	0	0	0	0
Transporte	0	0	0	0	0	0
Comunicaciones	0	0	0	0	0	0
Turismo	0	0	0	0	0	0
Ciencia, Tecnología e Innovación	0	0	0	0	0	0
Otras Industrias y Otros Asuntos Económicos	0	0	0	0	0	0
<b>Otras No Clasificadas en funciones anteriores</b>	0	0	0	0	0	0
Transacciones de la Deuda Pública / Costo financiero de la Deuda	0	0	0	0	0	0
Transferencias, Participaciones y Aportaciones entre Diferentes Niveles y Órganos de gobierno	0	0	0	0	0	0
Saneamiento del Sistema Financiero	0	0	0	0	0	0
Adeudos de ejercicios Fiscales Anteriores	0	0	0	0	0	0
<b>Total del Gasto</b>	<b>98,291,566</b>	<b>20,878,082</b>	<b>119,169,647</b>	<b>70,435,892</b>	<b>70,435,892</b>	<b>48,733,755</b>

Elaboró

América Francis Terán  
Coord. RH y Asesora Jurídica

Revisó

Francisco Alarcón Nava  
Director Administrativo

Autorizó

Enrique Ruiz Sánchez  
Director General

**Sistema Estatal de Evaluación  
PROSONORA**

ETCA-II-12

Estado Analítico del Ejercicio del Presupuesto de Egresos Detallado - LDF

Clasificación Funcional (Finalidad y Función)

Del 01 de Enero al 31 de Diciembre de 2018

(PESOS)

**TRIMESTRE: Cuarto 2018**

Concepto (c)	Egresos					Subejercicio (e)
	Aprobado (d)	Ampliaciones/ (Reducciones)	Modificado	Devengado	Pagado	
<b>I. Gasto No Etiquetado (I=A+B+C+D)</b>	98,291,585.55	20,878,081.63	119,169,647.18	70,435,891.89	70,435,891.89	48,733,755.29
<b>A. Gobierno (A=a1+a2+a3+a4+a5+a6+a7+a8)</b>						
a1) Legislación						
a2) Justicia						
a3) Coordinación de la Política de Gobierno						
a4) Relaciones Exteriores						
a5) Asuntos Financieros y Hacendarios						
a6) Seguridad Nacional						
a7) Asuntos de Orden Público y de Seguridad Interior						
a8) Otros Servicios Generales						
<b>B. Desarrollo Social (B=b1+b2+b3+b4+b5+b6+b7)</b>						
b1) Protección Ambiental						
b2) Vivienda y Servicios a la Comunidad						
b3) Salud						
b4) Recreación, Cultura y Otras Manifestaciones Sociales						
b5) Educación						
b6) Protección Social						
b7) Otros Asuntos Sociales						
<b>C. Desarrollo Económico (C=c1+c2+c3+c4+c5+c6+c7+c8+c9)</b>	98,291,585.55	20,878,081.63	119,169,647.18	70,435,891.89	70,435,891.89	48,733,755.29
c1) Asuntos Económicos, Comerciales y Laborales en General	98,291,585.55	20,878,081.63	119,169,647.18	70,435,891.89	70,435,891.89	48,733,755.29
c2) Agropecuaria, Silvicultura, Pesca y Caza						
c3) Combustibles y Energía						
c4) Minería, Manufacturas y Construcción						
c5) Transporte						
c6) Comunicaciones						
c7) Turismo						

**Sistema Estatal de Evaluación  
PROSONORA**

ETCA-II-12

Estado Analítico del Ejercicio del Presupuesto de Egresos Detallado - LDF  
Clasificación Funcional (Finalidad y Función)  
Del 01 de Enero al 31 de Diciembre de 2016  
(PESOS)

**TRIMESTRE: Cuarto 2018**

Concepto (c)	Egresos					Subejercicio (e)
	Aprobado (d)	Ampliaciones/ (Reducciones)	Modificado	Devengado	Pagado	
c8) Ciencia, Tecnología e Innovación						
c9) Otras Industrias y Otros Asuntos Económicos						
D. Otras No Clasificadas en Funciones Anteriores (D=d1+d2+d3+d4)						
d1) Transacciones de la Deuda Pública / Costo Financiero de la Deuda						
d2) Transferencias, Participaciones y Aportaciones Entre Diferentes Niveles y Órganos de Gobierno						
d3) saneamiento del Sistema Financiero						
d4) Adeudos de Ejercicios Fiscales Anteriores						
II. Gasto Estructurado (II=A+B+C+D)						
A. Gobierno (A=a1+a2+a3+a4+a5+a6+a7+a8)						
a1) Legislación						
a2) Justicia						
a3) Coordinación de la Política de Gobierno						
a4) Relaciones Exteriores						
a5) Asuntos Financieros y Hacendarios						
a6) Seguridad Nacional						
a7) Asuntos de Orden Público y de Seguridad Interior						
a8) Otros Servicios Generales						
B. Desarrollo Social (B=b1+b2+b3+b4+b5+b6+b7)						
b1) Protección Ambiental						
b2) Vivienda y Servicios a la Comunidad						
b3) Salud						
b4) Recreación, Cultura y Otras Manifestaciones Sociales						
b5) Educación						
b6) Protección Social						
b7) Otros Asuntos Sociales						
C. Desarrollo Económico (C=c1+c2+c3+c4+c5+c6+c7+c8+c9)						

Sistema Estatal de Evaluación  
PROSONORA

ETCA-II-12

Estado Analítico del Ejercicio del Presupuesto de Egresos Detallado - LDF  
Clasificación Funcional (Finalidad y Función)  
Del 01 de Enero al 31 de Diciembre de 2018  
(PESOS)

TRIMESTRE: Cuarto 2018

Concepto (c)	Egresos					Subejercicio (e)
	Aprobado (d)	Ampliaciones/ Reducciones)	Modificado	Devengado	Pagado	
c1) Asuntos Económicos, Comerciales y Laborales en General			-			-
c2) Agropecuaria, Silvicultura, Pesca y Caza			-			-
c3) Combustibles y Energía			-			-
c4) Minería, Manufacturas y Construcción			-			-
c5) Transporte			-			-
c6) Comunicaciones			-			-
c7) Turismo			-			-
c8) Ciencia, Tecnología e Innovación			-			-
c9) Otras Industriales y Otros Asuntos Económicos			-			-
D. Otras No Clasificadas en Funciones Anteriores (D=d1+d2+d3+d4)			-			-
d1) Transacciones de la Deuda Pública / Costo Financiero de la Deuda	-		-			-
d2) Transferencias, Participaciones y Aportaciones Entre Diferentes Niveles y Ordenes de Gov	-		-			-
d3) saneamiento del Sistema Financiero	-		-			-
d4) Adeudos de Ejercicios Fiscales Anteriores	-		-			-
(III. Total de Egresos (III = I + II))	85,291,565.55	20,878,081.63	119,169,647.18	70,436,891.89	70,436,891.89	48,733,786.29

Elaboró

América Echeverri Terán  
Coord. RRHH y Materiales

Revisó

Francisco Flores Nava  
Director Administrativo

Autorizó

Enrique Ruiz Sánchez  
Director General



Sistema Estatal de Evaluación  
Estado Analítico del Ejercicio Presupuesto de Egresos  
Por Partida del Gasto  
PROSONORA

ETCA-II-13

Del 01 de Enero al 31 de Diciembre de 2018  
(PESOS)

TRIMESTRE: Cuarto 2018

Ejercicio del Presupuesto por Partida / Descripción	Egresos Aprobado Anual	Amplicaciones/ (Reducciones)	Egresos Modificado Anual	Egresos Devengado Anual	Egresos Pagado Anual	Subejercicio	% Avance Anual
	(1)	(2)	(3=1+2)	(4)	(5)	(6=3-4)	(7=4/3)
317 SERV DE ACCESO A INTERNET, REDES Y PROCES DE INF.	18,000.00		18,000.00			18,000.00	0.00%
31701 Serv Acceso Internet, Redes y Proces de informac	18,000.00		18,000.00			18,000.00	0.00%
318 SERVICIOS POSTALES Y TELEGRAFICOS	20,000.00		20,000.00	5,214.02	5,214.02	14,785.98	28.97%
31801 Servicio Postal	20,000.00		20,000.00	5,214.02	5,214.02	14,785.98	28.07%
3200 SERVICIO DE ARRENDAMIENTO	2,524,180.00		2,524,180.00	1,980,870.68	1,980,970.08	543,189.92	78.48%
322 ARRENDAMIENTO DE EDIFICIOS	1,744,180.00		1,744,180.00	1,347,397.30	1,347,397.36	396,782.64	77.25%
32201 Arrendamiento de Edificios	1,744,180.00		1,744,180.00	1,347,397.30	1,347,397.36	396,782.64	77.25%
323 ARRENDAMIENTO MOB Y EQPO DE ADMIN, EDUCACIONAL Y RECREATIV	130,000.00		130,000.00	110,849.60	110,849.60	19,150.40	85.23%
32301 Arrendamiento Muebles, Maq y Eqpo	130,000.00		130,000.00	110,849.60	110,849.60	19,150.40	85.23%
325 ARRENDAMIENTO EQPO DE TRANSPORTE	850,000.00		850,000.00	516,923.12	516,923.12	333,076.88	78.63%
32501 Arrendamiento Eqpo de Transporte	850,000.00	400,000.00	1,250,000.00	516,923.12	516,923.12	733,076.88	79.63%
32502 Arrendamiento de vehículos terrestres, aéreos, marítimos, lac	400,000.00	400,000.00	800,000.00				0.00%
32501 Arrendamiento de Maquinaria, otro Eqpos y Herramienta							0.00%
3300 SERVS PROFESIONALES, CIENTIFICOS, TECNICOS Y OTROS	9,690,520.00	806,523.50	10,497,043.50	8,301,474.57	8,301,474.57	1,801,568.92	84.75%
331 SERVS LEGALES, DE CONTABILIDAD, AUDITORIAS Y RELAC	500,000.00	264,896.70	764,896.70	235,303.30	235,303.30	529,593.40	100.00%
33101 Servs Legales, de Contabilidad, Auditorias y Relacio	500,000.00	264,896.70	764,896.70	235,303.30	235,303.30	529,593.40	100.00%
332 SERVICIOS DE DISEÑO, ARQUITECTURA, INGENIERIA Y	500,000.00	283,060.50	783,060.50	166,344.00	166,344.00	616,716.50	77.25%
33201 SERVICIOS DE DISEÑO, ARQUITECTURA, INGENIERIA Y	500,000.00	283,060.50	783,060.50	166,344.00	166,344.00	616,716.50	77.25%
333 SERVS DE CONSULTORIA ADMVA, PROCESOS, TECNICA Y ENT	4,500,000.00	406,360.00	4,906,360.00	4,411,793.54	4,411,793.54	294,566.46	94.00%
33301 Servicios de Informática							0.00%
33302 Servicios de Consultoria	4,500,000.00	406,360.00	4,906,360.00	4,411,793.54	4,411,793.54	294,566.46	94.00%
334 SERVICIOS DE CAPACITACION	20,000.00		20,000.00	5,000.00	5,000.00	15,000.00	25.00%
33401 Servicios de Capacitación	20,000.00		20,000.00	5,000.00	5,000.00	15,000.00	25.00%
336 TRADUCCION	25,000.00		25,000.00			25,000.00	0.00%
33603 IMPRESIONES Y PUBLICACIONES OFICIALES	15,000.00		15,000.00			15,000.00	0.00%
33605 LICITACIONES, CONVOCATORIAS Y CONVOCATORIAS	10,000.00		10,000.00			10,000.00	0.00%
338 SERVICIOS DE VIGILANCIA	2,483,920.00	1,423,342.02	3,907,262.02	2,667,854.96	2,667,854.96	1,239,407.06	68.63%
33801 Servicio de Vigilancia	2,483,920.00	1,423,342.02	3,907,262.02	2,667,854.96	2,667,854.96	1,239,407.06	68.63%
339 SERVICIOS PROFESIONALES, CIENTIFICOS Y TECNICOS IN	1,687,600.00	472,421.23	2,159,021.23	1,215,178.77	1,215,178.77	943,842.46	100.00%
33901 Servicios Profesionales, Científicos y Técnicos In	1,687,600.00	472,421.23	2,159,021.23	1,215,178.77	1,215,178.77	943,842.46	100.00%
3400 SERVICIOS FINANCIEROS, BANCARIOS Y COMERCIALES	311,532.00	173,424.87	484,956.87	370,422.81	370,422.81	114,534.06	77.54%
341 SERVICIOS FINANCIEROS Y BANCARIOS	8,000.00	18,888.00	26,888.00	15,911.72	15,911.72	10,976.28	59.16%
34101 Servicios Financieros y Bancarios	8,000.00	18,888.00	26,888.00	15,911.72	15,911.72	10,976.28	59.16%
344 SEGUROS DE RESPONSABILIDAD PATRIMONIAL Y FIANZAS	240,000.00	160,424.87	400,424.87	307,111.24	307,111.24	93,313.63	76.21%
34401 Seguros de Responsabilidad Patrimonial y Fianzas	240,000.00	160,424.87	400,424.87	307,111.24	307,111.24	93,313.63	76.21%
345 SEGUROS DE BIENES PATRIMONIALES	53,152.00		53,152.00	53,148.05	53,148.05	2.95	100.00%
34501 Seguro de Bienes Patrimoniales	53,152.00		53,152.00	53,148.05	53,148.05	2.95	100.00%
347 FLETES Y MANIOBRAS	10,400.00	5,400.00	15,800.00	250.00	250.00	4,750.00	5.00%
34701 Fletes y Maniobras	10,400.00	5,400.00	15,800.00	250.00	250.00	4,750.00	5.00%
3500 MANTO Y CONSERVACION MENOR DE INMUEBLES	1,837,840.00	2,461,443.01	4,299,283.01	2,407,428.26	2,467,428.26	1,031,854.75	70.51%
351 MANTO Y CONSERVACION MENOR DE INMUEBLES	145,791.00	1,113,162.16	1,258,953.16	620,671.62	620,671.62	638,281.54	41.38%
35101 Mantenimiento y Conservación de Inmuebles	145,791.00	1,113,162.16	1,258,953.16	620,671.62	620,671.62	638,281.54	41.38%
352 INSTALACION, REPARACION Y MANTO MOB Y EQPO ADMIN	15,000.00	15,000.00	30,000.00				0.00%

**Sistema Estatal de Evaluación**  
**Estado Analítico del Ejercicio Presupuestado de Egresos**  
**Por Partida del Gasto**  
**PROSONORA**

ETCA-II-13

Del 01 de Enero al 31 de Diciembre de 2018  
(PESOS)

TRIMESTRE: Cuarto 2018

Ejercicio del Presupuesto por Partida / Descripción		Egresos Aprobado Anual (A)	Ampliaciones/Reducciones (B)	Egresos Modificado Anual (C=A+B)	Egresos Devengado Anual (D)	Egresos Pagado Anual (E)	Subejercicio (F=D-E)	% Avance Anual (G=H-I)
4300	TRANSFERENCIAS PARA APOYO DE PROGRAMAS Y SUBVENCIONES	60,000,000.00	- 2,610,559.53	57,389,440.47	17,780,610.00	17,780,610.00	39,598,830.47	31.00%
433	SUBSIDIO A LA INVERSION	60,000,000.00	- 2,610,559.53	57,389,440.47	17,780,610.00	17,780,610.00	39,598,830.47	31.00%
43101	Subsidios a la Producción							
43301	Subsidios a la Inversión	60,000,000.00	- 2,610,559.53	57,389,440.47	17,780,610.00	17,780,610.00	39,598,830.47	31.00%
5009	BIENES MUEBLES, INMUEBLES E INTANGIBLES	1,878,445.00		1,878,445.00	75,040.00	75,040.00	1,803,405.00	4.07%
5100	MOBILIARIO Y EQUIPO DE ADMINISTRACION	82,000.00		82,000.00	22,040.00	22,040.00	59,960.00	26.83%
511	MUEBLES DE OFICINA Y ESTANTERIA		22,040.00	22,040.00	22,040.00	22,040.00		0.00%
51101	Mobiliario		22,040.00	22,040.00	22,040.00	22,040.00		0.00%
512	MUEBLES, EXCEPTO DE OFICINA Y ESTANTERIA							
51201	Muebles, excepto de oficina y estantería							
515	EQUIPO DE COMPUTO Y DE TECNOLOGIAS DE INFORMACION	82,000.00	22,040.00	104,040.00				0.00%
51501	Sistemas informáticos	82,000.00	22,040.00	104,040.00				0.00%
5409	VEHICULOS Y EQUIPO DE TRANSPORTE	1,150,000.00		1,150,000.00				0.00%
541	VEHICULOS Y EQUIPO TERRESTRE	1,150,000.00		1,150,000.00				0.00%
54102	VEHICULOS Y EQUIPOS TERRESTRES DESTINADOS A...	1,150,000.00		1,150,000.00				0.00%
5600	MAQUINARIA, OTROS EQUIPOS Y HERRAMIENTAS	393,445.00		393,445.00				0.00%
562	MAQUINARIA Y EQUIPO INDUSTRIAL	248,445.00		248,445.00				0.00%
56201	Maquinaria y equipo industrial	248,445.00		248,445.00				0.00%
564	SISTEMAS DE AIRE ACONDICIONADO, CALEFACCION	145,000.00		145,000.00				0.00%
56401	Sistemas de aire acondicionado	145,000.00		145,000.00				0.00%
5900	ACTIVOS INTANGIBLES	53,000.00		53,000.00	53,000.00	53,000.00		100.00%
591	SOFTWARE	53,000.00		53,000.00	53,000.00	53,000.00		100.00%
59101	SOFTWARE	53,000.00		53,000.00	53,000.00	53,000.00		100.00%
6000	INVERSION PUBLICA	12,595,811.97		12,595,811.97	10,425,510.30	10,425,510.30	2,170,301.67	83.37%
6200	OBRA PUBLICA EN BIENES PROPIOS	12,595,811.97		12,595,811.97	10,425,510.30	10,425,510.30	2,170,301.67	83.37%
623	CONSTRUCCION DE OBRAS PARA EL ABASTECIMIENTO DE AGUA,	3,654,000.00		3,654,000.00	3,112,506.14	3,112,506.14	541,493.86	85.18%
62311	INFRAESTRUCTURA PARA GENERACION Y TRANSMISIÓN	3,654,000.00		3,654,000.00	3,112,506.14	3,112,506.14	541,493.86	85.18%
624	DIVISION DE TERRENOS Y CONSTRUCCION DE OBRAS DE	8,139,363.88		8,139,363.88	6,600,556.07	6,600,556.07	1,538,807.81	81.09%
62401	Construcción	8,139,363.88		8,139,363.88	6,600,556.07	6,600,556.07	1,538,807.81	81.09%
629	TRABAJOS DE ACABADOS EN EDIFICACIONES Y OTROS TRABAJOS	712,448.09		712,448.09	712,448.09	712,448.09		100.00%
62901	TRABAJOS DE ACABADOS EN EDIFICACIONES EN GE...	712,448.09		712,448.09	712,448.09	712,448.09		100.00%
		80,281,565.95	- 20,878,881.83	59,402,684.12	70,435,891.30	70,435,891.30	11,966,792.82	88.11%

Elaboró  
América Emilia León  
Coord. RR y RRHH

Revisó  
Director Administrativo

Autorizó  
Gobernador

**Sistema Estatal de Evaluación**  
**Estado Analítico del Ejercicio de Presupuesto de Egresos- Detallado – LDF**  
**(Clasificación de Servicios Personales por Categoría)**

ETCA-II-14

**PROSONORA**

Del 01 de Enero al 31 de Diciembre de 2018

(PESOS)

**TRIMESTRE: Cuarto 2018**

Concepto (c)	Egresos					Subejercicio (e)
	Aprobado (d)	Ampliaciones/ (Reducciones)	Modificado	Devengado	Pagado	
I. Gasto No Etiquetado (I=A+B+C+D+E+F)	11,811,048.55	5,575,223.42	17,386,271.97	17,124,385.90	17,124,385.90	261,886.07
A. Personal Administrativo y de Servicio Público	11,811,048.55	5,575,223.42	17,386,271.97	17,124,385.90	17,124,385.90	261,886.07
B. Magisterio						
C. Servicios de Salud (C=c1+c2)						
c1) Personal Administrativo						
c2) Personal Médico, Paramédico y afín						
D. Seguridad Pública						
E. Gastos asociados a la implementación de nuevas leyes federales o reformas a las mismas (E = e1 + e2)						
e1) Nombre del Programa o Ley 1						
e2) Nombre del Programa o Ley 2						
F. Servicios laborales definitivos						
II. Gasto Etiquetado (II=A+B+C+D+E+F)						
A. Personal Administrativo y de Servicio Público						
B. Magisterio						
C. Servicios de Salud (C=c1+c2)						
c1) Personal Administrativo						
c2) Personal Médico, Paramédico y afín						
D. Seguridad Pública						
E. Gastos asociados a la implementación de nuevas leyes federales o reformas a las mismas (E = e1 + e2)						
e1) Nombre del Programa o Ley 1						
e2) Nombre del Programa o Ley 2						
F. Servicios laborales definitivos						
III. Total del Gasto en Servicios Personales (III = I + II)	11,811,048.55	5,575,223.42	17,386,271.97	17,124,385.90	17,124,385.90	261,886.07

Elaboró:

América Lucías Terán  
 Coord. RH y Materiales

Revisó:

Francisco Villaseca Nava  
 Director Administrativo

Autorizó:

Enrique Ruiz Sánchez  
 Director General

Sistema Estatal de Evaluación  
Conciliación entre los Egresos Presupuestarios y los Gastos Contables

ETCA-II-15

PROSONORA

Al 31 de Diciembre del 2018

(Pesos)

TRIMESTRE: Cuarto 2018

<b>1. Total de Egresos Presupuestarios</b>		<b>70,435,891.89</b>
<b>(MENOS)</b>		
<b>2. Egresos Presupuestarios no contables</b>		<b>10,500,550.30</b>
Mobiliario y equipo de administración	22,040.00	
Mobiliario y equipo educacional y recreativo		
Equipo e instrumental médico y de laboratorio		
Vehículos y equipo de transporte		
Equipo de defensa y seguridad		
Maquinaria, otros equipos y herramientas		
Archivos biológicos		
Bienes inmuebles		
Activos intangibles	53,000.00	
Obra pública en bienes propios	10,428,510.30	
Acciones y participaciones de capital		
Compra de títulos y valores		
Inversiones en fideicomisos, mandatos y otros análogos		
Provisiones para contingencias y otras erogaciones especiales		
Armonización de la deuda pública		
Adeudos de ejercicios fiscales anteriores (ADEFAS)		
<b>Otros Egresos Presupuestales No Contables</b>		
<b>(MAS)</b>		
<b>3. Gastos contables no presupuestarios</b>		<b>57,189,654.93</b>
Estimaciones, depreciaciones, deterioros, obsolescencia y amortizaciones	11,597,365.25	
Provisiones		
Disminución de inventarios	44,859,841.59	
Aumento por insuficiencia de estimaciones por pérdida o deterioro u obsolescencia		
Aumento por insuficiencia de provisiones		
Otros gastos   Construcción en bien no capitalizable	712,448.09	
<b>Otros Gastos Contables No Presupuestales</b>		
<b>4. Total de Gasto Contable (4= 1 - 2 + 3)</b>		<b>117,104,956.82</b>

Elaboró:

América Echeverría Terán  
Coord. RNU Materiales

Revisó:

Francisco Villaseñeda Nava  
Director Administrativo

Autorizó:

Enrique Ruiz Sánchez  
Director General


Sistema Estatal de Evaluación  
 Endeudamiento Neto  
**PROSONORA**  
 Del 01 de Enero al 31 de Diciembre de 2018  
 (pesos)


ETCA-II-16


TRIMESTRE: Cuarto 2018

Identificación del crédito o instrumento	Contratación / Colocación	Amortización	Endeudamiento Neto
	A	B	C=A-B
<b>Créditos Bancarios</b>			
1			
2			
3			
4			0.00
5			
6			
7			
8			
9			
10			
<b>Total Créditos Bancarios</b>	0.00	0.00	0.00
<b>Otros Instrumentos de Deuda</b>			
1			
2			
3			
4			
5			
6			
7			
8			
9			
10			
<b>Total Otros Instrumentos de Deuda</b>	0.00	0.00	0.00
<b>TOTAL</b>	0.00	0.00	0.00

"Bajo protesta de decir verdad declaramos que los Estados Financieros y sus Notas, son razonablemente correctos y son responsabilidad del emisor"

Elaboró:  
  
 América Encinas Pérán  
 Coord. RH y Materiales

Revisó:  
  
 Francisco Villascusa Nava  
 Director Administrativo

Autorizó:  
  
 Enrique Ruiz Sánchez  
 Director General

Sistema Estatal de Evaluación  
 Intereses de la Deuda  
**PROSONORA**  
 Del 01 de Enero al 31 de Diciembre de 2018  
 (pesos)

ETCA-II-17

TRIMESTRE: Cuarto 2018

Identificación del crédito o Instrumento	Devengado	Pagado
<b>Créditos Bancarios</b>		
1		
2		
3		
4		
5		
6		
7		
8		
9		
10		
<b>Total de Intereses Créditos Bancarios</b>	<b>0.00</b>	<b>0.00</b>
<b>Otros Instrumentos de Deuda</b>		
1		
2		
3		
4		
5		
6		
7		
8		
9		
10		
<b>Total Intereses Otros Instrumentos de Deuda</b>	<b>0.00</b>	<b>0.00</b>
<b>TOTAL</b>	<b>0.00</b>	<b>0.00</b>

\*Bajo protesta de decir verdad declaramos que los Estados Financieros y sus Notas, son razonablemente correctos y son responsabilidad del emisor\*

Elaboró:

América Britas Terán  
 Coord. RH y Materiales

Revisó:

Francisco Villaescusa Nava  
 Director Administrativo

Autorizó:

Enrique Buliz Sánchez  
 Director General