


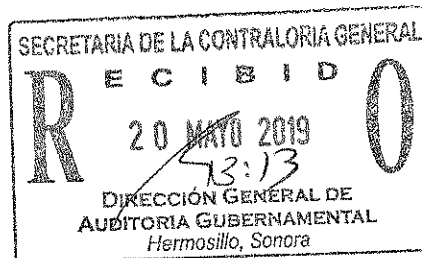
**INSTITUTO TECNOLÓGICO SUPERIOR DE CANANEA
(ITESCAN)**

HERMOSILLO, SONORA.

**ESTADOS FINANCIEROS DICTAMINADOS
AL 31 DE DICIEMBRE DE 2018 Y 2017.**

CONTENIDO

- 1.- Informe del Auditor Independiente.
- 2.- Estados de Situación Financiera.
- 3.- Estados de Actividades.
- 4.- Estados de Flujo Efectivo.
- 5.- Estado de Variación en la hacienda Pública/Patrimonio.
- 6.- Estados de Cambios en la Situación Financiera.
- 7.- Informe sobre Pasivos Contingentes.
- 8.- Estado analítico del Activo.
- 9.- Estado Analítico de la Deuda y Otros Pasivos.
- 10.- Notas a los Estados Financieros.





ANGEL GUILLERMO ORTEGA MEZA

CONTADOR PUBLICO CERTIFICADO

Informe del Auditor Independiente

A la Secretaría de la Función Pública
Al Órgano de Gobierno del Consejo de
Instituto Tecnológico Superior de Cananea

Opinión

Hemos auditado los estados financieros de la Entidad Gubernamental Instituto Tecnológico Superior de Cananea, que comprenden los estados de situación financiera, los estados analíticos del activo y los estados analíticos de la deuda y otros pasivos al 31 de diciembre de 2018 y 2017, y los estados de resultados (o de actividades), los estados de variaciones en el patrimonio, los estados de flujos de efectivo y los estados de cambios en la situación financiera, correspondientes a los años terminados en dichas fechas, así como las notas explicativas a los estados financieros que incluyen un resumen de las políticas contables significativas.

En nuestra opinión, los estados financieros adjuntos, que se describen en el párrafo anterior, están preparados, en todos los aspectos materiales, de conformidad con las disposiciones en materia de información financiera que se indican en la Nota 3(5) de Gestión Administrativa a los estados financieros que se acompañan y que están establecidas en la Ley General de Contabilidad Gubernamental.

Fundamento de la opinión

Hemos llevado a cabo nuestras auditorías de conformidad con las Normas Internacionales de Auditoría. Nuestras responsabilidades, de acuerdo con estas normas, se describen con más detalle en la sección "Responsabilidades del auditor para la auditoría de los estados financieros" de nuestro informe. Somos independientes de la entidad de conformidad con el Código de Ética Profesional del Instituto Mexicano de Contadores Públicos, A.C., junto con los requerimientos de ética que son aplicables a nuestras auditorías de los estados financieros en México, y hemos cumplido con las demás responsabilidades de ética de conformidad con esos requerimientos y con el Código de Ética Profesional. Consideramos que la evidencia de auditoría que hemos obtenido proporciona una base suficiente y adecuada para nuestra opinión.

Los estados financieros del ejercicio terminado al 31 de Diciembre de 2017, se presentan para fines comparativos, ya que fueron auditados por otro auditor que expreso opinión sin salvedad.

Párrafo de énfasis base de preparación contable y utilización de este informe

Llamamos la atención sobre la Nota 3(5) de Gestión Administrativa, los estados financieros adjuntos en la que se describen las bases contables utilizadas para la preparación de los mismos. Dichos estados financieros fueron preparados para cumplir con los requerimientos normativos gubernamentales a que está sujeta la entidad y para ser integrados en el Reporte de la Cuenta de Pública Federal, los cuales están presentados en los formatos que para tal efecto fueron establecidos por la Unidad de Contabilidad Gubernamental de la Secretaría de Hacienda; consecuentemente, éstos pueden no ser apropiados para otra finalidad. Nuestra opinión no se modifica por esta cuestión.

Responsabilidades de la administración y de los encargados del gobierno de la entidad sobre los estados financieros

La administración es responsable de la preparación de los estados financieros adjuntos de conformidad con las disposiciones en materia de información financiera establecidas en la Ley General de Contabilidad Gubernamental que se describen en la Nota 3(5) de Gestión Administrativa, a dichos estados financieros, y del control interno que la administración consideró necesario para permitir la preparación de estados financieros libres de incorrección material debida a fraude o error.

FRESNO N° 40 ENTRE OLMOS Y EBANO, FRACC. FUENTES DEL MEZQUITAL, HERMOSILLO, SONORA.

GABRIEL ESTRADA SN INT 8, SECTOR LA HERRADURA, CP 85506, SAN CARLOS, GUAYMAS, SONORA,
TELEFONO 6222260193, E-MAIL: ortega_meza@outlook.com

En la preparación de los estados financieros, la administración es responsable de la valoración de la capacidad de la entidad para continuar operando como una entidad en funcionamiento, revelando, en su caso, las cuestiones relativas a la entidad en funcionamiento y utilizando las bases contables aplicables a una entidad en funcionamiento, a menos que la administración tenga la intención de liquidar la entidad o cesar sus operaciones, o bien no exista una alternativa realista.

Los encargados del gobierno de la entidad son responsables de la supervisión del proceso de información financiera de la entidad.

Responsabilidades del auditor sobre la auditoría de los estados financieros

Nuestros objetivos son obtener una seguridad razonable sobre de que los estados financieros, en su conjunto, se encuentran libres de incorrección material, debido a fraude o error, y emitir un informe de auditoría que contiene nuestra opinión. Seguridad razonable es un alto nivel de seguridad, pero no es una garantía, de que una auditoría realizada de conformidad con las Normas Internacionales de Auditoría siempre detecte una incorrección material cuando existe. Las incorrecciones pueden deberse a fraude o error y son consideradas materiales si individualmente, o en su conjunto, puede preverse razonablemente que influyan en las decisiones económicas que los usuarios hacen basándose en los estados financieros.

Como parte de una auditoría de conformidad con las Normas Internacionales de Auditoría, aplicamos nuestro juicio profesional y mantenemos una actitud de escepticismo profesional durante toda la auditoría. También:

- Identificamos y evaluamos los riesgos de incorrección material en los estados financieros, debida a fraude o error, diseñamos y aplicamos los procedimientos de auditoría para responder a esos riesgos y obtener evidencia de auditoría suficiente y apropiada para obtener una base para nuestra opinión. El riesgo de no detectar una incorrección material debida a fraude es mayor que en el caso de una incorrección material, ya que el fraude puede implicar colusión, falsificación, manifestaciones intencionalmente erróneas, omisiones intencionales o la anulación del control interno.
- Obtenemos conocimiento del control interno importante para la auditoría con el fin de diseñar los procedimientos de auditoría que consideramos adecuados en las circunstancias, y no con la finalidad de expresar una opinión sobre la eficacia del control interno de la entidad.
- Evaluamos lo apropiado de las políticas contables utilizadas y la razonabilidad de las estimaciones contables, así como las revelaciones hechas por la administración de la entidad.
- Concluimos sobre lo apropiado del uso de la administración de las bases contables aplicables a una entidad en funcionamiento y, con base en la evidencia de auditoría obtenida, concluimos sobre si existe o no una incertidumbre importante relacionada con eventos o con condiciones que pueden originar dudas significativas sobre la capacidad de la entidad para continuar como entidad en funcionamiento. Si concluimos que existe una incertidumbre importante, se nos requiere que llamemos la atención en nuestro informe de auditoría sobre la correspondiente información revelada en los estados financieros o, si dicha revelación es insuficiente, que expresemos una opinión modificada. Nuestras conclusiones se basan en la evidencia de auditoría obtenida hasta la fecha de nuestro informe. Sin embargo, hechos o condiciones futuros pueden ser causa de que la entidad deje de ser una entidad en funcionamiento.

Nos comunicamos con los responsables del gobierno de la entidad en relación, entre otras cuestiones, con el alcance planeado y el momento de realización de la auditoría y los hallazgos importantes de la auditoría, así como cualquier deficiencia significativa en el control interno que identificamos durante nuestra auditoría.

C.P.C. ANGEL GUILLERMO ORTEGA MEZA
Ced. Prof. 481211

Mayo 14, 2019



INSTITUTO TECNOLÓGICO SUPERIOR DE CANANEA SONORA

Estado de Situación Financiera Al 31/dic./2018

Usr: ReneEscalante
Rep: rptEstadoSituaciónFinanciera

Fecha y hora de Impresión: 08/may./2019 06:40 p. m.

ACTIVO	2018	2017*	PASIVO	2018	2017*
ACTIVO CIRCULANTE	\$17,611,361.80	\$17,185,744.09	PASIVO CIRCULANTE	\$1,253,800.62	\$1,206,310.70
EFFECTIVO Y EQUIVALENTES	\$15,698,733.41	\$15,960,995.46	CUENTAS POR PAGAR A CORTO PLAZO	\$862,377.90	\$994,633.86
DERECHOS A RECIBIR EFECTIVO O EQUIVALENTES	\$1,911,469.94	\$1,739,866.94	DOCUMENTOS POR PAGAR A CORTO PLAZO	\$0.00	\$0.00
DERECHOS A RECIBIR BIENES O SERVICIOS	\$1,128.45	\$0.17	PORCIÓN A CORTO PLAZO DE LA DEUDA PÚBLICA A LA	\$0.00	\$0.00
INVENTARIOS	\$0.00	\$0.00	TÍTULOS Y VALORES A CORTO PLAZO	\$0.00	\$0.00
ALMACENES	\$0.00	\$0.00	PASIVOS DIFERIDOS A CORTO PLAZO	\$0.00	\$0.00
ESTIMACIÓN POR PÉRDIDA O DETERIORO DE ACTIVOS	\$0.00	\$0.00	FONDOS Y BIENES DE TERCEROS EN GARANTÍA Y/O AL	\$0.00	\$0.00
OTROS ACTIVOS CIRCULANTES	\$0.00	-\$535,108.48	PROVISIONES A CORTO PLAZO	\$0.00	\$0.00
Total de Activos Circulantes	\$17,611,361.80	\$17,185,744.09	OTROS PASIVOS A CORTO PLAZO	\$391,422.72	\$211,476.82
ACTIVO NO CIRCULANTE	\$58,693,687.51	\$60,025,169.81	Total de Pasivos Circulantes	\$1,253,800.62	\$1,206,310.70
INVERSIONES FINANCIERAS A LARGO PLAZO	\$0.00	\$0.00	PASIVO NO CIRCULANTE	\$18,634,572.31	\$23,981,588.74
DERECHOS A RECIBIR EFECTIVO O EQUIVALENTES A L	\$0.00	\$0.00	CUENTAS POR PAGAR A LARGO PLAZO	\$18,634,572.31	\$22,442,821.42
BIENES INMUEBLES, INFRAESTRUCTURA Y CONSTRUC	\$24,173,626.08	\$24,133,838.08	DOCUMENTOS POR PAGAR A LARGO PLAZO	\$0.00	-\$0.76
BIENES MUEBLES	\$42,704,535.65	\$41,639,555.65	DEUDA PÚBLICA A LARGO PLAZO	\$0.00	\$0.00
ACTIVOS INTANGIBLES	\$0.00	\$0.00	PASIVOS DIFERIDOS A LARGO PLAZO	\$0.00	\$1,538,768.08
DEPRECIACIÓN, DETERIORO Y AMORTIZACIÓN ACUMU	-\$8,184,474.22	-\$5,748,223.92	FONDOS Y BIENES DE TERCEROS EN GARANTÍA Y/O AL	\$0.00	\$0.00
ACTIVOS DIFERIDOS	\$0.00	\$0.00	PROVISIONES A LARGO PLAZO	\$0.00	\$0.00
ESTIMACIÓN POR PÉRDIDA O DETERIORO DE ACTIVOS	\$0.00	\$0.00	Total de Pasivos No Circulantes	\$18,634,572.31	\$23,981,588.74
OTROS ACTIVOS NO CIRCULANTES	\$0.00	\$0.00	Total de Pasivos	\$19,888,372.93	\$25,187,899.44
Total de Activos No Circulantes	\$58,693,687.51	\$60,025,169.81	HACIENDA PÚBLICA/ PATRIMONIO		
Total de Activos	\$76,305,049.31	\$77,210,913.90	HACIENDA PÚBLICA/PATRIMONIO CONTRIBUIDO		
			APORTACIONES	\$54,309,013.82	\$53,804,847.34
			DONACIONES DE CAPITAL	\$0.00	\$0.00
			ACTUALIZACIÓN DE LA HACIENDA PÚBLICA/PATRIMONIO	\$0.00	\$0.00
			HACIENDA PÚBLICA/PATRIMONIO GENERADO		
			RESULTADOS DEL EJERCICIO (AHORRO/ DESAHORRO)	\$2,107,662.56	-\$1,781,832.88
			RESULTADOS DE EJERCICIOS ANTERIORES	\$0.00	\$0.00
			REVALUOS	\$0.00	\$0.00
			RESERVAS	-\$1,634,732.35	-\$1,781,832.88
			RECTIFICACIONES DE RESULTADOS DE EJERCICIOS AL	\$0.00	\$0.00
			EXCESO O INSUFICIENCIA EN LA ACTUALIZACIÓN DE LA H/		
			RESULTADO POR POSICIÓN MONETARIA	\$0.00	\$0.00
			RESULTADO POR TENENCIA DE ACTIVOS NO MONETAF	\$0.00	\$0.00

*Importe Basados en Saldos Iniciales



Usu: ReneEscalante
Rep: rptEstadoSituacionFinanciera

INSTITUTO TECNOLÓGICO SUPERIOR DE CANANEA SONORA

Estado de Situación Financiera Al 31/dic./2018

Fecha y hora de Impresión | 08/may./2019
06:40 p. m.

	2018	2017*
Total Hacienda Pública/Patrimonio	\$56,416,676.38	\$52,023,014.46
Total de Pasivo y Hacienda Pública/Patrimonio	\$76,305,049.31	\$77,210,913.90

*Importe Basados en Saldos Iniciales



INSTITUTO TECNOLÓGICO SUPERIOR DE CANANEA SONORA

Estado de Situación Financiera Al 31/dic./2018

Usu: ReneEscalante
Rep: rptEstadoSituaciónFinanciera

Fecha y hora de Impresión | 08/may./2019
06:40 p. m.

CUENTAS DE ORDEN PRESUPUESTARIAS	2018	2017*
LEY DE INGRESOS		\$0.00
LEY DE INGRESOS ESTIMADA	\$51,865,706.00	\$49,444,200.00
LEY DE INGRESOS POR EJECUTAR	\$13,312,153.76	\$22,636,220.35
MODIFICACIONES A LA LEY DE INGRESOS ESTIMADA	\$19,255,210.26	\$4,053,372.85
LEY DE INGRESOS DEVENGADA	\$57,808,762.50	\$30,981,352.50
LEY DE INGRESOS RECAUDADA	\$53,201,134.50	\$5,163,625.50
PRESUPUESTO DE EGRESOS		\$0.00
PRESUPUESTO DE EGRESOS APROBADO	\$51,865,706.00	\$50,343,435.79
PRESUPUESTO DE EGRESOS POR EJERCER	\$14,669,985.86	\$47,143,663.74
MODIFICACIONES AL PRESUPUESTO DE EGRESOS APF	\$6,434,162.89	\$0.00
PRESUPUESTO DE EGRESOS COMPROMETIDO	\$43,629,873.03	\$3,199,572.05
PRESUPUESTO DE EGRESOS DEVENGADO	\$43,628,873.03	\$3,199,572.05
PRESUPUESTO DE EGRESOS EJERCIDO	\$42,478,163.03	\$3,070,780.42
PRESUPUESTO DE EGRESOS PAGADO	\$42,478,163.03	\$3,070,780.42

"Bajo protesta de decir verdad declaramos que los Estados Financieros y sus notas, son razonablemente correctos y son responsabilidad del emisor".



Ramon Enrique Lopez Fuentes
MTRO. RAMON ENRIQUE LOPEZ FUENTES
DIRECCION GENERAL

INSTITUTO TECNOLÓGICO SUPERIOR DE CANANEA
DEPTO. DE RECURSOS FINANCIEROS
CANANEA, SONORA
JEFE DE DEPARTAMENTO DE RECURSOS FINANCIEROS



C.P. Leonel Alvarez Ching







SEP SEC
INSTITUTO TECNOLÓGICO SUPERIOR DE CANANEA
SUBDIRECCION DE SERVICIOS ADMINISTRATIVOS
CANANEA, SONORA

SEP SEC
INSTITUTO TECNOLÓGICO SUPERIOR DE CANANEA
DEPTO. DE RECURSOS FINANCIEROS
CANANEA, SONORA

INSTITUTO TECNOLÓGICO SUPERIOR DE CANANEA
SONORA
ESTADO DE ACTIVIDADES
DEL 01/ene/2018 Al 31/dic./2018

	2018	2017
INGRESOS Y OTROS BENEFICIOS		
INGRESOS DE GESTIÓN	\$5,366,893.30	\$5,053,654.50
INGRESOS POR VENTA DE BIENES Y SERVICIOS	\$5,366,893.30	\$5,053,654.50
PARTICIPACIONES, APORTACIONES, TRANSFERENCIAS, ASIGNACIONES, SUBSIDIOS Y OTRAS AYUDAS	\$52,441,869.20	\$43,760,642.00
TRANSFERENCIAS, ASIGNACIONES, SUBSIDIOS Y OTRAS AYUDAS	\$52,441,869.20	\$43,760,642.00
OTROS INGRESOS Y BENEFICIOS	\$354,956.51	\$216,408.96
INGRESOS FINANCIEROS	\$354,956.51	\$216,408.96
Total de Ingresos y Otros Beneficios	\$58,163,719.01	\$49,030,705.46
GASTOS Y OTRAS PÉRDIDAS		
GASTOS DE FUNCIONAMIENTO	\$51,785,073.80	\$48,072,899.76
SERVICIOS PERSONALES	\$44,584,399.48	\$41,474,351.71
MATERIALES Y SUMINISTROS	\$2,161,652.36	\$2,371,631.51
SERVICIOS GENERALES	\$5,039,021.96	\$4,226,916.54
TRANSFERENCIAS, ASIGNACIONES, SUBSIDIOS Y OTRAS AYUDAS	\$0.00	\$0.00
PARTICIPACIONES Y APORTACIONES	\$0.00	\$0.00
INTERESES, COMISIONES Y OTROS GASTOS DE LA DEUDA PÚBLICA	\$0.00	\$0.00
OTROS GASTOS Y PÉRDIDAS EXTRAORDINARIAS	\$2,436,250.30	\$2,175,570.90
ESTIMACIONES, DEPRECIACIONES, DETERIOROS, OBSOLESCENCIA Y Inversión Pública	\$2,436,250.30	\$2,175,570.90
	\$0.00	\$0.00
Total de Gastos y otras Pérdidas	\$54,221,324.10	\$50,248,470.66
Resultado del Ejercicio (Ahorro/Desahorro)	\$3,942,394.91	-\$1,217,765.20

"Bajo protesta de decir verdad declaramos que los Estados financieros y sus notas, son razonablemente correctos y son responsabilidad del emisor"

 MTRO. RAMON ENRIQUE LOPEZ FUENTES DIRECCION GENERAL		 C.P. LEONEL ALVAREZ CHAIREZ	
 MTRO. JEFE TOR RENE ESCALANTE ASSMAR JEFETE DE DEPARTAMENTO DE RECURSOS FINANCIEROS INSTITUTO TECNOLÓGICO SUPERIOR de Cananea DEPARTAMENTO DE RECURSOS		SEP SEC INSTITUTO TECNOLÓGICO SUPERIOR de Cananea SUBDIRECCION DE SERVICIOS ADMINISTRATIVOS CANANEA, SONORA.	



INSTITUTO TECNOLÓGICO SUPERIOR DE CANANEA SONORA

Estado de Flujos de Efectivo
Del 01/ene/2018 Al 31/dic./2018

Usu: ReneEscalante
Rep: rptEstadoFlujosEfectivo

Fecha y hora de Impresión: 08/may./2019
08:46 p. m.

Concepto	2018	2017
FLUJOS DE EFECTIVO DE LAS ACTIVIDADES DE OPERACIÓN		
ORIGEN	\$53,201,134.50	\$11,220,955.96
IMPUESTOS	\$0.00	\$0.00
CUOTAS Y APORTACIONES DE SEGURIDAD SOCIAL	\$0.00	\$0.00
CONTRIBUCIONES DE MEJORAS	\$0.00	\$0.00
DERECHOS	\$0.00	\$0.00
PRODUCTOS	\$0.00	\$0.00
APROVECHAMIENTOS	\$0.00	\$0.00
INGRESOS POR VENTA DE BIENES Y PRESTACIÓN DE SERVICIOS	\$5,366,893.30	\$1,606,667.50
PARTICIPACIONES Y APORTACIONES	\$0.00	\$0.00
TRANSFERENCIAS, ASIGNACIONES, SUBSIDIOS Y OTRA AYUDAS	\$47,834,241.20	\$3,556,958.00
OTROS ORÍGENES DE OPERACIÓN	\$0.00	\$6,057,330.46
APLICACIÓN	\$53,483,396.55	\$3,070,780.42
SERVICIOS PERSONALES	\$35,312,990.20	\$2,784,692.03
MATERIALES Y SUMINISTROS	\$2,137,450.87	\$50,067.30
SERVICIOS GENERALES	\$5,027,721.96	\$236,021.09
TRANSFERENCIAS INTERNAS Y ASIGNACIONES AL SECTOR PÚBLICO	\$0.00	\$0.00
TRANSFERENCIAS AL RESTO DEL SECTOR PÚBLICO	\$0.00	\$0.00
SUBSIDIOS Y SUBVENCIONES	\$0.00	\$0.00
AYUDAS SOCIALES	\$0.00	\$0.00
PENSIONES Y JUBILACIONES	\$0.00	\$0.00
TRANSFERENCIAS A FIDEICOMISOS, MANDATOS Y OTROS ANALOGOS	\$0.00	\$0.00
TRANSFERENCIAS A LA SEGURIDAD SOCIAL	\$0.00	\$0.00
DONATIVOS	\$0.00	\$0.00
TRANSFERENCIAS AL EXTERIOR	\$0.00	\$0.00
PARTICIPACIONES	\$0.00	\$0.00
APORTACIONES	\$0.00	\$0.00
CONVENIOS	\$0.00	\$0.00
OTRAS APLICACIONES DE OPERACIÓN	\$11,005,233.52	\$0.00
FLUJOS NETOS DE EFECTIVO POR ACTIVIDADES DE OPERACIÓN	-\$282,262.05	\$8,150,175.54
FLUJOS DE EFECTIVO DE LAS ACTIVIDADES DE INVERSIÓN		
ORIGEN	\$0.00	\$0.00
BIENES INMUEBLES, INFRAESTRUCTURA Y CONSTRUCCIONES EN PROCESO	\$0.00	\$0.00
BIENES MUEBLES	\$0.00	\$0.00
OTROS ORÍGENES DE INVERSIÓN	\$0.00	\$0.00
APLICACIÓN	\$0.00	\$0.00
BIENES INMUEBLES, INFRAESTRUCTURA Y CONSTRUCCIONES EN PROCESO	\$0.00	\$0.00
BIENES MUEBLES	\$0.00	\$0.00
OTRAS APLICACIONES DE INVERSIÓN	\$0.00	\$0.00
FLUJOS NETOS DE EFECTIVO POR ACTIVIDADES DE INVERSIÓN	\$0.00	\$0.00
FLUJO DE EFECTIVO DE LAS ACTIVIDADES DE FINANCIAMIENTO		
ORIGEN	\$0.00	\$0.00
ENDEUDAMIENTO NETO	\$0.00	\$0.00
EXTERNO	\$0.00	\$0.00
INTERNO	\$0.00	\$0.00
OTROS ORÍGENES DE FINANCIAMIENTO	\$0.00	\$0.00
APLICACIÓN	\$0.00	\$0.00
SERVICIOS DE LA DEUDA	\$0.00	\$0.00
INTERNO	\$0.00	\$0.00
EXTERNO	\$0.00	\$0.00
OTRAS APLICACIONES DE FINANCIAMIENTO	\$0.00	\$0.00
FLUJOS NETOS DE EFECTIVO POR ACTIVIDADES DE FINANCIAMIENTO	\$0.00	\$0.00
INCREMENTO/DISMINUCIÓN NETA EN EL EFECTIVO Y EQUIVALENTES AL EFECTIVO	-\$282,262.05	\$8,150,175.54
EFFECTIVO Y EQUIVALENTES AL EFECTIVO AL INICIO DEL EJERCICIO	\$15,980,995.46	\$7,830,819.92
EFFECTIVO Y EQUIVALENTES AL EFECTIVO AL FINAL DEL EJERCICIO	\$15,698,733.41	\$15,980,995.46



INSTITUTO TECNOLÓGICO SUPERIOR DE CANANEA SONORA

Estado de Flujos de Efectivo
Del 01/ene/2018 Al 31/dic./2018

Usr: ReneEscalante
Rep: rptEstadoFlujosEfectivo

Fecha y hora de Impresión: 08/may./2019 06:46 p. m.

Concepto	2018	2017
----------	------	------

"Bajo protesta de decir verdad declaramos que los Estados Financieros y sus notas, son razonablemente correctos y son responsabilidad del emisor".

MTRO. RAMON ENRIQUE LOPEZ FUENTES
DIRECCION GENERAL



INSTITUTO TECNOLÓGICO SUPERIOR de Cananea
DEPTO. DE SERVICIOS ADMINISTRATIVOS
CANANEA, SONORA.

C.P. LEONEL ALVAREZ CHAIREZ
SUBDIRECCION DE SERVICIOS ADMINISTRATIVOS



SEP SEC
INSTITUTO TECNOLÓGICO SUPERIOR de Cananea
SUBDIRECCIÓN DE SERVICIOS ADMINISTRATIVOS
CANANEA, SONORA.

MTRO. HECTOR RENE ESCALANTE ASSMAR

JEFE DE DEPARTAMENTO DE RECURSOS FINANCIEROS



SEP SEC
INSTITUTO TECNOLÓGICO SUPERIOR de Cananea
DEPTO. DE RECURSOS FINANCIEROS
CANANEA, SONORA.



**INSTITUTO TECNOLÓGICO SUPERIOR DE CANANEA
SONORA**

Estado de Variaciones en la Hacienda Pública
Del 01/ene/2018 Al 31/dic./2018

Usu: ReneEscalante
Rep: rptEstadoVariacionHacienda

Fecha y hora de Impresión: 08/may/2019 06:47 p. m.

Concepto	Hacienda Pública/ Patrimonio Generado			Ajustes por Cambios de Valor	Total*
	Hacienda Pública/ Patrimonio Contribuido	De Ejercicios Anteriores	Del Ejercicio		
HACIENDA PÚBLICA/PATRIMONIO CONTRIBUIDO NETO 2017					
APORTACIONES	\$53,804,847.34	\$0.00	\$0.00	\$0.00	\$53,804,847.34
DONACIONES DE CAPITAL	\$53,804,847.34	\$0.00	\$0.00	\$0.00	\$53,804,847.34
ACTUALIZACIÓN DE LA HACIENDA PÚBLICA/PATRIMONIO	\$0.00	\$0.00	\$0.00	\$0.00	\$0.00
HACIENDA PÚBLICA /PATRIMONIO GENERADO NETO 2017	\$0.00	-\$1,781,832.88	\$0.00	\$0.00	-\$1,781,832.88
RESULTADOS DEL EJERCICIO (AHORRO/ DESAHORRO)	\$0.00	\$0.00	\$0.00	\$0.00	\$0.00
RESULTADOS DE EJERCICIOS ANTERIORES	\$0.00	\$0.00	\$0.00	\$0.00	\$0.00
REVALÚOS	\$0.00	\$0.00	\$0.00	\$0.00	\$0.00
RESERVAS	\$0.00	-\$1,781,832.88	\$0.00	\$0.00	-\$1,781,832.88
RECTIFICACIONES DE RESULTADOS DE EJERCICIOS ANTERIORES	\$0.00	\$0.00	\$0.00	\$0.00	\$0.00
EXCESO O INSUFICIENCIA EN LA ACTUALIZACIÓN DE LA HACIENDA PÚBLICA/ P.	\$0.00	\$0.00	\$0.00	\$0.00	\$0.00
RESULTADO POR POSICIÓN MONETARIA	\$0.00	\$0.00	\$0.00	\$0.00	\$0.00
RESULTADO POR TENENCIA DE ACTIVOS NO MONETARIOS	\$0.00	\$0.00	\$0.00	\$0.00	\$0.00
HACIENDA PÚBLICA / PATRIMONIO NETO FINAL 2017	\$53,804,847.34	-\$1,781,832.88	\$0.00	\$0.00	\$52,023,014.46
CAMBIOS EN LA HACIENDA PÚBLICA/PATRIMONIO CONTRIBUIDO NETO 2018	\$504,166.48	\$0.00	\$0.00	\$0.00	\$504,166.48
APORTACIONES	\$504,166.48	\$0.00	\$0.00	\$0.00	\$504,166.48
DONACIONES DE CAPITAL	\$0.00	\$0.00	\$0.00	\$0.00	\$0.00
ACTUALIZACIÓN DE LA HACIENDA PÚBLICA/PATRIMONIO	\$0.00	\$0.00	\$0.00	\$0.00	\$0.00
VARIACIONES DE LA HACIENDA PÚBLICA / PATRIMONIO GENERADO NETO 2018	\$0.00	\$0.00	\$3,889,495.44	\$0.00	\$3,889,495.44
RESULTADOS DEL EJERCICIO (AHORRO/ DESAHORRO)	\$0.00	\$0.00	\$3,942,394.91	\$0.00	\$3,942,394.91
RESULTADOS DE EJERCICIOS ANTERIORES	\$0.00	\$0.00	\$0.00	\$0.00	\$0.00
REVALÚOS	\$0.00	\$0.00	\$0.00	\$0.00	\$0.00
RESERVAS	\$0.00	\$0.00	-\$52,899.47	\$0.00	-\$52,899.47
RECTIFICACIONES DE RESULTADOS DE EJERCICIOS ANTERIORES	\$0.00	\$0.00	\$0.00	\$0.00	\$0.00
CAMBIOS EN EL EXCESO O INSUFICIENCIA EN LA ACTUALIZACIÓN DE LA HACIE	\$0.00	\$0.00	\$0.00	\$0.00	\$0.00
RESULTADO POR POSICIÓN MONETARIA	\$0.00	\$0.00	\$0.00	\$0.00	\$0.00



INSTITUTO TECNOLÓGICO SUPERIOR DE CANANEA SONORA

Estado de Variaciones en la Hacienda Pública
Del 01/ene/2018 Al 31/dic./2018

Usu: ReneEscalante
Rep: rptEstadoVariacionHacienda

Fecha y hora de Impresión 08/may./2019
06:47 p. m.


Concepto	Hacienda Pública/ Patrimonio Contribuido		Hacienda Pública/ Patrimonio Generado		Ajustes por Cambios de Valor	Total*
	Hacienda Pública/ Patrimonio Contribuido	De Ejercicios Anteriores	De Ejercicios Anteriores	Del Ejercicio		
RESULTADO POR TENENCIA DE ACTIVOS NO MONETARIOS	\$0.00	\$0.00	\$0.00	\$0.00	\$0.00	\$0.00
HACIENDA PÚBLICA / PATRIMONIO NETO FINAL 2018	\$54,309,013.82	-\$1,781,832.88	\$3,889,495.44		\$0.00	\$56,416,676.38

*Importe Basados en Saldos Iniciales

"Bajo protesta de decir verdad declaramos que los Estados Financieros y sus notas, son razonablemente correctos y son responsabilidad del emisor".



Ramon Enrique Lopez Fuentes
MTRO. RAMON ENRIQUE LOPEZ FUENTES
DIRECCION GENERAL



INSTITUTO TECNOLÓGICO SUPERIOR DE CANANEA
SUBDIRECCION DE SERVICIOS ADMINISTRATIVOS
CANANEA, SONORA.



Leonel Alvarez Chairez
C.P. LEONEL ALVAREZ CHAIREZ
SUBDIRECCION DE SERVICIOS ADMINISTRATIVOS
CANANEA, SONORA.

INSTITUTO TECNOLÓGICO SUPERIOR DE CANANEA
SUBDIRECCION DE SERVICIOS ADMINISTRATIVOS
CANANEA, SONORA.



SEP SEC
MTRO. HECTOR RENE ESCALANTE ASSMARITO TECNOLÓGICO
JEFE DE DEPARTAMENTO DE RECURSOS FINANCIEROS DE CANANEA
DEPTO. DE RECURSOS FINANCIEROS
CANANEA, SONORA.



INSTITUTO TECNOLÓGICO SUPERIOR DE CANANEA SONORA

Estado de Cambios en la Situación Financiera Del 01/ene./2018 Al 31/dic./2018

Usu: ReneEscalante

Rep: rptEstadoCambiosSituacionFinanciera

Fecha y hora de Impresión | 09/may./2019
08:23 a. m.

	<u>Origen*</u>	<u>Aplicación*</u>
ACTIVO	\$905,864.59	
<u>ACTIVO CIRCULANTE</u>		\$425,617.71
EFFECTIVO Y EQUIVALENTES	\$282,262.05	
DERECHOS A RECIBIR EFECTIVO O EQUIVALENTES		\$171,643.00
DERECHOS A RECIBIR BIENES O SERVICIOS		\$1,128.28
INVENTARIOS		
ALMACENES		
ESTIMACIÓN POR PÉRDIDA O DETERIORO DE ACTIVOS CIRCULANTES		\$535,108.48
OTROS ACTIVOS CIRCULANTES		
<u>ACTIVO NO CIRCULANTE</u>	\$1,331,482.30	
INVERSIONES FINANCIERAS A LARGO PLAZO		
DERECHOS A RECIBIR EFECTIVO O EQUIVALENTES A LARGO PLAZO		
BIENES INMUEBLES, INFRAESTRUCTURA Y CONSTRUCCIONES EN PROCESO		\$39,788.00
BIENES MUEBLES		\$1,064,980.00
ACTIVOS INTANGIBLES		
DEPRECIACIÓN, DETERIORO Y AMORTIZACIÓN ACUMULADA DE BIENES	\$2,436,250.30	
ACTIVOS DIFERIDOS		
ESTIMACIÓN POR PÉRDIDA O DETERIORO DE ACTIVOS NO CIRCULANTES		
OTROS ACTIVOS NO CIRCULANTES		
PASIVO		\$5,299,526.51
<u>PASIVO CIRCULANTE</u>	\$47,489.92	
CUENTAS POR PAGAR A CORTO PLAZO		\$132,455.98
DOCUMENTOS POR PAGAR A CORTO PLAZO		
PORCIÓN A CORTO PLAZO DE LA DEUDA PÚBLICA A LARGO PLAZO		
TÍTULOS Y VALORES A CORTO PLAZO		
PASIVOS DIFERIDOS A CORTO PLAZO		
FONDOS Y BIENES DE TERCEROS EN GARANTÍA Y/O ADMINISTRACIÓN A CORTO PLAZO		
PROVISIONES A CORTO PLAZO		
OTROS PASIVOS A CORTO PLAZO	\$179,945.90	
<u>PASIVO NO CIRCULANTE</u>		\$5,347,016.43
CUENTAS POR PAGAR A LARGO PLAZO		\$3,808,249.11
DOCUMENTOS POR PAGAR A LARGO PLAZO		
DEUDA PÚBLICA A LARGO PLAZO	\$0.76	
PASIVOS DIFERIDOS A LARGO PLAZO		\$1,538,768.08
FONDOS Y BIENES DE TERCEROS EN GARANTÍA Y/O ADMINISTRACIÓN A LARGO PLAZO		
PROVISIONES A LARGO PLAZO		
HACIENDA PÚBLICA/ PATRIMONIO	\$4,393,661.92	
<u>HACIENDA PÚBLICA/PATRIMONIO CONTRIBUIDO</u>	\$504,166.48	
APORTACIONES	\$504,166.48	
DONACIONES DE CAPITAL		
ACTUALIZACIÓN DE LA HACIENDA PÚBLICA/PATRIMONIO		
<u>HACIENDA PÚBLICA /PATRIMONIO GENERADO</u>	\$3,889,495.44	
RESULTADOS DEL EJERCICIO (AHORRO/ DESAHORRO)	\$3,942,394.91	
RESULTADOS DE EJERCICIOS ANTERIORES		
REVALÚOS		
RESERVAS		\$52,899.47
RECTIFICACIONES DE RESULTADOS DE EJERCICIOS ANTERIORES		
<u>EXCESO O INSUFICIENCIA EN LA ACTUALIZACIÓN DE LA HACIENDA PÚBLICA/ PATRIMONIO</u>		
RESULTADO POR POSICIÓN MONETARIA		
RESULTADO POR TENENCIA DE ACTIVOS NO MONETARIOS		



INSTITUTO TECNOLÓGICO SUPERIOR DE CANANEA SONORA

Estado de Cambios en la Situación Financiera
Del 01/ene./2018 Al 31/dic./2018

Usu: ReneEscalante
Rep: rptEstadoCambiosSituacionFinanciera

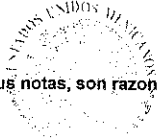
Fecha y hora de Impresión | 09/may./2019 | 08:23 a. m.


Origen*

Aplicación**

"Bajo protesta de decir verdad declaramos que los Estados Financieros y sus notas, son razonablemente correctos y son responsabilidad del emisor".


MTRO. RAMÓN ENRIQUE LOPEZ FUENTES
DIRECCION GENERAL


INSTITUTO TECNOLÓGICO
SUPERIOR de Cananea
DIRECCION
CANANEA, SONORA.


C.P. LEONEL ALVAREZ CHAIREZ
SUBDIRECCION DE SERVICIOS ADMINISTRATIVOS



SEP SEC
INSTITUTO TECNOLÓGICO
SUPERIOR de Cananea
SUBDIRECCION DE
SERVICIOS ADMINISTRATIVOS
CANANEA, SONORA.


MTRO. HECTOR RENE ESCALANTE ASSMAR
JEFE DE DEPARTAMENTO DE RECURSOS FINANCIEROS


SEP SEC
INSTITUTO TECNOLÓGICO
SUPERIOR de Cananea
DEPTO. DE RECURSOS
FINANCIEROS
CANANEA, SONORA.

EXPEDIENTE 3539/14 NORMA TERESA TARAZON CURLANGO

JE1. JUNTA ESPECIAL No. 1 DE LA LOCAL DE CONCILIACION Y ARBITRAJE DEL ESTADO. ACTUALMENTE SE ENCUENTRA PENDIENTE DE DICTARSE ACUERDO DE ADMISION Y/O DESECHAMIENTO DE LAS PRUEBAS OFRECIDAS POR LAS PARTES.

EXPEDIENTE 237/2008 ISAAC ENRIQUE AUDIFREED NARVAEZ

TRAMITADO BAJO EL RUBRO ALBERTO LUTZ SEYN Y OTROS CONTRA LA EMPRESA MEXICANA DE CANANEA S.A. DE C.V. ACTUALMENTE DENOMINADA BUENAVISTA DEL COBRE SA DE CV DENTRO DEL CUAL EL C. ENRIQUE AUDIFRED NARVAEZ, VIENE RECLAMANDO COMO EX TRABAJADOR DE DICHA EMPRESA EL PAGO DE DIVERSAS PRESTACIONES EN MATERIA DE SEGURIDAD SOCIAL. LA REFERIDA EMPRESA MINERA LLAMO A JUICIO AL INSTITUTO TECNOLOGICO SUPERIOR DE CANANEA, POR CONSIDERAR QUE EL C. AUDIFRED NARVAEZ, SE ENCUENTRA COMO EMPLEADO DE NUESTRA INSTITUCION EDUCATIVA GOZANDO CON LOS BENEFICIOS QUE OTORGAN LAS LEYES EN ESA MATERIA DE SEGURIDAD SOCIAL, ACTUALMENTE SE ENCUENTRA EN PROCESO DE DICTAMEN-LAUDO.

DEMANDA LABORAL EXP 2512/18 PABLO ANDRADE GERARDO

RADICADO ANTE LA H. QUINTA SALA DEL TRIBUNAL FEDERAL DE CONCILIACION Y ARBITRAJE EN LA CIUDAD DE MEXICO. EL INSTITUTO TECNOLOGICO SUPERIOR DE CANANEA, POR SEGURIDAD PROCESAL, SE APERSONO AL JUICIO SEÑALANDO DOMICILIO PARA OIR Y RECIBIR NOTIFICACIONES EN AQUELLA CIUDAD, AUN NO SE A LLEVADO EMPLAZAMIENTO

DEMANDA LABORAL EXP 1276/2016-V ZAYDA ZAYANA VELOZ FIMBRES

RADICADO Y TRAMITADO ANTE EL TRIBUNAL DE JUSTICIA ADMINISTRATIVA DEL ESTADO DE SONORA. POR CONSIDERAR CONVENIENTE PARA LOS INTERESES DEL INSTITUTO TECNOLOGICO SUPERIOR DE CANANEA, SE CELEBRO CONVENIO CON LA ACTORA, LO QUE DIO POR TERMINADO EL PRESENTE CONFLICTO LABORAL Y SE SOLICITO POR LAS PARTES EL ARCHIVO DEFINITIVO DEL EXPEDIENTE COMO ASUNTO TOTAL Y DEFINITIVAMENTE CONCLUIDO.

DEMANDA LABORAL EXP 289/2017-II MARIA DEL CARMEN SANCHEZ FIMBRES


RADICADO Y TRAMITADO ANTE EL TRIBUNAL DE JUSTICIA ADMINISTRATIVA DEL ESTADO DE SONORA. SE A DEFINIDO LA COMPETENCIA PARA QUE SIGA CONOCIENDO ESE H. TRIBUNAL, SE A PREVENIDO A LA PARTE ACTORA. AUN NO SE A EMPLAZADO AL INSTITUTO TECNOLOGICO SUPERIOR DE CANANEA.


DEMANDA LABORAL EXP 1275/16/IV SERGIO ISAAC GARCIA SOLIS

DESPUES DE VARIOS TRAMITES COMPETENCIALES EL TRIBUNAL DE JUSTICIA ADMINISTRATIVA DEL ESTADO DE SONORA, A ACEPTADO SU COMPETENCIA. EL PRESENTE EXPEDIENTE SE ENCUENTRA PENDIENTE DE EMPLAZAR AL INSTITUTO TECNOLOGICO SUPERIOR DE CANANEA.

DEMANDA LABORAL EXP 41/2018/II GUILLERMO MOLINA PADILLA

EL PRESENTE EXPEDIENTE RECIBIDO Y RADICADO POR EL TRIBUNAL DE JUSTICIA ADMINISTRATIVA DEL ESTADO DE SONORA, AUN SE ENCUENTRA EN TRAMITE DE DEFINIR LA PROPIA COMPETENCIA DEL TRIBUNAL, PARA SEGUIR CONOCIENDO DEL MISMO, CON FECHA 1 DE FEBRERO DE 2018, SE TURNO AL TRIBUNAL COLEGIADO EN TURNO DEL QUINTO CIRCUITO, QUIEN DEFINIRA LA COMPETENCIA.


Lic. Francisco Manuel Hernández Gutiérrez.
Jefatura del Departamento de Recursos Humanos


Mtro. Ramon Enrique López Fuentes.
Direccion General

Sistema Estatal de Evaluación
Estado Analítico del Activo
Instituto Tecnológico Superior de Cananea
Del 01 de Enero al 31 de Diciembre de 2018


CPCA-I-07

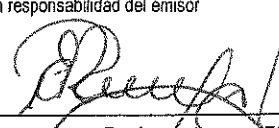
(PESOS)

CUENTA PÚBLICA 2018

Concepto	Saldo Inicial 1	Cargos del Período 2	Abonos del Período 3	Saldo Final 4 (1+2-3)	Variación del Período (4-1)
ACTIVO	77,210,913.00	143,063,328.00	143,969,192.00	76,305,049.00	-905,864.00
Activo Circulante	17,185,743.00	141,911,618.00	141,486,000.00	17,611,361.00	425,618.00
Efectivo y Equivalentes	15,980,995.00	138,304,067.00	138,586,330.00	15,698,732.00	-282,263.00
Derechos a Recibir Efectivo o Equivalentes	1,739,856.00	3,072,443.00	2,899,670.00	1,912,629.00	172,773.00
Derechos a Recibir Bienes o Servicios				0.00	0.00
Inventarios				0.00	0.00
Almacenes				0.00	0.00
Estimación por Pérdida o Deterioro de Activos Circulantes	-535,108.00	535,108.00		0.00	535,108.00
Otros Activos Circulantes				0.00	0.00
Activo No Circulante	60,025,170.00	1,151,710.00	2,483,192.00	58,693,688.00	-1,331,482.00
Inversiones Financieras a Largo Plazo				0.00	0.00
Derechos a Recibir Efectivo o Equivalentes a Largo Plazo				0.00	0.00
Bienes Inmuebles, Infraestructura y Construcciones en Proceso				0.00	0.00
Bienes Muebles	24,133,838.00	39,788.00	46,942.00	24,126,684.00	-7,154.00
Activos Intangibles	41,639,555.00	1,111,922.00		42,751,477.00	1,111,922.00
Depreciación, Deterioro y Amortización Acumulada de Bienes				0.00	0.00
Activos Diferidos				0.00	0.00
Estimación por Pérdida o Deterioro de Activos no Circulantes	-5,748,223.00		2,436,250.00	-8,184,473.00	-2,436,250.00
Otros Activos no Circulantes				0.00	0.00

Bajo protesta de decir verdad declaramos que los Estados Financieros y sus Notas, son razonablemente correctos y son responsabilidad del emisor


 Mtro. Hector Rene Escalante Assmar.
 Jefatura del Departamento de Recursos Financieros


 Mtro. Ramon Enrique Lopez Fuentes.
 Direccion General



INSTITUTO TECNOLÓGICO SUPERIOR DE CANANEA SONORA

Estado Analítico de la Deuda y Otros Pasivos
Del 01/ene./2018 Al 31/dic./2018

Utr: ReneEscalante
Rep: rptEstadoAnaliticoDeudaYPasivos

Fecha y hora de Impresión | 08/may./2019 | 06:51 p. m.

Denominación de las Deudas	Moneda de Contratación	Institución o País Acreedor	Saldo Inicial del Periodo	Saldo Final del Periodo
DEUDA PÚBLICA				
Corto Plazo				
Deuda Interna				
Instituciones de Crédito	Peso	México	\$0.00	\$0.00
Títulos y Valores	Peso	México	\$0.00	\$0.00
Arrendamientos Financieros	Peso	México	\$0.00	\$0.00
Deuda Externa				
Organismos Financieros Internacionales	Peso	México	\$0.00	\$0.00
Deuda Bilateral	Peso	México	\$0.00	\$0.00
Títulos y Valores	Peso	México	\$0.00	\$0.00
Arrendamientos Financieros	Peso	México	\$0.00	\$0.00
Subtotal Corto Plazo	Peso	México	\$0.00	\$0.00
Largo Plazo				
Deuda Interna				
Instituciones de Crédito	Peso	México	\$0.00	\$0.00
Títulos y Valores	Peso	México	\$0.00	\$0.00
Arrendamientos Financieros	Peso	México	\$0.00	\$0.00
Deuda Externa				
Organismos Financieros Internacionales	Peso	México	\$0.00	\$0.00
Deuda Bilateral	Peso	México	\$0.00	\$0.00
Títulos y Valores	Peso	México	\$0.00	\$0.00
Arrendamientos Financieros	Peso	México	\$0.00	\$0.00
Subtotal Largo Plazo	Peso	México	\$0.00	\$0.00
Otros Pasivos				
Total Deuda y Otros Pasivos	Peso	México	\$25,187,899.44	\$19,888,372.93
	Peso	México	\$25,187,899.44	\$19,888,372.93



INSTITUTO TECNOLÓGICO SUPERIOR DE CANANEA SONORA


Estado Analítico de la Deuda y Otros Pasivos
Del 01/ene./2018 Al 31/dic./2018

Usu: ReneEscalante
Rep: rptEstadoAnaliticoDeudaYPasivos


Fecha y hora de Impresión: 08/may./2019 06:51 p. m.


Denominación de las Deudas	Moneda de Contratación	Institución o País Acreedor	Saldo Inicial del Periodo	Saldo Final del Periodo
DEUDA PÚBLICA				

"Bajo protesta de decir verdad declaramos que los Estados Financieros y sus notas, son razonablemente correctos y son responsabilidad del emisor".


 Mtro. RAMON ENRIQUE LOPEZ FUENTES
 DIRECCION GENERAL


 C.P. LEONEL ALVAREZ CHAIREZ
 SUBDIRECCION DE SERVICIOS ADMINISTRATIVOS


 Mtro. HECTOR RENE ESCALANTE ASSMAR
 JEFE DE DEPARTAMENTO DE RECURSOS FINANCIEROS
 INSTITUTO TECNOLÓGICO SUPERIOR DE CANANEA
 DEPTO. DE RECURSOS FINANCIEROS
 CANANEA, SONORA


 INSTITUTO TECNOLÓGICO SUPERIOR DE CANANEA
 SUBDIRECCION DE SERVICIOS ADMINISTRATIVOS
 CANANEA, SONORA.

Mtro. Ramón Enrique López Fuentes
Director General del Instituto Tecnológico Superior de Cananea.

Cananea, Sonora a 31 de Diciembre de 2018.

Anexo a la presente me permito entregar a usted los Estados Financieros del Instituto Tecnológico Superior de Cananea, con números al 31 de Diciembre de 2018, con las siguientes Notas a los Estados Financieros.

1.-NOTAS AL ESTADO DE SITUACION FINANCIERA.

ACTIVO

EFFECTIVO Y EQUIVALENTES.

1.- Efectivo y Equivalentes a Corto Plazo.

EL EFECTIVO Y BANCOS ESTA CONSTITUIDO POR MONEDA DEL CURSO LEGAL Y SE ENCUENTRA A SU VALOR NOMINAL PROVENIENTE DE INGRESOS POR VARIAS FUENTES COMO SON:

SUBSIDIO ESTATAL.
SUBSIDIO FEDERAL.
INGRESOS PROPIOS CAPTADOS.

DE LA SIGUIENTE MANERA:

BANAMEX CTA. 0432611	\$ 3,304,636.29 (Federal)
BANAMEX CTA. 0434576	\$ 1,121,265.31 (Estado)
BANAMEX CTA. 0434614	\$ 178,622.45 (Ingresos Propios)
BANCOMER CTA. 0110489123	\$ 267,636.45 (Inversión de Cheques)
BANCOMER CTA. 00111044745	\$ 2,073,651.59 (Ingresos Propios)
BANCOMER CTA. 0111609645	\$ 2,846,704.73 (Gobierno Federal)
BANCOMER CTA. 0111609734	\$ 327,283.79 (Gobierno Estatal)
INVERSIONES TEMPORALES	
INVERSIONES A PLAZO CTA. 1368551367	\$ 5,000,000.00 (Inversión a tres meses)
INVERSIONES A LA VISTA CTA.2047446705	\$ 578,932.80 (Inversión a la vista)

EFFECTIVO Y EQUIVALENTES

\$ 15,698,733.41

DERECHOS A RECIBIR EFECTIVO Y EQUIVALENTES Y BIENES O SERVICIOS A RECIBIR.

ESTA CUENTA SE COMPONE DE

2.- Cuentas por Cobrar.

DEUDORES DIVERSOS POR \$ 62,034.58
DEUDORES DIVERSOS POR INSCRIPCION POR \$ 1,832,592.16
ANTICIPO A PROVEEDORES \$ 1,128.45
GASTOS POR COMPROBAR POR \$ 16,873.20
INGRESOS PENDIENTES DE DEPOSITAR \$ 0.00
ESTIMACION PARA CUENTAS INCOBRABLES \$ -0.00

BIENES MUEBLES, INMUEBLES E INTANGIBLES.

Activo No Circulante	2018 (Diciembre)
Bienes Inmuebles, Infraestructura y Construcciones en Proceso	24,173,626.08
Bienes Muebles	42,704,535.65
Activos Intangibles	
Depreciación, Deterioro y Amortización Acumulada de Bienes	-8,184,474.22
Activos Diferidos	
Total de Activos No Circulantes	58,693,687.51

PASIVOS.

3.- Cuentas y documentos por pagar a un vencimiento menor o igual a un año.

EL SALDO ESTA INTEGRADO POR:

PROVEEDORES	\$ 623,880.94
ACREEDORES DIVERSOS	\$ 238,496.96
IMPUESTOS POR PAGAR	\$ 386,630.54
RETENCIONES	\$ 4,792.18
FONDOS AJENOS	\$ 0.00

4.- Cuentas y documentos por pagar a un vencimiento mayor o igual a un año.

CUOTAS Y RETENCIONES POR \$ 18,634,572.31

NOTAS AL ESTADO DE ACTIVIDADES.

INGRESOS DE GESTION.

6.- Ingresos.

Los Ingresos presentados en el Estado de Resultados por \$ 58,163,719.01 son:
\$ 32,704,844.02 Por Subsidio de Gobierno Federal
\$ 19,737,025.18 Por Subsidio del Gobierno del Estado
\$ 5,366,893.30 Por Ingresos Propios
\$ 354,956.51 Ingresos Financieros.

NOTAS DE MEMORIA.

7.- Presupuestales.

Presupuesto Autorizado Gobierno Federal	\$ - 33,083,241.02
Presupuesto Autorizado Gobierno del Estado	\$ - 10,764,711.58
Adeudo del Gobierno del Estado	\$ 47,259,145.42
Material Donado	\$ 53,117,017.94

3. Notas de Gestión Administrativas

3(1) Introducción.

3(2) Panorama Económico y Financiero.

3(3) Condiciones de Operación.

3(4) Condiciones Económicas y Financieras de Operación del Ente.

3(4) Condiciones Económicas y Financieras de Operación en la Administración.

Contingencia. Las contribuciones federales, estatales y municipales están sujetas a revisión por parte de las autoridades fiscales durante un periodo de diez años, estando contingentemente obligado al pago de dichas contribuciones, actualizaciones, multas y recargos por posibles diferencias que sean detectadas.

Impuesto sobre la Renta. En virtud de sus fines no lucrativos, El Tecnológico no es contribuyente del Impuesto sobre la Renta sobre el remanente del ejercicio, sin embargo, es solidario y subsidiario por la retención y entero de los impuestos que así lo requieren las disposiciones fiscales.

- 3(5) Bases de Preparación de los Estados Financieros
- 351 Normatividad
- 3511 Normatividad de la Ley General de Contabilidad Gubernamental
- 35111 Disposiciones Legales Vigentes

a. Los Estados Financieros del Tecnológico han sido preparados sobre las normas legales vigentes de la Ley General de Contabilidad Gubernamental. b. En caso de contar con inversiones temporales, estas se registran al costo de adquisición, el cual no excede a su valor de mercado. los intereses devengados se registran conforme se cobran. c. No existe una reserva para cuentas incobrables, aquellas que se consideran irrecuperables se cancelan en el ejercicio en que se conocen.

d. Inmuebles, maquinaria y equipo-Se registran al costo de adquisición; en el caso de los bienes donados, se considera el valor asignado por la Institución donante. e. Control Presupuestal-El tecnológico deberá observar a través de sus sistemas contable el debido control de sus ingresos y el ejercicio presupuestal del gasto, examinando sus variaciones con respecto al presupuesto autorizado.

f. Ingresos-Se registran al conocerse el importe a recibir en lo que se refiere a las participaciones estatales y federales o cuando se cobran tratándose de ingresos propios como son colegiaturas y otros servicios a los alumnos.

g. Ingresos por Realizar-A fin de reconocer en el balance las cuentas por cobrar por concepto de colegiaturas y otros servicios prestados a los alumnos, el Tecnológico registra una contra cuenta como un crédito diferido denominado "Ingresos pendientes de realizar", misma que se disminuye al momento de recibirse el pago de la cuenta por cobrar reconociéndose en ese momento como un ingreso y disminuyendo al mismo tiempo la cuenta por cobrar.

h. Egresos-Se reconocen al momento de devengarse. De acuerdo al sistema de contabilidad gubernamental, la afectación al presupuesto de egresos se realiza hasta el momento del pago y el cierre del año se efectúa la creación de pasivos.

3(6) Políticas de Contabilidad Significativas

Para los fines de la información de los Estados Financieros al 31 de Diciembre de 2018, se presentan las notas aclaratorias siguientes

3(7) Posición en moneda extranjera y protección de riesgos cambiarios

3(8) Reporte analítico de Activo

a) Vida útil o porcentajes de depreciación.

Se tomaron los procedimientos y porcentajes emitidos por CONAC

b) Reporte Analítico del Activo.

Sistema Estatal de Evaluación					
					ETCA-I-07
Estado Analítico del Activo					
Instituto Tecnológico Superior de Cananea					
Del 01 de Enero al 31 de Diciembre de 2018					
			TRIMESTRE: <u> </u> CUARTO <u> </u>		
(PESOS)					
Concepto	Saldo Inicial 1	Cargos del Periodo 2	Abonos del Periodo 3	Saldo Final 4 (1+2-3)	Variación del Periodo (4-1)
ACTIVO	77,210,913.00	143,063,327.65	143,969,191.34	76,305,049.31	-905,863.69
Activo Circulante	17,185,743.00	141,911,617.65	141,485,998.85	17,611,361.80	425,618.80
Efectivo y Equivalentes	15,980,995.00	138,304,067.00	138,586,329.00	15,698,733.00	-282,262.00
Derechos a Recibir Efectivo o Equivalentes	1,739,856.00	3,072,442.65	2,899,669.85	1,912,628.80	172,772.80
Derechos a Recibir Bienes o Servicios	0.00	0.00	0.00	0.00	0.00
Inventarios				0.00	0.00
Almacenes				0.00	0.00
Estimación por Pérdida o Deterioro de Activos Circulantes	-535,108.00	535,108.00	0.00	0.00	535,108.00
Otros Activos Circulantes	0.00	0.00	0.00	0.00	0.00
Activo No Circulante	60,025,170.00	1,151,710.00	2,483,192.49	58,693,687.51	-1,331,482.49
Inversiones Financieras a Largo Plazo				0.00	0.00
Derechos a Recibir Efectivo o Equivalentes a Largo Plazo				0.00	0.00
Bienes Inmuebles, Infraestructura y Construcciones en Proceso	24,133,838.00	39,788.00		24,173,626.00	39,788.00
Bienes Muebles	41,639,555.00	1,111,922.00	46,942.00	42,704,535.00	1,064,980.00
Activos Intangibles				0.00	0.00
Depreciación, Deterioro y Amortización Acumulada de Bienes	-5,748,223.00		2,436,250.49	-8,184,473.49	-2,436,250.49
Activos Diferidos				0.00	0.00
Estimación por Pérdida o Deterioro de Activos no Circulantes				0.00	0.00
Otros Activos no Circulantes				0.00	0.00

Bajo protesta de decir verdad declaramos que los Estados Financieros y sus Notas, son razonablemente correctos y son responsabilidad del emisor

3(9) Fideicomisos, Mandatos y análogos

No aplica para el Instituto.

3(10) Reporte de Recaudación

Se obtuvieron los sig. Ingresos	\$ 58,163,719.01
Federales	\$ 32,704,844.02
Estatales	\$ 19,737,025.18
Propios	\$ 5,366,893.30
Otros (Ingresos Financieros)	\$ 354,956.51

3(11) Información sobre la deuda y el reparto analítico de Deuda.

No aplica para el Instituto.

3(12) Calificaciones Otorgadas

No aplica para el Instituto.

3(13) Proceso de Mejora

a) Principales políticas de control interno.

Bitácoras de consumo de mantenimiento.

Bitácoras de consumo de combustible, teléfono, y uso de vehículos.

Revisión de documentos probatorios del ejercicio del gasto.

Cumplimiento de la normatividad fiscal

Revisión de nominas

Control de Activo Fijo.

b) Medidas de desempeño financiero, metas y alcances.

3(14) Información de Segmentos

No aplica para el Instituto.

3(15) Eventos posteriores al cierre

No aplica para el Instituto.

3(16) Partes Relacionadas

No aplica para el Instituto.

3(17) Responsabilidad sobre la presentación de los Estados Financieros

3(18) Notas para el Estado de Variación en la Hacienda Pública

En la Columna Hacienda Pública/ Patrimonio Contribuido en el renglón de Cambios en la Hacienda Pública/Patrimonio Neto 2018. En el apartado de Aportaciones se presentó un aumento por 504,167.00, por cancelación de la cuenta de Estampación para Cuentas Incobrables.

3(19) Notas al Estado de Flujo de Efectivo.

Este es comparado con el Cuarto Trimestre de 2017; en el renglón de Efectivo y equivalente al Efectivo al Inicio del Ejercicio 2017 es el Saldo en ese Rubro al 30 de Noviembre de 2017. Por lo que las variaciones de flujo de efectivo están representadas de Diciembre 2017 a Diciembre 2018.

Bajo protesta de decir verdad declaramos que los Estados Financieros y sus notas, son razonablemente correctos y son responsabilidad del emisor.