

INSTITUTO SONORENSE DE EDUCACIÓN PARA LOS ADULTOS

INFORME PRESUPUESTAL

CIUDAD OBREGÓN, SONORA; A 02 DE MAYO DE 2019.

INSTITUTO SONORENSE DE EDUCACIÓN PARA LOS ADULTOS


Estado Analítico de Ingresos


Del 01 de Enero al 31 de Diciembre de 2018

(PESOS)

Rubros de los Ingresos	Ingreso Estimado Original Anual (1)	Ampliaciones y Reducciones (+ ó -) (2)	Ingresos Modificado Anual (3= 1+2)	Ingresos Devengado Acumulado (4)	Ingresos Recaudado Acumulado (5)	Diferencia (6= 5 - 1)
Impuestos	0	0	0	0	0	0
Cuotas y Aportaciones de Seguridad Social	0	0	0	0	0	0
Contribuciones de Mejoras	0	0	0	0	0	0
Derechos	0	0	0	0	0	0
Productos	0	0	0	0	0	0
Comiente	0	0	0	0	0	0
Capital	0	0	0	0	0	0
Aprovechamientos	0	0	0	0	0	0
Comiente	0	0	0	0	0	0
Capital	0	0	0	0	0	0
Ingresos por Ventas de Bienes y Servicios	14,063,657	525,876	14,589,533	14,589,533	14,589,533	525,876
Participaciones y Aportaciones	0	0	0	0	0	0
Transferencias, Asignaciones, Subsidios y Otras Ayudas FEDERALES	126,892,907	8,482,389	135,375,296	135,375,296	135,375,296	8,482,389
Transferencias, Asignaciones, Subsidios y Otras Ayudas ESTATALES	16,476,730	1,666,666	18,143,396	18,143,396	18,143,396	1,666,666
Ingresos Derivados de Financiamientos	0	0	0	0	0	0
Total	157,433,294	10,674,931	168,108,225	168,108,225	168,108,225	10,674,931
					Ingresos Excedentes 1	10674931

Estado Analítico de Ingresos Por Fuente de Financiamiento	Ingreso Estimado Original Anual (1)	Ampliaciones y Reducciones (+ ó -) (2)	Ingresos Modificado Anual (3= 1+2)	Ingresos Devengado Acumulado (4)	Ingresos Recaudado Acumulado (5)	Diferencia (6= 5 - 1)
Ingresos del Gobierno	0	0	0	0	0	0
Impuestos	0	0	0	0	0	0
Contribuciones de Mejoras	0	0	0	0	0	0
Derechos	0	0	0	0	0	0
Productos	0	0	0	0	0	0
Comiente	0	0	0	0	0	0
Capital	0	0	0	0	0	0
Aprovechamientos	0	0	0	0	0	0
Comiente	0	0	0	0	0	0
Capital	0	0	0	0	0	0
Participaciones y Aportaciones	0	0	0	0	0	0
Transferencias, Asignaciones, Subsidios y Otras Ayudas	0	0	0	0	0	0
Ingresos de Organismos y Empresas	157,433,294	10,674,931	168,108,225	168,108,225	168,108,225	10,674,931
Cuotas y aportaciones de Seguridad Social	0	0	0	0	0	0
Ingresos por ventas de Bienes y Servicios	14,063,657	525,876	14,589,533	14,589,533	14,589,533	525,876
Transferencias, Asignaciones, Subsidios y Otras Ayudas, FEDERALES	126,892,907	8,482,389	135,375,296	135,375,296	135,375,296	8,482,389
Transferencias, Asignaciones, Subsidios y Otras Ayudas, ESTATALES	16,476,730	1,666,666	18,143,396	18,143,396	18,143,396	1,666,666
Ingresos derivados de Financiamiento	0	0	0	0	0	0
Ingresos Derivados de Financiamientos	0	0	0	0	0	0
Total	157,433,294	10,674,931	168,108,225	168,108,225	168,108,225	10,674,931
					Ingresos Excedentes 1	10,674,931



C.P. ALEJANDRO TORRES PRECIADO
DIRECTOR DE ADMÓN. Y FINANZAS



ING. JUAN ÁNGEL CASTILLO TARAZÓN
DIRECTOR GENERAL

INSTITUTO SONORENSE DE EDUCACION PARA LOS ADULTOS
 Estado Analítico de Ingresos Detallado - LDF
 Del 01 de Enero al 31 de Diciembre de 2018
 (PESOS)

Concepto (c)	Ingreso					Diferencia (e)
	Estimado (d)	Ampliaciones/ (Reducciones)	Modificado	Devengado	Recaudado	
Ingresos de Libre Disposición						
A. Impuestos	-	-	-	-	-	-
B. Cuotas y Aportaciones de Seguridad Social	-	-	-	-	-	-
C. Contribuciones de Mejoras	-	-	-	-	-	-
D. Derechos	-	-	-	-	-	-
E. Productos	-	-	-	-	-	-
F. Aprovechamientos	-	-	-	-	-	-
G. Ingresos por Ventas de Bienes y Servicios	14,063,857	525,876	14,589,533	14,589,533	14,589,533	525,876
H. Participaciones						
(H=h1+h2+h3+h4+h5+h6+h7+h8+h9+h10+h11)						
h1) Fondo General de Participaciones	-	-	-	-	-	-
h2) Fondo de Fomento Municipal	-	-	-	-	-	-
h3) Fondo de Fiscalización y Recaudación	-	-	-	-	-	-
h4) Fondo de Compensación	-	-	-	-	-	-
h6) Fondo de Extracción de Hidrocarburos	-	-	-	-	-	-
h6) Impuesto Especial Sobre Producción y Servicios	-	-	-	-	-	-
h7) 0.136% de la Recaudación Federal Participable	-	-	-	-	-	-
h8) 3.17% Sobre Extracción de Petróleo	-	-	-	-	-	-
h9) Gasolinas y Diésel	-	-	-	-	-	-
h10) Fondo del Impuesto Sobre la Renta	-	-	-	-	-	-
h11) Fondo de Estabilización de los Ingresos de las Entidades Federativas	-	-	-	-	-	-
I. Incentivos Derivados de la Colaboración Fiscal (I=i1+i2+i3+i4+i5)						
i1) Tenencia o Uso de Vehículos	-	-	-	-	-	-
i2) Fondo de Compensación ISAN	-	-	-	-	-	-
i3) Impuesto Sobre Automóviles Nuevos	-	-	-	-	-	-
i4) Fondo de Compensación de Repecos-Intermedios	-	-	-	-	-	-
i5) Otros Incentivos Económicos	-	-	-	-	-	-
J. Transferencias	-	-	-	-	-	-
K. Convenios						
k1) Otros Convenios y Subsidios	-	-	-	-	-	-
L. Otros Ingresos de Libre Disposición (L=l1+l2)	16,476,730	1,666,666	18,143,396	18,143,396	18,143,396	1,666,666
l1) Participaciones en Ingresos Locales	16,476,730	1,666,666	18,143,396	18,143,396	18,143,396	1,666,666
l2) Otros Ingresos de Libre Disposición	-	-	-	-	-	-
I. Total de Ingresos de Libre Disposición (I=A+B+C+D+E+F+G+H+I+J+K+L)	30,540,387	2,192,542	32,732,929	32,732,929	32,732,929	2,192,542
Ingresos Excedentes de Ingresos de Libre Disposición						2,192,542
Transferencias Federales Etiquetadas						
A. Aportaciones (A=a1+a2+a3+a4+a5+a6+a7+a8)	72,844,206	1,963,890	74,808,096	74,808,096	74,808,096	1,963,890
a1) Fondo de Aportaciones para la Nómina Educativa y Gasto Operativo	-	-	-	-	-	-
a2) Fondo de Aportaciones para los Servicios de Salud	-	-	-	-	-	-
a3) Fondo de Aportaciones para la Infraestructura Social	-	-	-	-	-	-
a4) Fondo de Aportaciones para el Fortalecimiento de los Municipios y de las Demarcaciones Territoriales del Distrito Federal	-	-	-	-	-	-
a5) Fondo de Aportaciones Múltiples	-	-	-	-	-	-
a6) Fondo de Aportaciones para la Educación Tecnológica y de Adultos	72,844,206	1,963,890	74,808,096	74,808,096	74,808,096	1,963,890
a7) Fondo de Aportaciones para la Seguridad Pública de los Estados y del Distrito Federal	-	-	-	-	-	-
a8) Fondo de Aportaciones para el Fortalecimiento de las Entidades Federativas	-	-	-	-	-	-
B. Convenios (B=b1+b2+b3+b4)	54,048,701	6,518,499	60,567,200	60,567,200	60,567,200	6,518,499
b1) Convenios de Protección Social en Salud	-	-	-	-	-	-
b2) Convenios de Descentralización	54,048,701	6,518,499	60,567,200	60,567,200	60,567,200	6,518,499
b3) Convenios de Reasignación	-	-	-	-	-	-
b4) Otros Convenios y Subsidios	-	-	-	-	-	-
C. Fondos Distintos de Aportaciones (C=c1+c2)						
c1) Fondo para Entidades Federativas y Municipios Productores de Hidrocarburos	-	-	-	-	-	-

c2) Fondo Minero						
D. Transferencias, Subsidios y Subvenciones, y Pensiones y Jubilaciones						
E. Otras Transferencias Federales Etiquetadas						
II. Total de Transferencias Federales Etiquetadas (II = A + B + C + D + E)	126,692,907	8,482,389	135,375,296	135,375,296	135,375,296	8,482,389
III. Ingresos Derivados de Financiamientos (III = A)						
A. Ingresos Derivados de Financiamientos						
IV. Total de Ingresos (IV = I + II + III)	157,433,294	10,674,931	168,108,225	168,108,225	168,108,225	10,674,931
Datos Informativos						
1. Ingresos Derivados de Financiamientos con Fuente de Pago de Ingresos de Libre Disposición						
2. Ingresos Derivados de Financiamientos con Fuente de Pago de Transferencias Federales Etiquetadas						
3. Ingresos Derivados de Financiamientos (3 = 1 + 2)						


C.P. ALEJANDRO TORRES PRECIADO
DIRECTOR DE ADMÓN. Y FINANZAS


ING. JUAN ANGEL CASTILLO TARAZÓN
DIRECTOR GENERAL

INSTITUTO SONORENSE DE EDUCACION PARA LOS ADULTOS

Conciliación entre los Ingresos Presupuestarios y Contables


Al 31 de Diciembre de 2018

(PESOS)

1. Ingresos Presupuestarios		168,108,225
(MAS)		
2. Ingresos contables no presupuestarios		0
Incremento por variación de inventarios		
Disminución del exceso de estimaciones por pérdida o deterioro u obsolescencia		
Disminución del exceso de provisiones		
Otros Ingresos y beneficios varios		
Otros Ingresos contables no presupuestarios		
(MENOS)		
3. Ingresos presupuestarios no contables		0
Productos de capital		
Aprovechamientos de capital		
Ingresos derivados de financiamientos		
Otros Ingresos presupuestarios no contables		
4. Ingresos Contables (4= 1 + 2 - 3)		168,108,225



C.P. ALEJANDRO TORRES PRECIADO
DIRECTOR DE ADMÓN. Y FINANZAS



ING. JUAN ÁNGEL CASTILLO TARAZÓN
DIRECTOR GENERAL

INSTITUTO SONORENSE DE EDUCACION PARA LOS ADULTOS

Estado Analítico del Ejercicio Presupuesto de Egresos


Clasificación por Objeto del Gasto (Capítulo y Concepto)

Del 01 de Enero al 31 de Diciembre de 2018


(PESOS)

Ejercicio del Presupuesto por Capítulo del Gasto	Egresos Aprobado Anual (1)	Ampliaciones/ (Reducciones) (2)	Egresos Modificado Anual (3=1+2)	Egresos Devengado Acumulado (4)	Egresos Pagado Acumulado (5)	Subejercicio (6 = 3 - 4)
Servicios Personales	66,310,020	1,144,417	67,454,437	67,454,437	67,454,437	0
Remuneraciones al Personal de Carácter Permanente	28,561,119	342,505	26,903,624	26,903,624	26,903,624	0
Remuneraciones al Personal de Carácter Transitorio	6,100,566	356,240	6,456,806	6,456,806	6,456,806	0
Remuneraciones Adicionales y Especiales	9,838,724	-1,025,748	8,812,976	8,812,976	8,812,976	0
Seguridad Social	4,691,795	59,794	4,751,589	4,751,589	4,751,589	0
Otras Prestaciones Sociales y Económicas	19,117,816	1,411,626	20,529,442	20,529,442	20,529,442	0
Previsiones	0	0	0	0	0	0
Pago de Estímulos a Servidores Públicos	0	0	0	0	0	0
Materiales y Suministros	8,703,954	-2,071,909	6,632,045	6,632,045	6,632,045	0
Materiales de Administración, Emisión de Documentos y Artículos Oficiales	5,763,954	-2,371,672	3,392,282	3,392,282	3,392,282	0
Alimentos y Utensilios	180,000	-40,349	139,651	139,651	139,651	0
Materias Primas y Materiales de Producción y Comercialización	0	0	0	0	0	0
Materiales y Artículos de Construcción y de Reparación	0	0	0	0	0	0
Productos Químicos, Farmacéuticos y de Laboratorio	0	0	0	0	0	0
Combustibles, Lubricantes y Aditivos	2,250,000	504,668	2,754,668	2,754,668	2,754,668	0
Vestuario, Blancos, Prendas de Protección y Artículos Deportivos	40,000	-37,994	2,006	2,006	2,006	0
Materiales y Suministros Para Seguridad	0	0	0	0	0	0
Herramientas, Refacciones y Accesorios Menores	470,000	-125,562	343,438	343,438	343,438	0
Servicios Generales	18,682,066	1,186,545	19,868,611	19,868,611	19,868,611	0
Servicios Básicos	2,657,000	-354,389	2,302,611	2,302,611	2,302,611	0
Servicios de Arrendamiento	6,296,226	-114,419	6,181,807	6,181,807	6,181,807	0
Servicios Profesionales, Científicos, Técnicos y Otros Servicios	1,438,840	33,411	1,472,251	1,472,251	1,472,251	0
Servicios Financieros, Bancarios y Comerciales	1,702,000	-189,250	1,512,750	1,512,750	1,512,750	0
Servicios de Instalación, Reparación, Mantenimiento y Conservación	3,698,000	-192,024	3,505,976	3,505,976	3,505,976	0
Servicios de Comunicación Social y Publicidad	330,000	626,014	956,014	956,014	956,014	0
Servicios de Traslado y Viáticos	2,060,000	271,015	2,331,015	2,331,015	2,331,015	0
Servicios Oficiales	490,000	1,116,187	1,606,187	1,606,187	1,606,187	0
Otros Servicios Generales	10,000	-10,000	0	0	0	0
Transferencias, Asignaciones, Subsidios y Otras Ayudas	63,562,254	10,586,528	74,148,782	74,148,782	74,148,782	0
Transferencias Internas y Asignaciones al Sector Público	0	0	0	0	0	0
Transferencias al Resto del Sector Público	0	0	0	0	0	0
Subsidios y Subvenciones	0	0	0	0	0	0
Ayudas Sociales	63,562,254	10,586,528	74,148,782	74,148,782	74,148,782	0
Pensiones y Jubilaciones	0	0	0	0	0	0
Transferencias a Fideicomisos, Mandatos y Otros Análogos	0	0	0	0	0	0
Transferencias a la Seguridad Social	0	0	0	0	0	0
Donativos	0	0	0	0	0	0
Transferencias al Exterior	0	0	0	0	0	0
Bienes Muebles, Inmuebles e Intangibles	175,000	-170,650	4,350	4,350	4,350	0
Mobiliario y Equipo de Administración	75,000	-75,000	0	0	0	0
Mobiliario y Equipo Educativo y Recreativo	0	0	0	0	0	0
Equipo e Instrumental Médico y de Laboratorio	0	0	0	0	0	0
Vehículos y Equipo de Transporte	0	0	0	0	0	0
Equipo de Defensa y Seguridad	0	0	0	0	0	0
Maquinaria, Otros Equipos y Herramientas	100,000	-95,650	4,350	4,350	4,350	0
Activos Biológicos	0	0	0	0	0	0
Bienes Inmuebles	0	0	0	0	0	0
Activos Intangibles	0	0	0	0	0	0
Inversión Pública	0	0	0	0	0	0
Obra Pública en Bienes de Dominio Público	0	0	0	0	0	0
Obra Pública en Bienes Propios	0	0	0	0	0	0
Proyectos Productivos y Acciones de Fomento	0	0	0	0	0	0
Inversiones Financieras y Otras Provisiones	0	0	0	0	0	0
Inversiones Para el Fomento de Actividades Productivas	0	0	0	0	0	0
Acciones y Participaciones de Capital	0	0	0	0	0	0

Compra de Títulos y Valores	0	0	0	0	0	0
Concesión de Préstamos	0	0	0	0	0	0
Inversiones en Fideicomisos, Mandatos y Otros Análogos	0	0	0	0	0	0
Otras Inversiones Financieras	0	0	0	0	0	0
Provisiones para Contingencias y Otras Erogaciones Especiales	0	0	0	0	0	0
Participaciones y Aportaciones	0	0	0	0	0	0
Participaciones	0	0	0	0	0	0
Aportaciones	0	0	0	0	0	0
Convenios	0	0	0	0	0	0
Deuda Pública	0	0	0	0	0	0
Amortización de la Deuda Pública	0	0	0	0	0	0
Intereses de la Deuda Pública	0	0	0	0	0	0
Comisiones de la Deuda Pública	0	0	0	0	0	0
Gastos de la Deuda Pública	0	0	0	0	0	0
Costo por Coberturas	0	0	0	0	0	0
Apoyos Financieros	0	0	0	0	0	0
Adeudos de Ejercicios Fiscales Anteriores (Adefas)	0	0	0	0	0	0
Total del Gasto	157,433,294	10,674,931	168,108,225	168,108,225	168,108,225	0



C.E. ALEJANDRO TORRES PRECIADO
DIRECTOR DE ADMÓN. Y FINANZAS




ING. JUAN ÁNGEL CASTILLO TARAZÓN
DIRECTOR GENERAL

INSTITUTO SONORENSE DE EDUCACION PARA LOS ADULTOS
Estado Analítico del Ejercicio del Presupuesto de Egresos Detallado - LDF
Clasificación por Objeto del Gasto (Capítulo y Concepto)
Del 01 de Enero al 31 de Diciembre de 2018
(PESOS)


Concepto (c)	Egresos					Subejercicio (a)
	Aprobado (d)	Ampliaciones/ (Reducciones)	Modificado	Devengado	Pagado	
I. Gasto No Etiquetado (I=A+B+C+D+E+F+G+H+I)	30,540,388	2,162,541	32,732,929	32,732,929	32,732,929	-
A. Servicios Personales (A=a1+a2+a3+a4+a5+a6+a7)	17,220,266	927,481	16,292,785	16,292,785	16,292,785	-
a1) Remuneraciones al Personal de Carácter Permanente	4,738,759	91,907	4,646,852	4,646,852	4,646,852	-
a2) Remuneraciones al Personal de Carácter Transitorio	5,064,968	80,257	5,145,215	5,145,215	5,145,215	-
a3) Remuneraciones Adicionales y Especiales	6,024,590	876,081	5,148,509	5,148,509	5,148,509	-
a4) Seguridad Social	108,866	553	108,302	108,302	108,302	-
a5) Otras Prestaciones Sociales y Económicas	1,283,104	39,197	1,243,907	1,243,907	1,243,907	-
a6) Previsiones	-	-	-	-	-	-
a7) Pago de Estímulos a Servidores Públicos	-	-	-	-	-	-
B. Materiales y Suministros (B=b1+b2+b3+b4+b5+b6+b7+b8+b9)	3,670,500	2,152,797	1,517,703	1,517,703	1,517,703	-
b1) Materiales de Administración, Emisión de Documentos y Artículos Oficiales	3,340,500	1,980,468	1,360,032	1,360,032	1,360,032	-
b2) Alimentos y Utensilios	50,000	16,297	33,703	33,703	33,703	-
b3) Materias Primas y Materiales de Producción y Comercialización	-	-	-	-	-	-
b4) Materiales y Artículos de Construcción y de Reparación	-	-	-	-	-	-
b5) Productos Químicos, Farmacéuticos y de Laboratorio	-	-	-	-	-	-
b6) Combustibles, Lubricantes y Aditivos	150,000	26,032	123,968	123,968	123,968	-
b7) Vestuario, Blancos, Prendas de Protección y Artículos Deportivos	30,000	30,000	-	-	-	-
b8) Materiales y Suministros Para Seguridad	-	-	-	-	-	-
b9) Herramientas, Refacciones y Accesorios Menores	100,000	100,000	-	-	-	-
C. Servicios Generales (C=c1+c2+c3+c4+c5+c6+c7+c8+c9)	2,795,000	1,258,375	4,053,375	4,053,375	4,053,375	-
c1) Servicios Básicos	282,000	9,464	272,536	272,536	272,536	-
c2) Servicios de Arrendamiento	630,000	182,199	507,801	507,801	507,801	-
c3) Servicios Profesionales, Científicos, Técnicos y Otros Servicios	715,000	72,232	787,232	787,232	787,232	-
c4) Servicios Financieros, Bancarios y Comerciales	250,000	13,677	263,677	263,677	263,677	-
c5) Servicios de Instalación, Reparación, Mantenimiento y Conservación	378,000	792,591	1,170,591	1,170,591	1,170,591	-
c6) Servicios de Comunicación Social y Publicidad	230,000	590,640	820,640	820,640	820,640	-
c7) Servicios de Traslado y Viajes	180,000	58,231	121,769	121,769	121,769	-
c8) Servicios Oficiales	70,000	39,129	109,129	109,129	109,129	-
c9) Otros Servicios Generales	-	-	-	-	-	-
D. Transferencias, Asignaciones, Subsidios y Otras Ayudas (D=d1+d2+d3+d4+d5+d6+d7+d8+d9)	6,679,622	4,185,094	10,864,716	10,864,716	10,864,716	-
d1) Transferencias Internas y Asignaciones al Sector Público	-	-	-	-	-	-
d2) Transferencias al Resto del Sector Público	-	-	-	-	-	-
d3) Subsidios y Subvenciones	-	-	-	-	-	-
d4) Ayudas Sociales	6,679,622	4,185,094	10,864,716	10,864,716	10,864,716	-
d5) Pensiones y Jubilaciones	-	-	-	-	-	-
d6) Transferencias a Fideicomisos, Mandatos y Otros Análogos	-	-	-	-	-	-
d7) Transferencias a la Seguridad Social	-	-	-	-	-	-
d8) Donativos	-	-	-	-	-	-
d9) Transferencias al Exterior	-	-	-	-	-	-
E. Bienes Muebles, Inmuebles e Intangibles (E=e1+e2+e3+e4+e5+e6+e7+e8+e9)	175,000	170,650	4,350	4,350	4,350	-
e1) Mobiliario y Equipo de Administración	75,000	75,000	-	-	-	-
e2) Mobiliario y Equipo Educativo y Recreativo	-	-	-	-	-	-
e3) Equipo e Instrumental Médico y de Laboratorio	-	-	-	-	-	-
e4) Vehículos y Equipo de Transporte	-	-	-	-	-	-
e5) Equipo de Defensa y Seguridad	-	-	-	-	-	-
e6) Maquinaria, Otros Equipos y Herramientas	100,000	95,650	4,350	4,350	4,350	-
e7) Activos Biológicos	-	-	-	-	-	-
e8) Bienes Inmuebles	-	-	-	-	-	-
e9) Activos Intangibles	-	-	-	-	-	-
F. Inversión Pública (F=f1+f2+f3)	-	-	-	-	-	-
f1) Obra Pública en Bienes de Dominio Público	-	-	-	-	-	-
f2) Obra Pública en Bienes Propios	-	-	-	-	-	-
f3) Proyectos Productivos y Acciones de Fomento	-	-	-	-	-	-

G. Inversiones Financieras y Otras Provisiones (G=g1+g2+g3+g4+g5+g6+g7)	-	-	-	-	-
g1) Inversiones Para el Fomento de Actividades Productivas	-	-	-	-	-
g2) Acciones y Participaciones de Capital	-	-	-	-	-
g3) Compra de Títulos y Valores	-	-	-	-	-
g4) Concesión de Préstamos	-	-	-	-	-
g5) Inversiones en Fideicomisos, Mandatos y Otros Análogos	-	-	-	-	-
Fideicomiso de Desastres Naturales (Informativo)	-	-	-	-	-
g6) Otras Inversiones Financieras	-	-	-	-	-
g7) Provisiones para Contingencias y Otras Erogaciones Especiales	-	-	-	-	-
H. Participaciones y Aportaciones (H=h1+h2+h3)	-	-	-	-	-
h1) Participaciones	-	-	-	-	-
h2) Aportaciones	-	-	-	-	-
h3) Convenios	-	-	-	-	-
I. Deuda Pública (I=i1+i2+i3+i4+i5+i6+i7)	-	-	-	-	-
i1) Amortización de la Deuda Pública	-	-	-	-	-
i2) Intereses de la Deuda Pública	-	-	-	-	-
i3) Comisiones de la Deuda Pública	-	-	-	-	-
i4) Gastos de la Deuda Pública	-	-	-	-	-
i5) Costo por Coberturas	-	-	-	-	-
i6) Apoyos Financieros	-	-	-	-	-
i7) Adeudos de Ejercicios Fiscales Anteriores (ADEFAS)	-	-	-	-	-
II. Gasto Etiquetado (II=A+B+C+D+E+F+G+H+I)	126,892,906	8,482,390	135,375,296	135,375,296	135,375,296
A. Servicios Personales (A=a1+a2+a3+a4+a5+a6+a7)	49,089,754	2,071,888	51,161,652	51,161,652	51,161,652
a1) Remuneraciones al Personal de Carácter Permanente	21,822,360	434,412	22,256,772	22,256,772	22,256,772
a2) Remuneraciones al Personal de Carácter Transitorio	1,035,606	275,983	1,311,591	1,311,591	1,311,591
a3) Remuneraciones Adicionales y Especiales	3,814,134	149,667	3,964,467	3,964,467	3,964,467
a4) Seguridad Social	4,582,940	60,347	4,643,287	4,643,287	4,643,287
a5) Otras Prestaciones Sociales y Económicas	17,834,712	1,450,623	19,285,535	19,285,535	19,285,535
a6) Provisiones	-	-	-	-	-
a7) Pago de Estímulos a Servidores Públicos	-	-	-	-	-
B. Materiales y Suministros (B=b1+b2+b3+b4+b5+b6+b7+b8+b9)	5,033,454	80,888	5,114,342	5,114,342	5,114,342
b1) Materiales de Administración, Emisión de Documentos y Artículos Oficiales	2,423,454	391,204	2,032,250	2,032,250	2,032,250
b2) Alimentos y Utensilios	130,000	24,052	105,948	105,948	105,948
b3) Materias Primas y Materiales de Producción y Comercialización	-	-	-	-	-
b4) Materiales y Artículos de Construcción y de Reparación	-	-	-	-	-
b5) Productos Químicos, Farmacéuticos y de Laboratorio	-	-	-	-	-
b6) Combustibles, Lubricantes y Aditivos	2,100,000	530,700	2,630,700	2,630,700	2,630,700
b7) Vestuario, Blancos, Prendas de Protección y Artículos Deportivos	10,000	7,994	2,006	2,006	2,006
b8) Materiales y Suministros Para Seguridad	-	-	-	-	-
b9) Herramientas, Refacciones y Accesorios Menores	370,000	26,562	343,438	343,438	343,438
C. Servicios Generales (C=c1+c2+c3+c4+c5+c6+c7+c8+c9)	15,897,069	71,830	15,815,236	15,815,236	15,815,236
c1) Servicios Básicos	2,375,000	344,925	2,030,075	2,030,075	2,030,075
c2) Servicios de Arrendamiento	5,806,226	67,780	5,674,006	5,674,006	5,674,006
c3) Servicios Profesionales, Científicos, Técnicos y Otros Servicios	723,840	38,821	685,019	685,019	685,019
c4) Servicios Financieros, Bancarios y Comerciales	1,452,000	202,927	1,249,073	1,249,073	1,249,073
c5) Servicios de Instalación, Reparación, Mantenimiento y Conservación	3,320,000	984,615	2,335,385	2,335,385	2,335,385
c6) Servicios de Comunicación Social y Publicidad	100,000	35,374	135,374	135,374	135,374
c7) Servicios de Traslado y Viáticos	1,880,000	329,246	2,209,246	2,209,246	2,209,246
c8) Servicios Oficiales	420,000	1,077,058	1,497,058	1,497,058	1,497,058
c9) Otros Servicios Generales	10,000	10,000	-	-	-
D. Transferencias, Asignaciones, Subsidios y Otras Ayudas (D=d1+d2+d3+d4+d5+d6+d7+d8+d9)	56,892,632	6,401,434	63,284,066	63,284,066	63,284,066
d1) Transferencias Internas y Asignaciones al Sector Público	-	-	-	-	-
d2) Transferencias al Resto del Sector Público	-	-	-	-	-
d3) Subsidios y Subvenciones	-	-	-	-	-
d4) Ayudas Sociales	56,892,632	6,401,434	63,284,066	63,284,066	63,284,066
d5) Pensiones y Jubilaciones	-	-	-	-	-
d6) Transferencias a Fideicomisos, Mandatos y Otros Análogos	-	-	-	-	-
d7) Transferencias a la Seguridad Social	-	-	-	-	-
d8) Donativos	-	-	-	-	-
d9) Transferencias al Exterior	-	-	-	-	-
E. Bienes Muebles, Inmuebles e Intangibles (E=e1+e2+e3+e4+e5+e6+e7+e8+e9)	-	-	-	-	-
e1) Mobiliario y Equipo de Administración	-	-	-	-	-
e2) Mobiliario y Equipo Educativo y Recreativo	-	-	-	-	-
e3) Equipo e Instrumental Médico y de Laboratorio	-	-	-	-	-
e4) Vehículos y Equipo de Transporte	-	-	-	-	-
e5) Equipo de Defensa y Seguridad	-	-	-	-	-
e6) Maquinaria, Otros Equipos y Herramientas	-	-	-	-	-
e7) Activos Biológicos	-	-	-	-	-
e8) Bienes Inmuebles	-	-	-	-	-
e9) Activos Intangibles	-	-	-	-	-

F. Inversión Pública (F=f1+f2+f3)						
f1) Obra Pública en Bienes de Dominio Público	-	-	-	-	-	-
f2) Obra Pública en Bienes Propios	-	-	-	-	-	-
f3) Proyectos Productivos y Acciones de Fomento	-	-	-	-	-	-
G. Inversiones Financieras y Otras Provisiones (G=g1+g2+g3+g4+g5+g6+g7)						
g1) Inversiones Para el Fomento de Actividades Productivas	-	-	-	-	-	-
g2) Acciones y Participaciones de Capital	-	-	-	-	-	-
g3) Compra de Títulos y Valores	-	-	-	-	-	-
g4) Concesión de Préstamos	-	-	-	-	-	-
g5) Inversiones en Fideicomisos, Mandatos y Otros Análogos	-	-	-	-	-	-
Fideicomiso de Desastres Naturales (Informativo)	-	-	-	-	-	-
g6) Otras Inversiones Financieras	-	-	-	-	-	-
g7) Provisiones para Contingencias y Otras Erogaciones Especiales	-	-	-	-	-	-
H. Participaciones y Aportaciones (H=h1+h2+h3)						
h1) Participaciones	-	-	-	-	-	-
h2) Aportaciones	-	-	-	-	-	-
h3) Convenios	-	-	-	-	-	-
I. Deuda Pública (I=i1+i2+i3+i4+i5+i6+i7)						
i1) Amortización de la Deuda Pública	-	-	-	-	-	-
i2) Intereses de la Deuda Pública	-	-	-	-	-	-
i3) Comisiones de la Deuda Pública	-	-	-	-	-	-
i4) Gastos de la Deuda Pública	-	-	-	-	-	-
i5) Costo por Coberturas	-	-	-	-	-	-
i6) Apoyos Financieros	-	-	-	-	-	-
i7) Adeudos de Ejercicios Fiscales Anteriores (ADEFAS)	-	-	-	-	-	-
III. Total de Egresos (III = I + II)	157,433,294	10,674,931	168,108,225	168,108,225	168,108,225	-



C.P. ALEJANDRO TORRES PRECIADO
DIRECTOR DE ADMÓN. Y FINANZAS



ING. JUAN ÁNGEL CASTILLO TARAZÓN
DIRECTOR GENERAL

INSTITUTO SONORENSE DE EDUCACION PARA LOS ADULTOS

Estado Analítico del Ejercicio Presupuesto de Egresos


Clasificación Económica (por Tipo de Gasto)

Del 01 de Enero al 31 de Diciembre de 2018

(PESOS)

Concepto	Egresos Aprobado Anual (1)	Ampliaciones/ (Reducciones) (2)	Egresos Modificado Anual (3=1+2)	Egresos Devengado Acumulado (4)	Egresos Pagado Acumulado (5)	Subejercicio (6 = 3 - 4)
Gasto Corriente	157,258,294	10,845,581	168,103,875	168,103,875	168,103,875	0
Gasto de Capital	175,000	-170,650	4,350	4,350	4,350	0
Amortización de la Deuda y Disminución de Pasivos			0			0
Pensiones y Jubilaciones			0			0
Participaciones			0			0
Total del Gasto	157,433,294	10,674,931	168,108,225	168,108,225	168,108,225	0


C.P. ALEJANDRO TORRES PRECIADO
DIRECTOR DE ADMÓN. Y FINANZAS


ING. JUAN ÁNGEL CASTILLO TARAZÓN
DIRECTOR GENERAL

INSTITUTO SONORENSE DE EDUCACION PARA LOS ADULTOS

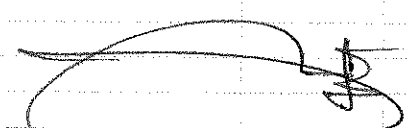
Estado Analítico del Ejercicio Presupuesto de Egresos

Clasificación Administrativa (Por Unidad Administrativa)


Del 01 de Enero al 31 de Diciembre de 2018

(PESOS)

Clasificación Administrativa (Por Unidad Administrativa)	Egresos Aprobado Anual (1)	Ampliaciones/ (Reducciones) (2)	Egresos Modificado Anual (3=1+2)	Egresos Devengado Acumulado (4)	Egresos Pagado Acumulado (5)	Subejercicio (6 = 3 - 4)
ISEA San Luis Rio Colorado	2,529,028	80,776	2,609,804	2,609,804	2,609,804	0
ISEA Caborca	3,489,417	141,265	3,630,682	3,630,682	3,630,682	0
ISEA Nogales	4,300,204	209,153	4,509,357	4,509,357	4,509,357	0
ISEA Agua Prieta	3,646,800	85,550	3,732,350	3,732,350	3,732,350	0
ISEA Hermosillo Norte	4,997,305	365,096	5,362,401	5,362,401	5,362,401	0
ISEA Guaymas	4,264,521	-45,022	4,219,499	4,219,499	4,219,499	0
ISEA Obregón I	4,313,815	2,332	4,316,147	4,316,147	4,316,147	0
ISEA Huatabampo	2,604,297	-56,416	2,547,881	2,547,881	2,547,881	0
ISEA Navojoa	4,696,884	305,257	5,002,141	5,002,141	5,002,141	0
ISEA Obregón II	4,206,306	48,988	4,255,294	4,255,294	4,255,294	0
ISEA Etchojoa	2,423,480	-137,566	2,285,914	2,285,914	2,285,914	0
ISEA Hermosillo Sur	4,668,332	231,190	4,899,522	4,899,522	4,899,522	0
Dirección General	4,786,524	1,773,103	6,559,627	6,559,627	6,559,627	0
Dirección de Administración y Finanzas	25,477,567	-1,476,158	24,001,409	24,001,409	24,001,409	0
Dirección de Informática	1,653,572	60,248	1,713,820	1,713,820	1,713,820	0
Dirección de Planeación y Evaluación	56,585,986	7,692,365	64,278,351	64,278,351	64,278,351	0
Dirección de Servicios Educativos	3,394,229	107,059	3,501,288	3,501,288	3,501,288	0
Dirección de Acreditación y Certificación	3,744,724	-111,135	3,633,589	3,633,589	3,633,589	0
Unidad de Promoción y Difusión	1,586,646	872,970	2,459,616	2,459,616	2,459,616	0
Coordinación de Preparatoria Abierta	14,063,657	525,876	14,589,533	14,589,533	14,589,533	0
Total del Gasto	157,433,294	10,674,931	168,108,225	168,108,225	168,108,225	0



C.P. ALEJANDRO TORRES PRECIADO
DIRECTOR DE ADMÓN. Y FINANZAS



ING. JUAN ÁNGEL CASTILLO TARAZÓN
DIRECTOR GENERAL

INSTITUTO SONORENSE DE EDUCACION PARA LOS ADULTOS

Estado Analítico del Ejercicio del Presupuesto de Egresos Detallado - LDF

Clasificación Administrativa

Del 01 de Enero al 31 de Diciembre de 2018

(PESOS)

Concepto (c)	Egresos					Subejercicio (e)
	Aprobado (d)	Ampliaciones/ (Reducciones)	Modificado	Devengado	Pagado	
I. Gasto No Etiquetado						
(I=A+B+C+D+E+F+G+H)	30,540,388	2,192,541	32,732,929	32,732,929	32,732,929	
ISEA San Luis Río Colorado	102,642	2,679	99,963	99,963	99,963	
ISEA Caborca	117,527	2,638	114,889	114,889	114,889	
ISEA Nogales	122,839	9,678	113,161	113,161	113,161	
ISEA Agua Prieta	113,399	8,077	105,322	105,322	105,322	
ISEA Hermosillo Norte	135,755	117,758	253,513	253,513	253,513	
ISEA Guaymas	117,869	9,867	108,002	108,002	108,002	
ISEA Obregón I	115,451	9,803	105,648	105,648	105,648	
ISEA Huatabampo	165,540	15,224	180,764	180,764	180,764	
ISEA Navojoa	177,321	113,820	291,141	291,141	291,141	
ISEA Obregón II	115,427	9,053	106,374	106,374	106,374	
ISEA Etchojoa	104,520	9,123	95,397	95,397	95,397	
ISEA Hermosillo Sur	220,962	4,544	225,506	225,506	225,506	
Dirección General	2,006,190	324,040	2,330,230	2,330,230	2,330,230	
Dirección de Administración y Finanzas	10,490,527	1,116,677	9,373,850	9,373,850	9,373,850	
Dirección de Informática	251,870	109,165	361,035	361,035	361,035	
Dirección de Planeación y Evaluación	555,659	1,135,513	1,691,172	1,691,172	1,691,172	
Dirección de Servicios Educativos	706,768	62,718	769,486	769,486	769,486	
Dirección de Acreditación y Certificación	447,772	102,403	550,175	550,175	550,175	
Unidad de Promoción y Difusión	408,693	859,075	1,267,768	1,267,768	1,267,768	
Coordinación de Preparatoria Abierta	14,063,657	525,876	14,589,533	14,589,533	14,589,533	
II. Gasto Etiquetado						
(II=A+B+C+D+E+F+G+H)	126,892,906	8,482,390	135,375,296	135,375,296	135,375,296	
ISEA San Luis Río Colorado	2,426,386	83,455	2,509,841	2,509,841	2,509,841	
ISEA Caborca	3,371,890	143,903	3,515,793	3,515,793	3,515,793	
ISEA Nogales	4,177,365	218,831	4,396,196	4,396,196	4,396,196	
ISEA Agua Prieta	3,533,401	93,627	3,627,028	3,627,028	3,627,028	
ISEA Hermosillo Norte	4,861,550	247,338	5,108,888	5,108,888	5,108,888	
ISEA Guaymas	4,146,652	35,155	4,111,497	4,111,497	4,111,497	
ISEA Obregón I	4,198,364	12,135	4,210,499	4,210,499	4,210,499	
ISEA Huatabampo	2,438,757	71,640	2,367,117	2,367,117	2,367,117	
ISEA Navojoa	4,519,563	191,437	4,711,000	4,711,000	4,711,000	
ISEA Obregón II	4,090,879	58,041	4,148,920	4,148,920	4,148,920	
ISEA Etchojoa	2,318,960	128,443	2,190,517	2,190,517	2,190,517	
ISEA Hermosillo Sur	4,447,370	228,646	4,674,016	4,674,016	4,674,016	
Dirección General	2,780,334	1,449,063	4,229,397	4,229,397	4,229,397	
Dirección de Administración y Finanzas	14,987,040	359,481	14,627,559	14,627,559	14,627,559	
Dirección de Informática	1,401,702	48,917	1,352,785	1,352,785	1,352,785	
Dirección de Planeación y Evaluación	56,030,327	6,556,852	62,587,179	62,587,179	62,587,179	
Dirección de Servicios Educativos	2,687,461	44,341	2,731,802	2,731,802	2,731,802	
Dirección de Acreditación y Certificación	3,296,952	213,538	3,083,414	3,083,414	3,083,414	
Unidad de Promoción y Difusión	1,177,953	13,895	1,191,848	1,191,848	1,191,848	
Coordinación de Preparatoria Abierta						
III. Total de Egresos (III = I + II)	157,433,294	10,674,931	168,108,225	168,108,225	168,108,225	


C.P. ALEJANDRO TORRES PRECIADO
DIRECTOR DE ADMÓN. Y FINANZAS


ING. JUAN ÁNGEL CASTILLO TARAZÓN
DIRECTOR GENERAL

INSTITUTO SONORENSE DE EDUCACION PARA LOS ADULTOS


Estado Analítico del Ejercicio Presupuesto de Egresos

Clasificación Administrativa (Por Poderes)


Del 01 de Enero al 31 de Diciembre de 2018

(PESOS)

Clasificación Administrativa (Por Poderes)	Egresos Aprobado Anual (1)	Ampliaciones/Reducciones (2)	Egresos Modificado Anual (3=1+2)	Egresos Devengado Acumulado (4)	Egresos Pagado Acumulado (5)	Subejercicio (6=3-4)
Poder Ejecutivo	157,433,294	10,674,931	168,108,225	168,108,225	168,108,225	0
Poder Legislativo	0	0	0	0	0	0
Poder Judicial	0	0	0	0	0	0
Órganos Autónomos	0	0	0	0	0	0
Total del Gasto	157,433,294	10,674,931	168,108,225	168,108,225	168,108,225	0



G.P. ALEJANDRO TORRES PRECIADO
DIRECTOR DE ADMÓN. Y FINANZAS




ING. JUAN ÁNGEL CASTILLO TARAZÓN
DIRECTOR GENERAL


INSTITUTO SONORENSE DE EDUCACION PARA LOS ADULTOS
 Estado Analítico del Ejercicio Presupuesto de Egresos
 Clasificación Administrativa (Por Tipo de Organismos o Entidad Paraestatal)
 Del 01 de Enero al 31 de Diciembre de 2018

(PESOS)

Concepto	Egresos Aprobado Anual (1)	Ampliaciones/ (Reducciones) (2)	Egresos Modificado Anual (3=1+2)	Egresos Devengado Acumulado (4)	Egresos Pagado Acumulado (5)	Subejercicio (6 = 3 - 4)
Entidades Paraestatales y Fideicomisos No Empresariales y No Financieros	157,433,294	10,674,931	168,108,225	168,108,225	168,108,225	0
Instituciones Públicas de la Seguridad Social	0	0	0	0	0	0
Entidades Paraestatales Empresariales No Financieras con Participación Estatal Mayoritaria	0	0	0	0	0	0
Fideicomisos Empresariales No Financieros con Participación Estatal Mayoritaria	0	0	0	0	0	0
Entidades Paraestatales Empresariales Financieras Monetarias con Participación Estatal Mayoritaria	0	0	0	0	0	0
Entidades Paraestatales Empresariales Financieras No Monetarias con Participación Estatal Mayoritaria	0	0	0	0	0	0
Fideicomisos Financieros Públicos con Participación Estatal Mayoritaria	0	0	0	0	0	0
Total del Gasto	157,433,294	10,674,931	168,108,225	168,108,225	168,108,225	0



C.P. ALEJANDRO TORRES PRECIADO
DIRECTOR DE ADMÓN. Y FINANZAS



ING. JUAN ÁNGEL CASTILLO TARAZÓN
DIRECTOR GENERAL

INSTITUTO SONORENSE DE EDUCACION PARA LOS ADULTOS

Estado Analítico del Ejercicio Presupuesto de Egresos

Clasificación Funcional (Finalidad y Función)

Del 01 de Enero al 31 de Diciembre de 2018

(PESOS)


Concepto	Egresos Aprobado Anual (1)	Ampliaciones/ (Reducciones) (2)	Egresos Modificado Anual (3=1+2)	Egresos Devengado Acumulado (4)	Egresos Pagado Acumulado (5)	Subejercicio (6 = 3 - 4)
Gobierno	0	0	0	0	0	0
Legislación	0	0	0	0	0	0
Justicia	0	0	0	0	0	0
Coordinación de la Política de Gobierno	0	0	0	0	0	0
Relaciones Exteriores	0	0	0	0	0	0
Asuntos Financieros y Hacendarios	0	0	0	0	0	0
Seguridad Nacional	0	0	0	0	0	0
Asuntos de Orden Público y Seguridad Interior	0	0	0	0	0	0
Otros Servicios Generales	0	0	0	0	0	0
Desarrollo Social	157,433,294	10,674,931	168,108,225	168,108,225	168,108,225	0
Protección Ambiental	0	0	0	0	0	0
Viviendas y Servicios a la Comunidad	0	0	0	0	0	0
Salud	0	0	0	0	0	0
Recreación, Cultura y Otras Manifestaciones Sociales	0	0	0	0	0	0
Educación	157,433,294	10,674,931	168,108,225	168,108,225	168,108,225	0
Protección Social	0	0	0	0	0	0
Otros Asuntos Sociales	0	0	0	0	0	0
Desarrollo Económico	0	0	0	0	0	0
Asuntos Económicos, Comerciales y Laborales en General	0	0	0	0	0	0
Agropecuaria, Silvicultura, Pesca y Caza	0	0	0	0	0	0
Combustibles y Energía	0	0	0	0	0	0
Minería, Manufacturas y Construcción	0	0	0	0	0	0
Transporte	0	0	0	0	0	0
Comunicaciones	0	0	0	0	0	0
Turismo	0	0	0	0	0	0
Ciencia, Tecnología e Innovación	0	0	0	0	0	0
Otras Industrias y Otros Asuntos Económicos	0	0	0	0	0	0
Otras No Clasificadas en funciones anteriores	0	0	0	0	0	0
Transacciones de la Deuda Pública / Costo financiero de la Deuda	0	0	0	0	0	0
Transferencias, Participaciones y Aportaciones entre Diferentes Niveles y Órdenes de gobierno	0	0	0	0	0	0
Saneamiento del Sistema Financiero	0	0	0	0	0	0
Adeudos de ejercicios Fiscales Anteriores	0	0	0	0	0	0
Total del Gasto	157,433,294	10,674,931	168,108,225	168,108,225	168,108,225	0


 C. PALEJANDRO TORRES PRECIADO
 DIRECTOR DE ADMÓN. Y FINANZAS



 ING. JUAN ÁNGEL CASTILLO TARAZÓN
 DIRECTOR GENERAL

INSTITUTO SONorenSE DE EDUCACION PARA LOS ADULTOS
 Estado Analítico del Ejercicio del Presupuesto de Egresos Detallado - LDF
 Clasificación Funcional (Finalidad y Función)
 Del 01 de Enero al 31 de Diciembre de 2018
 (PESOS)

Concepto (c)	Egresos					Subejercicio (e)
	Aprobado (d)	Ampliaciones/ (Reducciones)	Modificado	Devengado	Pagado	
I. Gasto No Etiquetado (I=A+B+C+D)	30,540,388	2,192,541	32,732,929	32,732,929	32,732,929	
A. Gobierno (A=a1+a2+a3+a4+a5+a6+a7+a8)						
a1) Legislación	-	-	-	-	-	-
a2) Justicia	-	-	-	-	-	-
a3) Coordinación de la Política de Gobierno	-	-	-	-	-	-
a4) Relaciones Exteriores	-	-	-	-	-	-
a5) Asuntos Financieros y Hacendarios	-	-	-	-	-	-
a6) Seguridad Nacional	-	-	-	-	-	-
a7) Asuntos de Orden Público y de Seguridad Interior	-	-	-	-	-	-
a8) Otros Servicios Generales	-	-	-	-	-	-
B. Desarrollo Social (B=b1+b2+b3+b4+b5+b6+b7)	30,540,388	2,192,541	32,732,929	32,732,929	32,732,929	
b1) Protección Ambiental	-	-	-	-	-	-
b2) Vivienda y Servicios a la Comunidad	-	-	-	-	-	-
b3) Salud	-	-	-	-	-	-
b4) Recreación, Cultura y Otras Manifestaciones Sociales	-	-	-	-	-	-
b5) Educación	30,540,388	2,192,541	32,732,929	32,732,929	32,732,929	
b6) Protección Social	-	-	-	-	-	-
b7) Otros Asuntos Sociales	-	-	-	-	-	-
C. Desarrollo Económico (C=c1+c2+c3+c4+c5+c6+c7+c8+c9)						
c1) Asuntos Económicos, Comerciales y Laborales en General	-	-	-	-	-	-
c2) Agropecuaria, Silvicultura, Pesca y Caza	-	-	-	-	-	-
c3) Combustibles y Energía	-	-	-	-	-	-
c4) Minería, Manufacturas y Construcción	-	-	-	-	-	-
c5) Transporte	-	-	-	-	-	-
c6) Comunicaciones	-	-	-	-	-	-
c7) Turismo	-	-	-	-	-	-
c8) Ciencia, Tecnología e Innovación	-	-	-	-	-	-
c9) Otras Industrias y Otros Asuntos Económicos	-	-	-	-	-	-
D. Otras No Clasificadas en Funciones Anteriores (D=d1+d2+d3+d4)						
d1) Transacciones de la Deuda Pública / Costo Financiero de la Deuda	-	-	-	-	-	-
d2) Transferencias, Participaciones y Aportaciones Entre Diferentes Niveles y Ordenes de Gobierno	-	-	-	-	-	-
d3) Saneamiento del Sistema Financiero	-	-	-	-	-	-
d4) Adeudos de Ejercicios Fiscales Anteriores	-	-	-	-	-	-
II. Gasto Etiquetado (II=A+B+C+D)	126,892,906	8,482,390	135,375,296	135,375,296	135,375,296	
A. Gobierno (A=a1+a2+a3+a4+a5+a6+a7+a8)						
a1) Legislación	-	-	-	-	-	-
a2) Justicia	-	-	-	-	-	-
a3) Coordinación de la Política de Gobierno	-	-	-	-	-	-
a4) Relaciones Exteriores	-	-	-	-	-	-
a5) Asuntos Financieros y Hacendarios	-	-	-	-	-	-
a6) Seguridad Nacional	-	-	-	-	-	-
a7) Asuntos de Orden Público y de Seguridad Interior	-	-	-	-	-	-
a8) Otros Servicios Generales	-	-	-	-	-	-
B. Desarrollo Social (B=b1+b2+b3+b4+b5+b6+b7)	126,892,906	8,482,390	135,375,296	135,375,296	135,375,296	
b1) Protección Ambiental	-	-	-	-	-	-
b2) Vivienda y Servicios a la Comunidad	-	-	-	-	-	-
b3) Salud	-	-	-	-	-	-
b4) Recreación, Cultura y Otras Manifestaciones Sociales	-	-	-	-	-	-
b5) Educación	126,892,906	8,482,390	135,375,296	135,375,296	135,375,296	
b6) Protección Social	-	-	-	-	-	-
b7) Otros Asuntos Sociales	-	-	-	-	-	-
C. Desarrollo Económico (C=c1+c2+c3+c4+c5+c6+c7+c8+c9)						
c1) Asuntos Económicos, Comerciales y Laborales en General	-	-	-	-	-	-
c2) Agropecuaria, Silvicultura, Pesca y Caza	-	-	-	-	-	-
c3) Combustibles y Energía	-	-	-	-	-	-
c4) Minería, Manufacturas y Construcción	-	-	-	-	-	-
c5) Transporte	-	-	-	-	-	-
c6) Comunicaciones	-	-	-	-	-	-
c7) Turismo	-	-	-	-	-	-
c8) Ciencia, Tecnología e Innovación	-	-	-	-	-	-
c9) Otras Industrias y Otros Asuntos Económicos	-	-	-	-	-	-
D. Otras No Clasificadas en Funciones Anteriores (D=d1+d2+d3+d4)						
d1) Transacciones de la Deuda Pública / Costo Financiero de la Deuda	-	-	-	-	-	-
d2) Transferencias, Participaciones y Aportaciones Entre Diferentes Niveles y Ordenes de Gobierno	-	-	-	-	-	-
d3) Saneamiento del Sistema Financiero	-	-	-	-	-	-
d4) Adeudos de Ejercicios Fiscales Anteriores	-	-	-	-	-	-
III. Total de Egresos (III = I + II)	157,433,294	10,674,931	168,108,225	168,108,225	168,108,225	



C.P. ALEJANDRO TORRES PRECIADO
 DIRECTOR DE ADMÓN. Y FINANZAS



ING. JUAN ÁNGEL CASTILLO TARAZÓN
 DIRECTOR GENERAL

INSTITUTO SONORENSE DE EDUCACION PARA LOS ADULTOS

Estado Analítico del Ejercicio Presupuesto de Egresos

Por Partida del Gasto

Del 01 de Enero al 31 de Diciembre de 2018

(PESOS)

Ejercicio del Presupuesto por Partida / Descripción	Egresos Aprobado Anual (1)	Ampliaciones/ (Reducciones) (2)	Egresos Modificado Anual (2+1=2)	Egresos Devengado Acumulado (4)	Egresos Pagado Acumulado (5)	Subejercicio (6 = 3 - 4)	% Avance Anual (7= 4/3)
1000 Servicios personales	66,310,020	1,144,417	67,454,437	67,454,437	67,454,437	0	100%
1100 Remuneraciones al personal de carácter permanente	26,561,119	342,505	26,903,624	26,903,624	26,903,624	0	100%
113 Sueldo base al personal permanente	26,561,119	342,505	26,903,624	26,903,624	26,903,624	0	100%
11301 Sueldos	26,561,119	342,505	26,903,624	26,903,624	26,903,624	0	100%
1200 Remuneraciones al personal de carácter transitorio	6,100,566	356,240	6,456,806	6,456,806	6,456,806	0	100%
121 Honorarios asimilables a salarios	6,100,566	356,240	6,456,806	6,456,806	6,456,806	0	100%
12101 Honorarios	6,100,566	356,240	6,456,806	6,456,806	6,456,806	0	100%
1300 Remuneraciones adicionales y especiales	9,839,724	-1,025,749	8,812,976	8,812,976	8,812,976	0	100%
131 Primas por años de servicios efectivos prestados	380,655	13,300	393,955	393,955	393,955	0	100%
13101 Primas y acreditaciones por años de servicio efectivos prestados al personal	380,655	13,300	393,955	393,955	393,955	0	100%
132 Primas de vacaciones, dominical y gratificación de fin de año	5,417,380	-371,559	5,045,821	5,045,821	5,045,821	0	100%
13201 Prima vacacional	1,333,345	-61,779	1,271,566	1,271,566	1,271,566	0	100%
13202 Gratificación por fin de año	3,340,255	-76,560	3,263,695	3,263,695	3,263,695	0	100%
13203 Compensación por ajuste de calendario	373,853	-233,605	140,248	140,248	140,248	0	100%
13204 Compensación por bono navideño	369,927	385	370,312	370,312	370,312	0	100%
134 Compensaciones	4,040,689	-667,489	3,373,200	3,373,200	3,373,200	0	100%
13403 Estímulos al personal de confianza	4,040,689	-667,489	3,373,200	3,373,200	3,373,200	0	100%
1400 Seguridad Social	4,691,795	59,794	4,751,589	4,751,589	4,751,589	0	100%
141 Aportaciones de Seguridad Social	2,759,565	87,930	2,847,495	2,847,495	2,847,495	0	100%
14101 Cuotas por Servicio Médico	2,093,030	66,689	2,159,719	2,159,719	2,159,719	0	100%
14106 Otras Prestaciones de Seguridad Social	666,535	21,241	687,776	687,776	687,776	0	100%
142 Aportaciones a Fondos de Vivienda	1,049,663	33,442	1,083,105	1,083,105	1,083,105	0	100%
14201 Cuotas al Fondo de Vivienda	1,049,663	33,442	1,083,105	1,083,105	1,083,105	0	100%
143 Aportaciones al Sistema para el Retiro	419,866	13,380	433,246	433,246	433,246	0	100%
14301 Cuotas al Fondo de Retiro	419,866	13,380	433,246	433,246	433,246	0	100%
144 Aportaciones para Seguros	482,701	-74,958	387,743	387,743	387,743	0	100%
14401 Seguros por Defunción Familiar	362,741	-68,520	294,221	294,221	294,221	0	100%
14402 Seguro de Retiro Estatal	99,960	-6,438	93,522	93,522	93,522	0	100%
1500 Otras Prestaciones Sociales y Económicas	19,117,816	1,411,826	20,529,442	20,529,442	20,529,442	0	100%
154 Prestaciones Contractuales	11,193,191	473,719	11,666,910	11,666,910	11,666,910	0	100%
15401 Previsión Social Múltiple	1,250,758	151,912	1,402,670	1,402,670	1,402,670	0	100%
15404 Días económicos y de Descanso obligatorios no disfrutados	369,211	-369,211	0	0	0	0	100%
15409 Bono para Despensa	1,790,728	225,460	2,016,188	2,016,188	2,016,188	0	100%
15410 Apoyo para Canastilla de Maternidad	600	1,000	1,600	1,600	1,600	0	100%
15411 Pago por concepto de servicios curriculares	2,583,230	161,278	2,744,508	2,744,508	2,744,508	0	100%
15413 Ayuda para Guardería a Madres Trabajadoras	253,024	-50,198	202,826	202,826	202,826	0	100%
15416 Apoyo para Útiles Escolares	54,950	-5,250	49,700	49,700	49,700	0	100%
15417 Apoyo para Desarrollo y Capacitación	3,643,363	208,437	3,851,800	3,851,800	3,851,800	0	100%
15419 Ayuda para Servicios de Transporte	1,197,127	156,303	1,353,430	1,353,430	1,353,430	0	100%
15421 Bono de Día de las Madres	50,200	-6,012	44,188	44,188	44,188	0	100%
159 Otras Prestaciones Sociales y Económicas	7,924,625	937,907	8,862,532	8,862,532	8,862,532	0	100%
15901 Otras Prestaciones Sociales y Económicas	7,924,625	937,907	8,862,532	8,862,532	8,862,532	0	100%
2000 Materiales y Suministros	8,703,954	-2,071,909	6,632,045	6,632,045	6,632,045	0	100%
2100 Materiales de Administración, Emisión de Documentos y Artículos Oficiales	5,763,954	-2,371,672	3,392,282	3,392,282	3,392,282	0	100%
211 Materiales, Útiles y Equipos menores de oficina	1,711,142	-315,641	1,395,501	1,395,501	1,395,501	0	100%

21101	Materiales, Útiles y Equipos menores de oficina	1,711,142	-315,641	1,395,501	1,395,501	1,395,501	0	100%
212	Materiales y Útiles de Impresión y reproducción	1,253,312	-997,408	255,906	255,906	255,906	0	100%
21201	Materiales y Útiles de Impresión y reproducción	1,253,312	-997,408	255,906	255,906	255,906	0	100%
214	Materiales, Útiles y Equipos menores de Tecnologías de la información y comunicaciones	420,000	-380,378	39,622	39,622	39,622	0	100%
21401	Materiales y Útiles para el Procesamiento de Equipos y Bienes Informáticos	420,000	-380,378	39,622	39,622	39,622	0	100%
215	Material Impreso e Información Digital	85,000	-58,447	26,553	26,553	26,553	0	100%
21501	Material para Información	85,000	-58,447	26,553	26,553	26,553	0	100%
216	Material de Limpieza	1,490,000	-398,926	1,091,074	1,091,074	1,091,074	0	100%
21601	Material de Limpieza	1,490,000	-398,926	1,091,074	1,091,074	1,091,074	0	100%
217	Materiales y Útiles de Enseñanza	680,000	-223,436	456,564	456,564	456,564	0	100%
21701	Materiales Educativos	680,000	-223,436	456,564	456,564	456,564	0	100%
218	Materiales para el Registro e identificación de bienes y personas	124,500	2,562	127,062	127,062	127,062	0	100%
21801	Placas, Engomados, Calcomanías y Hologramas	124,500	2,562	127,062	127,062	127,062	0	100%
2200	Alimentos y Utensilios	180,000	-40,349	139,651	139,651	139,651	0	100%
221	Productos Alimenticios para Personas	180,000	-40,349	139,651	139,651	139,651	0	100%
22101	Productos Alimenticios para el Personal de las instalaciones	180,000	-40,349	139,651	139,651	139,651	0	100%
2600	Combustibles, Lubricantes y Aditivos	2,250,000	504,668	2,754,668	2,754,668	2,754,668	0	100%
261	Combustibles, Lubricantes y Aditivos	2,250,000	504,668	2,754,668	2,754,668	2,754,668	0	100%
26101	Combustibles	2,250,000	504,668	2,754,668	2,754,668	2,754,668	0	100%
2700	Vestuario, Blancos, Prendas de Protección y Artículos Deportivos	40,000	-37,994	2,006	2,006	2,006	0	100%
271	Vestuario y Uniformes	40,000	-37,994	2,006	2,006	2,006	0	100%
27101	Vestuario y Uniformes	40,000	-37,994	2,006	2,006	2,006	0	100%
2900	Herramientas, Relaciones y Accesorios Menores	470,000	-126,562	343,438	343,438	343,438	0	100%
294	Refacciones y Accesorios menores de equipo de Computo y tecnologías de la información	300,000	-116,837	183,163	183,163	183,163	0	100%
29401	Refacciones y Accesorios menores de equipo de Computo y tecnologías de la información	300,000	-116,837	183,163	183,163	183,163	0	100%
296	Refacciones y Accesorios menores de equipo de Transporte	170,000	-9,725	160,275	160,275	160,275	0	100%
29601	Refacciones y Accesorios menores de equipo de Transporte	170,000	-9,725	160,275	160,275	160,275	0	100%
3000	Servicios Generales	18,682,066	1,186,545	19,868,611	19,868,611	19,868,611	0	100%
3100	Servicios Básicos	2,657,000	-354,389	2,302,611	2,302,611	2,302,611	0	100%
311	Energía Eléctrica	1,700,000	-249,918	1,450,082	1,450,082	1,450,082	0	100%
31101	Energía Eléctrica	1,700,000	-249,918	1,450,082	1,450,082	1,450,082	0	100%
313	Agua	212,000	-436	211,564	211,564	211,564	0	100%
31301	Agua	212,000	-436	211,564	211,564	211,564	0	100%
314	Telefonía Tradicional	670,000	-88,092	581,908	581,908	581,908	0	100%
31401	Telefonía Tradicional	670,000	-88,092	581,908	581,908	581,908	0	100%
317	Servicios de Acceso de Internet, redes y procesamientos de información	75,000	-15,943	59,057	59,057	59,057	0	100%
31701	Servicios de Acceso de Internet, redes y procesamientos de información	75,000	-15,943	59,057	59,057	59,057	0	100%
3200	Servicio de Arrendamiento	6,296,226	-114,419	6,181,807	6,181,807	6,181,807	0	100%
322	Arrendamiento de Edificios	5,196,226	82,933	5,279,159	5,279,159	5,279,159	0	100%
32201	Arrendamiento de Edificios	5,196,226	82,933	5,279,159	5,279,159	5,279,159	0	100%
323	Arrendamiento de Mobiliario y Equipo de Administración, educacional y recreativo	1,100,000	-224,844	875,156	875,156	875,156	0	100%
32301	Arrendamiento de Muebles, Maquinaria y Equipo	1,100,000	-224,844	875,156	875,156	875,156	0	100%
325	Arrendamiento de Equipo de Transporte	0	27,492	27,492	27,492	27,492	0	100%

32501	Arrendamiento de Equipo de Transporte Terrestre	0	27,492	27,492	27,492	27,492	0	100%
3300	Servicios Profesionales, Científicos, Técnicos y Otros Servicios	1,438,840	33,411	1,472,251	1,472,251	1,472,251	0	100%
331	Servicios Legales, de contabilidad, auditoría y relacionados	1,238,840	73,669	1,312,509	1,312,509	1,312,509	0	100%
33101	Servicios Legales, de contabilidad, auditoría y relacionados	1,238,840	73,669	1,312,509	1,312,509	1,312,509	0	100%
336	Servicios de Apoyo Administrativo, traducción, fotocopiado e impresión	200,000	-156,877	43,123	43,123	43,123	0	100%
33603	Impresiones y Publicaciones Oficiales	200,000	-156,877	43,123	43,123	43,123	0	100%
338	Servicios de Vigilancia	0	116,619	116,619	116,619	116,619	0	100%
33801	Servicios de Vigilancia	0	116,619	116,619	116,619	116,619	0	100%
3400	Servicios Financieros, Bancarios y Comerciales	1,702,000	-189,250	1,512,750	1,512,750	1,512,750	0	100%
341	Servicios Financieros y Bancarios	112,000	68,227	180,227	180,227	180,227	0	100%
34101	Servicios Financieros y Bancarios	112,000	68,227	180,227	180,227	180,227	0	100%
345	Seguros de Bienes Patrimoniales	950,000	-141,805	808,195	808,195	808,195	0	100%
34501	Seguros de Bienes Patrimoniales	950,000	-141,805	808,195	808,195	808,195	0	100%
347	Fletes y Maniobras	640,000	-115,672	524,328	524,328	524,328	0	100%
34701	Fletes y Maniobras	640,000	-115,672	524,328	524,328	524,328	0	100%
3500	Servicios de Instalación, Reparación, Mantenimiento y Conservación	3,698,000	-182,024	3,505,976	3,505,976	3,505,976	0	100%
351	Conservación y Mantenimiento menor de inmuebles	1,600,000	26,698	1,626,698	1,626,698	1,626,698	0	100%
35101	Mantenimiento y Conservación de Inmuebles	1,600,000	26,698	1,626,698	1,626,698	1,626,698	0	100%
352	Instalación, reparación y mantenimiento de mobiliario y equipo de administración, educacional y recreativo	30,000	-24,886	5,114	5,114	5,114	0	100%
35201	Mantenimiento y Conservación de Mobiliario y Equipo	30,000	-24,886	5,114	5,114	5,114	0	100%
353	Instalación, reparación y mantenimiento de equipo de computo y tecnología de la información	100,000	-98,144	1,856	1,856	1,856	0	100%
35302	Mantenimiento y Conservación de Bienes Informáticos	100,000	-98,144	1,856	1,856	1,856	0	100%
355	Reparación y mantenimiento de equipo de Transporte	1,645,000	-256,424	1,388,576	1,388,576	1,388,576	0	100%
35501	Mantenimiento y Conservación de Equipo de Transporte	1,645,000	-256,424	1,388,576	1,388,576	1,388,576	0	100%
357	Instalación, reparación y mantenimiento de maquinaria, otros equipos y herramientas	215,000	180,056	395,056	395,056	395,056	0	100%
35701	Mantenimiento y Conservación de Maquinaria y Equipo	215,000	180,056	395,056	395,056	395,056	0	100%
358	Servicios de Jardinería y fumigación	108,000	-19,324	88,676	88,676	88,676	0	100%
35801	Servicios de Jardinería y fumigación	108,000	-19,324	88,676	88,676	88,676	0	100%
3600	Servicios de Comunicación Social y Publicidad	330,000	626,014	956,014	956,014	956,014	0	100%
362	Difusión por radio, Televisión y Otros Medios de Mensajes comerciales para promover la venta de bienes o servicios	330,000	626,014	956,014	956,014	956,014	0	100%
36201	Difusión por radio, televisión y otros medios de mensajes comerciales para promover la venta de productos o servicios	330,000	626,014	956,014	956,014	956,014	0	100%
3700	Servicios de Traslado y Váticos	2,060,000	271,015	2,331,015	2,331,015	2,331,015	0	100%
371	Pasajes Aéreos	400,000	-85,212	314,788	314,788	314,788	0	100%
37101	Pasajes Aéreos	400,000	-85,212	314,788	314,788	314,788	0	100%
372	Pasajes Terrestres	165,000	-120,949	44,051	44,051	44,051	0	100%
37201	Pasajes Terrestres	165,000	-120,949	44,051	44,051	44,051	0	100%
375	Váticos en el País	1,445,000	481,070	1,926,070	1,926,070	1,926,070	0	100%
37501	Váticos en el País	1,315,000	515,160	1,830,160	1,830,160	1,830,160	0	100%
37502	Gastos de camino	130,000	-34,090	95,910	95,910	95,910	0	100%
379	Otros Servicios de Traslado y Hospedaje	50,000	-3,894	46,106	46,106	46,106	0	100%
37901	Cuotas	50,000	-3,894	46,106	46,106	46,106	0	100%
3800	Servicios Oficiales	490,000	1,116,187	1,606,187	1,606,187	1,606,187	0	100%

383	Congresos y Convenciones	490,000	1,116,187	1,606,187	1,606,187	1,606,187	0	100%
38301	Congresos y Convenciones	490,000	1,116,187	1,606,187	1,606,187	1,606,187	0	100%
3900	Otros Servicios Generales	10,000	-10,000	0	0	0	0	
392	Impuestos y Derechos	10,000	-10,000	0	0	0	0	
39201	Impuestos y Derechos	10,000	-10,000	0	0	0	0	
4000	Transferencias, Asignaciones, Subsidios y Otras Ayudas	63,562,254	10,586,528	74,148,782	74,148,782	74,148,782	0	100%
4400	Ayudas Sociales	63,562,254	10,586,528	74,148,782	74,148,782	74,148,782	0	100%
445	Ayudas Sociales e Institucionales sin fines de lucro	63,562,254	10,586,528	74,148,782	74,148,782	74,148,782	0	100%
44501	Ayudas Sociales e Institucionales sin fines de lucro	63,562,254	10,586,528	74,148,782	74,148,782	74,148,782	0	100%
5000	Bienes Muebles, Inmuebles e Intangibles	175,000	-170,650	4,350	4,350	4,350	0	100%
5100	Mobiliario y Equipo de Administración	75,000	-75,000	0	0	0	0	
511	Muebles de Oficina y estantería	15,000	-15,000	0	0	0	0	
51101	Muebles de Oficina y Estantería	15,000	-15,000	0	0	0	0	
515	Equipo de Computo y de Tecnologías de la Información	60,000	-60,000	0	0	0	0	
51501	Equipo de Computo y de Tecnologías de la Información	60,000	-60,000	0	0	0	0	
5600	Maquinaria, Otros Equipos y Herramientas	100,000	-95,650	4,350	4,350	4,350	0	100%
564	Sistemas de Aire Acondicionado, calefacción y de refrigeración industrial y comercial	100,000	-95,650	4,350	4,350	4,350	0	100%
56401	Sistemas de Aire Acondicionado, calefacción y de refrigeración industrial y comercial	100,000	-95,650	4,350	4,350	4,350	0	100%
	Total del Gasto	157,433,294	10,674,931	168,108,225	168,108,225	168,108,225	0	100%



C.P. ALEJANDRO TORRES PRECIADO
DIRECTOR DE ADMÓN.-Y-FINANZAS



ING. JUAN ÁNGEL CASTILLO TARAZÓN
DIRECTOR GENERAL

INSTITUTO SONORENSE DE EDUCACION PARA LOS ADULTOS
Estado Analítico del Ejercicio de Presupuesto de Egresos- Detallado – LDF
(Clasificación de Servicios Personales por Categoría)
Del 01 de Enero al 31 de Diciembre de 2018

(PESOS)

Concepto (c)	Egresos					Subejercicio (e)
	Aprobado (d)	Ampliaciones / (Reducciones)	Modificado	Devengado	Pagado	
I. Gasto No Etiquetado (I=A+B+C+D+E+F)	17,220,266	927,481	16,292,785	16,292,785	16,292,785	
A. Personal Administrativo y de Servicio Público	17,220,266	927,481	16,292,785	16,292,785	16,292,785	
B. Magisterio						
C. Servicios de Salud (C=c1+c2)						
c1) Personal Administrativo						
c2) Personal Médico, Paramédico y afín						
D. Seguridad Pública						
E. Gastos asociados a la implementación de nuevas leyes federales o reformas a las mismas (E = e1 + e2)						
e1) Nombre del Programa o Ley 1						
e2) Nombre del Programa o Ley 2						
F. Sentencias laborales definitivas						
II. Gasto Etiquetado (II=A+B+C+D+E+F)	49,089,754	2,071,898	51,161,652	51,161,652	51,161,652	
A. Personal Administrativo y de Servicio Público	49,089,754	2,071,898	51,161,652	51,161,652	51,161,652	
B. Magisterio						
C. Servicios de Salud (C=c1+c2)						
c1) Personal Administrativo						
c2) Personal Médico, Paramédico y afín						
D. Seguridad Pública						
E. Gastos asociados a la implementación de nuevas leyes federales o reformas a las mismas (E = e1 + e2)						
e1) Nombre del Programa o Ley 1						
e2) Nombre del Programa o Ley 2						
F. Sentencias laborales definitivas						
III. Total del Gasto en Servicios Personales (III = I + II)	66,310,020	1,144,417	67,454,437	67,454,437	67,454,437	


C.P. ALEJANDRO TORRES PRECIADO
DIRECTOR DE ADMÓN. Y FINANZAS


ING. JUAN ÁNGEL CASTILLO TARAZÓN
DIRECTOR GENERAL

INSTITUTO SONORENSE DE EDUCACION PARA LOS ADULTOS
 Conciliación entre los Egresos Presupuestarios y los Gastos Contables
 Al 31 de Diciembre de 2018

(Pesos)


1. Total de Egresos Presupuestarios	168,108,225
--	--------------------

(MENOS)


2. Egresos Presupuestarios no contables	4,350
Mobiliario y equipo de administración	-
Mobiliario y equipo educacional y recreativo	-
Equipo e instrumental médico y de laboratorio	-
Vehículos y equipo de transporte	-
Equipo de defensa y seguridad	-
Maquinaria, otros equipos y herramientas	4,350
Activos biológicos	-
Bienes inmuebles	-
Activos intangibles	-
Obra pública en bienes propios	-
Acciones y participaciones de capital	-
Compra de títulos y valores	-
Inversiones en fideicomisos, mandatos y otros análogos	-
Provisiones para contingencias y otras erogaciones especiales	-
Armonización de la deuda pública	-
Adeudos de ejercicios fiscales anteriores (ADEFAS)	-
Otros Egresos Presupuestales No Contables	

(MAS)

3. Gastos contables no presupuestarios	448,958
Estimaciones, depreciaciones, deterioros, obsolescencia y amortizaciones	448,958
Provisiones	-
Disminución de inventarios	-
Aumento por insuficiencia de estimaciones por pérdida o deterioro u obsolescencia	-
Aumento por insuficiencia de provisiones	-
Otros gastos	-
Otros Gastos Contables No Presupuestales	
4. Total de Gasto Contable (4= 1 - 2 + 3)	168,552,833



C.P. ALEJANDRO TORRES PRECIADO
 DIRECTOR DE ADMÓN. Y FINANZAS



ING. JUAN ÁNGEL CASTILLO TARAZÓN
 DIRECTOR GENERAL

INSTITUTO SONORENSE DE EDUCACION PARA LOS ADULTOS

Endeudamiento Neto

Del 01 de Enero al 31 de Diciembre de 2018


(pesos)

Identificación del crédito o Instrumento	Contratación / Colocación	Amortización	Endeudamiento Neto
	A	B	C=A-B
Créditos Bancarios			
1			
2			
3			
4			
5	NADA QUE INFORMAR EN ESTE APARTADO		0
6			
7			
8			
9			
10			
Total Créditos Bancarios	0	0	0
Otros Instrumentos de Deuda			
1			
2			
3			
4			
5	NADA QUE INFORMAR EN ESTE APARTADO		0
6			
7			
8			
9			
10			
Total Otros Instrumentos de Deuda	0	0	0
TOTAL	0	0	0

"Bajo protesta de decir verdad declaramos que los Estados Financieros y sus Notas, son razonablemente correctos y son responsabilidad del emisor"



C.P. ALEJANDRO TORRES PRECIADO
DIRECTOR DE ADMÓN. Y FINANZAS



ING. JUAN ÁNGEL CASTILLO TARAZÓN
DIRECTOR GENERAL

INSTITUTO SONORENSE DE EDUCACION PARA LOS ADULTOS


Intereses de la Deuda

Del 01 de Enero al 31 de Diciembre de 2018


(pesos)

Identificación del crédito o Instrumento	Devengado	Pagado
Créditos Bancarios		
1		
2		
3		
4		
5	NADA QUE INFORMAR EN ESTE APARTADO	
6		
7		
8		
9		
10		
Total de Intereses Créditos Bancarios		0
		0
Otros Instrumentos de Deuda		
1		
2		
3		
4		
5	NADA QUE INFORMAR EN ESTE APARTADO	
6		
7		
8		
9		
10		
Total Intereses Otros Instrumentos de Deuda		0
		0
TOTAL		0
		0

"Bajo protesta de decir verdad declaramos que los Estados Financieros y sus Notas, son razonablemente correctos y son responsabilidad del emisor"



C.P. ALEJANDRO TORRES PRECIADO
DIRECTOR DE ADMÓN. Y FINANZAS



ING. JUAN ÁNGEL CASTILLO TARAZÓN
DIRECTOR GENERAL

INSTITUTO SONORENSE DE EDUCACIÓN PARA LOS ADULTOS

ANEXOS

CIUDAD OBREGÓN, SONORA; A 02 DE MAYO DE 2019.

IMPUESTOS

Duarte Tineo y Cia, S.C.

EMPRESA: INSTITUTO SONORENSE DE EDUCACIÓN PARA LOS ADULTOS

CONTADOR: MICC

IMPUESTO: ISR RETENCIONES POR SALARIOS

FECHA: 29/03/2019

AUDITORIA AL 31 DE DICIEMBRE DE 2018

MES	FECHA DE PRESENTACION	TIPO DE DECLARACION	IMPORTE	NUMERO DE OPERACION	FECHA DE PAGO	LUGAR DE PAGO
ENERO	16-feb-18	NORMAL	422,753	249553040	17-feb-18	HSBC
FEBRERO	15-mar-18	NORMAL	417,240	252934087	16-mar-18	HSBC
MARZO	16-abr-18	NORMAL	419,675	256978394	17-abr-18	HSBC
ABRIL	17-may-18	NORMAL	425,533	261463318	17-may-18	HSBC
MAYO	14-jun-18	NORMAL	595,256	265055830	15-jun-18	HSBC
JUNIO	12-jul-18	NORMAL	451,661	268540116	13-jul-18	HSBC
JULIO	16-ago-18	NORMAL	501,119	272870416	17-ago-18	HSBC
AGOSTO	13-sep-18	NORMAL	645,722	276188103	14-sep-18	HSBC
SEPTIEMBRE	16-oct-18	NORMAL	524,395	280543035	16-oct-18	HSBC
OCTUBRE	16-nov-18	NORMAL	485,146	284910174	16-nov-18	HSBC
NOVIEMBRE	17-dic-18	NORMAL	1,023,689	289033904	17-dic-18	HSBC
DICIEMBRE	16-ene-19	NORMAL	701,338	292853362	16-ene-19	HSBC
TOTAL			\$6,613,527			

Duarte Tineo y Cia, S.C.

EMPRESA: INSTITUTO SONORENSE DE EDUCACIÓN PARA LOS ADULTOS

CONTADOR:

MICC

IMPUESTO: ISR RETENCIONES POR ASIMILADOS A SALARIOS

FECHA:

29/03/2019

AUDITORIA AL 31 DE DICIEMBRE DE 2018

MES	FECHA DE PRESENTACION	TIPO DE DECLARACION	IMPORTE	NUMERO DE OPERACION	FECHA DE PAGO	LUGAR DE PAGO
ENERO	16-feb-18	NORMAL	28,223	249553040	17-feb-18	HSBC
FEBRERO	15-mar-18	NORMAL	43,542	252934087	16-mar-18	HSBC
MARZO	16-abr-18	NORMAL	42,259	256978394	17-abr-18	HSBC
ABRIL	17-may-18	NORMAL	42,054	261463318	17-may-18	HSBC
MAYO	14-jun-18	NORMAL	43,089	265055830	15-jun-18	HSBC
JUNIO	12-jul-18	NORMAL	42,787	268540116	13-jul-18	HSBC
JULIO	16-ago-18	NORMAL	39,926	272870416	17-ago-18	HSBC
AGOSTO	13-sep-18	NORMAL	43,455	276188103	14-sep-18	HSBC
SEPTIEMBRE	16-oct-18	NORMAL	41,793	280543035	16-oct-18	HSBC
OCTUBRE	16-nov-18	NORMAL	41,401	284910174	16-nov-18	HSBC
NOVIEMBRE	17-dic-18	NORMAL	45,678	289033904	17-dic-18	HSBC
DICIEMBRE	16-ene-19	NORMAL	41,427	292853362	16-ene-19	HSBC
TOTAL			\$495,634			

Duarte Tineo y Cia, S.C.

EMPRESA: INSTITUTO SONORENSE DE EDUCACIÓN PARA LOS ADULTOS

CONTADOR:

MICC

IMPUESTO: ISR POR SERVICIOS PROFESIONALES

FECHA:

29/03/2019

AUDITORIA AL 31 DE DICIEMBRE DE 2018

MES	FECHA DE PRESENTACION	TIPO DE DECLARACION	IMPORTE	NUMERO DE OPERACION	FECHA DE PAGO	LUGAR DE PAGO
ENERO	16-feb-18	NORMAL	1,950	249553040	17-feb-18	HSBC
FEBRERO	15-mar-18	NORMAL	6,000	252934087	16-mar-18	HSBC
MARZO	16-abr-18	NORMAL	6,100	256978394	17-abr-18	HSBC
ABRIL	17-may-18	NORMAL	4,050	261463318	17-may-18	HSBC
MAYO	14-jun-18	NORMAL	8,150	265055830	15-jun-18	HSBC
JUNIO	12-jul-18	NORMAL	6,100	268540116	13-jul-18	HSBC
JULIO	16-ago-18	NORMAL	5,450	272870416	17-ago-18	HSBC
AGOSTO	13-sep-18	NORMAL	6,750	276188103	14-sep-18	HSBC
SEPTIEMBRE	16-oct-18	NORMAL	6,100	280543035	16-oct-18	HSBC
OCTUBRE	16-nov-18	NORMAL	6,100	284910174	16-nov-18	HSBC
NOVIEMBRE	17-dic-18	NORMAL	4,800	289033904	17-dic-18	HSBC
DICIEMBRE	16-ene-19	NORMAL	11,450	292853362	16-ene-19	HSBC
TOTAL			\$73,000			

Duarte Tineo y Cia, S.C.

EMPRESA: INSTITUTO SONORENSE DE EDUCACIÓN PARA LOS ADULTOS

CONTADOR:

MICC

IMPUESTO: ISR POR PAGOS POR CUENTA DE TERCEROS O RETENCIONES POR ARRENDAMIENTO DE INMUEBLES

FECHA:

29/03/2019

AUDITORIA AL 31 DE DICIEMBRE DE 2018

MES	FECHA DE PRESENTACION	TIPO DE DECLARACION	IMPORTE	NUMERO DE OPERACION	FECHA DE PAGO	LUGAR DE PAGO
ENERO	16-feb-18	NORMAL	27,882	249553040	17-feb-18	HSBC
FEBRERO	15-mar-18	NORMAL	22,979	252934087	16-mar-18	HSBC
MARZO	16-abr-18	NORMAL	41,975	256978394	17-abr-18	HSBC
ABRIL	17-may-18	NORMAL	37,374	261463318	17-may-18	HSBC
MAYO	14-jun-18	NORMAL	28,399	265055830	15-jun-18	HSBC
JUNIO	12-jul-18	NORMAL	34,575	268540116	13-jul-18	HSBC
JULIO	16-ago-18	NORMAL	35,655	272870416	17-ago-18	HSBC
AGOSTO	13-sep-18	NORMAL	33,174	276188103	14-sep-18	HSBC
SEPTIEMBRE	16-oct-18	NORMAL	32,755	280543035	16-oct-18	HSBC
OCTUBRE	16-nov-18	NORMAL	33,973	284910174	16-nov-18	HSBC
NOVIEMBRE	17-dic-18	NORMAL	34,647	289033904	17-dic-18	HSBC
DICIEMBRE	16-ene-19	NORMAL	33,161	292853362	16-ene-19	HSBC
TOTAL			\$396,549			

AVANCE PROGRAMÁTICO



Dependencia y/o Entidad: INSTITUTO SONorenSE DE EDUCACIÓN PARA LOS ADULTOS

Programa Presupuestario: E405E14 EDUCACIÓN PARA ADULTOS CON IGUALDAD

Eje del PED: EJE 4: TODOS LOS SONORENSES TODAS LAS OPORTUNIDADES

RETO 5: ACTIVAR LA PARTICIPACION SOCIAL DE LA CIUDADANIA, ESTUDIANTES, PERSONAL DOCENTE, MADRES Y PADRES DE FAMILIA, SECTOR PRIVADO Y PÚBLICO CON EL OBJETO DE ESTABLECER SOLUCIONES INTEGRALES PARA LA EDUCACIÓN DE LAS Y LOS SONORENSES

JOVENES Y ADULTOS MAYORES DEL ESTADO DE SONORA

Contribuir a disminuir el rezago educativo de la población sonorense mediante la prestación de servicios educativos a la población de 15 años o más	Índice de rezago educativo	(Población de 15 años y más que no concluyó la educación básica / Total de la población de 15 años y más)X100	Descendente	Porcentaje	Cada 5 años	26.6%	24.3%	INEGI	
Población de 15 años o más en situación de rezago educativo recibe servicios educativos en los diferentes niveles	Porcentaje de Adultos atendidos en función de la población en rezago	Población de 15 años o más atendidos con los servicios educativos en los diferentes niveles/ total de la población en situación de rezago en el estado*100	Ascendente	Porcentaje	Anual	11.53%	14.25%	Estadísticas publicadas por el Instituto Nacional de Educación para los Adultos (INEA) en el sitio: http://www.inea.gob.mx/ineanu/	Se mantiene la tendencia en la demanda del servicio.
C1:Adulto que concluye nivel Primaria	Porcentaje de adultos que concluyen nivel primaria	Número de adultos que concluyen nivel primaria/Número de adultos atendidos en nivel primaria*100	Ascendente	Porcentaje	Trimestral	$(20226/11420)*100=144.11\%$	$(16,555/16,555)*100=100\%$	Instituto Nacional de Educación para los Adultos (INEA) en el sitio: http://www.inea.gob.mx/ineanu/	Se mantiene la tendencia en la demanda del servicio.
C2:Adulto que concluye nivel nivel Secundaria	Porcentaje de adultos que concluyen nivel secundaria	Número de adultos que concluyen nivel secundaria/Número de adultos atendidos en nivel secundaria*100	Ascendente	Porcentaje	Trimestral	$(23288/24009)*100=87.03\%$	$(23,811/23,811)*100=100\%$	Estadísticas publicadas por el Instituto Nacional de Educación para los Adultos (INEA) en el sitio: http://www.inea.gob.mx/ineanu/	Se mantiene la tendencia en la demanda del servicio.
C3: Adulto alfabetizado	Porcentaje de adulto alfabetizado	Número de adultos alfabetizados/Número de adultos atendidos en alfabetización*100	Ascendente	Porcentaje	Trimestral	$(6246/4820)*100=129.59\%$	$(3,572/3,572)*100=100\%$	Estadísticas publicadas por el Instituto Nacional de Educación para los Adultos (INEA) en el sitio: http://www.inea.gob.mx/ineanu/	Se mantiene la tendencia en la demanda del servicio.
C1 A1 .Atender adultos en nivel de Primaria	Número de adultos atendidos en nivel de primaria	Número de adultos atendidos en nivel de primaria	Ascendente	Adulto	Trimestral	17611	22,993	Estadísticas publicadas por el Instituto Nacional de Educación para los Adultos (INEA) en el sitio: http://www.inea.gob.mx/ineanu/	Se mantiene la tendencia en la demanda del servicio.
C2 A1:Atender adultos en nivel Secundaria	Número de adultos atendidos en nivel de secundaria	Número de adultos atendidos en nivel de secundaria	Ascendente	Adulto	Trimestral	36388	42,981	Estadísticas publicadas por el Instituto Nacional de Educación para los Adultos (INEA) en el sitio: http://www.inea.gob.mx/ineanu/	Se mantiene la tendencia en la demanda del servicio.
C3 A1: Atender adulto en alfabetización	Número de adultos atendidos en alfabetización	Número de adultos atendidos en alfabetización	Ascendente	Adulto	Trimestral	8510	7,938	Estadísticas publicadas por el Instituto Nacional de Educación para los Adultos (INEA) en el sitio: http://www.inea.gob.mx/ineanu/	Se mantiene la tendencia en la demanda del servicio.