

II. INFORME PRESUPUESTAL


a.- En el cuadro que se acompaña a este informe se presenta la información relacionada con el presupuesto de ingresos y egresos correspondiente al periodo de Enero a Diciembre del 2018; asimismo, se anexan también las conciliaciones de los ingresos contra la cuenta pública y el estado de resultados, mismo caso para los ingresos.

b.- El presupuesto para gastos de operación e inversión son recibidos a través del presupuesto de operación normal, cuyo control se ejerce en el sistema contable examinando las variaciones con respecto a lo autorizado.

Sistema Estatal de Evaluación
Gasto Por Categoría Programática
Instituto de Capacitación para el Trabajo del Estado de Sonora
Del 01 de Enero al 31 de Diciembre de 2018

(PESOS)

Concepto	Egresos Aprobado Anual (1)	Ampliaciones/ (Reducciones) (2)	Egresos Modificado Anual (3=1+2)	Egresos Devengado Anual (4)	Egresos Pagado Anual (5)	Subejercicio (6 = 3 - 4)
Programas						
Subsidios:	0	0	0	0	0	0
Sector Social y Privado o Estados y Municipios			0			0
Sujetos a Reglas de Operación			0			0
Otros Subsidios			0			0
Desempeño de las Funciones:	120,194,774	54,699,370	174,894,144	157,230,222	135,636,607	17,663,922
Prestación de Servicios Públicos	120,194,774	54,699,370	174,894,144	157,230,222	135,636,607	17,663,922
Provisión de Bienes Públicos			0			0
Planeación, Seguimiento y Evaluación de Políticas Públicas			0			0
Promoción y Fomento			0			0
Regulación y Supervisión			0			0
Funciones de las Fuerzas Armadas (Únicamente el Gobierno Federal)			0			0
Específicos			0			0
Proyectos de Inversión			0			0
Administrativos y de Apoyos	0	0	0	0	0	0
Apoyo al Proceso Presupuestario y para Mejorar la Eficiencia Institucional			0			0
Apoyo a la Función Pública y al Mejoramiento de la Gestión			0			0
Operaciones Ajenas			0			0
Compromisos	0	0	0	0	0	0
Obligaciones de Cumplimiento de Resolución Jurisdiccional			0			0
Desastres Naturales			0			0
Obligaciones	0	0	0	0	0	0
Pensiones y Jubilaciones			0			0
Aportaciones a la Seguridad Social			0			0
Aportaciones a Fondos de Estabilización			0			0
Aportaciones a Fondos de Inversión y Reestructura de Pensiones			0			0
Programas de gasto Federalizado (Gobierno Federal)	0	0	0	0	0	0
Gasto Federalizado			0			0
Participaciones a Entidades Federativas y Municipios			0			0
Costo Financiero, Deuda o Apoyo a Deudores y Ahorradores de la Banca			0			0
Adeudos de Ejercicios Fiscales Anteriores			0			0
Total del Gasto	120,194,774	54,699,370	174,894,144	157,230,222	135,636,607	17,663,922


Lic. Manuel David Canizales Gamez
 Director de Recursos Financieros
 Elaboró


Lic. Joaquín González Gastelán
 Director Administrativo
 Autorizó

INSTITUTO DE CAPACITACION PARA EL TRABAJO DEL ESTADO DE SONORA (a)
Estado Analítico del Ejercicio del Presupuesto de Egresos Detallado - LDF
Clasificación por Objeto del Gasto (Capítulo y Concepto)
Del 1 de Enero al 31 de Diciembre de 2018 (b)
(PESOS)

Concepto (c)	Egresos					Subejercicio (e)
	Aprobado (d)	Ampliaciones/ (Reducciones)	Modificado	Devengado	Pagado	
II. Gasto Etiquetado (II=A+B+C+D+E+F+G+H+I)	110,168,085	804,525	110,972,610	109,818,487	109,818,487	1,154,123
A. Servicios Personales (A=a1+a2+a3+a4+a5+a6+a7)	101,407,161	804,525	102,211,686	101,057,563	101,057,563	1,154,123
a1) Remuneraciones al Personal de Carácter Permanente	52,865,456	331,355	53,196,811	53,139,630	53,139,630	57,181
a2) Remuneraciones al Personal de Carácter Transitorio	22,156,074	-1,037,125	21,118,949	21,040,468	21,040,468	78,481
a3) Remuneraciones Adicionales y Especiales	7,254,825	1,418,408	8,673,233	8,671,233	8,671,233	2,000
a4) Seguridad Social	18,763,018	91,886	18,854,904	17,889,834	17,889,834	965,071
a5) Otras Prestaciones Sociales y Económicas	367,788	0	367,788	316,399	316,399	51,389
a6) Previsiones	0	0	0	0	0	0
a7) Pago de Estímulos a Servidores Públicos	0	0	0	0	0	0
B. Materiales y Suministros (B=b1+b2+b3+b4+b5+b6+b7+b8+b9)	3,838,990	-0	3,838,990	3,838,990	3,838,990	0
b1) Materiales de Administración, Emisión de Documentos y Artículos Oficiales	2,439,516	-101,366	2,338,150	2,338,150	2,338,150	0
b2) Alimentos y Utensilios	0	0	0	0	0	0
b3) Materias Primas y Materiales de Producción y Comercialización	0	0	0	0	0	0
b4) Materiales y Artículos de Construcción y de Reparación	377,831	3,258	381,087	381,087	381,087	0
b5) Productos Químicos, Farmacéuticos y de Laboratorio	0	0	0	0	0	0
b6) Combustibles, Lubrificantes y Aditivos	874,891	38,305	910,996	910,996	910,996	0
b7) Vestuario, Blancos, Prendas de Protección y Artículos Deportivos	85,077	69,021	154,098	154,098	154,098	0
b8) Materiales y Suministros Para Seguridad	0	0	0	0	0	0
b9) Herramientas, Refacciones y Accesorios Menores	61,875	-7,216	54,659	54,659	54,659	0
C. Servicios Generales (C=c1+c2+c3+c4+c5+c6+c7+c8+c9)	4,921,934	0	4,921,934	4,921,934	4,921,934	0
c1) Servicios Básicos	2,427,745	-239,922	2,187,824	2,187,824	2,187,824	0
c2) Servicios de Arrendamiento	896,387	-9,900	886,487	886,487	886,487	0
c3) Servicios Profesionales, Científicos, Técnicos y Otros Servicios	564,199	12,718	576,918	576,918	576,918	0
c4) Servicios Financieros, Bancarios y Comerciales	0	52,748	52,748	52,748	52,748	0
c5) Servicios de Instalación, Reparación, Mantenimiento y Conservación	143,728	680,187	803,914	803,914	803,914	0
c6) Servicios de Comunicación Social y Publicidad	0	0	0	0	0	0
c7) Servicios de Traslado y Viáticos	889,875	-842,603	47,272	47,272	47,272	0
c8) Servicios Oficiales	0	366,772	366,772	366,772	366,772	0
c9) Otros Servicios Generales	0	0	0	0	0	0
D. Transferencias, Asignaciones, Subsidios y Otras Ayudas (D=d1+d2+d3+d4+d5+d6+d7+d8+d9)	0	0	0	0	0	0
d1) Transferencias Internas y Asignaciones al Sector Público	0	0	0	0	0	0
d2) Transferencias al Resto del Sector Público	0	0	0	0	0	0
d3) Subsidios y Subvenciones	0	0	0	0	0	0
d4) Ayudas Sociales	0	0	0	0	0	0
d5) Pensiones y Jubilaciones	0	0	0	0	0	0
d6) Transferencias a Fideicomisos, Mandatos y Otros Análogos	0	0	0	0	0	0
d7) Transferencias a la Seguridad Social	0	0	0	0	0	0
d8) Donativos	0	0	0	0	0	0
d9) Transferencias al Exterior	0	0	0	0	0	0
E. Bienes Muebles, Inmuebles e Intangibles (E=e1+e2+e3+e4+e5+e6+e7+e8+e9)	0	0	0	0	0	0
e1) Mobiliario y Equipo de Administración	0	0	0	0	0	0
e2) Mobiliario y Equipo Educativo y Recreativo	0	0	0	0	0	0
e3) Equipo e Instrumental Médico y de Laboratorio	0	0	0	0	0	0
e4) Vehículos y Equipo de Transporte	0	0	0	0	0	0
e5) Equipo de Defensa y Seguridad	0	0	0	0	0	0
e6) Maquinaria, Otros Equipos y Herramientas	0	0	0	0	0	0
e7) Activos Biológicos	0	0	0	0	0	0
e8) Bienes Inmuebles	0	0	0	0	0	0
e9) Activos Intangibles	0	0	0	0	0	0
F. Inversión Pública (F=f1+f2+f3)	0	0	0	0	0	0
f1) Obra Pública en Bienes de Dominio Público	0	0	0	0	0	0
f2) Obra Pública en Bienes Propios	0	0	0	0	0	0
f3) Proyectos Productivos y Acciones de Fomento	0	0	0	0	0	0
G. Inversiones Financieras y Otras Provisiones (G=g1+g2+g3+g4+g5+g6+g7)	0	0	0	0	0	0
g1) Inversiones Para el Fomento de Actividades Productivas	0	0	0	0	0	0
g2) Acciones y Participaciones de Capital	0	0	0	0	0	0
g3) Compra de Títulos y Valores	0	0	0	0	0	0
g4) Concesión de Préstamos	0	0	0	0	0	0
g5) Inversiones en Fideicomisos, Mandatos y Otros Análogos	0	0	0	0	0	0
Fideicomiso de Desastres Naturales (Informativo)	0	0	0	0	0	0
g6) Otras Inversiones Financieras	0	0	0	0	0	0
g7) Provisiones para Contingencias y Otras Erogaciones Especiales	0	0	0	0	0	0
H. Participaciones y Aportaciones (H=h1+h2+h3)	0	0	0	0	0	0
h1) Participaciones	0	0	0	0	0	0
h2) Aportaciones	0	0	0	0	0	0
h3) Convenios	0	0	0	0	0	0
I. Deuda Pública (I=i1+i2+i3+i4+i5+i6+i7)	0	0	0	0	0	0
i1) Amortización de la Deuda Pública	0	0	0	0	0	0
i2) Intereses de la Deuda Pública	0	0	0	0	0	0
i3) Comisiones de la Deuda Pública	0	0	0	0	0	0
i4) Gastos de la Deuda Pública	0	0	0	0	0	0
i5) Costo por Coberturas	0	0	0	0	0	0
i6) Apoyos Financieros	0	0	0	0	0	0
i7) Adeudos de Ejercicios Fiscales Anteriores (ADEFAS)	0	0	0	0	0	0
III. Total de Egresos (III = I + II)	120,194,774	54,699,370	174,894,144	157,230,222	135,636,607	17,663,922


Lic. Manuel David Canjales Gamez
 Director de Recursos Financieros

Lic. Juanita Gonzalez Gastelum
 Directora Administrativa


Sistema Estatal de Evaluación
Estado Analítico del Ejercicio Presupuesto de Egresos
Clasificación Económica (por Tipo de Gasto)
Instituto de Capacitación para el Trabajo del Estado de Sonora
Del 01 de Enero al 31 de Diciembre de 2018

(PESOS)

Concepto	Egresos Aprobado Anual (1)	Ampliaciones/ (Reducciones) (2)	Egresos Modificado Anual (3=1+2)	Egresos Devengado Acumulado (4)	Egresos Pagado Acumulado (5)	Subejercicio (6 = 3 - 4)
Gasto Corriente	120,194,774	15,959,378	136,154,152	129,803,218	129,803,218	6,350,934
Gasto de Capital		38,739,992	38,739,992	27,427,004	27,427,004	11,312,988
Amortización del la Deuda y Disminución de Pasivos			0			0
Pensiones y Jubilaciones			0			0
Participaciones			0			0
Total del Gasto	120,194,774	54,699,370	174,894,144	157,230,222	157,230,222	17,663,922



Lic. Manuel David Canizales Gamez
 Director de Recursos Financieros
 Elaboró



Lic. Joaquín González-Gastelum
 Director Administrativo
 Autorizó

Sistema Estatal de Evaluación
Estado Analítico de Ingresos
Instituto de Capacitación para el Trabajo del Estado de Sonora
Del 01 de Enero al 31 de Diciembre de 2018


(PESOS)


Rubros de los Ingresos	Ingresos Estimado Original Anual (1)	Ampliaciones y Reducciones (+ ó -) (2)	Ingresos Modificado Anual (3= 1 +2)	Ingresos Devengado Acumulado (4)	Ingresos Recaudado Acumulado (5)	Diferencia (6= 5 - 1)
Impuestos			0			0
Cuotas y Aportaciones de Seguridad Social	0	0	0	0	0	0
Contribuciones de Mejoras			0			0
Derechos			0			0
Productos	0	0	0	0	0	0
Corriente			0			0
Capital			0			0
Aprovechamientos	0	0	0	0	0	0
Corriente			0			0
Capital			0			0
Ingresos por Ventas de Bienes y Servicios	10,026,689	5,421,196	15,447,885	15,447,885	15,447,885	5,421,196
Participaciones y Aportaciones			0			0
Transferencias, Asignaciones, Subsidios y Otras Ayudas FEDERALES	81,959,252	2,483,620	84,442,872	84,442,872	84,442,872	2,483,620
Transferencias, Asignaciones, Subsidios y Otras Ayudas ESTATALES	28,208,833	-1,679,096	26,529,738	26,529,738	26,529,738	-1,679,096
Ingresos Derivados de Financiamientos			0			0
Total	120,194,774	6,225,720	126,420,494	126,420,494	126,420,494	6,225,720
					Ingresos Excedentes 1	6225720

Sistema Estatal de Evaluación
Estado Analítico de Ingresos
Instituto de Capacitación para el Trabajo del Estado de Sonora
Del 01 de Enero al 31 de Diciembre de 2018

(PESOS)

Estado Analítico de Ingresos	Ingresos Estimado Original Anual	Ampliaciones y Reducciones (+ ó -)	Ingresos Modificado Anual (3= 1 +2)	Ingresos Devengado Acumulado (4)	Ingresos Recaudado Acumulado (5)	Diferencia (6= 5 - 1)
Por Fuente de Financiamiento	(1)	(2)	(3= 1 +2)	(4)	(5)	(6= 5 - 1)
Ingresos del Gobierno	0	0	0	0	0	0
Impuestos	0	0	0	0	0	0
Contribuciones de Mejoras			0			0
Derechos			0			0
Productos	0	0	0	0	0	0
Corriente			0			0
Capital			0			0
Aprovechamientos	0	0	0	0	0	0
Corriente			0			0
Capital			0			0
Participaciones y Aportaciones			0			0
Transferencias, Asignaciones, Subsidios y Otras Ayudas			0			0
Ingresos de Organismos y Empresas	120,194,774	6,225,720	126,420,494	126,420,494	126,420,494	6,225,720
Cuotas y aportaciones de Seguridad Social			0			0
Ingresos por ventas de Bienes y Servicios	10,026,689	5,421,196	15,447,885	15,447,885	15,447,885	5,421,196
Transferencias, Asignaciones, Subsidios y Otras Ayudas, FEDERALES	81,959,252	2,483,620	84,442,872	84,442,872	84,442,872	2,483,620
Transferencias, Asignaciones, Subsidios y Otras Ayudas, ESTATALES	28,208,833	-1,679,096	26,529,738	26,529,738	26,529,738	-1,679,096
Ingresos derivados de Financiamiento	0	0	0	0	0	0
Ingresos Derivados de Financiamientos			0			0
Total	120,194,774	6,225,720	126,420,494	126,420,494	126,420,494	6,225,720
					Ingresos Excedentes 1	6,225,720.00



Lic. Manuel-David Canizales Gamez
 Director de Recursos Financieros
 Elaboró


Lic. Joaquín González Gastelum
 Director Administrativo
 Autorizó

Sistema Estatal de Evaluación
Conciliación entre los Ingresos Presupuestarios y Contables
Instituto de Capacitación para el Trabajo del Estado de Sonora
Al 31 de Diciembre de 2018

(PESOS)

1. Ingresos Presupuestarios		126,420,494.00
(MAS)		
2. Ingresos contables no presupuestarios		57,604.00
Incremento por variación de inventarios		
Disminución del exceso de estimaciones por pérdida o deterioro u obsolescencia		
Disminución del exceso de provisiones		
Otros Ingresos y beneficios varios		
Otros Ingresos contables no presupuestarios	57,604.00	
(MENOS)		
3. Ingresos presupuestarios no contables		0.00
Productos de capital		
Aprovechamientos de capital		
Ingresos derivados de financiamientos		
Otros Ingresos presupuestarios no contables		
4. Ingresos Contables (4= 1 + 2 - 3)		126,478,098.00



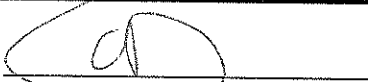
Lic. Manuel-David Canizales Gamez
 Director de Recursos Financieros
 Elaboró




Lic. Joaquín González Gastelum
 Director Administrativo
 Autorizó

Sistema Estatal de Evaluación
Conciliación entre los Egresos Presupuestarios y los Gastos Contables
Instituto de Capacitación para el Trabajo del Estado de Sonora
Al 31 de Diciembre de 2018
(Pesos)

1. Total de Egresos Presupuestarios		157,230,222.00
(MENOS)		
2. Egresos Presupuestarios no contables		27,427,004.00
Mobiliario y equipo de administración	6,880,756.00	
Mobiliario y equipo educacional y recreativo	1,595,093.00	
Equipo e instrumental médico y de laboratorio		
Vehículos y equipo de transporte		
Equipo de defensa y seguridad		
Maquinaria, otros equipos y herramientas	18,198,798.00	
Archivos biológicos		
Bienes inmuebles		
Activos intangibles	752,357.00	
Obra pública en bienes propios		
Acciones y participaciones de capital		
Compra de títulos y valores		
Inversiones en fideicomisos, mandatos y otros análogos		
Provisiones para contingencias y otras erogaciones especiales		
Armonización de la deuda pública		
Adeudos de ejercicios fiscales anteriores (ADEFAS)		
Otros Egresos Presupuestales No Contables		
(MAS)		
3. Gastos contables no presupuestarios		1,884,699.00
Estimaciones, depreciaciones, deterioros, obsolescencia y amortizaciones	1,884,699.00	
Provisiones		
Disminución de inventarios		
Aumento por insuficiencia de estimaciones por pérdida o deterioro u obsolescencia		
Aumento por insuficiencia de provisiones		
Otros gastos		
Otros Gastos Contables No Presupuestales		
4. Total de Gasto Contable (4= 1 - 2 + 3)		131,687,917.00



Lic. Manuel David Canizales Gamez
 Director de Recursos Financieros
 Elaboró



Lic. Joaquín González Gastelum
 Director Administrativo
 Autorizó

**Sistema Estatal de Evaluación
Indicadores de Postura Fiscal
Instituto de Capacitación para el Trabajo del Estado de Sonora
Del 01 de Enero al 31 de Diciembre de 2018
(pesos)**

Concepto	Estimado Original Anual	Devengado	Pagado 3
I. Ingresos Presupuestarios (I= 1 + 2)	120,194,774.00	126,420,494.00	126,420,494.00
1. Ingresos Gobierno del Estado 1			
2. Ingresos Sector Paraestatal 1	120,194,774.00	126,420,494.00	126,420,494.00
II. Egresos Presupuestarios (II= 3+4)	120,194,774.00	157,230,222.00	135,636,607.00
3. Egresos del Gobierno de la Entidad Federativa 2			
4. Egresos del Sector Paraestatal 2	120,194,774.00	157,230,222.00	135,636,607.00
III. Balance Presupuestario (Superávit o Déficit) (III= I-II)	0.00	-30,809,728.00	-9,216,113.00
Concepto	Estimado Original Anual	Devengado	Pagado 3
III. Balance Presupuestario (Superávit o Déficit)	0.00	-30,809,728.00	-9,216,113.00
IV. Interés, Comisiones y Gastos de la Deuda			
V. Balance Primario (superávit o Déficit) (V= III-IV)	0.00	-30,809,728.00	-9,216,113.00
Concepto	Estimado Original Anual	Devengado	Pagado 3
A. Financiamiento			
B. Amortización de la Deuda			
C. Endeudamiento o Desendeudamiento (C=A-B)	0.00	0.00	0.00

"Bajo protesta de decir verdad declaramos que los Estados Financieros y sus Notas, son razonablemente correctos y son responsabilidad del emisor"


Lic. Manuel David Canizales Gamez
 Director de Recursos Financieros
 Elaboró


Lic. Joaquín González Gastelum
 Director Administrativo
 Autorizó




Dependencia y/o Entidad:	INSTITUTO DE CAPACITACION PARA EL TRABAJO DEL ESTADO DE SONORA
Programa Presupuestario:	2110E20 FORMACION Y CERTIFICACION PARA EL TRABAJO
Eje del PED:	EJE 1: ECONOMIA CON FUTURO
Reto del PED:	RETO 3: FOMENTAR LA PROFESIONALIZACION Y EL DESARROLLO DEL CAPITAL HUMANO DE ACUERDO A LAS NECESIDADES DE LAS EMPRESAS AS) COMO DISPONER DE LAS CAPACIDADES COMPETITIVIDAD
Beneficiarios:	POBLACION DE 15 AÑOS A MAS DEL ESTADO DE SONORA

	Resumen narrativo (Objetivos)	Indicadores					Linea base Valor 2017	Meta Anual 2018	Medios de verificación (Fuentes)	Supuestos
		Nombre	Fórmula	Sentido	Unidad de medida	Frecuencia				
FIN	Contribuir al incremento de la calidad de la fuerza laboral de Sonora para su inserción en el aparato productivo en respuesta a las necesidades regionales para el desarrollo económico y sustentable, mediante el impulso a la formación y profesionalización del capital humano con equidad de género.	Porcentaje de egresados ocupados	$\frac{\text{Número de egresados empleados y/o autoempleados}}{\text{Número de egresados}} \times 100$	Ascendente	Porcentaje	Anual	70%	70%	Dirección de Vinculación, (estadísticas trimestrales del ICATSON), Censo de población y vivienda del INEGI	Todos los egresados del ICATSON, lograr emplearse
PROPÓSITO	Las personas de 15 años a más que solicitan capacitación para el trabajo son atendidas por el Instituto sin distinción de género.	Porcentaje de personas atendidas por el ICATSON con algún curso de capacitación para el trabajo	$\frac{\text{Número de personas de 15 años a más atendidas por el ICATSON en los diversos cursos de capacitación}}{\text{Total de la población de 15 años a más}} \times 100$	Ascendente	Porcentaje	Anual	$\frac{32,371}{1,874,387} \times 100 = 1.73\%$	$\frac{37,199}{1,874,387} \times 100 = 1.98\%$	Dirección Académica (estadísticas trimestrales del ICATSON), Censo de población y vivienda del INEGI	Participación en apoyo del sector productivo del Estado de Sonora en la formación y actualización de la fuerza laboral.
COMPONENTES	C1: Acreditación en cursos de capacitación en los planteles y acciones móviles del Instituto, con base en campaña de promoción de cursos sin estereotipo de género.	Porcentaje de acreditaciones realizadas en los diversos cursos de capacitación en los Planteles y Acciones Móviles del Instituto	$\frac{\text{Número de personas acreditadas}}{\text{Personas programadas para su acreditación}} \times 100$	Ascendente	Persona	Trimestral	$\frac{27,470}{17,561} = 156\%$	$\frac{28,843}{28,749} = 102\%$	Dirección Académica (estadísticas trimestrales del ICATSON)	Participación en apoyo del sector productivo del Estado de Sonora en la formación y actualización de la fuerza laboral.
ACTIVIDADES	A1C1: Capacitación para el trabajo ofertada por el Instituto de Capacitación para el Trabajo del Estado de Sonora (ICATSON) respecto a las necesidades de la población en general, basada en la campañas de promoción y difusión de cursos sin estereotipos de género.	Número de especialidades de capacitación ofertadas por el Instituto	$\frac{\text{Número de especialidades de capacitación ofertadas}}{\text{Número de especialidades de capacitación programadas}} \times 100$	Ascendente	Especialidad	Anual	22	25	Dirección Académica y Planeación, (estadísticas trimestrales del ICATSON)	Participación en apoyo del sector productivo del Estado de Sonora en la formación y actualización de la fuerza laboral.
	A2 C1: Inscripción a cursos de capacitación en los planteles y acciones móviles del Instituto con promoción y difusión de cursos sin estereotipos de género.	Porcentaje de personas inscritas en los diversos cursos de capacitación en los Planteles y Acciones Móviles del Instituto.	$\frac{\text{Número de personas inscritas en los cursos de capacitación}}{\text{Personas programadas para su inscripción}} \times 100$	Ascendente	Persona	Trimestral	$\frac{32,371}{25,069} \times 100 = 129.12\%$	$\frac{37,199}{32,460} = 146\%$	Dirección Académica y Planeación, (estadísticas trimestrales del ICATSON)	Participación en apoyo del sector productivo del Estado de Sonora en la formación y actualización de la fuerza laboral.
	A3 C1: Campañas de promoción y difusión de cursos con lenguaje incluyente y sin estereotipos de género.	Campañas de promoción y difusión realizadas	Campañas de promoción y difusión realizadas	Ascendente	Campaña	Trimestral	4	4	Dirección de Vinculación del ICATSON	Participación en apoyo del sector productivo del Estado de Sonora en la formación y actualización de la fuerza laboral, particularmente con el enfoque de perspectiva de género, buscando apoyar el desarrollo laboral y social del género femenino.

De antemano agradecemos las finas atenciones durante el desarrollo de nuestro trabajo por parte de Funcionarios y Empleados del Instituto, por lo que aprovechamos la oportunidad para ponernos a sus apreciables órdenes por si requieren algún comentario adicional sobre el contenido de este informe.

Muy atentamente,



C.P.C. Jesús Alfonso Márquez Ochoa
Cédula Profesional No. 226917

**C.c.p. C.P. Marco Antonio Cruz Elizondo -
Director General de Auditoria Gubernamental
Secretaria de la Contraloría**