

**“INSTITUTO DE BECAS Y CREDITO EDUCATIVO DEL  
ESTADO DE SONORA”**

**12. ESTADOS E INFORMES PRESUPUESTARIOS**

**POR EL PERIODO DEL 1° DE ABRIL AL  
31 DE DICIEMBRE DE 2018**

## **INSTITUTO DE BECAS Y CREDITO EDUCATIVO DEL ESTADO DE SONORA**

Informe sobre la situación presupuestal del 1° de abril al 31 de diciembre de 2018

Con fecha 14 de Mayo de 2019 emití mi dictamen (informe) sin salvedades sobre los estados financieros básicos del Instituto de Becas y Crédito Educativo del Estado de Sonora (IBCEES), por el periodo comprendido el 1° de abril al 31 de diciembre de 2018 entregados en los cuadernillos y archivo en disco magnético flexible a la Secretaría de la Contraloría General del Estado.

Adicionalmente revisé la información complementaria que se incluye en este informe relativa a la situación presupuestal la cual fue revisada en función del estado de ingresos y egresos presupuestal del Instituto de Becas y Crédito Educativo del Estado de Sonora (IBCEES), del dictamen antes mencionado y únicamente se considera para dar seguimiento al ejercicio presupuestal, indagando sobre la justificación de las variaciones con respecto al presupuesto autorizado del Organismo y, se considera que, dicha información presupuestal esta presentada en forma razonable y constituye información complementaria a la que aparece en los estados financieros básicos y, por lo mismo no se considera necesaria para la interpretación de la situación financiera, los resultados de operación, las variaciones en el patrimonio y los cambios en la situación financiera del Instituto de Becas y Crédito Educativo del Estado de Sonora (IBCEES) por el ejercicio presupuestal que terminó al 31 de diciembre de 2018.

### **Antecedentes**

El Instituto de Becas y Crédito Educativo del Estado de Sonora (IBCEES), es un Organismo Público Descentralizado y Sectorizado a la Secretaría de Educación y Cultura, dotado con personalidad jurídica y patrimonio propio, con domicilio en Olivares # 128, esquina con Paseo de la Paz, C.P. 83205, Colonia Valle Grande en Hermosillo, Sonora. Por decreto del H. Congreso del Estado publicado el día 29 de Enero de 2018 en el Boletín Oficial del Gobierno del Estado de Sonora.

**INSTITUTO DE BECAS Y CREDITO EDUCATIVO DEL ESTADO DE SONORA**  
**Estado Analítico de Ingresos**  
**Del 01 de Abril al 31 de Diciembre de 2018**  
**(PESOS)**

Rubros de los Ingresos	Ingreso Estimado (1)	Ampliaciones y Reducciones (2)	Ingreso Modificado (3= 1 +2)	Ingreso Devengado (4)	Ingreso Recaudado (5)	Diferencia (6=5-1)
Impuestos						
Cuotas y Aportaciones de Seguridad Social						
Contribuciones de Mejoras						
Derechos						
Productos						
Corriente						
Capital						
Aprovechamientos						
Corriente						
Capital						
Ingresos por Ventas de Bienes y Servicios	0	124,034,839	124,034,839	124,034,839	124,034,839	124,034,839
Participaciones y Aportaciones						
Transferencias, Asignaciones, Subsidios y Otras Ayudas FEDERALES	0	0	0	0	0	0
Transferencias, Asignaciones, Subsidios y Otras Ayudas ESTATALES	0	225,163,827	225,163,827	225,163,827	225,163,827	225,163,827
Ingresos Derivados de Financiamientos			0			0
<b>Total</b>	<b>0</b>	<b>349,198,666</b>	<b>349,198,666</b>	<b>349,198,666</b>	<b>349,198,666</b>	<b>349,198,666</b>
<b>Ingresos Excedentes 1</b>						

Estado Analítico de Ingresos Por Fuente de Financiamiento	Ingreso Estimado (1)	Ampliaciones y Reducciones (2)	Ingreso Modificado (3= 1 +2)	Ingreso Devengado (4)	Ingreso Recaudado (5)	Diferencia (6=5-1)
<b>Ingresos del Gobierno</b>						
Impuesto						
Contribuciones de Mejoras						
Derechos						
Productos						
Corriente						
Capital						
Aprovechamientos						
Corriente						
Capital						
Participaciones y Aportaciones						
Transferencias, Asignaciones, Subsidios y Otras						
<b>Ingresos de Organismos y Empresas</b>						
Cuotas y aportaciones de Seguridad Social						
Ingresos por ventas de Bienes y Servicios	0	124,034,839	124,034,839	124,034,839	124,034,839	124,034,839
Transferencias, Asignaciones, Subsidios y Otras Ayudas FEDERALES	0	0	0	0	0	0
Transferencias, Asignaciones, Subsidios y Otras Ayudas ESTATALES	0	225,163,827	225,163,827	225,163,827	225,163,827	225,163,827
Otros Ingresos						
<b>Ingresos derivados de Financiamiento</b>						
Ingresos Derivados de Financiamientos						0
<b>Total</b>	<b>0</b>	<b>349,198,666</b>	<b>349,198,666</b>	<b>349,198,666</b>	<b>349,198,666</b>	<b>349,198,666</b>
<b>Ingresos Excedentes 1</b>						

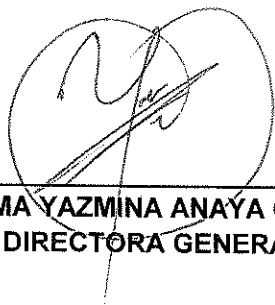
<sup>1</sup> Los Ingresos Excedentes se presentan para efectos de cumplimiento de la Ley de Ingresos del Estado y Ley de Contabilidad Gubernamental. El importe reflejado siempre debe ser mayor a cero. Nunca en rojo.

  
**C.P. ELMA YAZMINA ANAYA CAMARGO**  
**DIRECTORA GENERAL**

  
**C.P. ARGENTINA MENÉNDIZ OTHON**  
**DIRECTORA DE CONTABILIDAD Y FINANZAS**

**INSTITUTO DE BECAS Y CREDITO EDUCATIVO DEL ESTADO DE SONORA**  
**Conciliacion entre los Ingresos Presupuestarios y Contables**  
**Correspondiente del 01 de Abril al 31 de Diciembre de 2018**  
**(PESOS)**

<b>1. Ingresos Presupuestarios</b>		<b>\$349,198,666</b>
<b>2. Más Ingresos contables no presupuestarios</b>		<b>14,327,968</b>
Intereses de inversión	-	
Incremento por variación de inventarios	-	
Otros Ingresos y beneficios varios	793,685	
Otros Ingresos Contables no Presupuestarios	13,534,283	
<b>3. Menos Ingresos presupuestarios no contables</b>		<b>116,894,021</b>
Productos de capital	103,627,634	
Aprovechamientos de capital	-	
Ingresos derivados de financiamientos	-	
Otros Ingresos presupuestarios no contables	13,266,387	
<b>4. Ingresos Contables (4= 1 + 2 - 3)</b>		<b>\$ 246,632,613</b>



\_\_\_\_\_  
**C.P. ELMA YAZMINA ANAYA CAMARGO**  
**DIRECTORA GENERAL**



\_\_\_\_\_  
**C.P. ARGENTINA MÉNDEZ OTHON**  
**DIRECTORA DE CONTABILIDAD Y FINANZAS**

**INSTITUTO DE BECAS Y CREDITO EDUCATIVO DEL ESTADO DE SONORA**  
**Estado Analítico del Ejercicio Presupuesto de Egresos**  
**Por Capítulo del Gasto**  
**Del 01 de Abril al 31 de Diciembre de 2018**  
**(PESOS)**

Ejercicio del Presupuesto	Egresos Aprobado Anual (1)	Ampliaciones/ (Reducciones) (2)	Egresos Modificado Anual 3=(1+2)	Egresos Devengado (4)	Egreso Pagado (5)	Subejercicio 6= (3-4)
<b>Capítulo del Gasto</b>						
1000 Servicios Personales	-	40,375,302	40,375,302	40,375,302	40,375,302	-
2000 Materiales y Suministros	-	1,800,809	1,800,809	1,800,809	1,756,600	-
3000 Servicios Generales	-	28,991,992	28,991,992	28,991,992	27,661,525	-
4000 Transferencias, Asignaciones, Subsidios y Otras Ayudas	-	175,272,024	175,272,024	175,272,024	175,272,024	-
5000 Bienes Muebles, Inmuebles e Intangibles	-	16,948,565	16,948,565	16,948,565	16,948,565	-
7000 Inversiones Financieras y Otras Provisiones	-	170,339,588	170,339,588	170,339,588	115,812,310	-
9000 Deuda Pública	-	1,768,884	1,768,884	1,768,884	1,768,884	-
<b>Total del Gasto</b>	\$ -	\$ 435,497,164	\$ 435,497,164	\$ 435,497,164	\$ 379,595,210	\$ -

  
**C.P. ELMA YAZMINA ANAYA CAMARGO**  
**DIRECTORA GENERAL**

  
**C.P. ARGENTINA MÉNDEZ OTHON**  
**DIRECTORA DE CONTABILIDAD Y FINANZAS**

**INSTITUTO DE BECAS Y CREDITO EDUCATIVO DEL ESTADO DE SONORA**  
**Estado Analítico del Ejercicio del Presupuesto de Egresos**  
**Clasificación Por Objeto del Gasto (Capítulo y Concepto)**  
**Del 01 de Abril al 31 de Diciembre de 2018**

Concepto	Egresos Aprobado (1)	Ampliaciones/ (Reducciones) (2)	Egresos Modificado 3=(1+2)	Egresos Devengado (4)	Egreso Pagado (5)	Subejercicio 6=(3-4)
<b>Servicios Personales</b>	0	40,375,302	40,375,302	40,375,302	40,375,302	0
Remuneraciones al Personal de Carácter Permanente	0	24,984,517	24,984,517	24,984,517	24,984,517	0
Remuneraciones al Personal de Carácter Transitorio	0	93,616	93,616	93,616	93,616	0
Remuneraciones Adicionales y Especiales	0	1,516,627	1,516,627	1,516,627	1,516,627	0
Seguridad Social	0	9,796,083	9,796,083	9,796,083	9,796,083	0
Otras Prestaciones Sociales y Económicas	0	3,984,459	3,984,459	3,984,459	3,984,459	0
Previsiones	0	0	0	0	0	0
Pago de Estímulos a Servidores Públicos	0	0	0	0	0	0
<b>Materiales y Suministros</b>	0	1,800,809	1,800,809	1,800,809	1,756,600	0
Materiales de Administración, Emisión de Documentos y Artículos Oficiales	0	383,632	383,632	383,632	383,632	0
Alimentos y Utensilios	0	439,105	439,105	439,105	439,105	0
Materias Primas y Materiales de Producción y Comercialización	0	0	0	0	0	0
Materiales y Artículos de Construcción y de Reparación	0	288,370	288,370	288,370	288,370	0
Productos Químicos, Farmacéuticos y de Laboratorio	0	2,648	2,648	2,648	2,648	0
Combustibles, Lubricantes y Aditivos	0	552,133	552,133	552,133	507,924	0
Vestuario, Blancos, Prendas de Protección y Artículos Deportivos	0	95,456	95,456	95,456	95,456	0
Materiales y Suministros Para Seguridad	0	0	0	0	0	0
Herramientas, Refacciones y Accesorios Menores	0	39,465	39,465	39,465	39,465	0
<b>Servicios Generales</b>	0	28,991,992	28,991,992	28,991,992	27,661,525	0
Servicios Básicos	0	1,747,434	1,747,434	1,747,434	1,742,546	0
Servicios de Arrendamiento	0	933,695	933,695	933,695	933,695	0
Servicios Profesionales, Científicos, Técnicos y Otros Servicios	0	3,682,830	3,682,830	3,682,830	3,660,164	0
Servicios Financieros, Bancarios y Comerciales	0	16,838,932	16,838,932	16,838,932	15,754,952	0
Servicios de Instalación, Reparación, Mantenimiento y Conservación	0	2,985,893	2,985,893	2,985,893	2,965,124	0
Servicios de Comunicación Social y Publicidad.	0	1,864,480	1,864,480	1,864,480	1,666,316	0
Servicios de Traslado y Viáticos	0	893,295	893,295	893,295	893,295	0
Servicios Oficiales	0	16,426	16,426	16,426	16,426	0
Otros Servicios Generales	0	29,006	29,006	29,006	29,006	0
<b>Transferencias, Asignaciones, Subsidios y Otras Ayudas</b>	0	175,272,024	175,272,024	175,272,024	175,272,024	0
Transferencias Internas y Asignaciones al Sector Público	0	0	0	0	0	0
Transferencias al Resto del Sector Público	0	0	0	0	0	0
Subsidios y Subvenciones	0	0	0	0	0	0
Ayudas Sociales	0	175,272,024	175,272,024	175,272,024	175,272,024	0
Pensiones y Jubilaciones	0	0	0	0	0	0
Transferencias a Fideicomisos, Mandatos y Otros Análogos	0	0	0	0	0	0
Transferencias a la Seguridad Social	0	0	0	0	0	0
Donativos	0	0	0	0	0	0
Transferencias al Exterior	0	0	0	0	0	0
<b>Bienes Muebles, Inmuebles e Intangibles</b>	0	16,948,565	16,948,565	16,948,565	16,948,565	0
Mobiliario y Equipo de Administración	0	16,882,990	16,882,990	16,882,990	16,882,990	0
Mobiliario y Equipo Educativo y Recreativo	0	0	0	0	0	0
Equipo e Instrumental Médico y de Laboratorio	0	0	0	0	0	0


Vehículos y Equipo de Transporte	0	0	0	0	0	0
Equipo de Defensa y Seguridad	0	0	0	0	0	0
Maquinaria, Otros Equipos y Herramientas	0	0	0	0	0	0
Activos Biológicos			0			0
Bienes Inmuebles			0			0
Activos Intangibles		65,575	65,575	65,575	65,575	0
<b>Inversión Pública</b>	<b>0</b>	<b>0</b>	<b>0</b>	<b>0</b>	<b>0</b>	<b>0</b>
Obra Pública en Bienes de Dominio Público			0			0
Obra Pública en Bienes Propios	0	0	0	0	0	0
Proyectos Productivos y Acciones de Fomento			0			0
<b>Inversiones Financieras y Otras Provisiones</b>	<b>0</b>	<b>170,339,588</b>	<b>170,339,588</b>	<b>170,339,588</b>	<b>115,812,310</b>	<b>0</b>
Inversiones Para el Fomento de Actividades Productivas.		119,451,992	119,451,992	119,451,992	115,069,272	0
Acciones y Participaciones de Capital			0			0
Compra de Títulos y Valores			0			0
Concesión de Préstamos			0			0
Inversiones en Fideicomisos, Mandatos y Otros Análogos			0			0
Otras Inversiones Financieras			0			0
Provisiones para Contingencias y Otras Erogaciones Especiales		50,887,596	50,887,596	50,887,596	743,038	0
<b>Participaciones y Aportaciones</b>	<b>0</b>	<b>0</b>	<b>0</b>	<b>0</b>	<b>0</b>	<b>0</b>
Participaciones			0			0
Aportaciones			0			0
Convenios			0			0
<b>Deuda Pública</b>	<b>0</b>	<b>1,768,884</b>	<b>1,768,884</b>	<b>1,768,884</b>	<b>1,768,884</b>	<b>0</b>
Amortización de la Deuda Pública			0			0
Intereses de la Deuda Pública			0			0
Comisiones de la Deuda Pública			0			0
Gastos de la Deuda Pública			0			0
Costo por Coberturas			0			0
Apoyos Financieros			0			0
Adeudos de Ejercicios Fiscales Anteriores (Adefas)		1,768,884	1,768,884	1,768,884	1,768,884	0
			0			0
			0			0
<b>Total del Gasto</b>	<b>0</b>	<b>435,497,164</b>	<b>435,497,164</b>	<b>435,497,164</b>	<b>379,595,210</b>	<b>0</b>

  
 C.P. ELMA YAZMINA ANAYA CAMARGO  
 DIRECTORA GENERAL

  
 C.P. ARGENTINA MENDEZ OTHON  
 DIRECTORA DE CONTABILIDAD Y FINANZAS

**INSTITUTO DE BECAS Y CREDITO EDUCATIVO DEL ESTADO DE SONORA**  
**Estado Analítico del Ejercicio del Presupuesto de Egresos**  
**Clasificación Económica (Por Tipo de Gasto)**  
**Del 01 de Abril al 31 de Diciembre de 2018**

CONCEPTO	Egresos Aprobado (1)	Ampliaciones/ (Reducciones) (2)	Egresos Modificado 3=(1+2)	Egresos Devengado (4)	Egreso Pagado (5)	Subejercicio 6 = ( 3 - 4 )
Gasto Corriente	-	246,440,126	246,440,126	246,440,126	245,065,450	0
Gasto de Capital	-	187,288,153	187,288,153	187,288,153	132,760,875	0
Amortización de la Deuda y Disminución de Pasivos	0	1,768,885	1,768,885	1,768,885	1,768,885	0
Pensiones y Jubilaciones	0	0	0	0	0	0
Participaciones	0	0	0	0	0	0
<b>Total del Gasto</b>	\$ -	\$ 435,497,164	\$ 435,497,164	\$ 435,497,164	\$ 379,595,210	\$ -



C.P. ELMA YAZMINA ANAYA CAMARGO  
DIRECTORA GENERAL



C.P. ARGENTINA MENDEZ OTHON  
DIRECTORA DE CONTABILIDAD Y FINANZAS

**INSTITUTO DE BECAS Y CREDITO EDUCATIVO DEL ESTADO DE SONORA**  
**Estado Analítico del Ejercicio del Presupuesto de Egresos**  
**Clasificación Administrativa (Por Unidad Administrativa)**  
**Del 01 de Abril al 31 de Diciembre de 2018**

CONCEPTO	Egresos Aprobado (1)	Ampliaciones/ (Reducciones) (2)	Egresos Modificado 3=(1+2)	Egresos Devengado (4)	Egresos Pagado (5)	Subejercicio 6 = (3 - 4)
Dirección General	-	5,092,752	5,092,752	5,092,752	5,088,580	-
Organo Interno de Control	-	780,174	780,174	780,174	780,113	-
Dirección de Servicios	-	153,743,812	153,743,812	153,743,812	149,160,607	-
Dirección de Cartera y Recuperación	-	28,103,365	28,103,365	28,103,365	27,003,872	-
Dirección de Contabilidad y Finanzas	-	6,345,838	6,345,838	6,345,838	6,342,479	-
Dirección de Infraestructura y Tecnología de la Información	-	20,799,900	20,799,900	20,799,900	20,784,269	-
Dirección de Extensión y Promoción Financiera	-	909,405	909,405	909,405	909,365	-
Dirección de Desarrollo Organizacional	-	2,366,248	2,366,248	2,366,248	2,366,188	-
Coordinación de la Extensión Sur	-	2,392,230	2,392,230	2,392,230	2,389,129	-
Dirección Administrativa	-	6,374,295	6,374,295	6,374,295	6,327,158	-
Nogales	-	608,705	608,705	608,705	607,568	-
Becas	-	207,980,440	207,980,440	207,980,440	157,835,882	-
<b>Total del Gasto</b>	<b>\$ -</b>	<b>\$ 435,497,164</b>	<b>\$ 435,497,164</b>	<b>\$ 435,497,164</b>	<b>\$ 379,595,210</b>	<b>\$ -</b>



**C.P. ELMA YAZMINA ANAYA CAMARGO**  
**DIRECTORA GENERAL**




**C.P. ARGENTINA MENDEZ OTHON**  
**DIRECTORA DE CONTABILIDAD Y FINANZAS**

**INSTITUTO DE BECAS Y CREDITO EDUCATIVO DEL ESTADO DE SONORA**  
**Estado Analítico del Ejercicio del Presupuesto de Egresos**  
**Clasificación Administrativa (Por Poderes)**  
**Del 01 de Abril al 31 de Diciembre de 2018**

CONCEPTO	Egresos Aprobado (1)	Ampliaciones/ (Reducciones) (2)	Egresos Modificado 3=(1+2)	Egresos Devengado (4)	Egresos Pagado (5)	Subejercicio 6 = (3 - 4)
Poder Ejecutivo	-	435,497,164	435,497,164	435,497,164	379,595,210	-
Poder Legislativo			-			-
Poder Judicial			-			-
Órganos Autónomos			-			-
<b>Total del Gasto</b>	<b>\$ -</b>	<b>\$ 435,497,164</b>	<b>\$ 435,497,164</b>	<b>\$ 435,497,164</b>	<b>\$ 379,595,210</b>	<b>\$ -</b>




**C.P. ELMA YAZMINA ANAYA CAMARGO**  
**DIRECTORA GENERAL**



**C.P. ARGENTINA MENDEZ OTHON**  
**DIRECTORA DE CONTABILIDAD Y FINANZAS**

**INSTITUTO DE BECAS Y CREDITO EDUCATIVO DEL ESTADO DE SONORA**  
**Estado Analítico del Ejercicio del Presupuesto de Egresos**  
**Clasificación Administrativa (Por Tipo de Organismos o Entidad Paraestatal)**  
**Del 01 de Abril al 31 de Diciembre de 2018**

CONCEPTO	Egresos Aprobado (1)	Ampliaciones/ (Reducciones) (2)	Egresos Modificado 3=(1+2)	Egresos Devengado (4)	Egresos Pagado (5)	Subejercicio 6 = (3 - 4)
Entidades Paraestatales y Fideicomisos No Empresariales y No Financieros	0	435,497,164	435,497,164	435,497,164	379,595,210	0
Instituciones Públicas de la Seguridad Social			0			0
Entidades Paraestatales Empresariales No Financieras con Participación Estatal Mayoritaria			0			0
Fideicomisos Empresariales No Financieros con Participación Estatal Mayoritaria			0			0
Entidades Paraestatales Empresariales Financieras Monetarias con Participación Estatal Mayoritaria			0			0
Entidades Paraestatales Empresariales Financieras No Monetarias con Participación Estatal Mayoritaria			0			0
Fideicomisos Financieros Públicos con Participación Estatal Mayoritaria			0			0
<b>Total del Gasto</b>	<b>0</b>	<b>435,497,164</b>	<b>435,497,164</b>	<b>435,497,164</b>	<b>379,595,210</b>	<b>0</b>



**C.P. ELMA YAZMINA ANAYA CAMARGO**  
**DIRECTORA GENERAL**



**C.P. ARGENTINA MENDEZ OTHON**  
**DIRECTORA DE CONTABILIDAD Y FINANZAS**

**INSTITUTO DE BECAS Y CREDITO EDUCATIVO DEL ESTADO DE SONORA**  
**Estado Analítico del Ejercicio del Presupuesto de Egresos**  
**Clasificación Funcional (Finalidad y Función)**  
**Del 01 de Abril al 31 de Diciembre de 2018**

Concepto	Egresos Aprobado (1)	Ampliaciones/ (Reducciones) (2)	Egresos Modificado 3=(1+2)	Egresos Devengado (4)	Egresos Pagado (5)	Subejercicio 6 = (3 - 4)
<b>Gobierno</b>						
Legislación						
Justicia						
Coordinación de la Política de Gobierno						
Relaciones Exteriores						
Asuntos Financieros y Hacendarios						
Seguridad Nacional						
Asuntos de Orden Público y Seguridad Interior						
Otros Servicios Generales						
<b>Desarrollo Social</b>		435,497,164	435,497,164	435,497,164	379,595,210	-
Protección Ambiental						
Viviendas y Servicios a la Comunidad						
Salud						
Recreación, Cultura y Otras Manifestaciones Sociales						
Educación		435,497,164	435,497,164	435,497,164	379,595,210	-
Protección Social						
Otros Asuntos Sociales						
<b>Desarrollo Económico</b>						
Asuntos Económicos, Comerciales y Laborales en General						
Agropecuaria, Silvicultura, Pesca y Caza						
Combustibles y Energía						
Minería, Manufacturas y Construcción						
Transporte						
Comunicaciones						
Turismo						
Ciencia, Tecnología e Innovación						
Otras Industrias y Otros Asuntos Económicos						
<b>Otras No Clasificadas en funciones anteriores</b>						
Transacciones de la Deuda Pública / Costo financiero de la Deuda						
Transferencias, Participaciones y Aportaciones entre Diferentes Niveles y Órdenes de gobierno						
Saneamiento del Sistema Financiero						
Adeudos de ejercicios Fiscales Anteriores						
<b>Total del Gasto</b>	\$ -	\$ 435,497,164	\$ 435,497,164	\$ 435,497,164	\$ 379,595,210	\$ -

  
**C.P. ELMA YAZMINA ANAYA CAMARGO**  
**DIRECTORA GENERAL**

  
**C.P. ARGENTINA MENDEZ OTHON**  
**DIRECTORA DE CONTABILIDAD Y FINANZAS**

**INSTITUTO DE BECAS Y CREDITO EDUCATIVO DEL ESTADO DE SONORA**  
**Estado Analítico del Ejercicio del Presupuesto de Egresos**  
**Por Partida del Gasto**  
**Del 01 de Abril al 31 de Diciembre de 2018**

Ejercicio del Presupuesto por Partida / Descripción		Egresos Aprobado	Ampliaciones / Reducciones	Egresos Modificado	Egresos Devengado Acumulado	Egresos Pagado Acumulado	Subejercicio
		(1)	(2)	(3=(1+2))	(4)	(5)	(6=3-4)
<b>1000</b>	<b>SERVICIOS PERSONALES</b>	0	40,375,301	40,375,301	40,375,301	40,375,301	0
1100	REMUNERACIONES AL PERSONAL DE CARÁCTER PERMANENTE	0	24,984,516	24,984,516	24,984,516	24,984,516	0
113	SUELDO BASE AL PERSONAL PERMANENTE	0	24,984,516	24,984,516	24,984,516	24,984,516	0
11301	SUELDOS	0	6,337,305	6,337,305	6,337,305	6,337,305	0
11303	REMUNERACIONES DIVERSAS	0	6,969,300	6,969,300	6,969,300	6,969,300	0
11306	RIESGO LABORAL	0	7,468,452	7,468,452	7,468,452	7,468,452	0
11307	AYUDA PARA HABITACION	0	2,232,308	2,232,308	2,232,308	2,232,308	0
11310	AYUDA PARA ENERGÍA ELECTRICA	0	1,977,152	1,977,152	1,977,152	1,977,152	0
1200	REMUNERACIONES AL PERSONAL DE CARÁCTER TRANSITORIO	0	93,616	93,616	93,616	93,616	0
121	HONORARIOS ASIMILABLES A SALARIOS	0	69,616	69,616	69,616	69,616	0
12101	HONORARIOS	0	69,616	69,616	69,616	69,616	0
123	RETRIBUCIONES POR SERVICIOS DE CARÁCTER SOCIAL	0	24,000	24,000	24,000	24,000	0
12301	RETRIBUCIONES POR SERVICIOS DE CARÁCTER SOCIAL	0	24,000	24,000	24,000	24,000	0
1300	REMUNERACIONES ADICIONALES Y ESPECIALES	0	1,516,628	1,516,628	1,516,628	1,516,628	0
131	PRIMAS POR AÑOS DE SERVICIOS EFECTIVOS PRESTADOS	0	629,435	629,435	629,435	629,435	0
13101	PRIMAS Y ACREDITACIONES POR AÑOS DE SERVICIO EFECTIVOS PRESTADOS AL PERSONAL	0	629,435	629,435	629,435	629,435	0
132	PRIMAS DE VACACIONES, DOMINICAL Y GRATIFICACION DE FIN DE AÑO	0	887,193	887,193	887,193	887,193	0
13201	PRIMA VACACIONAL	0	155,735	155,735	155,735	155,735	0
13202	GRATIFICACION POR FIN DE AÑO	0	731,458	731,458	731,458	731,458	0
134	COMPENSACIONES	0	-	0	-	0	0
13403	ESTIMULOS AL PERSONAL DE CONFIANZA	0	-	0	-	0	0
1400	SEGURIDAD SOCIAL	0	9,796,083	9,796,083	9,796,083	9,796,083	0
141	APORTACIONES DE SEGURIDAD SOCIAL	0	3,576,793	3,576,793	3,576,793	3,576,793	0
14102	APORTACION POR SEGURO DE VIDA AL ISSSTESON	0	2,945	2,945	2,945	2,945	0
14103	APORTACIONES POR SEGURO DE RETIRO AL ISSSTESON	0	4,394	4,394	4,394	4,394	0
14104	ASIGNACION PARA PRESTAMOS A CORTO PLAZO	0	78,607	78,607	78,607	78,607	0
14106	OTRAS PRESTACIONES DE SEGURIDAD SOCIAL	0	349,153	349,153	349,153	349,153	0
14107	APORTACION PARA INFRAESTRUCTURA, EQUIPAMIENTO Y MANTENIMIENTO HOSPITALARIO	0	232,769	232,769	232,769	232,769	0
14108	APORTACION PARA LA ATENCION DE ENFERMEDADES PREEXISTENTES	0	386,253	386,253	386,253	386,253	0
14109	APORTACION POR SERVICIO MEDICO DEL ISSSTESON	0	2,444,067	2,444,067	2,444,067	2,444,067	0
14110	ASIGNACION PARA PRESTAMOS PRENDARIOS	0	78,607	78,607	78,607	78,607	0
142	APORTACIONES A FONDOS DE VIVIENDA	0	1,163,843	1,163,843	1,163,843	1,163,843	0
14202	APORTACIONES AL FOVISSSTESON	0	1,163,843	1,163,843	1,163,843	1,163,843	0
143	APORTACIONES AL SISTEMA PARA EL RETIRO	0	4,948,713	4,948,713	4,948,713	4,948,713	0
14303	PAGAS POR DEFUNCIONES PENSIONES Y JUBILACIONES	0	4,948,713	4,948,713	4,948,713	4,948,713	0
144	APORTACIONES PARA SEGUROS	0	106,733	106,733	106,733	106,733	0
14402	SEGURO DE RETIRO ESTATAL	0	74,810	74,810	74,810	74,810	0
14403	OTRAS APORTACIONE POR SEGUROS COLECTIVOS	0	23,661	23,661	23,661	23,661	0
14406	SEGUROS POR DEFUNCION FAMILIAR	0	8,262	8,262	8,262	8,262	0
1500	OTRAS PRESTACIONES SOCIALES Y ECONOMICAS	0	3,984,459	3,984,459	3,984,459	3,984,459	0
159	OTRAS PRESTACIONES SOCIALES Y ECONOMICAS	0	3,984,459	3,984,459	3,984,459	3,984,459	0
15901	OTRAS PRESTACIONES	0	3,984,459	3,984,459	3,984,459	3,984,459	0
<b>2000</b>	<b>MATERIALES Y SUMINISTROS</b>	0	1,800,809	1,800,809	1,800,809	1,756,600	0
2100	MATERIALES DE ADMINISTRACION, EMISION DE DOCUMENTOS Y ARTICULOS OFICIALES	0	383,632	383,632	383,632	383,632	0
211	MATERIALES, UTILES Y EQUIPOS MENORES DE OFICINA	0	108,563	108,563	108,563	108,563	0
21101	MATERIALES, UTILES Y EQUIPOS MENORES DE OFICINA	0	108,563	108,563	108,563	108,563	0
212	MATERIALES Y UTILES DE IMPRESION Y REPRODUCCION	0	92,803	92,803	92,803	92,803	0
21201	MATERIALES Y UTILES DE IMPRESION Y REPRODUCCION	0	92,803	92,803	92,803	92,803	0
214	MATERIALES, UTILES Y EQUIPOS MENORES DE TECNOLOGIAS DE LA INFORMACION Y COMUNICACIONES	0	91,898	91,898	91,898	91,898	0
21401	MATERIALES Y UTILES PARA EL PROCESAMIENTO DE EQUIPOS Y BIENES INFORMATICOS	0	91,898	91,898	91,898	91,898	0
215	MATERIAL IMPRESO E INFORMACION DIGITAL	0	884	884	884	884	0
21501	MATERIAL PARA INFORMACION	0	884	884	884	884	0
216	MATERIAL DE LIMPIEZA	0	89,484	89,484	89,484	89,484	0
21601	MATERIAL DE LIMPIEZA	0	89,484	89,484	89,484	89,484	0
218	MATERIALES PARA EL REGISTRO E IDENTIFICACION DE BIENES Y PERSONAS	0	-	0	-	-	0
21801	PLACAS, ENGOMADOS, CALCOMANIAS Y HOLOGRAMAS	0	-	0	-	-	0
2200	ALIMENTOS Y UTENSILIOS	0	439,105	439,105	439,105	439,105	0
221	PRODUCTOS ALIMENTICIOS PARA PERSONAS	0	434,380	434,380	434,380	434,380	0
22101	PRODUCTOS ALIMENTICIOS PARA EL PERSONAL EN LAS INSTALACIONES	0	397,289	397,289	397,289	397,289	0
22106	ADQUISICION DE AGUA POTABLE	0	37,090	37,090	37,090	37,090	0
223	UTENSILIOS PARA EL SERVICIO DE ALIMENTACION	0	4,725	4,725	4,725	4,725	0

22301	UTENSILIOS PARA EL SERVICIO DE ALIMENTACION	0	4,725	4,725	4,725	4,725	0
2400	MATERIALES Y ARTICULOS DE CONSTRUCCION Y DE REPARACION	0	288,370	288,370	288,370	288,370	0
245	VIDRIO Y PRODUCTOS DE VIDRIOS	0	137,646	137,646	137,646	137,646	0
24501	VIDRIO Y PRODUCTOS DE VIDRIOS	0	137,646	137,646	137,646	137,646	0
246	MATERIAL ELECTRICO Y ELECTRONICO	0	77,679	77,679	77,679	77,679	0
24601	MATERIAL ELECTRICO Y ELECTRONICO	0	77,679	77,679	77,679	77,679	0
248	MATERIALES COMPLEMENTARIOS	0	73,046	73,046	73,046	73,046	0
24801	MATERIALES COMPLEMENTARIOS	0	73,046	73,046	73,046	73,046	0
2500	PRODUCTOS QUIMICOS, FARMACEUTICOS Y DE LABORATORIO	0	2,648	2,648	2,648	2,648	0
253	MEDICINAS Y PRODUCTOS FARMACEUTICOS	0	2,648	2,648	2,648	2,648	0
25301	MEDICINAS Y PRODUCTOS FARMACEUTICOS	0	2,648	2,648	2,648	2,648	0
2600	COMBUSTIBLES, LUBRICANTES Y ADITIVOS	0	552,133	552,133	552,133	507,924	0
261	COMBUSTIBLES, LUBRICANTES Y ADITIVOS	0	552,133	552,133	552,133	507,924	0
26101	COMBUSTIBLES	0	551,582	551,582	551,582	507,372	0
26102	LUBRICANTES Y ADITIVOS	0	552	552	552	552	0
2700	VESTUARIO, BLANCOS, PRENDAS DE PROTECCION Y ARTICULOS DEPORTIVOS	0	95,456	95,456	95,456	95,456	0
271	VESTUARIO Y UNIFORMES	0	95,456	95,456	95,456	95,456	0
27101	VESTUARIO Y UNIFORMES	0	95,456	95,456	95,456	95,456	0
2900	HERRAMIENTAS, REFACCIONES Y ACCESORIOS MENORES	0	39,465	39,465	39,465	39,465	0
291	HERRAMIENTAS MENORES	0	1,996	1,996	1,996	1,996	0
29101	HERRAMIENTAS MENORES	0	1,996	1,996	1,996	1,996	0
292	REFACCIONES Y ACCESORIOS MENORES DE EDIFICIOS	0	1,294	1,294	1,294	1,294	0
29201	REFACCIONES Y ACCESORIOS MENORES DE EDIFICIOS	0	1,294	1,294	1,294	1,294	0
293	REFACCIONES Y ACCESORIOS MENORES DE MOBILIARIO	0	-	0	-	-	0
29301	REFACCIONES Y ACCESORIOS MENORES DE MOBILIARIO	0	-	0	-	-	0
294	REFACCIONES Y ACCESORIOS MENORES DE EQUIPO DE COMPUTO Y TECNOLOGIAS DE LA INFORMACION	0	31,064	31,064	31,064	31,064	0
	REFACCIONES Y ACCESORIOS MENORES DE EQUIPO DE COMPUTO Y TECNOLOGIAS DE LA INFORMACION	0	31,064	31,064	31,064	31,064	0
29401	REFACCIONES Y ACCESORIOS MENORES DE EQUIPO DE COMPUTO Y TECNOLOGIAS DE LA INFORMACION	0	31,064	31,064	31,064	31,064	0
298	REFACCIONES Y ACCESORIOS MENORES DE MAQUINARIA Y OTROS EQUIPOS	0	5,111	5,111	5,111	5,111	0
29801	REFACCIONES Y ACCESORIOS MENORES DE MAQUINARIA Y OTROS EQUIPOS	0	5,111	5,111	5,111	5,111	0
299	REFACCIONES Y ACCESORIOS MENORES OTROS BIENES MUEBLES	0	-	-	-	-	0
29901	REFACCIONES Y ACCESORIOS MENORES OTROS BIENES MUEBLES	0	-	-	-	-	0
<b>3000</b>	<b>SERVICIOS GENERALES</b>	<b>0</b>	<b>28,991,992</b>	<b>28,991,992</b>	<b>28,991,992</b>	<b>27,661,525</b>	<b>0</b>
3100	SERVICIOS BASICOS	0	1,747,434	1,747,434	1,747,434	1,742,546	0
311	ENERGIA ELECTRICA	0	730,727	730,727	730,727	730,727	0
31101	ENERGIA ELECTRICA	0	730,727	730,727	730,727	730,727	0
313	AGUA	0	29,308	29,308	29,308	29,308	0
31301	AGUA	0	29,308	29,308	29,308	29,308	0
314	TELEFONIA TRADICIONAL	0	525,520	525,520	525,520	525,520	0
31401	TELEFONIA TRADICIONAL	0	525,520	525,520	525,520	525,520	0
315	TELEFONIA CELULAR	0	9,527	9,527	9,527	8,629	0
31501	TELEFONIA CELULAR	0	9,527	9,527	9,527	8,629	0
316	SERVICIOS DE TELECOMUNICACIONES Y SATELITES	0	186,245	186,245	186,245	186,245	0
31601	SERVICIOS DE TELECOMUNICACIONES Y SATELITES	0	186,245	186,245	186,245	186,245	0
317	SERVICIOS DE ACCESO A INTERNET, REDES Y PROCESAMIENTO DE INFORMACION	0	114,711	114,711	114,711	110,721	0
31701	SERVICIOS DE ACCESO A INTERNET, REDES Y PROCESAMIENTO DE INFORMACION	0	114,711	114,711	114,711	110,721	0
318	SERVICIOS POSTALES Y TELEGRAFICOS	0	151,397	151,397	151,397	151,397	0
31801	SERVICIO POSTAL	0	151,397	151,397	151,397	151,397	0
3200	SERVICIO DE ARRENDAMIENTO	0	933,695	933,695	933,695	933,695	0
322	ARRENDAMIENTO DE EDIFICIOS	0	603,173	603,173	603,173	603,173	0
32201	ARRENDAMIENTO DE EDIFICIOS	0	603,173	603,173	603,173	603,173	0
323	ARRENDAMIENTO DE MOBILIARIO Y EQUIPO DE ADMINISTRACION, EDUCACIONAL Y RECREATIVO	0	90,143	90,143	90,143	90,143	0
32301	ARRENDAMIENTO DE MUEBLES, MAQUINARIA Y EQUIPO	0	59,450	59,450	59,450	59,450	0
32302	ARRENDAMIENTO DE EQUIPO Y BIENES INFORMATICOS	0	30,694	30,694	30,694	30,694	0
325	ARRENDAMIENTO DE EQUIPO DE TRANSPORTE	0	87,203	87,203	87,203	87,203	0
32501	ARRENDAMIENTO DE EQUIPO DE TRANSPORTE	0	87,203	87,203	87,203	87,203	0
327	ARRENDAMIENTO DE ACTIVOS INTANGIBLES	0	144,490	144,490	144,490	144,490	0
32701	PATENTES, REGALIAS Y OTROS	0	144,490	144,490	144,490	144,490	0
329	OTROS ARRENDAMIENTOS	0	8,687	8,687	8,687	8,687	0
32901	OTROS ARRENDAMIENTOS	0	8,687	8,687	8,687	8,687	0
3300	SERVICIOS PROFESIONALES, CIENTIFICOS, TECNICOS Y OTROS SERVICIOS	0	3,682,830	3,682,830	3,682,830	3,660,164	0
331	SERVICIOS LEGALES, DE CONTABILIDAD, AUDITORIAS Y RELACIONADOS	0	481,412	481,412	481,412	461,645	0
33101	SERVICIOS LEGALES, DE CONTABILIDAD, AUDITORIAS Y RELACIONADOS	0	481,412	481,412	481,412	461,645	0
332	SERVICIOS DE DISEÑO, ARQUITECTURA, INGENIERIA Y ACTIVIDADES RELACIONADAS	0	46,400	46,400	46,400	46,400	0
33201	SERVICIOS DE DISEÑO, ARQUITECTURA, INGENIERIA Y ACTIVIDADES RELACIONADAS	0	46,400	46,400	46,400	46,400	0
333	SERVICIOS DE CONSULTORIA ADMINISTRATIVA, PROCESOS, TECNICA Y EN TECNOLOGIAS DE LA INFORMACION	0	1,766,910	1,766,910	1,766,910	1,766,910	0

33301	SERVICIOS DE INFORMATICA	0	596,820	596,820	596,820	596,820	0
33302	SERVICIOS DE CONSULTORIAS	0	1,170,090	1,170,090	1,170,090	1,170,090	0
334	SERVICIOS DE CAPACITACION	0	126,300	126,300	126,300	126,300	0
33401	SERVICIOS DE CAPACITACION	0	126,300	126,300	126,300	126,300	0
336	SERVICIOS DE APOYO ADMINISTRATIVO, TRADUCCION, FOTOCOPIADO E IMPRESION	0	255,365	255,365	255,365	255,365	0
33603	IMPRESIONES Y PUBLICACIONES OFICIALES	0	26,186	26,186	26,186	26,186	0
33604	EDICTOS	0	12,171	12,171	12,171	12,171	0
33605	LICITACIONES, CONVENIOS Y CONVOCATORIAS	0	13,919	13,919	13,919	13,919	0
33608	SERVICIO DE FOTOCOPIADO EN LAS INSTALACIONES	0	203,090	203,090	203,090	203,090	0
338	SERVICIOS DE VIGILANCIA	0	465,234	465,234	465,234	462,334	0
33801	SERVICIO DE VIGILANCIA	0	465,234	465,234	465,234	462,334	0
339	SERVICIOS PROFESIONALES, CIENTIFICOS Y TECNICOS INTEGRALES	0	541,210	541,210	541,210	541,210	0
33902	SERVICIOS INTEGRALES	0	541,210	541,210	541,210	541,210	0
3400	SERVICIOS FINANCIEROS, BANCARIOS Y COMERCIALES	0	16,838,932	16,838,932	16,838,932	15,754,952	0
341	SERVICIOS FINANCIEROS Y BANCARIOS	0	2,312,277	2,312,277	2,312,277	2,311,895	0
34101	SERVICIOS FINANCIEROS Y BANCARIOS	0	2,312,277	2,312,277	2,312,277	2,311,895	0
342	SERVICIOS DE COBRANZA, INVESTIGACION CREDITICIA Y SIMILAR	0	13,581,230	13,581,230	13,581,230	12,497,632	0
34201	SERVICIOS DE COBRANZA, INVESTIGACION CREDITICIA Y SIMILAR	0	13,581,230	13,581,230	13,581,230	12,497,632	0
344	SEGUROS DE RESPONSABILIDAD PATRIMONIAL Y FIANZAS	0	886,727	886,727	886,727	886,727	0
34401	SEGUROS DE RESPONSABILIDAD PATRIMONIAL Y FIANZAS	0	886,727	886,727	886,727	886,727	0
345	SEGURO DE BIENES PATRIMONIALES	0	3,715	3,715	3,715	3,715	0
34501	SEGURO DE BIENES PATRIMONIALES	0	3,715	3,715	3,715	3,715	0
347	FLETES Y MANIOBRAS	0	54,983	54,983	54,983	54,983	0
34701	FLETES Y MANIOBRAS	0	54,983	54,983	54,983	54,983	0
3500	SERVICIOS DE INSTALACION, REPARACION, MANTENIMIENTO Y CONSERVACION	0	2,985,893	2,985,893	2,985,893	2,965,124	0
351	CONSERVACION Y MANTENIMIENTO MENOR DE INMUEBLES	0	2,264,681	2,264,681	2,264,681	2,264,681	0
35101	MANTENIMIENTO Y CONSERVACION DE INMUEBLES	0	2,264,681	2,264,681	2,264,681	2,264,681	0
352	INSTALACION, REPARACION Y MANTENIMIENTO DE MOBILIARIO Y EQUIPO DE ADMINISTRACION, EDUCACIONAL Y RECREATIVO	0	15,433	15,433	15,433	15,433	0
35201	MANTENIMIENTO Y CONSERVACION DE MOBILIARIO Y EQUIPO	0	15,433	15,433	15,433	15,433	0
353	INSTALACION, REPARACION Y MANTENIMIENTO DE EQUIPO DE COMPUTO Y TECNOLOGIA DE LA INFORMACION	0	194,324	194,324	194,324	180,404	0
35301	INSTALACIONES	0	-	0	-	-	0
35302	MANTENIMIENTO Y CONSERVACION DE BIENES INFORMATICOS	0	194,324	194,324	194,324	180,404	0
355	REPARACION Y MANTENIMIENTO DE EQUIPO DE TRANSPORTE	0	355,323	355,323	355,323	355,323	0
35501	MANTENIMIENTO Y CONSERVACION DE EQUIPO DE TRANSPORTE	0	355,323	355,323	355,323	355,323	0
357	INSTALACION, REPARACION Y MANTENIMIENTO DE MAQUINARIA, OTROS EQUIPOS Y HERRAMIENTAS	0	27,441	27,441	27,441	27,441	0
35701	MANTENIMIENTO Y CONSERVACION DE MAQUINARIA Y EQUIPO	0	27,441	27,441	27,441	27,441	0
358	SERVICIOS DE LIMPIEZA Y MANEJO DE DESECHOS	0	106,244	106,244	106,244	99,396	0
35801	SERVICIOS DE LIMPIEZA Y MANEJO DE DESECHOS	0	106,244	106,244	106,244	99,396	0
359	SERVICIOS DE JARDINERIA Y FUMIGACION	0	22,446	22,446	22,446	22,446	0
35901	SERVICIOS DE JARDINERIA Y FUMIGACION	0	22,446	22,446	22,446	22,446	0
3600	SERVICIOS DE COMUNICACION SOCIAL Y PUBLICIDAD	0	1,864,480	1,864,480	1,864,480	1,666,316	0
361	DIFUSION POR RADIO, TELEVISION Y OTROS MEDIOS DE MENSAJES SOBRE PROGRAMAS Y ACTIVIDADES GUBERNAMENTALES	0	1,400,480	1,400,480	1,400,480	1,202,316	0
36101	DIFUSION POR RADIO, TELEVISION Y OTROS MEDIOS DE MENSAJES SOBRE PROGRAMAS Y ACTIVIDADES GUBERNAMENTALES	0	1,400,480	1,400,480	1,400,480	1,202,316	0
362	DIFUSION POR RADIO, TELEVISION Y OTROS MEDIOS DE MENSAJES COMERCIALES PARA PROMOVER LA VENTA DE PRODUCTOS O SERVICIOS	0	-	0	-	-	0
36201	DIFUSION POR RADIO, TELEVISION Y OTROS MEDIOS DE MENSAJES COMERCIALES PARA PROMOVER LA VENTA DE PRODUCTOS O SERVICIOS	0	-	0	-	-	0
369	OTROS SERVICIOS DE INFORMACION	0	464,000	464,000	464,000	464,000	0
36901	OTROS SERVICIOS DE INFORMACION	0	464,000	464,000	464,000	464,000	0
3700	SERVICIOS DE TRASLADO Y VIATICOS	0	893,295	893,295	893,295	893,295	0
371	PASAJES AEREOS	0	78,577	78,577	78,577	78,577	0
37101	PASAJES AEREOS	0	78,577	78,577	78,577	78,577	0
372	PASAJES TERRESTRES	0	11,219	11,219	11,219	11,219	0
37201	PASAJES TERRESTRES	0	11,219	11,219	11,219	11,219	0
375	VIATICOS EN EL PAIS	0	772,047	772,047	772,047	772,047	0
37501	VIATICOS EN EL PAIS	0	706,163	706,163	706,163	706,163	0
37502	GASTOS DE CAMINO	0	65,884	65,884	65,884	65,884	0
376	VIATICOS EN EL EXTRANJERO	0	13,873	13,873	13,873	13,873	0
37601	VIATICOS EN EL EXTRANJERO	0	13,873	13,873	13,873	13,873	0
379	OTROS SERVICIOS DE TRASLADO Y HOSPEDAJE	0	17,580	17,580	17,580	17,580	0
37901	CUOTAS	0	17,580	17,580	17,580	17,580	0
3800	SERVICIOS OFICIALES	0	16,426	16,426	16,426	16,426	0
381	GASTOS DE CEREMONIAL	0	16,226	16,226	16,226	16,226	0
38101	GASTOS DE CEREMONIAL	0	16,226	16,226	16,226	16,226	0
383	CONGRESOS Y CONVENCIONES	0	200	200	200	200	0
38301	CONGRESOS Y CONVENCIONES	0	200	200	200	200	0
3900	OTROS SERVICIOS GENERALES	0	29,006	29,006	29,006	29,006	0
392	IMPUESTOS Y DERECHOS	0	23,638	23,638	23,638	23,638	0

39201	IMPUESTOS Y DERECHOS	0	23,638	23,638	23,638	23,638	0
396	OTROS GASTOS POR RESPONSABILIDADES	0	5,369	5,369	5,369	5,369	0
39601	OTROS GASTOS POR RESPONSABILIDADES	0	5,369	5,369	5,369	5,369	0
<b>4000</b>	<b>TRANSFERENCIAS, ASIGNACIONES, SUBSIDIOS Y OTRAS AYUDAS</b>	<b>0</b>	<b>175,272,024</b>	<b>175,272,024</b>	<b>175,272,024</b>	<b>175,272,024</b>	<b>0</b>
4400	AYUDAS SOCIALES	0	175,272,024	175,272,024	175,272,024	175,272,024	0
441	AYUDAS SOCIALES A PERSONAS	0	1,317,600	1,317,600	1,317,600	1,317,600	0
44101	AYUDAS SOCIALES A PERSONAS	0	1,317,600	1,317,600	1,317,600	1,317,600	0
442	BECAS Y OTRAS AYUDAS PARA PROGRAMAS DE CAPACITACIÓN	0	173,954,424	173,954,424	173,954,424	173,954,424	0
44201	BECAS EDUCATIVAS	0	117,095,374	117,095,374	117,095,374	117,095,374	0
44202	BECAS OTORGADAS POR LA SEC	0	43,638,900	43,638,900	43,638,900	43,638,900	0
44203	BECAS DE EDUCACION MEDIA Y SUPERIOR	0	13,220,150	13,220,150	13,220,150	13,220,150	0
<b>5000</b>	<b>BIENES MUEBLES, INMUEBLES E INTANGIBLES</b>	<b>0</b>	<b>16,948,565</b>	<b>16,948,565</b>	<b>16,948,565</b>	<b>16,948,565</b>	<b>0</b>
5100	MOBILIARIO Y EQUIPO DE ADMINISTRACION	0	16,882,990	16,882,990	16,882,990	16,882,990	0
511	MUEBLES DE OFICINA Y ESTANTERIA	0	625,334	625,334	625,334	625,334	0
51101	MUEBLES DE OFICINA Y ESTANTERIA	0	625,334	625,334	625,334	625,334	0
512	MUEBLES, EXCEPTO DE OFICINA Y ESTANTERIA	0	-	0	-	0	0
51201	MUEBLES, EXCEPTO DE OFICINA Y ESTANTERIA	0	-	0	-	0	0
515	EQUIPO DE COMPUTO Y DE TECNOLOGIAS DE LA INFORMACION	0	16,213,561	16,213,561	16,213,561	16,213,561	0
51501	EQUIPO DE COMPUTO Y DE TECNOLOGIAS DE LA INFORMACION	0	16,213,561	16,213,561	16,213,561	16,213,561	0
519	OTROS MOBILIARIOS Y EQUIPOS DE ADMINISTRACION	0	44,095	44,095	44,095	44,095	0
51901	OTROS MOBILIARIOS Y EQUIPO DE ADMINISTRACION	0	44,095	44,095	44,095	44,095	0
5600	MAQUINARIA, OTROS EQUIPOS Y HERRAMIENTAS	0	-	0	-	0	0
567	HERRAMIENTAS Y MAQUINAS-HERRAMIENTA	0	-	0	-	0	0
56701	HERRAMIENTAS	0	-	0	-	0	0
5900	ACTIVOS INTANGIBLES	0	65,575	65,575	65,575	65,575	0
591	SOFTWARE	0	-	0	-	0	0
59101	SOFTWARE	0	-	0	-	0	0
597	INVERSIONES FINANCIERAS Y OTRAS PROVISIONES	0	65,575	65,575	65,575	65,575	0
59701	LICENCIAS INFORMATICAS E INTELECTUALES	0	65,575	65,575	65,575	65,575	0
<b>7000</b>	<b>INVERSIONES PARA EL FOMENTO DE ACTIVIDADES PRODUCTIVAS</b>	<b>0</b>	<b>170,339,588</b>	<b>170,339,588</b>	<b>170,339,588</b>	<b>115,812,310</b>	<b>0</b>
7100	CREDITOS OTORGADOS POR ENTIDADES FEDERATIVAS Y MUNICIPIOS AL SECTOR SOCIAL Y	0	119,451,992	119,451,992	119,451,992	115,069,272	0
711	PRIVADO PARA EL FOMENTO DE ACTIVIDADES PRODUCTIVAS	0	119,451,992	119,451,992	119,451,992	115,069,272	0
71101	DEUDA PUBLICA	0	119,451,992	119,451,992	119,451,992	115,069,272	0
7900	PROVISIONES PARA CONTINGENCIAS Y OTRAS EROGACIONES ESPECIALES	0	50,887,596	50,887,596	50,887,596	743,038	0
799	OTRAS EROGACIONES ESPECIALES	0	50,887,596	50,887,596	50,887,596	743,038	0
79901	OTRAS EROGACIONES ESPECIALES	0	50,887,596	50,887,596	50,887,596	743,038	0
<b>9000</b>	<b>ADUDOS DE EJERCICIOS FISCALES ANTERIORES (ADEFAS)</b>	<b>0</b>	<b>1,768,884</b>	<b>1,768,884</b>	<b>1,768,884</b>	<b>1,768,884</b>	<b>0</b>
9900	ADEFAS	0	1,768,884	1,768,884	1,768,884	1,768,884	0
991	ADEFAS	0	1,768,884	1,768,884	1,768,884	1,768,884	0
99101	ADEFAS	0	1,768,884	1,768,884	1,768,884	1,768,884	0
	<b>Total del Gasto</b>	<b>-</b>	<b>435,497,164</b>	<b>435,497,164</b>	<b>435,497,164</b>	<b>379,595,210</b>	<b>-</b>


C.P. ELMA YAZMINA ANAYA CAMARGO  
DIRECTORA GENERAL

C.P. ARGENTINA MENDEZ OTHON  
DIRECTORA DE CONTABILIDAD Y FINANZAS

**INSTITUTO DE BECAS Y CREDITO EDUCATIVO DEL ESTADO DE SONORA**  
**Conciliacion entre los Egresos Presupuestarios y los Gastos Contables**  
**Correspondientes del 01 de Abril al 31 de Diciembre de 2018**  
**(PESOS)**

<b>1. Total de Egresos Presupuestarios</b>	\$	<b>435,497,164</b>
--	----	--------------------

<b>2. Menos Egresos Presupuestarios no contables</b>		<b>205,292,242</b>
Mobiliario y equipo de administración	16,948,565	
Mobiliario y equipo educacional y recreativo		
Equipo e instrumental médico y de laboratorio		
Vehículos y equipo de transporte		
Equipo de defensa y seguridad		
Maquinaria, otros equipos y herramientas		
Arctivos biológicos		
Bienes inmuebles		
Activos intangibles		
Obra pública en bienes propios		
Acciones y participaciones de capital		
Compra de títulos y valores		
Inversiones en fideicomisos, mandatos y otros análogos		
Provisiones para contingencias y otras erogaciones especiales		
Armonización de la deuda pública		
Adeudos de ejercicios fiscales anteriores (ADEFAS)	1,768,884	
<b>Otros Egresos Presupuestales No Contables</b>	<b>186,574,793</b>	
<b>3. Gastos contables no presupuestarios</b>		<b>84,498,177</b>
Estimaciones, depreciaciones, deterioros, obsolescencia y amortizaciones	54,898,700	
Provisiones	3,503,216	
Disminución de inventarios		
Aumento por insuficiencia de estimaciones por pérdida o deterioro u obsolescencia		
Aumento por insuficiencia de provisiones		
Otros gastos	26,096,261	
<b>Otros Gastos Contables No Presupuestales</b>		
<b>4. Total de Gasto Contable (4= 1 - 2 + 3)</b>		<b>314,703,099</b>




---

**C.P. ELMA YAZMINA ANAYA CAMARGO**  
**DIRECTORA GENERAL**




---

**C.P. ARGENTINA MENDEZ OTHON**  
**DIRECTORA DE CONTABILIDAD Y FINANZAS**

**INSTITUTO DE BECAS Y CREDITO EDUCATIVO DEL ESTADO DE SONORA**  
**ENDEUDAMIENTO NETO**  
 Del 01 de Abril al 31 de Diciembre de 2018


Identificación del crédito o Instrumento	Contratacion / Colocacion	Amortizacion	Endeudamiento Neto
	A	B	C=A-B
<b>Créditos Bancarios</b>			
1			
2			
3			
4			
5	<b>NADA QUE INFORMAR</b>		0.00
6			
7			
8			
9			
10			
<b>Total Créditos Bancarios</b>	0.00	0.00	0.00
<b>Otros Instrumentos de Deuda</b>			
1	0	0.00	
2			
3			
4			
5			
6			
7			
8			
9			
10			
<b>Total Otros Instrumentos de Deuda</b>	0	0.00	0
<b>TOTAL</b>	0	0.00	0

"Bajo protesta de decir verdad declaramos que los Estados Financieros y sus Notas, son razonablemente correctos y son responsabilidad del emisor"




---

**C.P. ELMA YAZMINA ANAYA CAMARGO**  
**DIRECTORA GENERAL**




---


**C.P. ARGENTINA MENDEZ OTHON**  
**DIRECTORA DE CONTABILIDAD Y FINANZAS**

**INSTITUTO DE BECAS Y CREDITO EDUCATIVO DEL ESTADO DE SONORA**  
**INTERESES DE LA DEUDA**  
 Del 01 de Abril al 31 de Diciembre de 2018

Identificación del crédito o instrumento	DEVENGADO	PAGADO
<b>Créditos Bancarios</b>		
1		
2		
3		
4		
5	0	0
6		
7		
8		
9		
10		
<b>NADA QUE INFORMAR EN ESTE APARTADO</b>		
Total de Intereses de Créditos Bancarios		0
<b>Otros Instrumentos de Deuda</b>		
1		
2		
3		
4		
5	0	0
6		
7		
8		
9		
10		
<b>NADA QUE INFORMAR EN ESTE APARTADO</b>		
Total de Intereses de Otros Instrumentos de Deuda		0
<b>TOTAL</b>		<b>0</b>

"Bajo protesta de decir verdad declaramos que los Estados Financieros y sus Notas, son razonablemente correctos y son responsabilidad del emisor"

  
 C.P. ELMA YAZMINA ANAYA CAMARGO  
 DIRECTORA GENERAL

  
 C.P. ARGENTINA MÉNDEZ OTHON  
 DIRECTORA DE CONTABILIDAD Y FINANZAS

**INSTITUTO DE BECAS Y CREDITO EDUCATIVO DEL ESTADO DE SONORA**  
**Gasto Por Categoría Programática**  
**Del 01 de Abril al 31 de Diciembre de 2018**

Concepto	Egresos Aprobado (1)	Ampliaciones/ (Reducciones) (2)	Egresos Modificado 3=(1+2)	Egresos Devengado (4)	Egresos Pagado (5)	Subejercicio 6 = (3 - 4)
<b>Programas</b>						
<b>Subsidios:</b>						
Sector Social y Privado o Estados y Municipios						
Sujetos a Reglas de Operación						
Otros Subsidios						
<b>Desempeño de las Funciones</b>	-	435,497,164	435,497,164	435,497,164	379,595,210	-
Prestación de Servicios Públicos	-	435,497,164	435,497,164	435,497,164	379,595,210	-
Provisión de Bienes Públicos						
Planeación, Seguimiento y Evaluación de Políticas Públicas						
Promoción y Fomento						
Regulación y Supervisión						
Funciones de las Fuerzas Armadas (Únicamente del Gobierno Federal)						
Específicos						
Proyectos de Inversión						
<b>Administrativos y de Apoyos</b>						
Apoyo al Proceso Presupuestario y para Mejorar la Eficiencia Institucional						
Apoyo a la Función Pública y al Mejoramiento de la Gestión						
Operaciones Ajenas						
<b>Compromisos</b>						
Obligaciones de Cumplimiento de Resolución Jurisdiccional						
Desastres Naturales						
<b>Obligaciones</b>						
Pensiones y Jubilaciones						
Aportaciones a la Seguridad social						
Aportaciones a Fondos de Estabilización						
Aportaciones a Fondos de inversión y Reestructura de Pensiones						
<b>Programas de Gasto Federalizado (Gobierno Federal)</b>						
Gasto Federalizado						
<b>Participaciones a Entidades Federativas y Municipios</b>						
<b>Costo Financiero, Deuda o Apoyo a Deudores y Ahorradores de la Banca</b>						
<b>Adeudos de ejercicios Fiscales Anteriores</b>						
<b>Total del Gasto</b>	\$ -	\$ 435,497,164	\$ 435,497,164	\$ 435,497,164	\$ 379,595,210	\$ -



**C.P. ELMA YAZMINA ANAYA CAMARGO**  
**DIRECTORA GENERAL**



**C.P. ARGENTINA MENDEZ OTHON**  
**DIRECTORA DE CONTABILIDAD Y FINANZAS**

**INSTITUTO DE BECAS Y CREDITO EDUCATIVO DEL ESTADO DE SONORA**  
**Indicadores de Postura Fiscal**  
**Del 01 de Abril al 31 de Diciembre de 2018**

Concepto	Estimado	Devengado	Pagado 3
<b>I. Ingresos Presupuestarios (I= 1 + 2 )</b>	0.00	349,198,666	349,198,666
1. Ingresos Gobierno del Estado 1			
2. Ingresos Sector Paraestatal 1	0.00	349,198,666	349,198,666
<b>II. Egresos Presupuestarios ( II= 3+4 )</b>	0.00	379,595,210	379,595,210
3. Egresos del Gobierno de la Entidad Federativa 2			
4. Egresos del Sector Paraestatal 2	0.00	379,595,210	379,595,210
<b>III. Balance Presupuestario (Superávit o Déficit) (III= I-II)</b>	0.00	-30,396,544	-30,396,544
Concepto	Estimado Original Anual	Devengado	Pagado 3
<b>III. Balance Presupuestario (Superávit o Déficit)</b>	0.00	-30,396,544	-30,396,544
<b>IV. Intereses, Comisiones y Gastos de la Deuda</b>			
<b>V. Balance Primario (superávit o Déficit) (V= III-IV)</b>	0.00	-30,396,544	-30,396,544
Concepto	Estimado Original Anual	Devengado	Pagado 3
<b>A. Financiamiento</b>			
<b>B. Amortización de la Deuda</b>			
<b>C. Endeudamiento o Desendeudamiento (C=A-B)</b>	0.00	0.00	0.00




---

**C.P. ELMA YAZMINA ANAYA CAMARGO**  
**DIRECTORA GENERAL**




---

**C.P. ARGENTINA MENDEZ OTHON**  
**DIRECTORA DE CONTABILIDAD Y FINANZAS**