

COMISIÓN DE VIVIENDA DEL ESTADO DE SONORA

INFORME PRESUPUESTAL

CIUDAD OBREGÓN, SONORA; A 02 DE MAYO DE 2019.

COMISION DE VIVIENDA DEL ESTADO DE SONORA

Estado Analítico de Ingresos

Del 01 de Enero al 31 de Diciembre de 2018

(PESOS)

Rubros de los Ingresos	Ingresos Estimado Original Anual (1)	Ampliaciones y Reducciones (+ ó -) (2)	Ingresos Modificado Anual (3= 1 +2)	Ingresos Devengado Acumulado (4)	Ingresos Recaudado Acumulado (5)	Diferencia (6= 5 - 1)
Impuestos	0	0	0	0	0	0
Cuotas y Aportaciones de Seguridad Social	0	0	0	0	0	0
Contribuciones de Mejoras	0	0	0	0	0	0
Derechos	0	0	0	0	0	0
Productos	0	1,852,912	1,852,912	1,852,912	1,852,912	1,852,912
Corriente	0	1,852,912	1,852,912	1,852,912	1,852,912	1,852,912
Capital	0	0	0	0	0	0
Aprovechamientos	0	0	0	0	0	0
Corriente	0	0	0	0	0	0
Capital	0	0	0	0	0	0
Ingresos por Ventas de Bienes y Servicios	0	2,227,060	2,227,060	2,227,060	2,227,060	2,227,060
Participaciones y Aportaciones	0	179,100	179,100	179,100	179,100	179,100
Transferencias, Asignaciones, Subsidios y Otras Ayudas FEDERALES	0	0	0	0	0	0
Transferencias, Asignaciones, Subsidios y Otras Ayudas ESTATALES	122,679,170	133,209,745	255,888,915	147,367,850	147,367,850	24,688,680
Ingresos Derivados de Financiamientos	0	0	0	0	0	0
Total	122,679,170	137,468,817	260,147,987	151,626,921	151,626,921	28,947,751
					Ingresos Excedentes 1	28,947,751

Estado Analítico de Ingresos	Ingresos Estimado Original Anual (1)	Ampliaciones y Reducciones (+ ó -) (2)	Ingresos Modificado Anual (3= 1 +2)	Ingresos Devengado Acumulado (4)	Ingresos Recaudado Acumulado (5)	Diferencia (6= 5 - 1)
Por Fuente de Financiamiento	(1)	(2)	(3= 1 +2)	(4)	(5)	(6= 5 - 1)
Ingresos del Gobierno	0	0	0	0	0	0
Impuestos	0	0	0	0	0	0
Contribuciones de Mejoras	0	0	0	0	0	0
Derechos	0	0	0	0	0	0
Productos	0	0	0	0	0	0
Corriente	0	0	0	0	0	0
Capital	0	0	0	0	0	0
Aprovechamientos	0	0	0	0	0	0
Corriente	0	0	0	0	0	0
Capital	0	0	0	0	0	0
Participaciones y Aportaciones	0	0	0	0	0	0
Transferencias, Asignaciones, Subsidios y Otras Ayudas	0	0	0	0	0	0
Ingresos de Organismos y Empresas	122,679,170	137,468,817	260,147,987	151,626,921	151,626,921	28,947,751
Cuotas y aportaciones de Seguridad Social	0	0	0	0	0	0
Ingresos por ventas de Bienes y Servicios	0	2,227,060	2,227,060	2,227,060	2,227,060	2,227,060
Transferencias, Asignaciones, Subsidios y Otras Ayudas, FEDERALES	0	0	0	0	0	0
Transferencias, Asignaciones, Subsidios y Otras Ayudas, ESTATALES	122,679,170	135,241,757	257,920,927	149,399,862	149,399,862	26,720,692
Ingresos derivados de Financiamiento	0	0	0	0	0	0
Ingresos Derivados de Financiamientos	0	0	0	0	0	0
Total	122,679,170	137,468,817	260,147,987	151,626,921	151,626,921	28,947,751
					Ingresos Excedentes 1	28,947,751

Lic. Elia Sahara Salland Hernández
Directora General

C.P. Cynthia Zarath Orozco Atondo
Director de Administración y Finanzas

COMISIÓN DE VIVIENDA DEL ESTADO DE SONORA
 Estado Analítico de Ingresos Detallado – LDF
 Del 01 de Enero al 31 de Diciembre de 2018
 (PESOS)

Concepto (c)	Ingreso					Diferencia (e)
	Estimado (d)	Ampliaciones/ (Reducciones)	Modificado	Devengado	Recaudado	
Ingresos de Libre Disposición						
A. Impuestos	-	-	-	-	-	-
B. Cuotas y Aportaciones de Seguridad Social	-	-	-	-	-	-
C. Contribuciones de Mejoras	-	-	-	-	-	-
D. Derechos	-	-	-	-	-	-
E. Productos	-	-	-	-	-	-
F. Aprovechamientos	-	-	-	-	-	-
G. Ingresos por Ventas de Bienes y Servicios	-	-	-	-	-	-
H. Participaciones	-	-	-	-	-	-
(H=h1+h2+h3+h4+h5+h6+h7+h8+h9+h10+h11)	-	-	-	-	-	-
h1) Fondo General de Participaciones	-	-	-	-	-	-
h2) Fondo de Fomento Municipal	-	-	-	-	-	-
h3) Fondo de Fiscalización y Recaudación	-	-	-	-	-	-
h4) Fondo de Compensación	-	-	-	-	-	-
h5) Fondo de Extracción de Hidrocarburos	-	-	-	-	-	-
h6) Impuesto Especial Sobre Producción y Se	-	-	-	-	-	-
h7) 0.136% de la Recaudación Federal Particip	-	-	-	-	-	-
h8) 3.17% Sobre Extracción de Petróleo	-	-	-	-	-	-
h9) Gasolinas y Diésel	-	-	-	-	-	-
h10) Fondo del Impuesto Sobre la Renta	-	-	-	-	-	-
h11) Fondo de Estabilización de los Ingresos de las Entidades Federativas	-	-	-	-	-	-
I. Incentivos Derivados de la Colaboración Fiscal (I=i1+i2+i3+i4+i5)	-	-	-	-	-	-
i1) Tenencia o Uso de Vehículos	-	-	-	-	-	-
i2) Fondo de Compensación ISAN	-	-	-	-	-	-
i3) Impuesto Sobre Automóviles Nuevos	-	-	-	-	-	-
i4) Fondo de Compensación de Repecos- Intermedios	-	-	-	-	-	-
i5) Otros Incentivos Económicos	-	-	-	-	-	-
J. Transferencias	122,679,170	137,468,817	260,147,987	151,626,921	151,626,921	28,947,751
K. Convenios	-	-	-	-	-	-
k1) Otros Convenios y Subsidios	-	-	-	-	-	-
L. Otros Ingresos de Libre Disposición (L=l1+l2)	-	-	-	-	-	-
l1) Participaciones en Ingresos Locales	-	-	-	-	-	-
l2) Otros Ingresos de Libre Disposición	-	-	-	-	-	-
I. Total de Ingresos de Libre Disposición (I=A+B+C+D+E+F+G+H+I+J+K+L)	122,679,170	137,468,817	260,147,987	151,626,921	151,626,921	28,947,751
Ingresos Excedentes de Ingresos de Libre Disposición						28,947,751
Transferencias Federales Etiquetadas						
A. Aportaciones (A=a1+a2+a3+a4+a5+a6+a7+a8)	-	-	-	-	-	-
a1) Fondo de Aportaciones para la Nómina Educativa y Gasto Operativo	-	-	-	-	-	-
a2) Fondo de Aportaciones para los Servicios de Salud	-	-	-	-	-	-
a3) Fondo de Aportaciones para la Infraestructura Social	-	-	-	-	-	-
a4) Fondo de Aportaciones para el Fortalecimiento de los Municipios y de las Demarcaciones Territoriales del Distrito Federal	-	-	-	-	-	-
a5) Fondo de Aportaciones Múltiples	-	-	-	-	-	-
a6) Fondo de Aportaciones para la Educación Tecnológica y de Adultos	-	-	-	-	-	-
a7) Fondo de Aportaciones para la Seguridad Pública de los Estados y del Distrito Federal	-	-	-	-	-	-
a8) Fondo de Aportaciones para el Fortalecimiento de las Entidades Federativas	-	-	-	-	-	-

B. Convenios (B=b1+b2+b3+b4)	-	-	-	-	-	-
b1) Convenios de Protección Social en Salud	-	-	-	-	-	-
b2) Convenios de Descentralización	-	-	-	-	-	-
b3) Convenios de Reasignación	-	-	-	-	-	-
b4) Otros Convenios y Subsidios	-	-	-	-	-	-
C. Fondos Distintos de Aportaciones (C=c1+c2)	-	-	-	-	-	-
c1) Fondo para Entidades Federativas y Municipios Productores de Hidrocarburos	-	-	-	-	-	-
c2) Fondo Minero	-	-	-	-	-	-
D. Transferencias, Subsidios y Subvenciones, y Pensiones y Jubilaciones	-	-	-	-	-	-
E. Otras Transferencias Federales Etiquetadas	-	-	-	-	-	-
II. Total de Transferencias Federales Etiquetadas (II = A + B + C + D + E)	-	-	-	-	-	-
III. Ingresos Derivados de Financiamientos (III = A)	-	-	-	-	-	-
A. Ingresos Derivados de Financiamientos	-	-	-	-	-	-
IV. Total de Ingresos (IV = I + II + III)	122,679,170	137,468,817	260,147,987	151,626,921	151,626,921	28,947,751
Datos Informativos						
1. Ingresos Derivados de Financiamientos con Fuente de Pago de Ingresos de Libre Disposición	-	-	-	-	-	-
2. Ingresos Derivados de Financiamientos con Fuente de Pago de Transferencias Federales Etiquetadas	-	-	-	-	-	-
3. Ingresos Derivados de Financiamientos (3 = 1 + 2)	-	-	-	-	-	-


Lic. Elia Sahara Sellard Hernández
Directora General

C.P. Cynthia Zaraith Orozco Atondo
Director de Administración y Finanzas

COMISION DE VIVIENDA DEL ESTADO DE SONORA
Conciliación entre los Ingresos Presupuestarios y Contables
Al 31 de Diciembre de 2018

(PESOS)

1. Ingresos Presupuestarios		151,626,921
(MAS)		
2. Ingresos contables no presupuestarios		0
Incremento por variación de inventarios		
Disminución del exceso de estimaciones por pérdida o deterioro u obsolescencia		
Disminución del exceso de provisiones		
Otros Ingresos y beneficios varios		
Otros Ingresos contables no presupuestarios		
(MENOS)		
3. Ingresos presupuestarios no contables		0
Productos de capital		
Aprovechamientos de capital		
Ingresos derivados de financiamientos		
Otros Ingresos presupuestarios no contables		
4. Ingresos Contables (4= 1 + 2 - 3)		151,626,921


 Lic. Elia Sahara Sallard Hernández
 Directora General


 C.P. Cynthia Zarith Orozco Atondo
 Director de Administración y Finanzas

COMISION DE VIVIENDA DEL ESTADO DE SONORA
 Estado Analítico del Ejercicio Presupuesto de Egresos
 Clasificación por Objeto del Gasto (Capítulo y Concepto)
 Del 01 de Enero al 31 de Diciembre de 2018

(PESOS)

Ejercicio del Presupuesto por Capítulo del Gasto	Egresos Aprobado Anual (1)	Ampliaciones/ (Reducciones) (2)	Egresos Modificado Anual (3=1+2)	Egresos Devengado Acumulado (4)	Egresos Pagado Acumulado (5)	Subejercicio (6 = 3 - 4)
Servicios Personales	21,329,170	-113,017	21,216,153	21,216,153	20,893,309	0
Remuneraciones al Personal de Carácter Permanente	14,590,200	-570,425	14,019,775	14,019,775	13,696,931	0
Remuneraciones al Personal de Carácter Transitorio			0			0
Remuneraciones Adicionales y Especiales	297,513	1,458	298,971	298,971	298,971	0
Seguridad Social	6,441,457	315,166	6,756,623	6,756,623	6,756,623	0
Otras Prestaciones Sociales y Económicas	0	140,783	140,783	140,783	140,783	0
Previsiones			0			0
Pago de Estímulos a Servidores Públicos			0			0
Materiales y Suministros	372,105	795,627	1,167,732	1,167,732	1,167,732	0
Materiales de Administración, Emisión de Documentos y Artículos Oficiales	191,495	226,030	417,524	417,524	417,524	0
Alimentos y Utensilios	19,436	81,154	100,590	100,590	100,590	0
Materias Primas y Materiales de Producción y Comercialización	0	536	536	536	536	0
Materiales y Artículos de Construcción y de Reparación			0			0
Productos Químicos, Farmacéuticos y de Laboratorio			0			0
Combustibles, Lubricantes y Aditivos	161,174	341,489	502,663	502,663	502,663	0
Vestuario, Blancos, Prendas de Protección y Artículos Deportivos		70,798	70,798	70,798	70,798	0
Materiales y Suministros Para Seguridad			0			0
Herramientas, Refacciones y Accesorios Menores	0	75,620	75,620	75,620	75,620	0
Servicios Generales	977,895	9,136,666	10,114,561	10,114,561	10,114,561	0
Servicios Básicos	186,604	199,476	386,080	386,080	386,080	0
Servicios de Arrendamiento	20,240	2,682,777	2,703,017	2,703,017	2,703,017	0
Servicios Profesionales, Científicos, Técnicos y Otros Servicios	63,164	2,449,761	2,512,925	2,512,925	2,512,925	0
Servicios Financieros, Bancarios y Comerciales	15,000	361,924	376,924	376,924	376,924	0
Servicios de Instalación, Reparación, Mantenimiento y Conservación	147,183	516,666	663,848	663,848	663,848	0
Servicios de Comunicación Social y Publicidad.	52,500	1,544,471	1,596,971	1,596,971	1,596,971	0
Servicios de Traslado y Viáticos	399,679	836,093	1,235,772	1,235,772	1,235,772	0
Servicios Oficiales	93,526	545,498	639,024	639,024	639,024	0
Otros Servicios Generales	0	0	0	0	0	0
Transferencias, Asignaciones, Subsidios y Otras Ayudas	0	0	0	0	0	0
Transferencias Internas y Asignaciones al Sector Público			0			0
Transferencias al Resto del Sector Público			0			0
Subsidios y Subvenciones			0			0
Ayudas Sociales			0			0
Pensiones y Jubilaciones			0			0
Transferencias a Fideicomisos, Mandatos y Otros Análogos			0			0
Transferencias a la Seguridad Social			0			0
Donativos			0			0
Transferencias al Exterior			0			0

Bienes Muebles, Inmuebles e Intangibles	0	788,100	788,100	788,100	788,100	0
Mobiliario y Equipo de Administración	0	175,200	175,200	175,200	175,200	0
Mobiliario y Equipo Educativo y Recreativo			0			0
Equipo e Instrumental Médico y de Laboratorio			0			0
Vehículos y Equipo de Transporte		612,900	612,900	612,900	612,900	0
Equipo de Defensa y Seguridad			0			0
Maquinaria, Otros Equipos y Herramientas			0			0
Activos Biológicos			0			0
Bienes Inmuebles			0			0
Activos Intangibles			0			0
Inversión Pública	100,000,000	126,861,442	226,861,442	224,703,901	224,703,901	2,157,540
Obra Pública en Bienes de Dominio Público	100,000,000	126,861,442	226,861,442	224,703,901	224,703,901	2,157,540
Obra Pública en Bienes Propios			0			0
Proyectos Productivos y Acciones de Fomento			0			0
Inversiones Financieras y Otras Provisiones	0	0	0	0	0	0
Inversiones Para el Fomento de Actividades Productivas.			0			0
Acciones y Participaciones de Capital			0			0
Compra de Títulos y Valores			0			0
Concesión de Préstamos			0			0
Inversiones en Fideicomisos, Mandatos y Otros Análogos			0			0
Otras Inversiones Financieras			0			0
Provisiones para Contingencias y Otras Erogaciones Especiales			0			0
Participaciones y Aportaciones	0	0	0	0	0	0
Participaciones			0			0
Aportaciones			0			0
Convenios			0			0
Deuda Pública	0	0	0	0	0	0
Amortización de la Deuda Pública			0			0
Intereses de la Deuda Pública			0			0
Comisiones de la Deuda Pública			0			0
Gastos de la Deuda Pública			0			0
Costo por Coberturas			0			0
Apoyos Financieros			0			0
Adeudos de Ejercicios Fiscales Anteriores (Adefas)			0			0
Total del Gasto	122,679,170	137,468,817	260,147,987	257,990,447	257,667,603	2,157,540

Lic. Elia Sáhara Sallard Hernández
Directora General

C.P. Cynthia Zaráith Orozco Atondo
Director de Administración y Finanzas


COMISION DE VIVIENDA DEL ESTADO DE SONORA
Estado Analítico del Ejercicio del Presupuesto de Egresos Detallado - LDF
Clasificación por Objeto del Gasto (Capítulo y Concepto)
Del 01 de Enero al 31 de Diciembre de 2018

(PESOS)


Concepto (c)	Egresos					Subejercicio (e)
	Aprobado (d)	Ampliaciones/ (Reducciones)	Modificado	Devengado	Pagado	
I. Gasto No Etiquetado (I=A+B+C+D+E+F+G+H+I)	22,679,170	10,607,376	33,286,546	33,286,546	32,963,702	
A. Servicios Personales (A=a1+a2+a3+a4+a5+a6+a7)	21,329,170	113,017	21,216,153	21,216,153	20,893,309	
a1) Remuneraciones al Personal de Carácter Permanente	14,590,200	570,425	14,019,775	14,019,775	13,696,931	
a2) Remuneraciones al Personal de Carácter Transitorio						
a3) Remuneraciones Adicionales y Especiales	297,513	1,458	298,971	298,971	298,971	
a4) Seguridad Social	6,441,457	315,166	6,756,623	6,756,623	6,756,623	
a5) Otras Prestaciones Sociales y Económicas		140,783	140,783	140,783	140,783	
a6) Previsiones						
a7) Pago de Estímulos a Servidores Públicos						
B. Materiales y Suministros (B=b1+b2+b3+b4+b5+b6+b7+b8+b9)	372,105	795,627	1,167,732	1,167,732	1,167,732	
b1) Materiales de Administración, Emisión de Documentos y Artículos Oficiales	191,495	228,030	417,524	417,524	417,524	
b2) Alimentos y Utensilios	19,435	81,154	100,590	100,590	100,590	
b3) Materias Primas y Materiales de Producción y Comercialización		536	536	536	536	
b4) Materiales y Artículos de Construcción y de Reparación						
b5) Productos Químicos, Farmacéuticos y de Laboratorio						
b6) Combustibles, Lubricantes y Aditivos	161,174	341,489	502,663	502,663	502,663	
b7) Vestuario, Blancos, Prendas de Protección y Artículos Deportivos		70,798	70,798	70,798	70,798	
b8) Materiales y Suministros Para Seguridad						
b9) Herramientas, Refacciones y Accesorios Menores		75,620	75,620	75,620	75,620	
C. Servicios Generales (C=c1+c2+c3+c4+c5+c6+c7+c8+c9)	977,895	9,136,666	10,114,561	10,114,561	10,114,561	
c1) Servicios Básicos	188,604	199,476	388,080	388,080	388,080	
c2) Servicios de Arrendamiento	20,240	2,682,777	2,703,017	2,703,017	2,703,017	
c3) Servicios Profesionales, Científicos, Técnicos y Otros Servicios	63,164	2,449,761	2,512,925	2,512,925	2,512,925	
c4) Servicios Financieros, Bancarios y Comerciales	15,000	361,924	376,924	376,924	376,924	
c5) Servicios de Instalación, Reparación, Mantenimiento y Conservación	147,183	516,666	663,848	663,848	663,848	
c6) Servicios de Comunicación Social y Publicidad	52,500	1,544,471	1,596,971	1,596,971	1,596,971	
c7) Servicios de Traslado y Viajes	399,679	836,093	1,235,772	1,235,772	1,235,772	
c8) Servicios Oficiales	93,526	545,498	639,024	639,024	639,024	
c9) Otros Servicios Generales						
D. Transferencias, Asignaciones, Subsidios y Otras Ayudas (D=d1+d2+d3+d4+d5+d6+d7+d8+d9)						
d1) Transferencias Internas y Asignaciones al Sector Público						
d2) Transferencias al Resto del Sector Público						
d3) Subsidios y Subvenciones						
d4) Ayudas Sociales						
d5) Pensiones y Jubilaciones						
d6) Transferencias a Fideicomisos, Mandatos y Otros Análogos						
d7) Transferencias a la Seguridad Social						
d8) Donativos						
d9) Transferencias al Exterior						
E. Bienes Muebles, Inmuebles e Intangibles (E=e1+e2+e3+e4+e5+e6+e7+e8+e9)		788,100	788,100	788,100	788,100	
e1) Mobiliario y Equipo de Administración		175,200	175,200	175,200	175,200	
e2) Mobiliario y Equipo Educativo y Recreativo						
e3) Equipo e Instrumental Médico y de Laboratorio						
e4) Vehículos y Equipo de Transporte		612,900	612,900	612,900	612,900	
e5) Equipo de Defensa y Seguridad						
e6) Maquinaria, Otros Equipos y Herramientas						
e7) Activos Biológicos						
e8) Bienes Inmuebles						
e9) Activos Intangibles						
F. Inversión Pública (F=f1+f2+f3)						
f1) Obra Pública en Bienes de Dominio Público						
f2) Obra Pública en Bienes Propios						
f3) Proyectos Productivos y Acciones de Fomento						
G. Inversiones Financieras y Otras Provisiones (G=g1+g2+g3+g4+g5+g6+g7)						
g1) Inversiones Para el Fomento de Actividades Productivas						
g2) Acciones y Participaciones de Capital						
g3) Compra de Títulos y Valores						
g4) Concesión de Préstamos						
g5) Inversiones en Fideicomisos, Mandatos y Otros Análogos						
Fideicomiso de Desastres Naturales (Informativo)						
g6) Otras Inversiones Financieras						
g7) Provisiones para Contingencias y Otras Erogaciones Especiales						
H. Participaciones y Aportaciones (H=h1+h2+h3)						
h1) Participaciones						
h2) Aportaciones						
h3) Convenios						

I. Deuda Pública (I=I1+I2+I3+I4+I5+I6+I7)						
I1) Amortización de la Deuda Pública						
I2) Intereses de la Deuda Pública						
I3) Comisiones de la Deuda Pública						
I4) Gastos de la Deuda Pública						
I5) Costo por Coberturas						
I6) Apoyos Financieros						
I7) Adeudos de Ejercicios Fiscales Anteriores (ADEFAS)						
II. Gasto Etiquetado (II=A+B+C+D+E+F+G+H+I)	100,000,000	126,861,442	226,861,442	224,703,901	224,703,901	2,157,540
A. Servicios Personales (A=a1+a2+a3+a4+a5+a6+a7)						
a1) Remuneraciones al Personal de Carácter Permanente						
a2) Remuneraciones al Personal de Carácter Transitorio						
a3) Remuneraciones Adicionales y Especiales						
a4) Seguridad Social						
a5) Otras Prestaciones Sociales y Económicas						
a6) Previsiones						
a7) Pago de Estímulos a Servidores Públicos						
B. Materiales y Suministros (B=b1+b2+b3+b4+b5+b6+b7+b8+b9)						
b1) Materiales de Administración, Emisión de Documentos y Artículos Oficiales						
b2) Alimentos y Utensilios						
b3) Materias Primas y Materiales de Producción y Comercialización						
b4) Materiales y Artículos de Construcción y de Reparación						
b5) Productos Químicos, Farmacéuticos y de Laboratorio						
b6) Combustibles, Lubricantes y Aditivos						
b7) Vestuario, Blancos, Prendas de Protección y Artículos Deportivos						
b8) Materiales y Suministros Para Seguridad						
b9) Herramientas, Relaciones y Accesorios Menores						
C. Servicios Generales (C=c1+c2+c3+c4+c5+c6+c7+c8+c9)						
c1) Servicios Básicos						
c2) Servicios de Arrendamiento						
c3) Servicios Profesionales, Científicos, Técnicos y Otros Servicios						
c4) Servicios Financieros, Bancarios y Comerciales						
c5) Servicios de Instalación, Reparación, Mantenimiento y Conservación						
c6) Servicios de Comunicación Social y Publicidad						
c7) Servicios de Traslado y Viáticos						
c8) Servicios Oficiales						
c9) Otros Servicios Generales						
D. Transferencias, Asignaciones, Subsidios y Otras Ayudas (D=d1+d2+d3+d4+d5+d6+d7+d8+d9)						
d1) Transferencias Internas y Asignaciones al Sector Público						
d2) Transferencias al Resto del Sector Público						
d3) Subsidios y Subvenciones						
d4) Ayudas Sociales						
d5) Pensiones y Jubilaciones						
d6) Transferencias a Fideicomisos, Mandatos y Otros Análogos						
d7) Transferencias a la Seguridad Social						
d8) Donativos						
d9) Transferencias al Exterior						
E. Bienes Muebles, Inmuebles e Intangibles (E=e1+e2+e3+e4+e5+e6+e7+e8+e9)						
e1) Mobiliario y Equipo de Administración						
e2) Mobiliario y Equipo Educativo y Recreativo						
e3) Equipo e Instrumental Médico y de Laboratorio						
e4) Vehículos y Equipo de Transporte						
e5) Equipo de Defensa y Seguridad						
e6) Maquinaria, Otros Equipos y Herramientas						
e7) Activos Biológicos						
e8) Bienes Inmuebles						
e9) Activos Intangibles						
F. Inversión Pública (F=f1+f2+f3)	100,000,000	126,861,442	226,861,442	224,703,901	224,703,901	2,157,540
f1) Obra Pública en Bienes de Dominio Público	100,000,000	126,861,442	226,861,442	224,703,901	224,703,901	2,157,540
f2) Obra Pública en Bienes Propios						
f3) Proyectos Productivos y Acciones de Fomento						
G. Inversiones Financieras y Otras Provisiones (G=g1+g2+g3+g4+g5+g6+g7)						
g1) Inversiones Para el Fomento de Actividades Productivas						
g2) Acciones y Participaciones de Capital						
g3) Compra de Títulos y Valores						
g4) Concesión de Préstamos						
g5) Inversiones en Fideicomisos, Mandatos y Otros Análogos						
Fideicomiso de Desastres Naturales (Informativo)						
g6) Otras Inversiones Financieras						
g7) Provisiones para Contingencias y Otras Erogaciones Especiales						
H. Participaciones y Aportaciones (H=h1+h2+h3)						
h1) Participaciones						
h2) Aportaciones						
h3) Convenios						

I. Deuda Pública (I=I1+I2+I3+I4+I5+I6+I7)						
1) Amortización de la Deuda Pública						
2) Intereses de la Deuda Pública						
3) Comisiones de la Deuda Pública						
4) Gastos de la Deuda Pública						
5) Costo por Coberturas						
6) Apoyos Financieros						
7) Adeudos de Ejercicios Fiscales Anteriores (ADEFAS)						
III. Total de Egresos (III = I + II)	122,679,170	137,468,817	260,147,987	257,990,447	257,667,603	2,157,540




Lic. Eña Sahara Sallard Hernández
Directora General




C.P. Cynthia Zarith Orozco Atendo
Director de Administración y Finanzas

COMISION DE VIVIENDA DEL ESTADO DE SONORA
 Estado Analítico del Ejercicio Presupuesto de Egresos
 Clasificación Económica (por Tipo de Gasto)
 Del 01 de Enero al 31 de Diciembre de 2018
 (PESOS)

Concepto	Egresos Aprobado Anual (1)	Ampliaciones/ (Reducciones) (2)	Egresos Modificado Anual (3=1+2)	Egresos Devengado Acumulado (4)	Egresos Pagado Acumulado (5)	Subejercicio (6 = 3 - 4)
Gasto Corriente	22,679,170	10,607,376	33,286,546	33,286,546	32,963,702	0
Gasto de Capital	100,000,000	126,861,442	226,861,442	224,703,901	224,703,901	2,157,540
Amortización del la Deuda y Disminución de Pasivos			0			0
Pensiones y Jubilaciones			0			0
Participaciones			0			0
Total del Gasto	122,679,170	137,468,817	260,147,987	257,990,447	257,667,603	2,157,540


 Lic. Elia Sahara Sallard Hernández
 Directora General


 C.P. Cynthia Zarath Orozco Atondo
 Director de Administración y Finanzas

COMISION DE VIVIENDA DEL ESTADO DE SONORA
 Estado Analítico del Ejercicio Presupuesto de Egresos
 Clasificación Administrativa (Por Unidad Administrativa)
 Del 01 de Enero al 31 de Diciembre de 2018

(PESOS)

Clasificación Administrativa (Por Unidad Administrativa)	Egresos Aprobado Anual	Ampliaciones/ (Reducciones)	Egresos Modificado Anual	Egresos Devengado Acumulado	Egresos Pagado Acumulado	Subejercicio
	(1)	(2)	(3=1+2)	(4)	(5)	(6 = 3 - 4)
Dirección General	6,635,196	4,972,803	11,607,999	11,607,999	11,529,699	0
Dirección Técnica	105,015,383	127,702,504	232,717,887	230,560,347	230,483,488	2,157,540
Dirección de Administración y Finanzas	4,432,676	2,394,618	6,827,294	6,827,294	6,763,300	0
Dirección de Promoción	5,587,461	2,432,887	8,020,348	8,020,348	7,931,210	0
Dirección de Reservas Territoriales	1,008,454	-33,995	974,459	974,459	959,906	0
Total del Gasto	122,679,170	137,468,817	260,147,987	257,990,447	257,667,603	2,157,540


 Lic. Elia Sahara Salgado Hernández
 Directora General


 C.P. Cynthia Zaraitz Orozco Atondo
 Director de Administración y Finanzas

COMISION DE VIVIENDA DEL ESTADO DE SONORA
 Estado Analítico del Ejercicio del Presupuesto de Egresos Detallado - LDF
 Clasificación Administrativa
 Del 01 de Enero al 31 de Diciembre de 2018
 (PESOS)

Concepto (c)	Egresos					Subejercicio (e)
	Aprobado (d)	Ampliaciones/ (Reducciones)	Modificado	Devengado	Pagado	
I. Gasto No Etiquetado (I=A+B+C+D+E+F+G+H)	122,679,170	137,468,817	260,147,987	257,990,447	257,667,603	2,157,540
Dirección General	6,635,196	4,972,803	11,607,999	11,607,999	11,529,699	-
Dirección Técnica	105,015,383	127,702,504	232,717,887	230,560,347	230,483,488	2,157,540
Dirección de Administración y Finanzas	4,432,676	2,394,618	6,827,294	6,827,294	6,763,300	-
Dirección de Promoción	5,587,461	2,432,887	8,020,348	8,020,348	7,931,210	-
Dirección de Reservas Territoriales	1,008,454	33,995	974,459	974,459	959,906	-
II. Gasto Etiquetado (II=A+B+C+D+E+F+G+H)	-	-	-	-	-	-
III. Total de Egresos (III = I + II)	122,679,170	137,468,817	260,147,987	257,990,447	257,667,603	2,157,540

Lic. Elia Sahara Sallard Hernández
 Directora General

C.P. Cynthia Zaraiht Orozco Atondo
 Director de Administración y Finanzas

COMISION DE VIVIENDA DEL ESTADO DE SONORA

Estado Analítico del Ejercicio Presupuesto de Egresos

Clasificación Administrativa (Por Poderes)

Del 01 de Enero al 31 de Diciembre de 2018


Clasificación Administrativa (Por Poderes)	Egresos Aprobado Anual (1)	Ampliaciones/ (Reducciones) (2)	Egresos Modificado Anual (3=1+2)	Egresos Devengado Acumulado (4)	Egresos Pagado Acumulado (5)	Subejercicio (6 = 3 - 4)
Poder Ejecutivo	122,679,170	137,468,817	260,147,987	257,990,447	257,667,603	2,157,540
Poder Legislativo			0			0
Poder Judicial			0			0
Órganos Autónomos			0			0
Total del Gasto	122,679,170	137,468,817	260,147,987	257,990,447	257,667,603	2,157,540

Lic. Elia Sahara Sallard Hernández
Directora General

C.P. Cynthia Zaráith Orozco Atondo
Director de Administración y Finanzas

COMISION DE VIVIENDA DEL ESTADO DE SONORA
Estado Analltico del Ejercicio Presupuesto de Egresos
Clasificación Administrativa (Por Tipo de Organismos o Entidad Paraestatal)
Del 01 de Enero al 31 de Diciembre de 2018

Concepto	Egresos Aprobado Anual (1)	Ampliaciones/ (Reducciones) (2)	Egresos Modificado Anual (3=1+2)	Egresos Devengado Acumulado (4)	Egresos Pagado Acumulado (5)	Subejercicio (6 = 3 - 4)
Entidades Paraestatales y Fideicomisos No Empresariales y No Financieros	122,679,170	137,468,817	260,147,987	257,990,447	257,667,603	2,157,540
Instituciones Públicas de la Seguridad Social			0			0
Entidades Paraestatales Empresariales No Financieras con Participación Estatal Mayoritaria			0			0
Fideicomisos Empresariales No Financieros con Participación Estatal Mayoritaria			0			0
Entidades Paraestatales Empresariales Financieras Monetarias con Participación Estatal Mayoritaria			0			0
Entidades Paraestatales Empresariales Financieras No Monetarias con Participación Estatal Mayoritaria			0			0
Fideicomisos Financieros Públicos con Participación Estatal Mayoritaria			0			0
Total del Gasto	122,679,170	137,468,817	260,147,987	257,990,447	257,667,603	2,157,540


 Lic. Elia Sahara Sallard Hernández
Directora General


 C.P. Cynthia Zaraitz Orozco Atondo
Director de Administración y Finanzas

COMISION DE VIVIENDA DEL ESTADO DE SONORA

Estado Analítico del Ejercicio Presupuesto de Egresos

Clasificación Funcional (Finalidad y Función)

Del 01 de Enero al 31 de Diciembre de 2018

(PESOS)

Concepto	Egresos Aprobado Anual (1)	Ampliaciones/ (Reducciones) (2)	Egresos Modificado Anual (3=1+2)	Egresos Devengado Acumulado (4)	Egresos Pagado Acumulado (5)	Subejercicio (6 = 3 - 4)
Gobierno	0	0	0	0	0	0
Legislación			0			0
Justicia			0			0
Coordinación de la Política de Gobierno			0			0
Relaciones Exteriores			0			0
Asuntos Financieros y Hacendarios			0			0
Seguridad Nacional			0			0
Asuntos de Orden Público y Seguridad Interior			0			0
Otros Servicios Generales			0			0
Desarrollo Social	122,679,170	137,468,817	260,147,987	257,990,447	257,667,603	2,157,540
Protección Ambiental			0			0
Viviendas y Servicios a la Comunidad	122,679,170	137,468,817	260,147,987	257,990,447	257,667,603	2,157,540
Salud			0			0
Recreación, Cultura y Otras Manifestaciones Sociales			0			0
Educación			0			0
Protección Social			0			0
Otros Asuntos Sociales			0			0
Desarrollo Económico	0	0	0	0	0	0
Asuntos Económicos, Comerciales y Laborales en General			0			0
Agropecuaria, Silvicultura, Pesca y Caza			0			0
Combustibles y Energía			0			0
Minería, Manufacturas y Construcción			0			0
Transporte			0			0
Comunicaciones			0			0
Turismo			0			0
Ciencia, Tecnología e Innovación			0			0
Otras Industrias y Otros Asuntos Económicos			0			0
Otras No Clasificadas en funciones anteriores	0	0	0	0	0	0
Transacciones de la Deuda Pública / Costo financiero de la Deuda	0	0	0	0	0	0
Transferencias, Participaciones y Aportaciones entre Diferentes Niveles y Órdenes de gobierno			0			0
Saneamiento del Sistema Financiero			0			0
Adeudos de ejercicios Fiscales Anteriores			0			0
Total del Gasto	122,679,170	137,468,817	260,147,987	257,990,447	257,667,603	2,157,540


Lic. Elia Sahara Sallard Hernández
Directora General


C.P. Cynthia Zaraitz Orozco Atondo
Director de Administración y Finanzas

COMISION DE VIVIENDA DEL ESTADO DE SONORA
Estado Analítico del Ejercicio del Presupuesto de Egresos Detallado - LDF
Clasificación Funcional (Finalidad y Función)
Del 01 de Enero al 31 de Diciembre de 2018
(PESOS)

Concepto (c)	Egresos					Subejercicio (e)
	Aprobado (d)	Ampliaciones/ (Reducciones)	Modificado	Devengado	Pagado	
I. Gasto No Etiquetado (I=A+B+C+D)	22,679,170	10,607,376	33,286,546	33,286,546	32,963,702	
A. Gobierno (A=a1+a2+a3+a4+a5+a6+a7+a8)						
a1) Legislación						
a2) Justicia						
a3) Coordinación de la Política de Gobierno						
a4) Relaciones Exteriores						
a5) Asuntos Financieros y Hacendarios						
a6) Seguridad Nacional						
a7) Asuntos de Orden Público y de Seguridad Interior						
a8) Otros Servicios Generales						
B. Desarrollo Social (B=b1+b2+b3+b4+b5+b6+b7)	22,679,170	10,607,376	33,286,546	33,286,546	32,963,702	
b1) Protección Ambiental						
b2) Vivienda y Servicios a la Comunidad	22,679,170	10,607,376	33,286,546	33,286,546	32,963,702	
b3) Salud						
b4) Recreación, Cultura y Otras Manifestaciones Sociales						
b5) Educación						
b6) Protección Social						
b7) Otros Asuntos Sociales						
C. Desarrollo Económico (C=c1+c2+c3+c4+c5+c6+c7+c8+c9)						
c1) Asuntos Económicos, Comerciales y Laborales en General						
c2) Agropecuaria, Silvicultura, Pesca y Caza						
c3) Combustibles y Energía						
c4) Minería, Manufacturas y Construcción						
c5) Transporte						
c6) Comunicaciones						
c7) Turismo						
c8) Ciencia, Tecnología e Innovación						
c9) Otras Industrias y Otros Asuntos Económicos						
D. Otras No Clasificadas en Funciones Anteriores (D=d1+d2+d3+d4)						
d1) Transacciones de la Deuda Pública / Costo Financiero de la Deuda						
d2) Transferencias, Participaciones y Aportaciones Entre Diferentes Niveles y Ordenes de Gobierno						
d3) Saneamiento del Sistema Financiero						
d4) Adeudos de Ejercicios Fiscales Anteriores						
II. Gasto Etiquetado (II=A+B+C+D)	100,000,000	126,861,442	226,861,442	224,703,901	224,703,901	2,157,540
A. Gobierno (A=a1+a2+a3+a4+a5+a6+a7+a8)						
a1) Legislación						
a2) Justicia						
a3) Coordinación de la Política de Gobierno						
a4) Relaciones Exteriores						
a5) Asuntos Financieros y Hacendarios						
a6) Seguridad Nacional						
a7) Asuntos de Orden Público y de Seguridad Interior						
a8) Otros Servicios Generales						
B. Desarrollo Social (B=b1+b2+b3+b4+b5+b6+b7)	100,000,000	126,861,442	226,861,442	224,703,901	224,703,901	2,157,540
b1) Protección Ambiental						
b2) Vivienda y Servicios a la Comunidad	100,000,000	126,861,442	226,861,442	224,703,901	224,703,901	2,157,540
b3) Salud						
b4) Recreación, Cultura y Otras Manifestaciones Sociales						
b5) Educación						
b6) Protección Social						
b7) Otros Asuntos Sociales						
C. Desarrollo Económico (C=c1+c2+c3+c4+c5+c6+c7+c8+c9)						
c1) Asuntos Económicos, Comerciales y Laborales en General						
c2) Agropecuaria, Silvicultura, Pesca y Caza						
c3) Combustibles y Energía						
c4) Minería, Manufacturas y Construcción						
c5) Transporte						
c6) Comunicaciones						
c7) Turismo						
c8) Ciencia, Tecnología e Innovación						
c9) Otras Industrias y Otros Asuntos Económicos						

D. Otras No Clasificadas en Funciones Anteriores (D=d1+d2+d3+d4)						
d1) Transacciones de la Deuda Publica / Costo Financiero de la Deuda	-	-	-	-	-	-
d2) Transferencias, Participaciones y Aportaciones Entre Diferentes Niveles y Ordenes de Gobierno	-	-	-	-	-	-
d3) Saneamiento del Sistema Financiero	-	-	-	-	-	-
d4) Adeudos de Ejercicios Fiscales Anteriores	-	-	-	-	-	-
III. Total de Egresos (III = I + II)	122,679,170	137,468,817	260,147,987	257,990,447	257,667,603	2,157,540


Lic. Elia Sahara Sallard Hernández
Directora General


C.P. Cynthia Zaraitz Orozco Atondo
Director de Administración y Finanzas

COMISION DE VIVIENDA DEL ESTADO DE SONORA
Estado Analítico del Ejercicio Presupuesto de Egresos
Por Partida del Gasto
Del 01 de Enero al 31 de Diciembre de 2018
(PESOS)

Ejercicio del Presupuesto por Partida / Descripción	Egresos Aprobado Anual	Ampliaciones/ (Reducciones)	Egresos Modificado Anual (3=1+2)	Egresos Devengado Acumulado (4)	Egresos Pagado Acumulado (5)	Subejercicio (6=3-4)	% Avance Anual (7=4/3)
	(1)	(2)					(*) (4/3)
1000 SERVICIOS PERSONALES	21,329,176	113,617	21,216,163	21,216,163	20,893,369	-	100%
1100 Remuneraciones al personal de carácter permanente	14,590,206	570,425	14,019,775	14,019,775	13,696,531	-	100%
143 Sueldo base al personal permanente	14,590,206	570,425	14,019,775	14,019,775	13,696,531	-	100%
11301 Sueldos	3,721,502	406,161	4,127,663	4,127,663	4,127,663	-	100%
11303 Remuneraciones Diversas	2,265,508	115,201	2,380,709	2,380,709	2,380,709	-	100%
11305 Riesgo laboral	-	-	-	-	-	-	-
11307 Ayuda para habitación	1,071,883	50,041	1,021,842	1,021,842	1,021,842	-	100%
11308 Ayuda para despensa	-	-	-	-	-	-	-
11309 Prima por riesgo laboral	6,790,105	-1,006,674	5,783,431	5,783,431	5,460,587	-	100%
11370 Ayuda para energía eléctrica	741,203	35,072	706,131	706,131	706,131	-	100%
1900 Remuneraciones adicionales y especiales	297,513	1,458	298,971	298,971	298,971	-	100%
131 Primas por años de servicios efectivos prestados	80,079	1,210	78,869	78,869	78,869	-	100%
13101 Prima Quinquenal por Años de Servicio Efectivos Prestados	80,079	1,210	78,869	78,869	78,869	-	100%
132 Primas de vacaciones, dominical y gratificación de fin de año	217,434	2,866	220,102	220,102	220,102	-	100%
13201 Prima vacacional	75,983	2,397	73,486	73,486	73,486	-	100%
13202 Gratificación por fin de año	141,551	5,065	146,616	146,616	146,616	-	100%
1400 Seguridad Social	6,441,457	215,160	6,756,623	6,756,623	6,756,623	-	100%
141 Aportaciones de seguridad social	4,032,688	189,613	4,213,302	4,213,302	4,213,302	-	100%
14101 Cuotas por servicio médico del ISSSTESON	959,989	54,629	1,024,619	1,024,619	1,024,619	-	100%
14102 Cuotas por seguro de vida al ISSSTESON	103	230	333	333	333	-	100%
14103 Cuotas por seguro de retiro al ISSSTESON	2,085	48	2,133	2,133	2,133	-	100%
14104 Asignación para préstamos a corto plazo	57,060	3,146	60,206	60,206	60,206	-	100%
14105 Asignación para préstamos prendarios	-	-	-	-	-	-	-
14106 Otras prestaciones de seguridad social	2,305,763	155,740	2,471,503	2,471,503	2,471,503	-	100%
14107 Cuotas para infraestructura, equipamiento y mantenimiento hospitalario	114,116	6,420	120,536	120,536	120,536	-	100%
14109 Aportaciones para la atención de enfermedades	526,512	52,809	473,703	473,703	473,703	-	100%
14110 Asignación para préstamos prendarios	57,060	3,209	60,270	60,270	60,270	-	100%
142 Aportaciones a fondos de vivienda	458,487	25,678	482,145	482,145	482,145	-	100%
14201 Cuotas al FOMISSSTESON	458,487	25,678	482,145	482,145	482,145	-	100%
143 Aportaciones al sistema para el retiro	1,952,302	108,875	2,061,177	2,061,177	2,061,177	-	100%
14301 Aportaciones al sistema para el retiro	12,324	257	12,067	12,067	12,067	-	100%
14303 Pagos por defunción, pensiones y jubilaciones	1,839,978	109,132	2,049,110	2,049,110	2,049,110	-	100%
1600 Otras prestaciones sociales y económicas	-	140,783	140,783	140,783	140,783	-	100%
160 Indemnizaciones	-	140,783	140,783	140,783	140,783	-	100%
16201 Indemnizaciones al personal	-	140,783	140,783	140,783	140,783	-	100%
2000 MATERIALES Y SUMINISTROS	372,105	795,627	1,167,732	1,167,732	1,167,732	-	100%
2100 Materiales de administración	191,495	228,030	417,524	417,524	417,524	-	100%
211 Materiales, útiles y equipos menores de oficina	66,704	147,408	214,112	214,112	214,112	-	100%
21101 Materiales, útiles y equipos menores de oficina	66,704	147,408	214,112	214,112	214,112	-	100%
212 Materiales y útiles de impresión y reproducción	120,673	37,392	158,064	158,064	158,064	-	100%
21201 Materiales y útiles de impresión y reproducción	120,673	37,392	158,064	158,064	158,064	-	100%
216 Material de limpieza	4,118	22,841	26,959	26,959	26,959	-	100%
21801 Material de limpieza	4,118	22,841	26,959	26,959	26,959	-	100%
218 Materiales para el registro de identificación	-	18,389	18,389	18,389	18,389	-	100%
21801 Placas, engomado, calcomanías y holografía	-	18,389	18,389	18,389	18,389	-	100%
2200 Alimentos y utensilios	19,436	81,154	100,590	100,590	100,590	-	100%
221 Productos alimenticios para personas	19,436	81,154	100,590	100,590	100,590	-	100%
22101 Productos alimenticios para el personal de las instalaciones	19,436	73,744	93,180	93,180	93,180	-	100%
22106 Adquisición de agua potable	-	7,410	7,410	7,410	7,410	-	100%
2800 Materias primas y materiales de producción	-	536	536	536	536	-	100%
288 Productos químicos, farmacéuticos	-	536	536	536	536	-	100%
28301 Productos químicos, farmacéuticos	-	536	536	536	536	-	100%
2600 Combustibles, lubricantes y aditivos	161,174	341,489	502,663	502,663	502,663	-	100%
261 Combustibles, lubricantes y aditivos	161,174	341,489	502,663	502,663	502,663	-	100%
26101 Combustibles	161,174	341,489	502,663	502,663	502,663	-	100%
2700 Vestuarios, blancos prendas de protección	-	70,798	70,798	70,798	70,798	-	100%
271 Vestuarios y uniformes	-	70,798	70,798	70,798	70,798	-	100%
27101 Vestuarios y uniformes	-	70,798	70,798	70,798	70,798	-	100%
2800 Herramientas, refacciones y accesorios	-	75,620	75,620	75,620	75,620	-	100%
294 Refacciones y accesorios menores de equipo	-	75,620	75,620	75,620	75,620	-	100%
29401 Refacciones y accesorios menores de equipo	-	75,620	75,620	75,620	75,620	-	100%
3000 SERVICIOS GENERALES	977,895	9,136,666	10,114,561	10,114,561	10,114,561	-	100%
3100 Servicios básicos	188,604	199,476	388,080	388,080	388,080	-	100%
311 Energía eléctrica	75,443	85,171	160,614	160,614	160,614	-	100%
31101 Energía eléctrica	75,443	85,171	160,614	160,614	160,614	-	100%
313 Agua	10,117	23,375	33,492	33,492	33,492	-	100%
31301 Agua	10,117	23,375	33,492	33,492	33,492	-	100%
314 Telefonía tradicional	93,817	88,463	180,280	180,280	180,280	-	100%
31401 Telefonía tradicional	93,817	88,463	180,280	180,280	180,280	-	100%
318 Servicios postales y telegráficos	7,227	4,467	11,694	11,694	11,694	-	100%
31801 Servicio postal	7,227	4,467	11,694	11,694	11,694	-	100%
3200 Servicios de arrendamiento	20,240	2,882,777	2,703,017	2,703,017	2,703,017	-	100%
322 Arrendamiento de Edificios	-	1,912,201	1,912,201	1,912,201	1,912,201	-	0%
32201 Arrendamiento de Edificios	-	1,912,201	1,912,201	1,912,201	1,912,201	-	0%
323 Arrendamiento de mobiliario y equipo de administración, educacional y recreativo	8,000	199,939	207,939	207,939	207,939	-	100%
32301 Arrendamiento de Muebles, Maquinaria y Equipo	8,000	199,939	207,939	207,939	207,939	-	100%
32302 Arrendamiento de equipo y bienes informáticos	-	-	-	-	-	-	-

325	Arrendamiento de equipo de transporte	12,240	570,637	582,877	582,877	582,877	-	100%
32501	Arrendamiento de equipo de transporte	12,240	570,637	582,877	582,877	582,877	-	100%
3300	Servicios profesionales, científicos, técnicos y otros servicios	63,164	2,449,761	2,512,925	2,512,925	2,512,925	-	100%
331	Servicios legales, de contabilidad, auditorías y relacionados	58,164	2,138,239	2,196,403	2,196,403	2,196,403	-	100%
33101	Servicios legales, de contabilidad, auditorías y relacionados	58,164	2,138,239	2,196,403	2,196,403	2,196,403	-	100%
334	Servicios de capacitación	-	98,600	98,600	98,600	98,600	-	100%
33401	Servicios de capacitación	-	98,600	98,600	98,600	98,600	-	100%
338	Servicios de apoyo administrativo, traducción, fotocopiado e impresión	5,000	107,362	112,362	112,362	112,362	-	100%
33603	Impresiones y publicaciones oficiales	5,000	52,376	57,376	57,376	57,376	-	100%
33604	Edictos	-	54,986	54,986	54,986	54,986	-	100%
339	Servicios profesionales, científicos, técnicos y otros servicios	-	105,560	105,560	105,560	105,560	-	100%
33901	Servicios profesionales, científicos, técnicos y otros servicios	-	105,560	105,560	105,560	105,560	-	100%
3400	Servicios financieros, bancarios y comerciales	15,000	361,824	376,824	376,824	376,824	-	100%
341	Servicios financieros y bancarios	15,000	21,549	36,549	36,549	36,549	-	100%
34101	Servicios financieros y bancarios	15,000	21,549	36,549	36,549	36,549	-	100%
345	Seguro de bienes patrimoniales	-	97,830	97,830	97,830	97,830	-	100%
34501	Seguro de bienes patrimoniales	-	97,830	97,830	97,830	97,830	-	100%
34700	Fletes y maniobras	-	242,545	242,545	242,545	242,545	-	100%
34701	Fletes y maniobras	-	242,545	242,545	242,545	242,545	-	100%
3500	Servicios mantenimiento y conservación e instalación	147,183	516,668	663,848	663,848	663,848	-	100%
351	Conservación y mantenimiento menor de inmuebles	3,460	473,995	477,455	477,455	477,455	-	100%
35101	Mantenimiento y conservación de inmuebles	3,460	473,995	477,455	477,455	477,455	-	100%
353	Instalación, reparación y mantenimiento de	81,233	10,382	70,831	70,831	70,831	-	100%
35302	Mantenimiento y conservación de bienes informáticos	81,233	10,382	70,831	70,831	70,831	-	100%
355	Reparación y mantenimiento de equipo de transporte	62,900	25,222	87,723	87,723	87,723	-	100%
35501	Mantenimiento de equipo de transporte	62,900	25,222	87,723	87,723	87,723	-	100%
359	Servicios de jardinería y fumigación	-	27,840	27,840	27,840	27,840	-	100%
35901	Servicios de jardinería y fumigación	-	27,840	27,840	27,840	27,840	-	100%
3600	Servicios de comunicación social y publicidad	52,900	1,544,471	1,596,971	1,596,971	1,596,971	-	100%
361	Difusión por radio, televisión y otros medios de mensajes sobre programas y actividades gubernamentales	52,900	544,471	596,971	596,971	596,971	-	100%
36101	Difusión por radio, televisión y otros medios de mensajes sobre programas y actividades gubernamentales	52,900	544,471	596,971	596,971	596,971	-	100%
362	Difusión por radio, televisión y otros medios de mensajes sobre programas y actividades gubernamentales	-	1,000,000	1,000,000	1,000,000	1,000,000	-	100%
36201	Difusión por radio, televisión y otros medios de mensajes sobre programas y actividades gubernamentales	-	1,000,000	1,000,000	1,000,000	1,000,000	-	100%
3700	Servicios de traslado y viáticos	399,679	836,093	1,235,772	1,235,772	1,235,772	-	100%
371	Pasajes aéreos	141,453	324,049	465,502	465,502	465,502	-	100%
37101	Pasajes aéreos	141,453	324,049	465,502	465,502	465,502	-	100%
372	Pasajes terrestres	2,900	3,275	5,575	5,575	5,575	-	100%
37201	Pasajes terrestres	2,900	3,275	5,575	5,575	5,575	-	100%
375	Viáticos en el país	238,092	484,202	702,294	702,294	702,294	-	100%
37501	Viáticos en el país	175,192	332,302	507,494	507,494	507,494	-	100%
37502	Gastos de camino	62,900	131,900	194,800	194,800	194,800	-	100%
378	Otros servicios de traslado y hospedaje	17,834	44,567	62,401	62,401	62,401	-	100%
37801	Cuotas	10,094	1,398	11,492	11,492	11,492	-	100%
37802	Gastos para operativo y trabajos de camp	7,740	43,169	50,909	50,909	50,909	-	100%
3800	Servicios oficiales	93,626	545,499	639,024	639,024	639,024	-	100%
381	Gastos de ceremonial	20,991	47,218	68,209	68,209	68,209	-	100%
38101	Gastos de ceremonial	20,991	47,218	68,209	68,209	68,209	-	100%
382	Gastos de orden social y cultural	-	-	-	-	-	-	-
38201	Gastos de orden social y cultural	-	-	-	-	-	-	-
383	Congresos y convenciones	72,534	498,280	570,814	570,814	570,814	-	100%
38301	Congresos y convenciones	72,534	498,280	570,814	570,814	570,814	-	100%
385	Gastos de representación	-	-	-	-	-	-	-
38501	Gastos de atención y promoción	-	-	-	-	-	-	-
3900	Otros servicios generales	-	-	-	-	-	-	-
392	Impuestos y derechos	-	-	-	-	-	-	-
39201	Impuestos y derechos	-	-	-	-	-	-	-
5000	BIENES MUEBLES E INMUEBLES	-	788,100	788,100	788,100	788,100	-	100%
5100	Mobiliario y equipo de administración	-	175,209	175,209	175,209	175,209	-	100%
511	Muebles de oficina y estantería	-	57,851	57,851	57,851	57,851	-	100%
51101	Mobiliario	-	57,851	57,851	57,851	57,851	-	100%
515	Equipo de cómputo y tecnologías de la información	-	117,349	117,349	117,349	117,349	-	100%
51501	Bienes informáticos	-	117,349	117,349	117,349	117,349	-	100%
5400	Veículos y equipo de transporte	-	612,900	612,900	612,900	612,900	-	100%
541	Automóviles y camionetas	-	612,900	612,900	612,900	612,900	-	100%
54101	Automóviles y camionetas	-	612,900	612,900	612,900	612,900	-	100%
5000	INVERSIÓN EN INFRAESTRUCTURA PARA EL DESARROLLO	100,000,000	126,861,442	226,861,442	224,703,901	224,703,901	2,157,540	99%
611	Edificación Habitacional	20,000,000	26,312,977	40,312,977	38,943,906	38,943,906	369,071	99%
61101	Remedación y Mejoramiento	20,000,000	16,866,705	36,866,706	36,671,407	36,671,407	195,299	99%
61114	Incidios para obra en edificaciones	-	3,446,272	3,446,272	3,272,499	3,272,499	173,773	95%
61400	División de terrenos y construcción de obras	80,000,000	198,548,464	186,548,464	184,759,995	184,759,995	1,788,469	99%
61401	Construcción	6,000,000	73,655,133	79,655,133	79,655,133	79,655,133	-	100%
61402	Ampliación	74,000,000	32,893,331	106,893,331	105,104,862	105,104,862	1,788,469	99%
	Total del Gasto	122,679,170	137,468,817	260,147,987	257,930,447	257,667,603	2,157,540	99%

Lic. Elia Sallard Hernández
Directora General

C.P. Cynthia Zarath Orozco Atondo
Director de Administración y Finanzas

COMISION DE VIVIENDA DEL ESTADO DE SONORA
 Estado Analítico del Ejercicio de Presupuesto de Egresos- Detallado - LDF
 (Clasificación de Servicios Personales por Categoría)
 Del 01 de Enero al 31 de Diciembre de 2018
 (PESOS)

Concepto (c)	Egresos					Subejercicio (e)
	Aprobado (d)	Ampliaciones/ (Reducciones)	Modificado	Devengado	Pagado	
I. Gasto No Etiquetado (I=A+B+C+D+E+F)	21,329,170	- 113,017	21,216,153	21,216,153	20,893,309	
A. Personal Administrativo y de Servicio Público	21,329,170	- 113,017	21,216,153	21,216,153	20,893,309	
B. Magisterio						
C. Servicios de Salud (C=c1+c2)						
c1) Personal Administrativo						
c2) Personal Médico, Paramédico y afín						
D. Seguridad Pública						
E. Gastos asociados a la implementación de nuevas leyes federales o reformas a las mismas (E = e1 + e2)						
e1) Nombre del Programa o Ley 1						
e2) Nombre del Programa o Ley 2						
F. Sentencias laborales definitivas						
II. Gasto Etiquetado (II=A+B+C+D+E+F)						
A. Personal Administrativo y de Servicio Público						
B. Magisterio						
C. Servicios de Salud (C=c1+c2)						
c1) Personal Administrativo						
c2) Personal Médico, Paramédico y afín						
D. Seguridad Pública						
E. Gastos asociados a la implementación de nuevas leyes federales o reformas a las mismas (E = e1 + e2)						
e1) Nombre del Programa o Ley 1						
e2) Nombre del Programa o Ley 2						
F. Sentencias laborales definitivas						
III. Total del Gasto en Servicios Personales (III = I + II)	21,329,170	- 113,017	21,216,153	21,216,153	20,893,309	

Lic. Elia Sahara Sallard Hernández
 Directora General

C.P. Cynthia Zarath Orozco Atondo
 Director de Administración y Finanzas

COMISION DE VIVIENDA DEL ESTADO DE SONORA
Conciliación entre los Egresos Presupuestarios y los Gastos Contables
Ai 31 de Diciembre de 2018

(Pesos)

1. Total de Egresos Presupuestarios		257,990,447
(MENOS)		
2. Egresos Presupuestarios no contables		225,492,002
Mobiliario y equipo de administración	175,200	
Mobiliario y equipo educacional y recreativo		
Equipo e instrumental médico y de laboratorio		
Vehículos y equipo de transporte	612,900	
Equipo de defensa y seguridad		
Maquinaria, otros equipos y herramientas		
Archivos biológicos		
Bienes inmuebles		
Activos intangibles		
Obra pública en bienes propios		
Acciones y participaciones de capital		
Compra de títulos y valores		
Inversiones en fideicomisos, mandatos y otros análogos		
Provisiones para contingencias y otras erogaciones especiales		
Armonización de la deuda pública		
Adeudos de ejercicios fiscales anteriores (ADEFAS)		
Otros Egresos Presupuestales No Contables	224,703,901.42	
(MAS)		
3. Gastos contables no presupuestarios		129,930,886
Estimaciones, depreciaciones, deterioros, obsolescencia y amortizaciones	804,981	
Provisiones		
Disminución de inventarios		
Aumento por insuficiencia de estimaciones por pérdida o deterioro u obsolescencia		
Aumento por insuficiencia de provisiones		
Otros gastos		
Otros Gastos Contables No Presupuestales	129,125,905	
4. Total de Gasto Contable (4= 1 - 2 + 3)		162,429,331

Lic. Elia Sahara Sallara Hernández
Directora General

C.P. Cynthia Zaraith Orozco Atondo
Director de Administración y Finanzas

COMISION DE VIVIENDA DEL ESTADO DE SONORA

Endeudamiento Neto

Del 01 de Enero al 31 de Diciembre de 2018

(pesos)

Identificación del crédito o Instrumento	Contratación / Colocación	Amortización	Endeudamiento Neto
	A	B	C=A-B
Créditos Bancarios			
1			
2			
3			
4	"NADA QUE INFORMAR EN ESTE APARTADO"		0
5			
6			
7			
8			
9			
10			
Total Créditos Bancarios		0	0
Otros Instrumentos de Deuda			
1			
2			
3			
4			
5			
6			
7			
8			
9			
10			
Total Otros Instrumentos de Deuda		0	0
TOTAL		0	0

"Bajo protesta de decir verdad declaramos que los Estados Financieros y sus Notas, son razonablemente correctos y son responsabilidad del emisor"

Lic. Elia Sahara Sallard Hernández
Directora General

C.P. Cynthia Zaráith Orozco Atondo
Director de Administración y Finanzas

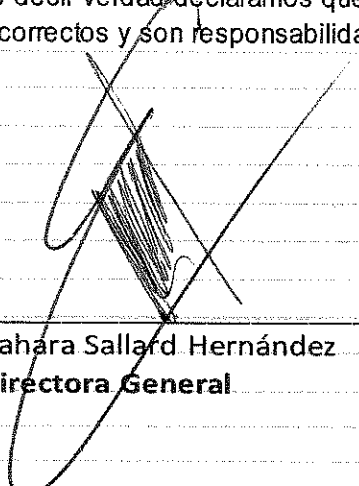
COMISION DE VIVIENDA DEL ESTADO DE SONORA


Intereses de la Deuda

Del 01 de Enero al 31 de Diciembre de 2018

Identificacion del crédito o Instrumento		Devengado	Pagado
Créditos Bancarios			
1			
2			
3			
4	"NADA QUE INFORMAR EN ESTE APARTADO"		
5			
6			
7			
8			
9			
10			
Total de Interéses Créditos Bancarios		0	0
Otros Instrumentos de Deuda			
1			
2			
3			
4			
5			
6			
7			
8			
9			
10			
Total Intereses Otros Instrumentos de Deuda		0	0
TOTAL		0	0

"Bajo protesta de decir verdad declaramos que los Estados Financieros y sus Notas, son razonablemente correctos y son responsabilidad del emisor"


 Lic. Elia Sahara Sallard Hernández
 Directora General


 C.P. Cynthia Zarath Orozco Atondo
 Director de Administración y Finanzas

ANEXOS

IMPUESTOS

A handwritten mark or signature, possibly a stylized letter 'S' or a similar symbol, located at the bottom center of the page.

Duarte Tineo y Cia, S.C.

EMPRESA: **COMISIÓN DE VIVIENDA DEL ESTADO DE SONORA**

CONTADOR: **MCC**

IMPUESTO: **ISR RETENCIONES POR SALARIOS**

FECHA: **10/04/2019**

AUDITORIA AL 31 DE DICIEMBRE DE 2018

MES	FECHA DE PRESENTACION	TIPO DE DECLARACION	IMPORTE	SUBSIDIO PARA EL EMPLEO	importe a cargo	NUMERO DE OPERACION	FECHA DE PAGO	LUGAR DE PAGO
ENERO	20-feb-18	NORMAL	80,372	(5,682)	54,720	250217346	20-feb-18	Banco Mercantil del Norte, S.A
FEBRERO	20-mar-18	NORMAL	67,170	(4,684)	62,486	253641020		Sin linea de pago
FEBRERO	22-mar-18	COMPLEMENTARIA	67,170	(4,684)	62,486	254055236	23-mar-18	Banco Mercantil del Norte, S.A
MARZO	20-abr-18	NORMAL	60,732	(4,978)	55,754	257877513	20-abr-18	Banco Mercantil del Norte, S.A
ABRIL	21-may-18	NORMAL	64,468	(5,086)	59,382	252040497	22-may-18	Banco Mercantil del Norte, S.A
MAYO	20-jun-18	NORMAL	62,055	(4,940)	57,115	266060534	21-jun-18	Banco Mercantil del Norte, S.A
JUNIO	10-jul-18	NORMAL	73,874	(3,013)	70,861	266139517	10-jul-18	Banco Mercantil del Norte, S.A
JULIO	17-ago-18	NORMAL	72,947	(2,905)	70,041	273048523	22-ago-18	Banco Mercantil del Norte, S.A
AGOSTO	20-sep-18	NORMAL	71,737	(2,799)	68,938	277365602	21-sep-18	Banco Mercantil del Norte, S.A
SEPTIEMBRE	18-oct-18	NORMAL	71,008	(3,089)	67,919	261077950	19-oct-18	Banco Mercantil del Norte, S.A
OCTUBRE	13-nov-18	NORMAL	70,089	(3,089)	67,000	264258640	15-nov-18	Banco Mercantil del Norte, S.A
NOVIEMBRE	11-dic-18	NORMAL	77,153	(2,339)	74,815	266184414	13-dic-18	Banco Mercantil del Norte, S.A
DICIEMBRE	21-ene-19	NORMAL	85,048	(1,589)	83,459	293743941	23-ene-19	Banco Mercantil del Norte, S.A
TOTAL			\$836,553	-\$44,163	\$792,490			

Duarte Tineo y Cia, S.C.

EMPRESA:	COMISIÓN DE VIVIENDA DEL ESTADO DE SONORA	CONTADOR:	MICC
IMPUESTO:	ISR POR SERVICIOS PROFESIONALES	FECHA:	10/04/2019
AUDITORIA AL 31 DE DICIEMBRE DE 2018			

MES	FECHA DE PRESENTACION	TIPO DE DECLARACION	Importe a cargo	NUMERO DE OPERACION	FECHA DE PAGO	LUGAR DE PAGO
ENERO	20-feb-18	NORMAL	-	250217346	20-feb-18	Banco Mercantil del Norte, S.A.
FEBRERO	20-mar-18	NORMAL	9,995	253641020		
FEBRERO	22-mar-18	COMPLEMENTARIA	10,995	254055236	23-mar-18	Banco Mercantil del Norte, S.A.
MARZO	20-abr-18	NORMAL	33,515	257877513	20-abr-18	Banco Mercantil del Norte, S.A.
ABRIL	21-may-18	NORMAL	13,927	262040497	22-may-18	Banco Mercantil del Norte, S.A.
MAYO	20-jun-18	NORMAL	65,648	266060534	21-jun-18	Banco Mercantil del Norte, S.A.
JUNIO	10-jul-18	NORMAL	74,998	268139517	10-jul-18	Banco Mercantil del Norte, S.A.
JULIO	17-ago-18	NORMAL	1,984	273048523	22-ago-18	Banco Mercantil del Norte, S.A.
AGOSTO	20-sep-18	NORMAL	9,144	277365602	21-sep-18	Banco Mercantil del Norte, S.A.
SEPTIEMBRE	18-oct-18	NORMAL	3,927	281077950	19-oct-18	Banco Mercantil del Norte, S.A.
OCTUBRE	13-nov-18	NORMAL	3,927	284258640	15-nov-18	Banco Mercantil del Norte, S.A.
NOVIEMBRE	11-dic-18	NORMAL	8,317	288184414	13-dic-18	Banco Mercantil del Norte, S.A.
DICIEMBRE	21-ene-19	NORMAL	1,984	293743941	23-ene-19	Banco Mercantil del Norte, S.A.
TOTAL			\$228,328			

AVANCE PROGRAMÁTICO

A handwritten mark or signature, possibly a stylized letter 'S' or a similar symbol, located at the bottom center of the page.



GOBIERNO DEL ESTADO DE SONORA

ETCA-III-04

INFORME DE AVANCE PROGRAMÁTICO 2018

TRIMESTRE: CUARTO

Gobierno del Estado de Sonora


CLAVE	NOMBRE DEL INDICADOR	UNID. MEDIDA	MET	VAL. ACUM.	DATOS	PROGRAMADO ORIGINAL					MODIFICADO					REALIZADO				% DE AVANCE TRIMESTRAL
						PRIMERO	SEGUNDO	TERCERO	CUARTO	ANUAL	PRIMERO	SEGUNDO	TERCERO	CUARTO	ANUAL	PRIMERO	SEGUNDO	TERCERO	CUARTO	

DEPENDENCIA / ENTIDAD 13 COMISIÓN DE VIVIENDA DEL ESTADO DE SONORA

UNIDAD ADMINISTRATIVA 001 DIRECCIÓN GENERAL

E414PD1		VIVIENDA DIGNA																		
140		FONDOS PARA EL MEJORAMIENTO DE VIVIENDA																		
	ACCIONES DE VIVIENDA CONSTRUIDAS Y OTORGADAS A LA POBLACIÓN SONorenSE	ACCIÓN	A	NO	MET	0.00	10.00	20.00	10.00	10.00	0.00	10.00	20.00	10.00	10.00	0.00	0.00	0.00	381.00	3810.00%
					NUM	0.00	10.00	20.00	10.00	10.00	0.00	10.00	20.00	10.00	10.00	0.00	0.00	0.00	381.00	
					DEN															
EVALUACIÓN CUANTITATIVA																				
LA META ANUAL FUE ALCANZADA EN SU TOTALIDAD.																				
	AMPLIACIONES DE VIVIENDA OTORGADAS A LA POBLACIÓN SONorenSE	ACCIÓN	A	SI	MET	50.00	500.00	1450.00	500.00	2500.00	50.00	500.00	1450.00	500.00	2500.00	0.00	0.00	0.00	1263.00	252.80%
					NUM	50.00	500.00	1450.00	500.00	2500.00	50.00	500.00	1450.00	500.00	2500.00	0.00	0.00	0.00	1263.00	
					DEN															
EVALUACIÓN CUANTITATIVA																				
LA META FUE CUMPLIDA EN SU TOTALIDAD.																				
	MEJORAMIENTO DE VIVIENDA OTORGADAS A LA POBLACIÓN SONorenSE	ACCIÓN	A	SI	MET	50.00	450.00	1000.00	500.00	2000.00	50.00	450.00	1000.00	500.00	2000.00	1283.00	3043.00	899.00	3927.00	785.40%
					NUM	50.00	450.00	1000.00	500.00	2000.00	50.00	450.00	1000.00	500.00	2000.00	1283.00	3043.00	899.00	3927.00	
					DEN															
EVALUACIÓN CUANTITATIVA																				
LA SE ALCANZÓ EN SU TOTALIDAD.																				

ANÁLISIS DEL CUMPLIMIENTO DE METAS

A handwritten signature or mark, possibly a stylized letter 'S' or a similar symbol, located at the bottom center of the page.

Dependencia y/o Entidad: SECRETARÍA DE DESARROLLO SOCIAL (COMISION DE VIVIENDA DEL ESTADO DE SONORA)

E210K15 Vivienda Digna

Eje 2. Gobierno generador de la infraestructura para la calidad de vida y la competitividad sostenible y sustentable.

Reto 10. Ampliar las posibilidades de acceso a una vivienda digna.

Poblacion Sonorense con carencias en calidad y espacios en sus viviendas

Vivienda Digna

	Contribuir a mejorar las condiciones de vida de la población sonorense, mediante apoyos a las familias que registran carencias por calidad y espacios en sus viviendas para que accedan a una vivienda digna.*	Índice de hacinamiento y rezago habitacional	Promedio de ocupantes por vivienda.	Descendente	Índice	Bianual	2.5	2.5	2.5	Indicadores de Marginación CONAPO 2010	Parte de las viviendas que se encuentran en carencia total, mal estado o con hacinamiento, son solucionadas por las propias familias.		
	Familias sonorenses con carencias por calidad y espacios en sus viviendas, reciben apoyos para acceder a una vivienda digna.*	Índice de cumplimiento de acciones de vivienda construidas	(Número de acciones de vivienda construidas / número de acciones de vivienda programados)*100	Ascendente	Índice	Anual	249	(6450/6450)*100=100%	7,698		Adecuada y alineación y coordinación intergubernamental.	0	0.00%
	C1. Cuartos rosas construidos. ¹	Porcentaje de cuartos rosas construidos	(Número de cuartos rosas construidos / número de cuartos rosas programados)*100	Ascendente	Porcentaje	Anual	(2000/2000)*100=100%	(2100/2100)*100=100%	1,226	Archivo General de la Comisión de Vivienda del Estado de Sonora (COVES)	Condiciones climatológicas adecuadas para la ejecución de obras, disposición de los beneficiarios.	1,263	103.02%
	C2. Viviendas mejoradas. ¹	Porcentaje de viviendas mejoradas	(Número de viviendas mejoradas / número de viviendas programados)*100	Ascendente	Vivienda	Anual	(3470/3470)*100=100%	(4,000/4,000)*100=100%	8,596		Condiciones climatológicas adecuadas para la ejecución de obras, disposición de los beneficiarios.	9,152	106.47%
	C3. Unidad básica de vivienda construida. ¹	Porcentaje de unidad básica de vivienda indígena construidas	(Número de unidades básicas de vivienda construidas / número total de unidades básicas de vivienda programados)*100	Ascendente	Porcentaje	Anual	(2727)*100=100%	(350/350)*100=100%	95		Condiciones climatológicas adecuadas para la ejecución de obras, disposición de los beneficiarios.	381	401.05%
	C4. Cuarto adicional construido. ²	Porcentaje de cuartos construidos	(Número de cuartos construidos / Número de cuartos programados)*100	Ascendente	Cuarto	Trimestral	(643/643)*100=100%	(420/420)*100=100%	(95/95)*100=100%				163



MATRIZ DE INDICADORES DE RESULTADOS

Vivienda Digna

Vivienda Digna												
C5. Pisos construidos. ²	Porcentaje de pisos construidos	(Número pisos construidos / Número de pisos programados)*100	Ascendente	Piso	Trimestral	0	(580/580)*100= 100%	(59/59)*100= 100%	Archivo General de la Dirección General de Infraestructura Social	Que se tenga disponibilidad presupuestal que permitan atender las solicitudes recibidas.	85	144.07%
C6. Baños construidos. ²	Porcentaje de baños construidos	(Número de baños construidos / Número de baños programados)*100	Ascendente	Baño	Trimestral	0	0	(12/12)*100= 100%			38	316.67%
A1 C1: Levantamientos de Cuestionario Único de Información Socioeconómica (CUIIS) e Integración de expedientes. ¹	Cantidad de levantamientos de CUIIS e integración de expedientes anual.	(Número de Cuis levantadas/Número de recamaras adicionales programadas por construir)*100	Ascendente	Levantamiento	Trimestral	(14000/14000)*100=100%	(2500/2500)*100 = 100%	5,000 / 5,000 = 100% (Anual)	Archivo General de la Comisión de Vivienda del Estado de Sonora (COVES)	Las acciones se llevan a cabo en familias con carencia de vivienda o problemas graves de hacinamiento y no cuentan con los recursos para llevarlos a cabo ellos mismos	552	11.04%
A2 C1: Integración de expedientes en plan de trabajo. ²	Porcentaje de expedientes integrados en plan de trabajo	(Número de expedientes integrados en plan de trabajo / expedientes programados para integración) * 100	Ascendente	Expediente	Anual	(8670/8670)*100=100%	2100 / 2100 = 100%	5,600 / 5,600 = 100%			1,263	22.55%
A3 C1: Licitación de la obra. ³	Porcentaje de licitaciones realizadas	(Número de planes licitados realizados//Número de licitaciones programadas)*100	Ascendente	Licitación	Trimestral	(34/34)*100= 100%	(20/20)*100 = 100%	20 / 20 = 100%			36	180.00%
A1 C2: Integración de expedientes básico. ¹	Cantidad de expedientes integrados	(Número de expedientes integrados/numero de mejoramientos programados)*100	Ascendente	Expediente	Trimestral	(3470/3470)*100=100%	(4,000/4,000)*100 = 100%	3000/3000=100% (Anual)			9,152	305.07%
A1 C3: Integración de expedientes. ¹	Porcentaje de expedientes integrados	(Número de expedientes integrados / número de unidades basicas de vivienda programadas por construir)*100	Ascendente	Expediente	Trimestral	(27/27)*100= 100%	(350/350)*100 = 100%	650/650= 100%			637	98.00%
A2 C3: Autorización de crédito por parte de la financiera y firma de contratos. ¹	Porcentaje de expedientes autorizados por financiera	(Número de expedientes autorizados/numero de expedientes integrados)*100	Ascendente	Expediente	Trimestral	(27/27)*100= 100%	(350/350)*100 = 100%	300 / 300 = 100%			381	127.00%



MATRIZ DE INDICADORES DE RESULTADOS

Vivienda Digna

Vivienda Digna													
A3 C3: Aportación de beneficiario. ¹	Porcentaje de aportaciones pagadas	(Número de beneficiarios que entregaron aportación / Número de expedientes autorizados) *100	Ascendente	Aportación	Trimestral	$(27/27)*100=100\%$	$(350/350)*100=100\%$	650/650= 100%			no cuentan con los recursos para llevarlos a cabo ellos mismos	381	58.62%
A4 C3: Ejecución de obra. ¹	Porcentaje de obra ejecutada del total de autorizadas	(Número de obras ejecutadas / Total de obras autorizadas) * 100	Ascendente	Obra	Trimestral	$(27/27)*100=100\%$	$(350/350)*100=100\%$	650/650= 100%				650	100.00%
A1 C4: Dictamen socioeconómico y técnico de solicitudes. ²	Porcentaje de solicitudes dictaminadas	(Solicitudes de dictaminadas/ Solicitudes recibidas)*100	Ascendente	Solicitud	Trimestral	$(622/622)*100=100\%$	$(60/60)*100=100\%$	$(95/95)*100=100\%$	Archivo General de la Dirección General de Infraestructura Social	Que se tenga disponibilidad presupuestal que permitan atender las solicitudes recibidas.	163	171.58%	
A2 C4 Evaluación técnica de la vivienda. ²	Índice de viviendas evaluadas	(Número de viviendas evaluadas/ Número de viviendas a evaluar*100)	Ascendente	Vivienda	Trimestral	$(622/622)*100=100\%$	$(60/60)*100=100\%$	$(95/95)*100=100\%$		Que se tenga disponibilidad presupuestal que permitan atender las solicitudes recibidas.	163	171.58%	
A3 C4: Ejecución de obras de construcción de cuarto. ²	Porcentaje de construcción de cuarto adicional	Número de cuartos construidos / Número de cuartos programados)*100	Ascendente	Porcentaje	Trimestral	$(622/622)*100=100\%$	$(60/60)*100=100\%$	$(95/95)*100=100\%$		La empresa cumple en tiempo y forma con los plazos de entrega estipulados en el contrato.	163	171.58%	
A1 C5: Dictamen socioeconómico y técnico de solicitudes. ²	Solicitudes dictaminadas	(Solicitudes de dictaminadas/ Solicitudes recibidas)*100	Ascendente	Solicitud	Trimestral	0	$(60/60)*100=100\%$	$(59/59)*100=100\%$		Que se tenga disponibilidad presupuestal que permitan atender las solicitudes recibidas.	85	144.07%	
A2 C5: Evaluación técnica de la vivienda. ²	Viviendas evaluadas	(Número de viviendas evaluadas/ Número de viviendas a evaluar*100)	Ascendente	Vivienda	Trimestral	0	$(60/60)*100=100\%$	$(59/59)*100=100\%$		Que se tenga disponibilidad presupuestal que permitan atender las solicitudes recibidas.	85	144.07%	
A3 C5: Ejecución de obras de construcción de pisos. ²	Porcentaje de construcción de pisos	Número de pisos construidos / Número de pisos programados)*100	Ascendente	Porcentaje	Trimestral	0	$(59/59)*100=100\%$	$(59/59)*100=100\%$		La empresa cumple en tiempo y forma con los plazos de entrega estipulados en el contrato.	85	144.07%	
A1 C6: Dictamen socioeconómico y técnico de solicitudes de baño. ²	Porcentaje de solicitudes dictaminadas	(Solicitudes de dictaminadas/ Solicitudes recibidas)*100	Ascendente	Solicitud	Trimestral	0	0	$(12/12)*100=100\%$		Las acciones se llevan a cabo en familias con carencia de vivienda o	38	316.67%	



MATRIZ DE INDICADORES DE RESULTADOS

Vivienda Digna

Vivienda Digna												
A2 C6 Evaluación técnica de la vivienda. ¹	Índice de viviendas evaluadas	(Número de viviendas evaluadas/ Número de viviendas evaluar*100)	Ascendente	Vivienda	Trimestral	0	0	(12/12)*100=100%	Archivo General de la Dirección General de Infraestructura Social	problemas graves de hacinamiento y no cuentan con los recursos para llevarlos a cabo ellos mismos.	38	316.67%
A3 C6: Ejecución de obras de construcción de baño. ²	Porcentaje de construcción de baños	Número de baños construidos / Número de cuartos programados)*100	Ascendente	Porcentaje	Trimestral	0	0	(12/12)*100=100%		La empresa cumple en tiempo y forma con los plazos de entrega estipulados en el contrato.	38	316.67%

¹Se considera hacinamiento cuando la razón entre los residentes de la vivienda y el número de cuartos de estas sea igual o mayor a 2.5

1.- Las acciones en este rubro corresponden a la Comisión de Vivienda del Estado de Sonora (COVES)

2.- Las acciones en este rubro corresponden a la Secretaría de Desarrollo Social