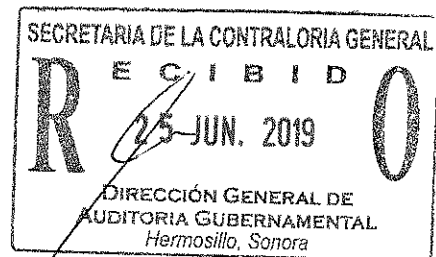


**COMISIÓN DE FOMENTO AL TURISMO
DEL ESTADO DE SONORA (COFETUR)**

ESTADOS ANALÍTICOS DE INGRESOS Y EGRESOS
PRESUPUESTALES Y DEL EJERCICIO PRESUPUESTAL
AL 31 DE DICIEMBRE DE 2018



COMISIÓN DE FOMENTO AL TURISMO DEL ESTADO DE SONORA (COFETUR)
ESTADOS ANALÍTICOS DE INGRESOS Y GASTOS
PRESUPUESTALES Y DEL EJERCICIO PRESUPUESTAL
AL 31 DE DICIEMBRE DE 2018

	ÍNDICE	PÁGINA
I.	Informe de los Auditores Independientes a los Estados Analíticos de Ingresos y Egresos Presupuestales.	3
II.	Estados Analíticos de Ingresos Presupuestales y Del Ejercicio Presupuestal del Gasto.	5
III.	Notas a los Estados Analíticos de Ingresos Presupuestales y del ejercicio Presupuestal del Gasto.	13

INFORME DE LOS AUDITORES INDEPENDIENTES

A LA SECRETARÍA DE LA CONTRALORÍA GENERAL DEL ESTADO DE SONORA Y A LA H. JUNTA DIRECTIVA DE LA COMISIÓN DE FOMENTO AL TURISMO DEL ESTADO DE SONORA

Opinión

Hemos auditado los estados financieros adjuntos de la **Comisión de Fomento al Turismo del Estado de Sonora (COFETUR)**, que comprenden los estados analíticos de ingresos presupuestales y del ejercicio del gasto, correspondientes al ejercicio terminado el 31 de diciembre de 2018, así como las notas a los estados financieros que incluyen un análisis de sus variaciones significativas.

En nuestra opinión, los estados analíticos de ingresos presupuestales y del ejercicio presupuestal del gasto que se acompañan, presentan razonablemente, en todos los aspectos importantes, el resultado del ejercicio presupuestal y las variaciones con respecto del presupuesto autorizado de la Comisión de Fomento al Turismo del Estado de Sonora, por el periodo que terminó al 31 de diciembre de 2018, de conformidad con la normatividad gubernamental aplicable.

Responsabilidad de la Administración y de los encargados de Gobierno de la Entidad sobre los estados financieros

La Administración de **Comisión de Fomento al Turismo del Estado de Sonora (COFETUR)** es responsable de la preparación y presentación de los estados financieros adjuntos, de conformidad con las disposiciones en materia de información financiera establecidos en la Ley General de Contabilidad Gubernamental a dichos estados financieros; y del control interno que la Administración considere necesario para permitir la preparación de estados financieros libres de desviación material, debido a fraude o error.

Los encargados de la administración pública de la Entidad son responsables de la supervisión del proceso de información financiera de la Entidad.

Responsabilidad del auditor

Nuestros objetivos son obtener una seguridad razonable sobre si los estados financieros, en su conjunto, se encuentran libres de desviación material, debido a fraude o error, y emitir un informe de auditoría que contiene nuestra opinión. La seguridad razonable es un alto nivel de seguridad, pero no garantiza que una auditoría realizada de conformidad con las NIA, siempre detecte una desviación material cuando

ésta exista. Las desviaciones pueden deberse a fraude o error y se consideran materiales si individualmente, o en su conjunto, puede preverse razonablemente que influyan en las decisiones económicas que los usuarios toman basándose en los estados financieros.

Como parte de una auditoría de conformidad con las NIA, aplicamos el juicio profesional y mantenemos una actitud de escepticismo profesional durante toda la auditoría.

HLB Sonora

C. Mondragón y Compañía Contadores Públicos S.C.



C.P.C. Alma Cecilia Villarreal Antelo
Cédula Profesional 2696118
Registro A.G.A.F.F. 16799

Cd. Obregón, Sonora, 29 de abril de 2019.

SISTEMA ESTATAL DE EVALUACIÓN
ESTADO ANALÍTICO DE INGRESOS POR FUENTE DE FINANCIAMIENTO
COMISIÓN DE FOMENTO AL TURISMO DEL ESTADO DE SONORA
AL 31 DE DICIEMBRE DE 2018
(PESOS)

Estado Analítico de Ingresos fuente de financiamiento	Por	Ingresos Estimado Original Anual (1)	Ampliaciones y (Reducciones) (2)	Ingresos Modificado Anual (3=1+2)	Ingresos Devengado Acumulado (4)	Ingresos Recaudado Acumulado (5)	Diferencia (6=5-1)
Ingresos del Gobierno							
Impuestos		-	-	-	-	-	-
Contribuciones de Mejoras		-	-	-	-	-	-
Derechos		-	-	-	-	-	-
Productos		-	-	-	-	-	-
Corriente		-	-	-	-	-	-
Capital		-	-	-	-	-	-
Aprovechamientos		-	-	-	-	-	-
Corriente		-	-	-	-	-	-
Capital		-	-	-	-	-	-
Ingresos de Organismos y Empresas		192,530,820	22,564,110	215,094,930	183,401,912	183,401,912	(9,128,908)
Cuotas y aportaciones de Seguridad Social		-	-	-	-	-	-
Ingresos por ventas de Bienes y Servicios		-	-	-	-	-	-
Transferencias, Asignaciones, Subsidios y Otras Ayudas <u>Federales</u>		-	-	-	-	-	-
Transferencias, Asignaciones, Subsidios y Otras Ayudas <u>Estatales</u>		192,530,820	22,564,110	215,094,930	183,401,912	183,401,912	(9,128,908)
Ingresos Derivados de Financiamientos		-	-	-	-	-	-
Total		192,530,820	22,564,110	215,094,930	183,401,912	183,401,912	(9,128,908)
						Ingresos Excedentes	(9,128,908)

"Bajo protesta de decir verdad declaramos que los Estados Financieros y sus notas, son razonablemente correctos y son responsabilidad del emisor"


LIC. ARMANDO ALFONSO CECÉA SALIDO
COORDINADOR GENERAL


LIC. CARLOS RAÚL LÓPEZ-PORTILLO AMAYA
COORDINADOR ADMINISTRATIVO

**SISTEMA ESTATAL DE EVALUACIÓN
ESTADO ANALÍTICO DE PRESUPUESTO DE EGRESOS
COMISIÓN DE FOMENTO AL TURISMO DEL ESTADO DE SONORA
AL 31 DE DICIEMBRE DE 2018
(PESOS)**

Concepto	Egresos Aprobado Anual (1)	Ampliaciones / (Reducciones) (2)	Egresos Modificado Anual (3=1+2)	Egresos Devengado Acumulado (4)	Egresos Pagado Acumulado (5)	Subejercicio (6=3-4)
Servicios Personales (Capítulo 1000)	26,295,820	73,653	26,369,472	26,369,472	26,369,472	-
Remuneraciones al Personal de Carácter Permanente	18,907,202	(1,158,484)	17,748,718	17,748,718	17,748,718	-
Remuneraciones al Personal de Carácter Transitorio	-	-	-	-	-	-
Remuneraciones Adicionales y Especiales	2,165,632	224,515	2,390,146	2,390,146	2,390,146	-
Seguridad Social	5,137,945	768,244	5,906,189	5,906,189	5,906,189	-
Otras Prestaciones Sociales y Económicas	85,041	239,376	324,419	324,419	324,419	-
Previsiones	-	-	-	-	-	-
Pago de Estímulos a Servidores Públicos	-	-	-	-	-	-
Materiales y Suministros (Capítulo 2000)	1,884,992	(612,883)	1,272,129	1,272,129	1,253,521	-
Materiales de Administración, Emisión de Documentos y Artículos Oficiales	941,855	(513,359)	428,496	428,496	410,095	-
Alimentos y Utensilios	19,945	49,964	69,929	69,929	69,929	-
Materias Primas y Materiales de Producción y Comercialización	-	-	-	-	-	-
Materiales y Artículos de Construcción y de Reparación	66,700	(49,968)	16,732	16,732	16,732	-
Productos Químicos, Farmacéuticos y de Laboratorio	-	-	-	-	-	-
Combustibles, Lubricantes y Aditivos	409,000	124,355	533,355	533,355	533,172	-
Vestuario, Blancos, Prendas de Protección y Artículos Deportivos	20,000	1,444	21,444	21,444	21,444	-
Materiales y Suministros Para Seguridad	-	-	-	-	-	-
Herramientas, Refacciones y Accesorios Menores	427,492	(225,319)	202,173	202,173	202,149	-
Servicios Generales (Capítulo 3000)	64,350,008	32,985,518	97,335,526	97,335,526	74,469,880	-
Servicios Básicos	421,540	(241,470)	180,070	180,070	178,771	-
Servicios de Arrendamiento	433,750	(166,707)	267,043	267,043	267,043	-
Servicios Profesionales, Científicos, Técnicos y Otros Servicios	1,843,280	455,191	2,298,471	2,298,471	2,298,471	-
Servicios Financieros, Bancarios y Comerciales	91,000	13,151	104,151	104,151	86,227	-
Servicios de Instalación, Reparación, Mantenimiento y Consejo	132,000	32,565	164,565	164,565	158,434	-
Servicios de Comunicación Social y Publicidad	60,764,438	32,026,272	92,792,710	92,792,710	69,964,867	-
Servicios de Traslado y Viáticos	400,000	392,690	792,690	792,690	780,241	-
Servicios Oficiales	264,000	471,826	735,826	735,826	735,826	-
Otros Servicios Generales	-	-	-	-	-	-
Transferencias, Asignaciones, Subsidios y Otras Ayudas (Capítulo 4000)	-	-	-	-	-	-
Transferencias Internas y Asignaciones al Sector Público	-	-	-	-	-	-
Transferencias al Resto del Sector Público	-	-	-	-	-	-
Subsidios y Subvenciones	-	-	-	-	-	-
Ayudas Sociales	-	-	-	-	-	-
Pensiones y Jubilaciones	-	-	-	-	-	-
Transferencias a Fideicomisos, Mandatos y Otros Análogos	-	-	-	-	-	-
Transferencias a la Seguridad Social	-	-	-	-	-	-
Donativos	-	-	-	-	-	-
Transferencias al Exterior	-	-	-	-	-	-
Bienes Muebles, Inmuebles e Intangibles (Capítulo 5000)	-	-	-	-	-	-
Mobiliario y Equipo de Administración	-	-	-	-	-	-
Mobiliario y Equipo Educativo y Recreativo	-	-	-	-	-	-
Equipo e Instrumental Médico y de Laboratorio	-	-	-	-	-	-
Vehículos y Equipo de Transporte	-	-	-	-	-	-
Equipo de Defensa y Seguridad	-	-	-	-	-	-
Maquinaria, Otros Equipos y Herramientas	-	-	-	-	-	-
Activos Biológicos	-	-	-	-	-	-
Bienes Inmuebles	-	-	-	-	-	-
Activos Intangibles	-	-	-	-	-	-
Inversión Pública (Capítulo 6000)	100,000,000	(34,468,872)	65,531,328	65,531,328	41,471,385	-
Obra Pública en Bienes de Dominio Público	100,000,000	(34,468,872)	65,531,328	65,531,328	41,471,385	-
Obra Pública en Bienes Propios	-	-	-	-	-	-
Proyectos Productivos y Acciones de Fomento	-	-	-	-	-	-
Inversiones Financieras y Otras Provisiones	-	-	-	-	-	-
Inversiones Para el Fomento de Actividades Productivas	-	-	-	-	-	-
Acciones y Participaciones de Capital	-	-	-	-	-	-
Compra de Títulos y Valores	-	-	-	-	-	-
Concesión de Préstamos	-	-	-	-	-	-
Inversiones en Fideicomisos, Mandatos y Otros Análogos	-	-	-	-	-	-
Otras Inversiones Financieras	-	-	-	-	-	-
Provisiones Para Contingencias y Otras Erogaciones Especiales	-	-	-	-	-	-
Participaciones y Aportaciones	-	-	-	-	-	-
Participaciones	-	-	-	-	-	-
Aportaciones	-	-	-	-	-	-
Convenios	-	-	-	-	-	-
Deuda Pública	-	39,695,974	39,695,974	39,695,974	39,695,974	-
Amortización de la Deuda Pública	-	-	-	-	-	-
Intereses de la Deuda Pública	-	-	-	-	-	-
Comisiones de la Deuda Pública	-	-	-	-	-	-
Gastos de la Deuda Pública	-	-	-	-	-	-
Costo por Coberturas	-	-	-	-	-	-
Apoyos Financieros	-	-	-	-	-	-
Adeudos de Ejercicios Fiscales Anteriores (Adefas)	-	39,695,974	39,695,974	39,695,974	39,695,974	-
Total del Gasto	192,530,820	37,673,590	230,204,429	230,204,429	183,260,232	-

"Bajo protesta de decir verdad declaramos que los Estados Financieros y sus notas, son razonablemente correctos y son responsabilidad del emisor"

LIC. ARMANDO ALFONSO CECENA SALIDO
COORDINADOR GENERAL

LIC. CARLOS RAÚL LÓPEZ-PORTILLO AMAYA
COORDINADOR ADMINISTRATIVO

**SISTEMA ESTATAL DE EVALUACION
ESTADO ANALITICO DE PRESUPUESTO DE EGRESOS
COMISION DE FOMENTO AL TURISMO DEL ESTADO DE SONORA
AL 31 DE DICIEMBRE DE 2018
(PESOS)**

Ejercicio del Presupuesto por		Egresos Aprobado	Ampliaciones/ (Reducciones)	Egresos	Egresos	Egresos Pagado	Subejercicio	% Avance
Partida / Descripción		Anual	(2)	Modificado	Devengado	Acumulado	(6 = 3 - 4)	Annual
		(1)	(2)	(3=1+2)	(4)	(5)	(6 = 3 - 4)	(7=4/3)
1000	Servicios personales	26,295,820	73,652	26,369,472	26,369,472	26,359,595	-	100%
1100	Remuneraciones al personal de carácter permanente	18,907,202	(1,158,484)	17,748,718	17,748,718	17,748,718	-	100%
11300	Sueldos base al personal permanente	18,907,202	(1,158,484)	17,748,718	17,748,718	17,748,718	-	100%
11301	Sueldos	4,335,656	(111,959)	4,223,697	4,223,697	4,223,697	-	100%
11303	Remuneraciones Diversas	5,325,089	838,042	6,163,131	6,163,131	6,163,131	-	100%
11306	Riesgo laboral	6,269,055	(1,297,059)	4,971,996	4,971,996	4,971,996	-	100%
11307	Ayuda para habitacion	1,764,482	(368,245)	1,396,237	1,396,237	1,416,236	-	100%
11310	Ayuda para energia electrica	1,192,920	(219,263)	973,657	973,657	973,657	-	100%
13000	Remuneraciones adicionales y especiales	2,165,632	224,515	2,390,147	2,390,147	2,390,146	-	100%
13100	Primas por años de servicios efectivos prestados	330,776	88,460	419,236	419,236	419,236	-	100%
13101	Primas y acreditamiento por años de servicios efectivos	330,776	88,460	419,236	419,236	419,236	-	100%
13200	Primas de vacaciones,dominical y gratificacion de fin de	182,870	143,653	326,523	326,523	326,523	-	100%
13201	Primas de vacaciones	63,138	44,615	107,753	107,753	107,754	-	100%
13202	Gratificacion por fin de año	119,732	99,037	218,769	218,769	218,769	-	100%
13400	Compensaciones	1,651,986	(7,598)	1,644,388	1,644,388	1,644,388	-	100%
13403	Estimulos al personal de confianza	1,651,986	(7,598)	1,644,388	1,644,388	1,644,388	-	100%
1400	Seguridad Social	5,137,945	768,244	5,906,189	5,906,189	5,896,312	-	100%
14100	Aportaciones de seguridad social	2,108,992	63,788	2,172,780	2,172,780	2,172,780	-	100%
14102	Aportación por Seguro de vida al Isssteson	133	984	1,117	1,117	1,116	-	100%
14103	Aportación por Seguro de retiro al Isssteson	2,581	216	2,797	2,797	2,798	-	100%
14104	Asignación para prestamos a corto plazo	71,305	2,848	74,153	74,153	74,153	-	100%
14106	Otras Prestaciones de Seguridad Social	356,521	14,853	371,374	371,374	371,374	-	100%
14107	Aportaciones para infraestructura equipamiento y	142,609	5,941	148,550	148,550	148,550	-	100%
14108	Aportaciones para la atención de enfermedades preexistentes	252,369	(14,526)	237,843	237,843	237,843	-	100%
14109	Aportaciones por servicio Medico del Isssteson	1,212,169	50,502	1,262,671	1,262,671	1,262,671	-	100%
14110	Asignación para prestamos prediales	71,305	2,970	74,275	74,275	74,275	-	100%
14200	Aportación a fondos de vivienda	570,434	23,765	594,199	594,199	594,199	-	100%
14202	Cuotas al FOVISTESSSTESON	570,434	23,765	594,199	594,199	594,199	-	100%
14300	Aportaciones al sistema para el retiro	2,424,340	226,961	2,651,301	2,651,301	2,641,424	-	100%
14301	Aportaciones al sistema de ahorro para el retiro	2,424,340	226,961	2,651,301	2,651,301	2,641,424	-	100%
14400	Aportaciones para seguros	34,180	453,730	487,910	487,910	487,910	-	90%
14403	Otras aportaciones de seguros colectivos	5,318	455,163	460,481	460,481	460,481	-	90%
14404	Otros Seguros de Carácter Laboral	14,601	2,026	16,627	16,627	12,575	-	100%
14406	Seguros por Defunción Familiar	14,260	594	14,854	14,854	14,854	-	100%
1500	Otras Prestaciones Sociales y Económicas	85,041	239,378	324,419	324,419	324,419	-	100%
15100	Cuotas para el fondo de ahorro y fondo del trabajo	27,998	277	28,275	28,275	27,722	-	100%
15101	Aportaciones al fondo de ahorro de los trabajadores	27,998	277	28,275	28,275	27,722	-	100%
15200	Indemnizaciones	-	220,478	220,478	220,478	220,478	-	100%
15202	Pago de Liquidaciones	-	220,478	220,478	220,478	220,478	-	100%
15300	Prestaciones y Haberes de Retiro	57,043	2,376	59,419	59,419	59,419	-	100%
15304	Prestaciones de retiro	57,043	2,376	59,419	59,419	59,419	-	100%
15400	Prestaciones Contractuales	-	16,800	16,800	16,800	16,800	-	100%
15418	Compensación Especifica a Personal de Base	-	16,800	16,800	16,800	16,800	-	100%
	total	33,684,438	1,305,789	34,990,227	34,990,227	34,970,472	-	100%
MATERIALES Y SUMINISTROS:								
20000	Materiales y Suministros	1,884,992	(612,863)	1,272,129	1,272,129	1,253,521	-	100%
21000	Materiales de Administración, Emisión de Documento	941,855	(513,359)	428,496	428,496	410,095	-	100%
21100	Materiales, Útiles y Equipos Menores de Oficina	540,000	(440,884)	99,116	99,116	80,715	-	100%
21101	Materiales, Útiles y Equipos Menores de Oficina	540,000	(440,884)	99,116	99,116	80,715	-	100%
21200	Materiales y Útiles de Impresión y Producción	252,000	11,195	263,195	263,195	263,195	-	100%
21201	Materiales y Útiles de Impresión y Producción	252,000	11,195	263,195	263,195	263,195	-	100%
21400	Materiales y utiles para el procesamiento de equipos y bienes informatic	60,000	(41,005)	18,995	18,995	18,995	-	100%
21401	Materiales y utiles para el procesamiento de equipos y bienes informatic	60,000	(41,005)	18,995	18,995	18,995	-	100%
21500	Material para Información e informacion digital	-	136	136	136	136	-	100%
21501	material para informacion	-	136	136	136	136	-	100%
21600	Material de Limpieza	64,855	(41,492)	23,363	23,363	23,364	-	100%
21601	Material de Limpieza	64,855	(41,492)	23,363	23,363	23,364	-	100%
21800	Materiales para el registro e identificación de bienes y personas	25,000	(1,310)	23,690	23,690	23,690	-	100%
21801	Placas, engomados, calcomanias y hologramas	25,000	(1,310)	23,690	23,690	23,690	-	100%
22000	Alimentos y Utensilios	19,945	49,984	69,929	69,929	69,929	-	100%
22100	Productos Alimenticios para el Personal en las Ins	12,000	54,128	66,128	66,128	66,128	-	100%
22101	Productos Alimenticios para el Personal en las Ins	12,000	36,985	48,985	48,985	48,985	-	100%
22106	Adquisición de Agua Potable	-	17,143	17,143	17,143	17,143	-	100%
22300	Utensilios para el servicio de alimentación	7,945	(4,145)	3,800	3,800	3,800	-	100%
22301	Utensilios para el servicio de alimentación	7,945	(4,145)	3,800	3,800	3,800	-	100%
24000	Materiales y artículos de construcción y de reparación	66,700	(49,968)	16,732	16,732	16,732	-	100%
24600	Material Eléctrico y Electrónico	51,400	(37,046)	14,354	14,354	14,354	-	100%
24601	Material Eléctrico y Electrónico	51,400	(37,046)	14,354	14,354	14,354	-	100%
24800	Materiales Complementarios	15,300	(12,922)	2,378	2,378	2,378	-	100%
24801	Materiales Complementarios	15,300	(12,922)	2,378	2,378	2,378	-	100%

26000	Combustibles, lubricantes y aditivos	409,000	124,355	533,355	533,355	533,172	-	100%	
26100	Combustibles, lubricantes y aditivos	409,000	124,355	533,355	533,355	533,172	-	100%	
26101	Combustibles	399,000	125,098	524,098	524,098	524,098	-	100%	
26102	Lubricantes y Aditivos	10,000	(743)	9,257	9,257	9,073	-	100%	
27000	Vestuarios, blancos, prendas de producción y Art. Deportivos	20,000	1,444	21,444	21,444	21,444	-	100%	
27100	Vestuario y uniformes	20,000	1,444	21,444	21,444	21,444	-	100%	
27101	Vestuario y uniformes	20,000	1,444	21,444	21,444	21,444	-	100%	
29000	Herramientas, refacciones y accesorios menores	427,492	(225,319)	202,173	202,173	202,149	-	100%	
29100	Herramientas menores	-	2,430	2,430	2,430	2,430	-	100%	
29101	Herramientas menores	-	2,430	2,430	2,430	2,430	-	100%	
29200	Refacciones y Accesorios menores de Edificios	-	834	834	834	834	-	100%	
29201	Refacciones y Accesorios menores de Edificios	-	834	834	834	834	-	100%	
29300	Refacciones y Accesorios menores de mob y equipo de adm, edu	25,000	(24,652)	348	348	348	-196	100%	
29301	Refacciones y Accesorios menores de mob y equipo de adm, educaciona	25,000	(24,652)	348	348	348	-	100%	
29400	Refacciones y accesorios menores de equipo de computo y tecnologias c	34,992	(4,111)	30,881	30,881	30,881	-	100%	
29401	Refacciones y accesorios menores de equipo de computo y tecnologias c	34,992	(4,111)	30,881	30,881	30,881	-	100%	
29600	Refacciones y accesorios menores de equipo de transporte	367,500	(199,819)	167,681	167,681	167,657	-	100%	
29601	Refacciones y accesorios menores de equipo de transporte	367,500	(199,819)	167,681	167,681	167,657	-	100%	
SERVICIOS GENERALES:									
30000	Servicios Generales	64,350,008	32,985,518	97,335,526	97,335,526	74,469,880	-	100%	
31000	Servicios Básicos	421,540	(241,470)	180,070	180,070	178,771	-	100%	
31100	Energía Eléctrica	24,960	(14,904)	10,056	10,056	10,056	-	100%	
31101	Energía Eléctrica	24,960	(14,904)	10,056	10,056	10,056	-	100%	
31400	telefonía tradicional	349,440	(217,279)	132,161	132,161	132,161	-	100%	
31401	telefonía tradicional	349,440	(217,279)	132,161	132,161	132,161	-	100%	
31700	servicio de acceso de internet, redes y	32,398	(4,747)	27,651	27,651	26,352	-	100%	
31701	servicio de acceso de internet, redes y	32,398	(4,747)	27,651	27,651	26,352	-	100%	
31800	servicios postales y telegraficos	14,742	(4,541)	10,201	10,201	10,201	-	100%	
31801	servicio postal	14,742	(4,541)	10,201	10,201	10,201	-	100%	
32000	Servicio de Arrendamiento	433,750	(166,707)	267,043	267,043	267,043	-	100%	
32200	Arrendamiento de Edificios	300,000	(104,612)	195,388	195,388	195,388	-	100%	
32201	Arrendamiento de Edificios	300,000	(104,612)	195,388	195,388	195,388	-	100%	
32500	arrendamiento de equipo de transporte	110,000	(57,092)	52,908	52,908	52,908	-	100%	
32501	arrendamiento de equipo de transporte	110,000	(60,804)	49,196	49,196	49,196	-	100%	
32502	arrendamiento de equipo terr, aereos, maritimos	-	3,712	3,712	3,712	3,712	-	100%	
32700	arrendamientos de activos Intangibles	23,750	(6,581)	17,169	17,169	17,169	-	100%	
32701	patentes, regalías y otros	23,750	(6,581)	17,169	17,169	17,169	-	100%	
32900	otros arrendamientos	-	1,578	1,578	1,578	1,578	-	100%	
32901	otros arrendamientos	-	1,578	1,578	1,578	1,578	-	100%	
33000	Servicios Profesionales, Científicos, Técnicos y O	1,843,280	455,191	2,298,471	2,298,471	2,298,471	-	100%	
33100	Servicios Legales, de Contabilidad, Auditorias y R	1,598,000	585,804	2,183,804	2,183,804	2,183,804	-	100%	
33101	Servicios Legales, de Contabilidad, Auditorias y R	1,598,000	585,804	2,183,804	2,183,804	2,183,804	-	100%	
33300	Servicio de Consultoría administración	125,280	(125,280)	-	-	-	-	100%	
33301	Servicios de Informática	125,280	(125,280)	-	-	-	-	100%	
33600	servicios de apoyo administrativo	120,000	(5,332)	114,668	114,668	114,668	-	100%	
33603	impresiones y publicaciones oficiales	-	66,382	66,382	66,382	66,382	-	100%	
33605	licitaciones, convenios y convocatorias	120,000	(71,715)	48,285	48,285	48,285	-	100%	
34000	Servicios Financieros, Bancarios y Comerciales	91,000	13,151	104,151	104,151	86,227	-	100%	
34100	Servicios Financieros y Bancarios	36,000	(4,313)	31,687	31,687	31,687	-	100%	
34101	Servicios Financieros y Bancarios	36,000	(4,313)	31,687	31,687	31,687	-	100%	
34500	Seguros de Bienes Patrimoniales	55,000	16,967	71,967	71,967	54,043	-	100%	
34501	Seguros de Bienes Patrimoniales	55,000	16,967	71,967	71,967	54,043	-	100%	
34700	Fletes y Maniobras	-	497	497	497	497	-	100%	
34701	Fletes y Maniobras	-	497	497	497	497	-	100%	
35000	Servicios de Instalación, Reparación, Mantenimiento	132,000	32,565	164,565	164,565	158,434	-	100%	
35100	Conservación y mantenimiento menor de	72,000	(11,418)	60,582	60,582	55,258	-	100%	
35101	Mantenimiento y Conservación de Inmuebles	72,000	(11,418)	60,582	60,582	55,258	-	100%	
35200	Instalaciones, reparaciones y mantenimiento de	-	5,948	5,948	5,948	5,948	-	100%	
35201	Instalaciones, reparaciones y mantenimiento de	-	5,948	5,948	5,948	5,948	-	100%	
35300	Instalaciones, reparaciones y mantenimiento de eq. De computo	-	7,192	7,192	7,192	7,192	-	100%	
35301	Instalaciones	-	696	696	696	696	-	100%	
35302	Mantenimiento y Conservación de bienes	-	6,496	6,496	6,496	6,496	-	100%	
35500	reparacion y mantenimiento de equipo de	-	27,493	27,493	27,493	86,685	-	100%	
35501	Mantenimiento de equipo de transporte	60,000	27,493	87,493	87,493	86,685	-	100%	
35700	Instalaciones, reparaciones y mantenimiento de	-	3,350	3,350	3,350	3,350	-	100%	
35701	Mantenimiento y Conservación de maquinaria	-	3,350	3,350	3,350	3,350	-	100%	
36000	Servicios de Comunicación Social y Publicidad	60,764,438	32,028,272	92,792,710	92,792,710	69,964,867	-	100%	
36100	Difusión Por Radio, Televisión y Otros Medios de M	60,764,438	32,028,272	92,792,710	92,792,710	69,964,867	-	100%	
36101	Difusión Por Radio, Televisión y Otros Medios de M	60,764,438	32,028,272	92,792,710	92,792,710	69,964,867	-	100%	
37000	Servicios de Traslado y Viáticos	400,000	392,690	792,690	792,690	780,241	-	100%	
37100	Pasajes Aéreos	400,000	19,568	419,568	419,568	407,119	-	100%	
37101	Pasajes Aéreos	400,000	19,568	419,568	419,568	407,119	-	100%	
37200	Pasajes Terrestres	-	12,224	12,224	12,224	12,224	-	100%	
37201	Pasajes Terrestres	-	12,224	12,224	12,224	12,224	-	100%	
37500	Viáticos en el País	-	246,928	246,928	246,928	246,928	-	100%	
37501	Viáticos en el País	-	140,097	140,097	140,097	140,097	-	100%	
37502	Gastos de Camino	-	106,832	106,832	106,832	106,832	-	100%	
37600	Viaticos en el Extranjero	-	88,028	88,028	88,028	88,028	-	100%	
37601	Viaticos en el Extranjero	-	14,985	14,985	14,985	14,985	-	100%	
37602	Viaticos en el Extranjero para Servidores Públicos	-	73,043	73,043	73,043	73,043	-	100%	
37900	otros servicios de traslado y hospedaje	-	25,942	25,942	25,942	25,942	-	100%	

37901	Cuotas	-	25,942	25,942	25,942	25,942	-	100%
38000	Servicios Oficiales	264,000	471,826	735,826	735,826	735,826	-	100%
38100	Gastos Ceremoniales	-	267,023	267,023	267,023	267,023	-	100%
38101	Gastos Ceremoniales	-	267,023	267,023	267,023	267,023	-	100%
38300	Congresos y Convenciones	264,000	168,131	432,131	432,131	432,131	-	100%
38301	Congresos y Convenciones	264,000	168,131	432,131	432,131	432,131	-	100%
38400	Exposiciones	-	30,350	30,350	30,350	30,350	-	100%
38401	Exposiciones	-	30,350	30,350	30,350	30,350	-	100%
38500	gastos de representacion	-	6,321	6,321	6,321	6,321	-	100%
38501	gastos de atencion y promocion	-	6,321	6,321	6,321	6,321	-	100%

BIENES MUEBLES, INMUEBLES E INTANGIBLES:

50000	Bienes Muebles, Inmuebles e Intangibles	-	0	-	-	-	-	100%
--------------	--	---	---	---	---	---	---	------

INVERSION PÚBLICA:

60000	Inversión Pública	100,000,000.00	(34,468,672)	65,531,328	65,531,328	41,471,385	-	100%
61000		100,000,000.00	(34,468,672)	65,531,328	65,531,328	41,471,385	-	100%
61200		100,000,000.00	(34,468,672)	65,531,328	65,531,328	41,471,385	-	100%
61209	Infraestructura y equipamiento en Materia de Fomento	100,000,000.00	(34,468,672)	65,531,328	65,531,328	41,471,385	-	100%
	Total del Gasto	100,000,000.00	(34,468,672)	65,531,328	65,531,328	41,471,385	-	100%
90000	Deuda Pública		39,695,974	39,695,974	39,695,974	39,695,974	-	100%
99000	Adeudos de Ejercicios Fiscales Anteriores		39,695,974	39,695,974	39,695,974	39,695,974	-	100%
99100	ADEFAS		39,695,974	39,695,974	39,695,974	39,695,974	-	100%
99102	Adeudos de Ejercicios Fiscales Anteriores		39,695,974	39,695,974	39,695,974	39,695,974	-	100%


TOTALES

\$192,530,820 \$37,673,610 \$230,204,430 \$230,204,430 \$183,250,355

Conclusión: Después de analizar la situación financiera de la Comisión de Fomento al Turismo del Estado de Sonora (COFETUR), al 31 de diciembre de 2018, el resultado de sus operaciones, las variaciones en las cuentas del patrimonio y el de flujos de efectivo, así como sus políticas y controles internos, considero que las observaciones y faltas de control no son relevantes, de tal forma que afecten los estados financieros en su conjunto, ni el control interno de manera que modifiquen las cifras de los mismos. Sin más por el momento, quedo a sus apreciables órdenes.



LIC. ARMANDO ALFONSO CECENA SALIDO
COORDINADOR GENERAL




LIC. CARLOS RAUL LOPEZ-PORTILLO AMAYA
COORDINADOR ADMINISTRATIVO

**SISTEMA ESTATAL DE EVALUACIÓN
 CONCILIACIÓN ENTRE LOS INGRESOS PRESUPUESTARIOS Y CONTABLES
 COMISIÓN DE FOMENTO AL TURISMO DEL ESTADO DE SONORA
 AL 31 DE DICIEMBRE DE 2018
 (PESOS)**

CUENTA PÚBLICA 2018

1. Ingresos Presupuestarios		183,401,912.12
(MAS)		
2. Ingresos contables no presupuestarios		3,156,889.58
Incremento por variación de inventarios		
Disminución del exceso de estimaciones por pérdida o deterioro u obsolescencia		
Disminución del exceso de provisiones		
Otros ingresos y beneficios varios	3,156,889.58	
Otros Ingresos contables no presupuestarios		
(MENOS)		
3. Ingresos presupuestarios no contables		0.00
Producto de capital		
Aprovechamientos de capital		
Ingresos derivados de financiamientos		
Otros ingresos presupuestarios no contables		
4. Ingresos Contables (4 = 1 + 2 - 3)		186,558,801.70


 LIC. ARMANDO ALFONSO CECÉÑA SALIDO
 COORDINADOR GENERAL


 LIC. CARLOS RAÚL LÓPEZ-PORTILLO AMAYA
 COORDINADOR ADMINISTRATIVO

COMISION DE FOMENTO AL TURISMO DEL ESTADO DE SONORA
CONCILIACIÓN ENTRE LOS EGRESOS PRESUPUESTARIOS Y LOS GASTOS CONTABLES
CLASIFICACIÓN POR OBJETO DEL GASTO (CAPÍTULO Y CONCEPTO)
Del 01 de enero al 31 de diciembre de 2018
(Cifras en Pesos)

1.Total de Egresos Presupuestales		230,204,430
(MENOS)		
2.Egresos Presupuestarios no contables		105,227,302
Mobiliario y equipo de administración		
Mobiliario y equipo de educación y recreativo		
Equipo e instrumental médico y de laboratorio		
Vehículos y equipo de transporte		
Equipo de defensa y seguridad		
Activos biológicos		
Bienes inmuebles		
Activos intangibles		
Obra publica en bienes propios		
Acciones y participaciones de capital		
Compra de títulos y valores		
Inversiones en fideicomisos, mandatos y otros analogos		
Amortización de la deuda pública		
Adeudos de ejercicios fiscales anteriores (ADEFAS)	39,695,974	
Otros Egresos Presupuestales No Contables	65,531,328	
MAS		
3. gastos contables no presupuestarios		2,332,945
Estimaciones, depreciaciones, deterioros, obsolescencia y amortización	264,304	
Provisiones		
Disminución de inventarios		
Aumento por insuficiencia de estimaciones por pérdida o deterioro de obsolescencia		
Aumento por insuficiencia de provisiones		
Otros gastos		
Otros gastos contables no presupuestales	2,068,641	
4. Total de Gastos Contables (4=1-2+3)		127,310,073


LIC. ARMANDO ALFONSO CEDEÑA SALIDO
COORDINADOR GENERAL


LIC. CARLOS RAUL LOPEZ PORTILLO AMAYA
COORDINADOR ADMINISTRATIVO

**NOTAS A LOS ESTADOS ANALÍTICOS DE INGRESOS PRESUPUESTALES
Y DEL EJERCICIO PRESUPUESTAL DEL GASTO DICTAMINADO
POR EL PERIODO TERMINADO AL 31 DE DICIEMBRE DE 2018**

NOTA 1 PRINCIPALES POLÍTICAS CONTABLES.

Ingresos y egresos

Estas operaciones son registradas por la Entidad, conforme a lo siguiente: Los ingresos por subsidio, seguro popular, y propios que obtiene la Entidad, se registran conforme se devengan, reconociéndose una cuenta por cobrar. Los demás ingresos se registran al momento en que se devengan.

Los egresos se registran al momento en que se devengan, registrándose la provisión correspondiente como un pasivo al final del ejercicio, conocidas como ADEFAS (Adeudos Fiscales de Ejercicios Anteriores).

Lo anterior, de acuerdo con lo que establece el acuerdo que reforma las normas y metodologías para la determinación de los momentos contables de los ingresos, emitido por CONAC el 19 de julio de 2013 y publicado en el D.O.F. el 20 de diciembre de 2016.

NOTA 2 PRINCIPALES VARIACIONES.

Explicación de variaciones en lo ingresos.

- Con base al presupuesto autorizado mediante Memorandum SIDUR-DGPE-035-17, de la Dirección General y Evaluación de la Secretaría de Infraestructura y Desarrollo Urbano, así como el Decreto Número 190 del Presupuesto de egresos del Gobierno del Estado de Sonora para el ejercicio fiscal 2018, publicación en el Boletín Oficial No. 50 sección V tomo CC, de fecha 21 de diciembre de 2018. Se propuso captar la cantidad de \$192.53 millones de pesos, de los cuales el total corresponde a aportaciones del Gobierno del Estado.
- Es importante mencionar las disminuciones /ampliaciones presupuestales durante el ejercicio fiscal, el presupuesto aprobado se incrementó el 12% de la cantidad destinada a la operación, es decir, aumentó en \$22.54 millones.

Explicación de variaciones en lo egresos.

A pesar del incremento al presupuesto aprobado no se afectaron las finanzas de esta comisión teniendo al cierre del ejercicio un superávit de operación, donde las principales variaciones en los egresos fueron las siguientes:

- 11303 La partida de Remuneraciones Diversas se incrementó debido a la modificación del plan de remuneración total haciendo que se transfirieran montos a esta partida para que se conformara como la base gravable afectando de igual manera otras partidas como riesgo laboral, ayuda habitación, ayuda para energía eléctrica y aportaciones para seguridad social.

- 14100 las Aportaciones de Seguridad Social se incrementaron debido al aumento en la base gravable por el cambio en el plan de Remuneración Total.
- 14106 otras prestaciones de seguridad social se incrementaron debido al aumento de la base gravable y por el pago realizado de plazas que no se encontraron presupuestadas, así como el incremento salarial que se llevó a cabo en el mes de noviembre.
- 21101 Materiales, útiles y equipos menores de oficina disminuyeron debido a que se alineo al plan de austeridad y se redujeron compras de mercancías reutilizando alguno de ellos.
- 26101 El incremento de Combustibles se vio afectado por los aumentos de precios de los hidrocarburos, así como el aumento de viajes tanto de supervisión de obras como de capacitación y cultura turística.
- 29601 Refacciones y accesorios menores de equipo de transporte se disminuyó al economizar y no requerir efectuar reparaciones del equipo que se tenían presupuestadas durante el ejercicio.
- 31401 Telefonía tradicional disminuye por la cancelación de líneas telefónicas enlazadas a la línea 1 800 turismo y por cierre de oficinas.
- 32201 Arrendamiento de edificios se redujo al cancelar los contratos de arrendamiento por el cierre de oficinas de atención turística en Nogales y Álamos.
- 33101 Servicios legales de contabilidad, auditoría y relacionados se vio afectado para cubrir gastos de honorarios de auditorías y licitaciones no presupuestadas por los costos de servicios de escrituración de terrenos.
- 33301 la reducción de la partida Servicios de informática se debió a la disminución de mantenimiento y soporte de la página web de Turismo Sonora.
- 36101 Difusión por radio, televisión y otros medios sobre programas y actividades gubernamentales se vio afectada por un incremento para cumplir con las metas de promoción y difusión de programas turísticos al generar campañas de publicidad por los medios de comunicación y difusión a través del Estado.
- 61209 Infraestructura y equipamiento en materia de fomento y promoción comercial y turística disminuyó debido a que no se llevaron a cabo la totalidad de las obras que se tenían presupuestadas inicialmente para el ejercicio.