

**COMISION DE ECOLOGÍA Y DESARROLLO  
SUSTENTABLE DEL ESTADO DE SONORA (CEDES)**

**INFORMACION PRESUPUESTARIA**

**AL 31 DE DICIEMBRE DE 2018**

**Sistema Estatal de Evaluación**  
**Estado Analítico de Ingresos**  
**Comisión de Ecología y Desarrollo Sustentable del Estado de Sonora**  
**Del 01 de Enero al 31 de Diciembre del 2018**

ETCA-II-01

(PESOS)

TRIMESTRE: CUARTO

Rubros de los Ingresos	Ingresos Estimado Original Anual (1)	Ampliaciones y Reducciones (+ ó -) (2)	Ingresos Modificado Anual (3= 1 +2)	Ingresos Devengado Acumulado (4)	Ingresos Recaudado Acumulado (5)	Diferencia (6= 5 - 1)
Impuestos			0			0
Cuotas y Aportaciones de Seguridad Social	0	0	0	0	0	0
Contribuciones de Mejoras			0			0
Derechos			0			0
Productos	0	0	0	0	0	0
Corriente			0			0
Capital			0			0
Aprovechamientos	0	0	0	0	0	0
Corriente			0			0
Capital			0			0
Ingresos por Ventas de Bienes y Servicios	14,632,792	16,131,522	30,764,314	30,764,314	28,279,774	13,646,982
Participaciones y Aportaciones			0			0
Transferencias, Asignaciones, Subsidios y Otras Ayudas <b>FEDERALES</b>	0	0	0	0	0	0
Transferencias, Asignaciones, Subsidios y Otras Ayudas <b>ESTATALES</b>	76,997,990	7,786,325	84,784,315	84,784,315	84,784,315	7,786,325
Ingresos Derivados de Financiamientos			0			0
<b>Total</b>	<b>91,630,782</b>	<b>23,917,847</b>	<b>115,548,629</b>	<b>115,548,629</b>	<b>113,064,089</b>	<b>21,433,307</b>
					Ingresos Excedentes 1	21433306.5

**Sistema Estatal de Evaluación**  
**Estado Analítico de Ingresos**  
**Comisión de Ecología y Desarrollo Sustentable del Estado de Sonora**  
**Del 01 de Enero al 31 de Diciembre del 2018**

ETCA-II-01

(PESOS)

TRIMESTRE: CUARTO

Estado Analítico de Ingresos Por Fuente de Financiamiento	Ingresos Estimado Original Anual (1)	Ampliaciones y Reducciones (+ ó -) (2)	Ingresos Modificado Anual (3= 1 +2)	Ingresos Devengado Acumulado (4)	Ingresos Recaudado Acumulado (5)	Diferencia (6= 5 - 1)
<b>Ingresos del Gobierno</b>	0	0	0	0	0	0
Impuestos	0	0	0	0	0	0
Contribuciones de Mejoras			0	0	0	0
Derechos			0	0	0	0
Productos	0	0	0	0	0	0
Corriente			0	0	0	0
Capital			0	0	0	0
Aprovechamientos	0	0	0	0	0	0
Corriente			0	0	0	0
Capital			0	0	0	0
Participaciones y Aportaciones			0	0	0	0
Transferencias, Asignaciones, Subsidios y Otras Ayudas			0	0	0	0
<b>Ingresos de Organismos y Empresas</b>	<b>91,630,782</b>	<b>23,917,847</b>	<b>115,548,629</b>	<b>115,548,629</b>	<b>113,064,089</b>	<b>21,433,307</b>
Cuotas y aportaciones de Seguridad Social			0	0	0	0
Ingresos por ventas de Bienes y Servicios	14,632,792	16,131,522	30,764,314	30,764,314	28,279,774	13,646,982
Transferencias, Asignaciones, Subsidios y Otras Ayudas, <b>FEDERALES</b>	0	0	0	0	0	0
Transferencias, Asignaciones, Subsidios y Otras Ayudas, <b>ESTATALES</b>	76,997,990	7,786,325	84,784,315	84,784,315	84,784,315	7,786,325
<b>Ingresos derivados de Financiamiento</b>	<b>0</b>	<b>0</b>	<b>0</b>	<b>0</b>	<b>0</b>	<b>0</b>
Ingresos Derivados de Financiamientos			0	0	0	0
<b>Total</b>	<b>91,630,782</b>	<b>23,917,847</b>	<b>115,548,629</b>	<b>115,548,629</b>	<b>113,064,089</b>	<b>21,433,307</b>
					Ingresos Excedentes 1	21,433,306.50

**C.P. ÁLVARO MARTÍN AHUMADA ORTIZ**  
**DIRECTOR DE CONTROL DE GASTO Y PRESUPUESTO**

**L.A.E. ERNESTO ALONSO PERAZA INDA**  
**DIRECTOR GENERAL DE ADMÓN. Y FINANZAS**

**Sistema Estatal de Evaluación**  
**Estado Analítico de Ingresos Detallado – LDF**  
**Comisión de Ecología y Desarrollo Sustentable del Estado de Sonora**  
**Del 01 de Enero al 31 de Diciembre del 2018**


ETCA-II-02

TRIMESTRE: CUARTO

(PESOS)

Concepto (c)	Ingreso				Diferencia (e)
	Estimado (d)	Ampliaciones/ (Reducciones)	Modificado	Devengado	
<b>Ingresos de Libre Disposición</b>					
A. Impuestos	-	-	-	-	-
B. Cuotas y Aportaciones de Seguridad Social	-	-	-	-	-
C. Contribuciones de Mejoras	-	-	-	-	-
D. Derechos	-	-	-	-	-
E. Productos	-	-	-	-	-
F. Aprovechamientos	-	-	-	-	-
G. Ingresos por Ventas de Bienes y Servicios	14,632,792.00	16,131,621.57	30,764,313.57	30,764,313.57	28,279,773.57
H. Participaciones (H=h1+h2+h3+h4+h5+h6+h7+h8+h9+h10+h11)	-	-	-	-	-
h1) Fondo General de Participaciones	-	-	-	-	-
h2) Fondo de Fomento Municipal	-	-	-	-	-
h3) Fondo de Fiscalización y Recaudación	-	-	-	-	-
h4) Fondo de Compensación	-	-	-	-	-
h5) Fondo de Extracción de Hidrocarburos	-	-	-	-	-
h6) Impuesto Especial Sobre Producción y Servicios	-	-	-	-	-
h7) 0.136% de la Recaudación Federal Participable	-	-	-	-	-
h8) 3.17% Sobre Extracción de Petróleo	-	-	-	-	-
h9) Gasolinas y Diésel	-	-	-	-	-
h10) Fondo del Impuesto Sobre la Renta	-	-	-	-	-
h11) Fondo de Estabilización de los Ingresos de las Entidades Federativas	-	-	-	-	-
I. Incentivos Derivados de la Colaboración Fiscal (I=i1+i2+i3+i4+i5)	-	-	-	-	-
i1) Tenencia o Uso de Vehículos	-	-	-	-	-
i2) Fondo de Compensación ISAN	-	-	-	-	-
i3) Impuesto Sobre Automóviles Nuevos	-	-	-	-	-
i4) Fondo de Compensación de Repecos-Intermedios	-	-	-	-	-
i5) Otros Incentivos Económicos	-	-	-	-	-
J. Transferencias	76,997,990.00	7,786,324.93	84,784,314.93	84,784,314.93	84,784,314.93
K. Convenios	-	-	-	-	-
k1) Otros Convenios y Subsidios	-	-	-	-	-
L. Otros Ingresos de Libre Disposición (L=l1+l2)	-	-	-	-	-
l1) Participaciones en Ingresos Locales	-	-	-	-	-
l2) Otros Ingresos de Libre Disposición	-	-	-	-	-
<b>I. Total de Ingresos de Libre Disposición</b> (I=A+B+C+D+E+F+G+H+I+J+K+L)	<b>91,630,782.00</b>	<b>23,917,846.50</b>	<b>115,548,628.50</b>	<b>115,548,628.50</b>	<b>113,064,088.50</b>
<b>Ingresos Excedentes de Ingresos de Libre Disposición</b>					<b>21,433,306.50</b>
<b>Transferencias Federales Etiquetadas</b>					
A. Aportaciones (A=a1+a2+a3+a4+a5+a6+a7+a8)	-	-	-	-	-
a1) Fondo de Aportaciones para la Nómina Educativa y Gasto Operativo	-	-	-	-	-
a2) Fondo de Aportaciones para los Servicios de Salud	-	-	-	-	-
a3) Fondo de Aportaciones para la Infraestructura Social	-	-	-	-	-
a4) Fondo de Aportaciones para el Fortalecimiento de los Municipios y de las Demarcaciones Territoriales del Distrito Federal	-	-	-	-	-
a5) Fondo de Aportaciones Múltiples	-	-	-	-	-
a6) Fondo de Aportaciones para la Educación Tecnológica y de Adultos	-	-	-	-	-
a7) Fondo de Aportaciones para la Seguridad Pública de los Estados y del Distrito Federal	-	-	-	-	-
a8) Fondo de Aportaciones para el Fortalecimiento de las Entidades Federativas	-	-	-	-	-
B. Convenios (B=b1+b2+b3+b4)	-	-	-	-	-
b1) Convenios de Protección Social en Salud	-	-	-	-	-
b2) Convenios de Descentralización	-	-	-	-	-
b3) Convenios de Reasignación	-	-	-	-	-
b4) Otros Convenios y Subsidios	-	-	-	-	-
C. Fondos Distintos de Aportaciones (C=c1+c2)	-	-	-	-	-
c1) Fondo para Entidades Federativas y Municipios Productores de Hidrocarburos	-	-	-	-	-
c2) Fondo Minero	-	-	-	-	-
D. Transferencias, Subsidios y Subvenciones, y Pensiones y Jubilaciones	-	-	-	-	-
E. Otras Transferencias Federales Etiquetadas	-	-	-	-	-
<b>II. Total de Transferencias Federales Etiquetadas (II = A + B + C + D + E)</b>					
<b>III. Ingresos Derivados de Financiamientos (III = A)</b>					
A. Ingresos Derivados de Financiamientos	-	-	-	-	-
<b>IV. Total de Ingresos (IV = I + II + III)</b>	<b>91,630,782.00</b>	<b>23,917,846.50</b>	<b>115,548,628.50</b>	<b>115,548,628.50</b>	<b>113,064,088.50</b>

Concepto (c)	Ingreso					Diferencia (e)
	Estimado (d)	Ampliaciones/ (Reducciones)	Modificado	Devengado	Recaudado	
Datos Informativos						
1. Ingresos Derivados de Financiamientos con Fuente de Pago de Ingresos de Libre Disposición	-	-	-	-	-	-
2. Ingresos Derivados de Financiamientos con Fuente de Pago de Transferencias Federales Etiquetadas	-	-	-	-	-	-
3. Ingresos Derivados de Financiamientos (3 = 1 + 2)	-	-	-	-	-	-



C.P. ALVARO MARTÍN AHUMADA ORTIZ  
DIRECTOR DE CONTROL DE GASTO Y PRESUPUESTO



L.A.E. ERNÉSTO ALONSO PÉRAZA INDA  
DIRECTOR GENERAL DE ADMÓN. Y FINANZAS

**Sistema Estatal de Evaluación**  
**Conciliación entre los Ingresos Presupuestarios y Contables**  
**Comisión de Ecología y Desarrollo Sustentable del Estado de Sonora**  
**Al 31 de Diciembre del 2018**

ETCA-II-03

TRIMESTRE: CUARTO

(PESOS)

<b>1. Ingresos Presupuestarios</b>		<b>115,548,628.50</b>
<b>(MAS)</b>		
<b>2. Ingresos contables no presupuestarios</b>		<b>6,534.11</b>
Incremento por variación de inventarios		
Disminución del exceso de estimaciones por pérdida o deterioro u obsolescencia		
Disminución del exceso de provisiones		
Otros Ingresos y beneficios varios	<b>6,534.11</b>	
Otros Ingresos contables no presupuestarios		
<b>(MENOS)</b>		
<b>3. Ingresos presupuestarios no contables</b>		<b>0.00</b>
Productos de capital		
Aprovechamientos de capital		
Ingresos derivados de financiamientos		
Otros Ingresos presupuestarios no contables		
<b>4. Ingresos Contables (4= 1 + 2 - 3)</b>		<b>115,555,162.61</b>

  
**C.P. ÁLVARO MARTÍN AHUMADA ORTIZ**  
**DIRECTOR DE CONTROL DE GASTO Y PRESUPUESTO**

  
**L.A.E. ERNESTO ALONSO PERAZA INDA**  
**DIRECTOR GENERAL DE ADMÓN. Y FINANZAS**

**Sistema Estatal de Evaluación**  
**Estado Analítico del Ejercicio Presupuesto de Egresos**  
**Clasificación por Objeto del Gasto (Capítulo y Concepto)**  
**Comisión de Ecología y Desarrollo Sustentable del Estado de Sonora**  
**Del 01 de Enero al 31 de Diciembre del 2018**


ETCA-II-04

(PESOS)

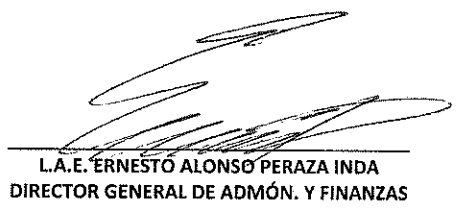
TRIMESTRE: CUARTO

Ejercicio del Presupuesto por Capítulo del Gasto	Egresos Aprobado Anual (1)	Ampliaciones/ (Reducciones) (2)	Egresos Modificado Anual (3=1+2) (3=1+2)	Egresos Devengado Acumulado (4)	Egresos Pagado Acumulado (5)	Subejercicio (6 = 3 - 4)
<b>Servicios Personales</b>	67,802,024	3,142,845	70,944,869	70,944,869	70,944,869	0
Remuneraciones al Personal de Carácter Permanente	34,418,418	-3,443,095	30,975,323	30,975,323	30,975,323	0
Remuneraciones al Personal de Carácter Transitorio	5,404,034	2,792,326	8,196,360	8,196,360	8,196,360	0
Remuneraciones Adicionales y Especiales	1,800,000	955,199	2,755,199	2,755,199	2,755,199	0
Seguridad Social	17,945,322	1,085,563	19,030,885	19,030,885	19,030,885	0
Otras Prestaciones Sociales y Económicas	8,234,250	1,752,853	9,987,103	9,987,103	9,987,103	0
Previsiones	0	0	0	0	0	0
Pago de Estímulos a Servidores Públicos	0	0	0	0	0	0
<b>Materiales y Suministros</b>	6,351,443	9,508,386	15,859,829	15,859,829	12,603,704	0
Materiales de Administración, Emisión de Documentos y Artículos Oficiales	434,188	217,042	651,230	651,230	506,143	0
Alimentos y Utensilios	2,749,142	6,960,280	9,709,422	9,709,422	7,736,591	0
Materias Primas y Materiales de Producción y Comercialización	1,400,000	112,979	1,512,979	1,512,979	1,512,979	0
Materiales y Artículos de Construcción y de Reparación	59,900	107,276	167,176	167,176	141,959	0
Productos Químicos, Farmacéuticos y de Laboratorio	446,100	640,737	1,086,837	1,086,837	821,781	0
Combustibles, Lubricantes y Aditivos	663,899	1,254,920	1,918,819	1,918,819	1,525,447	0
Vestuario, Blancos, Prendas de Protección y Artículos Deportivos	61,925	-54,983	6,942	6,942	6,942	0
Materiales y Suministros Para Seguridad	0	123	123	123	123	0
Herramientas, Refacciones y Accesorios Menores	536,289	270,011	806,300	806,300	352,738	0
<b>Servicios Generales</b>	17,421,315	15,879,297	33,300,613	33,300,613	26,654,993	0
Servicios Básicos	2,178,800	1,611,425	3,790,225	3,790,225	3,557,793	0
Servicios de Arrendamiento	602,000	-78,495	523,505	523,505	280,084	0
Servicios Profesionales, Científicos, Técnicos y Otros Servicios	6,732,911	8,641,972	15,374,884	15,374,884	11,488,586	0
Servicios Financieros, Bancarios y Comerciales	323,300	1,449,663	1,772,963	1,772,963	1,624,515	0
Servicios de Instalación, Reparación, Mantenimiento y Conservación	2,930,135	1,004,166	3,934,301	3,934,301	2,158,588	0
Servicios de Comunicación Social y Publicidad.	31,200	413,200	444,400	444,400	116,548	0
Servicios de Traslado y Viáticos	842,965	487,383	1,330,348	1,330,348	1,309,750	0
Servicios Oficiales	191,000	1,027,460	1,218,460	1,218,460	1,207,605	0
Otros Servicios Generales	3,589,004	1,322,522	4,911,526	4,911,526	4,911,526	0
<b>Transferencias, Asignaciones, Subsidios y Otras Ayudas</b>	0	0	0	0	0	0
Transferencias Internas y Asignaciones al Sector Público	0	0	0	0	0	0
Transferencias al Resto del Sector Público	0	0	0	0	0	0
Subsidios y Subvenciones	0	0	0	0	0	0
Ayudas Sociales	0	0	0	0	0	0
Pensiones y Jubilaciones	0	0	0	0	0	0
Transferencias a Fideicomisos, Mandatos y Otros Análogos	0	0	0	0	0	0
Transferencias a la Seguridad Social	0	0	0	0	0	0
Donativos	0	0	0	0	0	0
Transferencias al Exterior	0	0	0	0	0	0
<b>Bienes Muebles, Inmuebles e Intangibles</b>	56,000	137,852	193,852	193,852	193,852	0
Mobiliario y Equipo de Administración	56,000	-39,040	16,960	16,960	16,960	0
Mobiliario y Equipo Educativo y Recreativo	0	51,599	51,599	51,599	51,599	0
Equipo e Instrumental Médico y de Laboratorio	0	0	0	0	0	0
Vehículos y Equipo de Transporte	0	0	0	0	0	0
Equipo de Defensa y Seguridad	0	0	0	0	0	0
Maquinaria, Otros Equipos y Herramientas	0	125,292	125,292	125,292	125,292	0
Activos Biológicos	0	0	0	0	0	0
Bienes Inmuebles	0	0	0	0	0	0
Activos Intangibles	0	0	0	0	0	0
<b>Inversión Pública</b>	0	3,112,089	3,112,089	3,112,089	2,442,930	0
Obra Pública en Bienes de Dominio Público	0	0	0	0	0	0
Obra Pública en Bienes Propios	0	3,112,089	3,112,089	3,112,089	2,442,930	0
Proyectos Productivos y Acciones de Fomento	0	0	0	0	0	0
<b>Inversiones Financieras y Otras Provisiones</b>	0	0	0	0	0	0
Inversiones Para el Fomento de Actividades Productivas.	0	0	0	0	0	0
Acciones y Participaciones de Capital	0	0	0	0	0	0

Compra de Títulos y Valores	0	0	0	0	0	0
Concesión de Préstamos	0	0	0	0	0	0
Inversiones en Fideicomisos, Mandatos y Otros Análogos	0	0	0	0	0	0
Otras Inversiones Financieras	0	0	0	0	0	0
Provisiones para Contingencias y Otras Erogaciones Especiales	0	0	0	0	0	0
Participaciones y Aportaciones	0	0	0	0	0	0
Participaciones	0	0	0	0	0	0
Aportaciones	0	0	0	0	0	0
Convenios	0	0	0	0	0	0
Deuda Pública	0	0	0	0	0	0
Amortización de la Deuda Pública	0	0	0	0	0	0
Intereses de la Deuda Pública	0	0	0	0	0	0
Comisiones de la Deuda Pública	0	0	0	0	0	0
Gastos de la Deuda Pública	0	0	0	0	0	0
Costo por Coberturas	0	0	0	0	0	0
Apoyos Financieros	0	0	0	0	0	0
Adeudos de Ejercicios Fiscales Anteriores (Adefas)	0	0	0	0	0	0
<b>Total del Gasto</b>	<b>91,630,782</b>	<b>31,780,469</b>	<b>123,411,251</b>	<b>123,411,251</b>	<b>112,840,348</b>	<b>0</b>



C.P. ÁLVARO MARTÍN AHUMADA ORTIZ  
DIRECTOR DE CONTROL DE GASTO Y PRESUPUESTO



L.A.E. ERNESTO ALONSO PERAZA INDA  
DIRECTOR GENERAL DE ADMÓN. Y FINANZAS

**Sistema Estatal de Evaluación**  
**Comisión de Ecología y Desarrollo Sustentable del Estado de Sonora**

ETCA-II-05

Estado Analítico del Ejercicio del Presupuesto de Egresos Detallado - LDF

Clasificación por Objeto del Gasto (Capítulo y Concepto)

Del 01 de Enero al 31 de Diciembre del 2018


(PESOS)

**TRIMESTRE: CUARTO**


Concepto (c)	Egresos					Subejercicio (e)
	Aprobado (d)	Ampliaciones/ (Reducciones)	Modificado	Devengado	Pagado	
<b>I. Gasto No Etiquetado (I=A+B+C+D+E+F+G+H+I)</b>	<b>91,630,782.00</b>	<b>31,780,468.37</b>	<b>123,411,251.37</b>	<b>123,411,251.37</b>	<b>112,840,347.58</b>	
<b>A. Servicios Personales (A=a1+a2+a3+a4+a5+a6+a7)</b>	<b>67,802,023.60</b>	<b>3,142,845.40</b>	<b>70,944,869.00</b>	<b>70,944,869.00</b>	<b>70,944,869.00</b>	
a1) Remuneraciones al Personal de Carácter Permanente	34,418,418.00	3,443,095.15	30,975,322.85	30,975,322.85	30,975,322.85	
a2) Remuneraciones al Personal de Carácter Transitorio	5,404,033.60	2,792,329.97	8,196,363.57	8,196,363.57	8,196,363.57	
a3) Remuneraciones Adicionales y Especiales	1,800,000.00	955,198.91	2,755,198.91	2,755,198.91	2,755,198.91	
a4) Seguridad Social	17,946,322.00	1,085,562.91	19,030,884.91	19,030,884.91	19,030,884.91	
a5) Otras Prestaciones Sociales y Económicas	8,234,250.00	1,752,852.76	9,987,102.76	9,987,102.76	9,987,102.76	
a6) Previsiones	-	-	-	-	-	
a7) Pago de Estímulos a Servidores Públicos	-	-	-	-	-	
<b>B. Materiales y Suministros (B=b1+b2+b3+b4+b5+b6+b7+b8+b9)</b>	<b>6,351,443.00</b>	<b>9,508,386.09</b>	<b>15,859,829.09</b>	<b>15,859,829.09</b>	<b>12,803,703.71</b>	
b1) Materiales de Administración, Emisión de Documentos y Artículos Oficiales	434,188.00	217,041.55	651,229.55	651,229.55	506,143.39	
b2) Alimentos y Utensilios	2,749,142.00	6,960,279.93	9,709,421.93	9,709,421.93	7,735,591.00	
b3) Materias Primas y Materiales de Producción y Comercialización	1,400,000.00	112,979.35	1,512,979.35	1,512,979.35	1,512,979.35	
b4) Materiales y Artículos de Construcción y de Reparación	59,900.00	107,276.17	167,176.17	167,176.17	141,958.81	
b5) Productos Químicos, Farmacéuticos y de Laboratorio	446,100.00	840,736.95	1,086,836.95	1,086,836.95	821,780.87	
b6) Combustibles, Lubricantes y Aditivos	563,899.00	1,254,920.33	1,918,819.33	1,918,819.33	1,525,447.32	
b7) Vestuario, Blancos, Prendas de Protección y Artículos Deportivos	61,925.00	54,982.60	6,942.40	6,942.40	6,942.40	
b8) Materiales y Suministros Para Seguridad	-	123.01	123.01	123.01	123.01	
b9) Herramientas, Refacciones y Accesorios Menores	536,289.00	270,011.40	806,300.40	806,300.40	352,737.76	
<b>C. Servicios Generales (C=c1+c2+c3+c4+c5+c6+c7+c8+c9)</b>	<b>17,421,315.40</b>	<b>15,879,297.14</b>	<b>33,300,612.54</b>	<b>33,300,612.54</b>	<b>28,854,993.17</b>	
c1) Servicios Básicos	2,178,800.00	1,611,425.27	3,790,225.27	3,790,225.27	3,557,792.87	
c2) Servicios de Atendimento	602,000.00	78,495.43	523,504.57	523,504.57	280,084.37	
c3) Servicios Profesionales, Científicos, Técnicos y Otros Servicios	6,732,911.40	8,641,972.39	15,374,883.79	15,374,883.79	11,469,585.51	
c4) Servicios Financieros, Bancarios y Comerciales	323,300.00	1,448,863.49	1,772,163.49	1,772,163.49	1,624,514.57	
c5) Servicios de Instalación, Reparación, Mantenimiento y Conservación	2,830,135.00	1,004,166.42	3,834,301.42	3,834,301.42	2,158,587.50	
c6) Servicios de Comunicación Social y Publicidad	31,200.00	413,200.26	444,400.26	444,400.26	116,547.52	
c7) Servicios de Traslado y Viáticos	842,965.00	487,382.52	1,330,347.52	1,330,347.52	1,309,749.60	
c8) Servicios Oficiales	191,000.00	1,027,460.04	1,218,460.04	1,218,460.04	1,207,805.05	
c9) Otros Servicios Generales	3,589,004.00	1,322,522.18	4,911,526.18	4,911,526.18	4,811,526.18	
<b>D. Transferencias, Asignaciones, Subsidios y Otras Ayudas (D=d1+d2+d3+d4+d5+d6+d7+d8+d9)</b>	<b>-</b>	<b>-</b>	<b>-</b>	<b>-</b>	<b>-</b>	
d1) Transferencias Internas y Asignaciones al Sector Público	-	-	-	-	-	
d2) Transferencias al Resto del Sector Público	-	-	-	-	-	
d3) Subsidios y Subvenciones	-	-	-	-	-	
d4) Ayudas Sociales	-	-	-	-	-	
d5) Pensiones y Jubilaciones	-	-	-	-	-	
d6) Transferencias a Fideicomisos, Mandatos y Otros Análogos	-	-	-	-	-	
d7) Transferencias a la Seguridad Social	-	-	-	-	-	
d8) Donativos	-	-	-	-	-	
d9) Transferencias al Exterior	-	-	-	-	-	
<b>E. Bienes Muebles, Inmuebles e Intangibles (E=e1+e2+e3+e4+e5+e6+e7+e8+e9)</b>	<b>56,000.00</b>	<b>137,851.65</b>	<b>193,851.65</b>	<b>193,851.65</b>	<b>193,851.65</b>	
e1) Mobiliario y Equipo de Administración	56,000.00	39,039.72	16,960.28	16,960.28	16,960.28	
e2) Mobiliario y Equipo Educativo y Recreativo	-	51,598.96	51,598.96	51,598.96	51,598.96	
e3) Equipo e Instrumental Médico y de Laboratorio	-	-	-	-	-	
e4) Vehículos y Equipo de Transporte	-	-	-	-	-	
e5) Equipo de Defensa y Seguridad	-	-	-	-	-	
e6) Maquinaria, Otros Equipos y Herramientas	-	125,292.41	125,292.41	125,292.41	125,292.41	
e7) Activos Biológicos	-	-	-	-	-	
e8) Bienes Inmuebles	-	-	-	-	-	
e9) Activos Intangibles	-	-	-	-	-	
<b>F. Inversión Pública (F=f1+f2+f3)</b>	<b>-</b>	<b>3,112,089.09</b>	<b>3,112,089.09</b>	<b>3,112,089.09</b>	<b>2,442,930.05</b>	
f1) Obra Pública en Bienes de Dominio Público	-	-	-	-	-	
f2) Obra Pública en Bienes Propios	-	3,112,089.09	3,112,089.09	3,112,089.09	2,442,930.05	
f3) Proyectos Productivos y Acciones de Fomento	-	-	-	-	-	
<b>G. Inversiones Financieras y Otras Provisiones (G=g1+g2+g3+g4+g5+g6+g7)</b>	<b>-</b>	<b>-</b>	<b>-</b>	<b>-</b>	<b>-</b>	
g1) Inversiones Para el Fomento de Actividades Productivas	-	-	-	-	-	
g2) Acciones y Participaciones de Capital	-	-	-	-	-	
g3) Compra de Títulos y Valores	-	-	-	-	-	
g4) Concesión de Préstamos	-	-	-	-	-	
g5) Inversiones en Fideicomisos, Mandatos y Otros Análogos	-	-	-	-	-	
Fideicomiso de Desastres Naturales (Informativo)	-	-	-	-	-	
g6) Otras Inversiones Financieras	-	-	-	-	-	



g4) Concesión de Préstamos						
g5) Inversiones en Fideicomisos, Mandatos y Otros Análogos						
Fideicomiso de Desastres Naturales (Informativo)						
g6) Otras Inversiones Financieras						
g7) Provisiones para Contingencias y Otras Erogaciones Especiales						
H. Participaciones y Aportaciones (H=h1+h2+h3)						
h1) Participaciones						
h2) Aportaciones						
h3) Convenios						
I. Deuda Pública (I=i1+i2+i3+i4+i5+i6+i7)						
i1) Amortización de la Deuda Pública						
i2) Intereses de la Deuda Pública						
i3) Comisiones de la Deuda Pública						
i4) Gastos de la Deuda Pública						
i5) Costo por Coberturas						
i6) Apoyos Financieros						
i7) Adeudos de Ejercicios Fiscales Anteriores (ADEFAS)						
III. Total de Egresos (III = I + II)	91,630,782.00	31,780,469.37	123,411,261.37	123,411,261.37	112,840,347.58	



**C.P. ALVARO MARTIN AHUMADA ORTIZ**  
**DIRECTOR DE CONTROL DE GASTO Y PRESUPUESTO**



**L.A.E. ERNESTO ALONSO PERAZA INDA**  
**DIRECTOR GENERAL DE ADMÓN. Y FINANZAS**

**Estado Analítico del Ejercicio Presupuesto de Egresos**  
**Clasificación Económica (por Tipo de Gasto)**  
**Comisión de Ecología y Desarrollo Sustentable del Estado de Sonora**  
**Del 01 de Enero al 31 de Diciembre del 2018**

(PESOS)

TRIMESTRE: CUARTO

Concepto	Egresos Aprobado Anual (1)	Ampliaciones/ (Reducciones) (2)	Egresos Modificado Anual (3=1+2)	Egresos Devengado Acumulado (4)	Egresos Pagado Acumulado (5)	Subejercicio (6 = 3 - 4)
Gasto Corriente	91,574,627	28,530,684	120,105,311	120,105,311	110,203,566	0
Gasto de Capital	56,155	3,249,786	3,305,941	3,305,941	2,636,782	0
Amortización de la Deuda y Disminución de Pasivos			0			0
Pensiones y Jubilaciones			0			0
Participaciones			0			0
<b>Total del Gasto</b>	<b>91,630,782</b>	<b>31,780,469</b>	<b>123,411,251</b>	<b>123,411,251</b>	<b>112,840,348</b>	<b>0</b>



C.P. ÁLVARO MARTÍN AHUMADA ORTIZ  
DIRECTOR DE CONTROL DE GASTO Y PRESUPUESTO



L.A.E. ERNESTO ALONSO PERAZA INDA  
DIRECTOR GENERAL DE ADMÓN. Y FINANZAS

**Sistema Estatal de Evaluación**  
**Estado Analítico del Ejercicio Presupuesto de Egresos**  
**Clasificación Administrativa (Por Unidad Administrativa)**  
**Comisión de Ecología y Desarrollo Sustentable del Estado de Sonora**  
**Del 01 de Enero al 31 de Diciembre del 2018**

ETCA-II-07

(PESOS)

TRIMESTRE: CUARTO

Clasificación Administrativa (Por Unidad Administrativa)	Egresos Aprobado Anual (1)	Ampliaciones/ (Reducciones) (2)	Egresos Modificado Anual (3=1+2)	Egresos Devengado Acumulado (4)	Egresos Pagado Acumulado (5)	Subejercicio (6=3-4)
Comisión Ejecutiva	5,076,988	3,393,192	8,470,180	8,470,180	8,041,891	0
Dirección General de Gestión Ambiental	5,637,020	922,771	6,559,791	6,559,791	6,431,488	0
Dirección General de Administración Y Finanzas	13,821,038	2,764,909	16,585,947	16,585,947	15,913,332	0
Dirección General del Centro Ecológico	32,880,704	7,521,212	40,401,916	40,401,916	37,264,092	0
Dirección General del Delfinario	15,712,050	12,516,268	28,228,318	28,228,318	22,743,385	0
Dirección General de Programas De Mej. Amb.	5,034,900	47,191	5,082,091	5,082,091	4,804,597	0
Dirección General Jurídica Y De Enlace	2,450,710	64,932	2,515,642	2,515,642	2,442,527	0
Dirección General de Conservación	8,396,635	4,110,724	12,507,359	12,507,359	12,212,738	0
Dirección General de Cambio Climático	1,073,500	587,101	1,640,601	1,640,601	1,581,106	0
Órgano de Control y Desarrollo Administrativo	1,547,237	-127,831	1,419,406	1,419,406	1,405,192	0
<b>Total del Gasto</b>	<b>91,630,782</b>	<b>31,780,469</b>	<b>123,411,251</b>	<b>123,411,251</b>	<b>112,840,348</b>	<b>0</b>

  
**C.P. ALVARO MARTÍN AHUMADA ORTIZ**  
**DIRECTOR DE CONTROL DE GASTO Y PRESUPUESTO**

  
**L.A.E. ERNESTO ALONSO PERAZA INDA**  
**DIRECTOR GENERAL DE ADMÓN. Y FINANZAS**

**Sistema Estatal de Evaluación**  
**Comisión de Ecología y Desarrollo Sustentable del Estado de Sonora**

ETCA-II-08

Estado Analítico del Ejercicio del Presupuesto de Egresos Detallado - LDF

Clasificación Administrativa

Del 01 de Enero al 31 de Diciembre del 2018

(PESOS)

**TRIMESTRE: CUARTO**

Concepto (c)	Egresos					Subejercicio (e)
	Aprobado (d)	Ampliaciones/ (Reducciones)	Modificado	Devengado	Pagado	
<b>I. Gasto No Etiquetado</b>						
<b>(I=A+B+C+D+E+F+G+H)</b>	91,630,782.00	31,780,469.37	123,411,251.37	123,411,251.37	112,840,347.58	
Comisión Ejecutiva	5,076,988.00	3,393,191.99	8,470,179.99	8,470,179.99	8,041,891.39	
Dirección General de Gestión Ambiental	5,637,020.00	922,771.38	6,559,791.38	6,559,791.38	6,431,487.54	
Dirección General de Administración Y Finanzas	13,821,038.00	2,764,909.49	16,585,947.49	16,585,947.49	15,913,331.81	
Dirección General del Centro Ecológico	32,880,704.00	7,521,211.63	40,401,915.63	40,401,915.63	37,264,091.88	
Dirección General del Delfinario	15,712,050.00	12,516,267.88	28,228,317.88	28,228,317.88	22,743,385.09	
Dirección General de Programas De Mej. Amb.	5,034,900.00	47,191.17	5,082,091.17	5,082,091.17	4,804,597.08	
Dirección General Jurídica Y De Enlace	2,450,710.00	64,931.63	2,515,641.63	2,515,641.63	2,442,527.37	
Dirección General de Conservación	8,396,635.00	4,110,723.88	12,507,358.88	12,507,358.88	12,212,737.62	
Dirección General de Cambio Climático	1,073,500.00	567,100.92	1,640,600.92	1,640,600.92	1,581,105.96	
Órgano de Control y Desarrollo Administrativo	1,547,237.00	127,830.60	1,419,406.40	1,419,406.40	1,405,191.84	
<b>II. Gasto Etiquetado</b>						
<b>(II=A+B+C+D+E+F+G+H)</b>						
Comisión Ejecutiva						
Dirección General de Gestión Ambiental						
Dirección General de Administración Y Finanzas						
Dirección General del Centro Ecológico						
Dirección General del Delfinario						
Dirección General de Programas De Mej. Amb.						
Dirección General Jurídica Y De Enlace						
Dirección General de Conservación						
Dirección General de Cambio Climático						
Órgano de Control y Desarrollo Administrativo						
<b>III. Total de Egresos (III = I + II)</b>	91,630,782.00	31,780,469.37	123,411,251.37	123,411,251.37	112,840,347.58	

  
**C.P. ALVARO MARTÍN AHUMADA ORTIZ**  
**DIRECTOR DE CONTROL DE GASTO Y PRESUPUESTO**

  
**L.A.E. ERNESTO ALONSO PERAZA INDA**  
**DIRECTOR GENERAL DE ADMÓN. Y FINANZAS**

**Sistema Estatal de Evaluación**  
**Estado Analítico del Ejercicio Presupuesto de Egresos**  
**Clasificación Administrativa (Por Poderes)**  
**Comisión de Ecología y Desarrollo Sustentable del Estado de Sonora**  
**Del 01 de Enero al 31 de Diciembre del 2018**  
**(PESOS)**

**ETCA-II-09**

**TRIMESTRE: CUARTO**

Clasificación Administrativa (Por Poderes)	Egresos Aprobado Anual (1)	Ampliaciones/ (Reducciones) (2)	Egresos Modificado Anual (3=1+2)	Egresos Devengado Acumulado (4)	Egresos Pagado Acumulado (5)	Subejercicio (6 = 3 - 4)
Poder Ejecutivo	91,630,782	31,780,469	123,411,251	123,411,251	112,840,348	0
Poder Legislativo			0			0
Poder Judicial			0			0
Órganos Autónomos			0			0
<b>Total del Gasto</b>	<b>91,630,782</b>	<b>31,780,469</b>	<b>123,411,251</b>	<b>123,411,251</b>	<b>112,840,348</b>	<b>0</b>

  
**C.P. ÁLVARO MARTÍN AHUMADA ORTIZ**  
**DIRECTOR DE CONTROL DE GASTO Y PRESUPUESTO**

  
**L.A.E. ERNESTO ALONSO PERAZA INDA**  
**DIRECTOR GENERAL DE ADMÓN. Y FINANZAS**

**Sistema Estatal de Evaluación**  
**Estado Analítico del Ejercicio Presupuesto de Egresos**  
**Clasificación Administrativa (Por Tipo de Organismos o Entidad Paraestatal)**  
**Comisión de Ecología y Desarrollo Sustentable del Estado de Sonora**  
**Del 01 de Enero al 31 de Diciembre del 2018**

**ETCA-II-10**

(PESOS)

**TRIMESTRE: CUARTO**

Concepto	Egresos Aprobado Anual (1)	Ampliaciones/ (Reducciones) (2)	Egresos Modificado Anual (3=1+2)	Egresos Devengado Acumulado (4)	Egresos Pagado Acumulado (5)	Subejercicio (6 = 3 - 4)
Entidades Paraestatales y Fideicomisos No Empresariales y No Financieros	91,630,782	31,780,469	123,411,251	123,411,251	112,840,348	0
Instituciones Públicas de la Seguridad Social			0			0
Entidades Paraestatales Empresariales No Financieras con Participación Estatal Mayoritaria			0			0
Fideicomisos Empresariales No Financieros con Participación Estatal Mayoritaria			0			0
Entidades Paraestatales Empresariales Financieras Monetarias con Participación Estatal Mayoritaria			0			0
Entidades Paraestatales Empresariales Financieras No Monetarias con Participación Estatal Mayoritaria			0			0
Fideicomisos Financieros Públicos con Participación Estatal Mayoritaria			0			0
<b>Total del Gasto</b>	<b>91,630,782</b>	<b>31,780,469</b>	<b>123,411,251</b>	<b>123,411,251</b>	<b>112,840,348</b>	<b>0</b>

  
**C.P. ALVARO MARTÍN AHUMADA ORTIZ**  
**DIRECTOR DE CONTROL DE GASTO Y PRESUPUESTO**

  
**L.A.E. ERNESTO ALONSO PERAZA INDA**  
**DIRECTOR GENERAL DE ADMÓN. Y FINANZAS**

Sistema Estatal de Evaluación  
 Estado Analítico del Ejercicio Presupuesto de Egresos  
 Clasificación Funcional (Finalidad y Función)  
 Comisión de Ecología y Desarrollo Sustentable del Estado de Sonora  
 Del 01 de Enero al 31 de Diciembre del 2018  
 (PESOS)

ETCA-II-11

TRIMESTRE: CUARTO

Concepto	Egresos Aprobado Anual (1)	Ampliaciones/ (Reducciones) (2)	Egresos Modificado Anual (3=1+2)	Egresos Devengado Acumulado (4)	Egresos Pagado Acumulado (5)	Subejercicio (6 = 3 - 4)
<b>Gobierno</b>	0	0	0	0	0	0
Legislación			0			0
Justicia			0			0
Coordinación de la Política de Gobierno			0			0
Relaciones Exteriores			0			0
Asuntos Financieros y Hacendarios			0			0
Seguridad Nacional			0			0
Asuntos de Orden Público y Seguridad Interior			0			0
Otros Servicios Generales			0			0
<b>Desarrollo Social</b>	91,630,782	31,780,469	123,411,251	123,411,251	112,840,348	0
Protección Ambiental	91,630,782	31,780,469	123,411,251	123,411,251	112,840,348	0
Viviendas y Servicios a la Comunidad			0			0
Salud			0			0
Recreación, Cultura y Otras Manifestaciones Sociales			0			0
Educación			0			0
Protección Social			0			0
Otros Asuntos Sociales			0			0
<b>Desarrollo Económico</b>	0	0	0	0	0	0
Asuntos Económicos, Comerciales y Laborales en General			0			0
Agropecuaria, Silvicultura, Pesca y Caza			0			0
Combustibles y Energía			0			0
Minería, Manufacturas y Construcción			0			0
Transporte			0			0
Comunicaciones			0			0
Turismo			0			0
Ciencia, Tecnología e Innovación			0			0
Otras Industrias y Otros Asuntos Económicos			0			0
<b>Otras No Clasificadas en funciones anteriores</b>	0	0	0	0	0	0
Transacciones de la Deuda Pública / Costo financiero de la Deuda	0	0	0	0	0	0
Transferencias, Participaciones y Aportaciones entre Diferentes Niveles y Órdenes de gobierno			0			0
Saneamiento del Sistema Financiero			0			0
Adeudos de ejercicios Fiscales Anteriores			0			0
<b>Total del Gasto</b>	91,630,782	31,780,469	123,411,251	123,411,251	112,840,348	0

  
 C.P. ÁLVARO MARTÍN AHUMADA ORTIZ  
 DIRECTOR DE CONTROL DE GASTO Y PRESUPUESTO

  
 L.A.E. ERNESTO ALONSO PERAZA INDA  
 DIRECTOR GENERAL DE ADMÓN. Y FINANZAS


**Sistema Estatal de Evaluación**  
**Comisión de Ecología y Desarrollo Sustentable del Estado de Sonora**  
 Estado Analítico del Ejercicio del Presupuesto de Egresos Detallado - LDF  
 Clasificación Funcional (Finalidad y Función)  
 Del 01 de Enero al 31 de Diciembre del 2018  
 (PESOS)

ETCA-II-12


**TRIMESTRE: CUARTO**

Concepto (c)	Egresos					Subejercicio (e)
	Aprobado (d)	Ampliaciones/ (Reducciones)	Modificado	Devengado	Pagado	
<b>I. Gasto No Etiquetado (I=A+B+C+D)</b>	91,630,782.00	31,780,469.37	123,411,251.37	123,411,251.37	112,840,347.58	-
<b>A. Gobierno (A=a1+a2+a3+a4+a5+a6+a7+a8)</b>	-	-	-	-	-	-
a1) Legislación	-	-	-	-	-	-
a2) Justicia	-	-	-	-	-	-
a3) Coordinación de la Política de Gobierno	-	-	-	-	-	-
a4) Relaciones Exteriores	-	-	-	-	-	-
a5) Asuntos Financieros y Hacendarios	-	-	-	-	-	-
a6) Seguridad Nacional	-	-	-	-	-	-
a7) Asuntos de Orden Público y de Seguridad Interior	-	-	-	-	-	-
a8) Otros Servicios Generales	-	-	-	-	-	-
<b>B. Desarrollo Social (B=b1+b2+b3+b4+b5+b6+b7)</b>	91,630,782.00	31,780,469.37	123,411,251.37	123,411,251.37	112,840,347.58	-
b1) Protección Ambiental	91,630,782.00	31,780,469.37	123,411,251.37	123,411,251.37	112,840,347.58	-
b2) Vivienda y Servicios a la Comunidad	-	-	-	-	-	-
b3) Salud	-	-	-	-	-	-
b4) Recreación, Cultura y Otras Manifestaciones Sociales	-	-	-	-	-	-
b5) Educación	-	-	-	-	-	-
b6) Protección Social	-	-	-	-	-	-
b7) Otros Asuntos Sociales	-	-	-	-	-	-
<b>C. Desarrollo Económico (C=c1+c2+c3+c4+c5+c6+c7+c8+c9)</b>	-	-	-	-	-	-
c1) Asuntos Económicos, Comerciales y Laborales en General	-	-	-	-	-	-
c2) Agropecuaria, Silvicultura, Pesca y Caza	-	-	-	-	-	-
c3) Combustibles y Energía	-	-	-	-	-	-
c4) Minería, Manufacturas y Construcción	-	-	-	-	-	-
c5) Transporte	-	-	-	-	-	-
c6) Comunicaciones	-	-	-	-	-	-
c7) Turismo	-	-	-	-	-	-
c8) Ciencia, Tecnología e Innovación	-	-	-	-	-	-
c9) Otras Industrias y Otros Asuntos Económicos	-	-	-	-	-	-
<b>D. Otras No Clasificadas en Funciones Anteriores (D=d1+d2+d3+d4)</b>	-	-	-	-	-	-
d1) Transacciones de la Deuda Pública / Costo Financiero de la Deuda	-	-	-	-	-	-
d2) Transferencias, Participaciones y Aportaciones Entre Diferentes Niveles y Ordenes de Gobierno	-	-	-	-	-	-
d3) saneamiento del Sistema Financiero	-	-	-	-	-	-
d4) Adeudos de Ejercicios Fiscales Anteriores	-	-	-	-	-	-
<b>II. Gasto Etiquetado (II=A+B+C+D)</b>	-	-	-	-	-	-
<b>A. Gobierno (A=a1+a2+a3+a4+a5+a6+a7+a8)</b>	-	-	-	-	-	-
a1) Legislación	-	-	-	-	-	-
a2) Justicia	-	-	-	-	-	-
a3) Coordinación de la Política de Gobierno	-	-	-	-	-	-
a4) Relaciones Exteriores	-	-	-	-	-	-
a5) Asuntos Financieros y Hacendarios	-	-	-	-	-	-
a6) Seguridad Nacional	-	-	-	-	-	-
a7) Asuntos de Orden Público y de Seguridad Interior	-	-	-	-	-	-
a8) Otros Servicios Generales	-	-	-	-	-	-
<b>B. Desarrollo Social (B=b1+b2+b3+b4+b5+b6+b7)</b>	-	-	-	-	-	-
b1) Protección Ambiental	-	-	-	-	-	-
b2) Vivienda y Servicios a la Comunidad	-	-	-	-	-	-
b3) Salud	-	-	-	-	-	-
b4) Recreación, Cultura y Otras Manifestaciones Sociales	-	-	-	-	-	-
b5) Educación	-	-	-	-	-	-
b6) Protección Social	-	-	-	-	-	-
b7) Otros Asuntos Sociales	-	-	-	-	-	-
<b>C. Desarrollo Económico (C=c1+c2+c3+c4+c5+c6+c7+c8+c9)</b>	-	-	-	-	-	-
c1) Asuntos Económicos, Comerciales y Laborales en General	-	-	-	-	-	-
c2) Agropecuaria, Silvicultura, Pesca y Caza	-	-	-	-	-	-
c3) Combustibles y Energía	-	-	-	-	-	-
c4) Minería, Manufacturas y Construcción	-	-	-	-	-	-
c5) Transporte	-	-	-	-	-	-
c6) Comunicaciones	-	-	-	-	-	-
c7) Turismo	-	-	-	-	-	-
c8) Ciencia, Tecnología e Innovación	-	-	-	-	-	-
c9) Otras Industrias y Otros Asuntos Económicos	-	-	-	-	-	-
<b>D. Otras No Clasificadas en Funciones Anteriores (D=d1+d2+d3+d4)</b>	-	-	-	-	-	-

Concepto (c)	Egresos					Subejercicio (e)
	Aprobado (d)	Ampliaciones/ (Reducciones)	Modificado	Devengado	Pagado	
d1) Transacciones de la Deuda Publica / Costo Financiero de la Deuda	-		-			-
d2) Transferencias, Participaciones y Aportaciones Entre Diferentes Niveles y Ordenes de Gobierno	-		-			-
d3) Saneamiento del Sistema Financiero	-		-			-
d4) Adeudos de Ejercicios Fiscales Anteriores			-			-
<b>III. Total de Egresos (III = I + II)</b>	<b>91,636,782.00</b>	<b>31,780,469.37</b>	<b>123,411,251.37</b>	<b>123,411,251.37</b>	<b>112,840,347.58</b>	<b>-</b>



**C.P. ALVARO MARTÍN AHUMADA ORTIZ**  
**DIRECTOR DE CONTROL DE GASTO Y PRESUPUESTO**



**L.A.E. ERNESTO ALONSO PERAZA INDA**  
**DIRECTOR GENERAL DE ADMÓN. Y FINANZAS**

Ejercicio del Presupuesto por Partida / Descripción		Egresos Aprobado Anual	Ampliaciones/ (Reducciones)	Egresos Modificado Anual	Egresos Devengado Acumulado	Egresos Pagado Acumulado	Subejercicio	% Avance Anual
		(1)	(2)	(3=1+2)	(4)	(5)	(6 = 3 - 4)	(7= 4/3)
15900	OTRAS PRESTACIONES SOCIALES Y ECONOMICAS	8,130,000.00	1,695,827.26	9,825,827.26	9,825,827.26	9,825,827.26	0.00	100%
15901	OTRAS PRESTACIONES	8,130,000.00	1,695,827.26	9,825,827.26	9,825,827.26	9,825,827.26	0.00	100%
<b>20000</b>	<b>MATERIALES Y SUMINISTROS</b>	<b>6,351,443.00</b>	<b>9,508,386.09</b>	<b>15,859,829.09</b>	<b>15,859,829.09</b>	<b>12,603,703.71</b>	<b>0.00</b>	<b>100%</b>
21000	MATERIALES DE ADMINISTRACIÓN, EMISIÓN DE DOCUMENTOS Y ARTÍCULOS	434,188.00	217,041.55	651,229.55	651,229.55	506,143.39	0.00	100%
21100	MATERIALES, UTILES Y EQUIPOS MENORES DE OFICINA	141,200.00	59,964.10	201,164.10	201,164.10	166,959.63	0.00	100%
21101	MATERIALES, UTILES Y EQUIPOS MENORES DE OFICINA	141,200.00	59,964.10	201,164.10	201,164.10	166,959.63	0.00	100%
21200	MATERIALES Y UTILES DE IMPRESIÓN Y REPRODUCCION	106,000.00	90,549.66	196,549.66	196,549.66	166,199.64	0.00	100%
21201	MATERIALES Y UTILES DE IMPRESIÓN Y PRODUCCION	106,000.00	90,549.66	196,549.66	196,549.66	166,199.64	0.00	100%
21400	MATERIALES, UTILES Y EQUIPOS MENORES DE TECNOLOGIAS DE LA	0.00	16,453.83	16,453.83	16,453.83	6,853.28	0.00	100%
21401	MATERIALES Y UTILES PARA EL PROCESAMIENTO DE EQUIPOS Y BIENES INFORMATICOS	0.00	16,453.83	16,453.83	16,453.83	6,853.28	0.00	100%
21500	MATERIAL IMPRESO E INFORMACION DIGITAL	47,030.00	-5,250.59	41,779.41	41,779.41	41,779.41	0.00	100%
21501	MATERIAL PARA INFORMACION	47,030.00	-5,250.59	41,779.41	41,779.41	41,779.41	0.00	100%
21600	MATERIAL DE LIMPIEZA	118,000.00	36,895.62	154,895.62	154,895.62	84,591.00	0.00	100%
21601	MATERIAL DE LIMPIEZA	118,000.00	36,895.62	154,895.62	154,895.62	84,591.00	0.00	100%
21700	MATERIALES Y UTILES DE ENSEÑANZA	12,187.00	6,444.93	18,631.93	18,631.93	18,005.43	0.00	100%
21701	MATERIALES EDUCATIVOS	12,187.00	6,444.93	18,631.93	18,631.93	18,005.43	0.00	100%
21800	MATERIALES PARA EL REGISTRO E IDENTIFICACION DE BIENES Y	9,771.00	11,984.00	21,755.00	21,755.00	21,755.00	0.00	100%
21801	PLACAS, ENGOMADOS, CALCOMANIAS Y HOLOGRAMAS	9,771.00	11,984.00	21,755.00	21,755.00	21,755.00	0.00	100%
<b>22000</b>	<b>ALIMENTOS Y UTENSILIOS</b>	<b>2,749,142.00</b>	<b>6,960,279.93</b>	<b>9,709,421.93</b>	<b>9,709,421.93</b>	<b>7,735,591.00</b>	<b>0.00</b>	<b>100%</b>
22100	PRODUCTOS ALIMENTICIOS PARA PERSONAS	145,142.00	7,359.91	152,501.91	152,501.91	126,751.27	0.00	100%
22101	PRODUCTOS ALIMENTICIOS PARA EL PERSONAL EN LAS INSTALACIONES	91,642.00	5,389.99	97,031.99	97,031.99	97,031.99	0.00	100%
22106	ADQUISICION DE AGUA POTABLE	53,500.00	1,969.92	55,469.92	55,469.92	29,719.28	0.00	100%
22200	PRODUCTOS ALIMENTICIOS PARA ANIMALES	2,600,000.00	6,944,973.70	9,544,973.70	9,544,973.70	7,596,893.41	0.00	100%
22201	ALIMENTACION DE ANIMALES	2,600,000.00	6,944,973.70	9,544,973.70	9,544,973.70	7,596,893.41	0.00	100%
22300	UTENSILIOS PARA EL SERVICIO DE ALIMENTACION	4,000.00	7,946.32	11,946.32	11,946.32	11,946.32	0.00	100%
22301	UTENSILIOS PARA EL SERVICIO DE ALIMENTACION	4,000.00	7,946.32	11,946.32	11,946.32	11,946.32	0.00	100%
<b>23000</b>	<b>MATERIAS PRIMAS Y MATERIALES DE PRODUCCION Y COMERCIALIZACION</b>	<b>1,400,000.00</b>	<b>112,979.35</b>	<b>1,512,979.35</b>	<b>1,512,979.35</b>	<b>1,512,979.35</b>	<b>0.00</b>	<b>100%</b>
23200	INSUMOS TEXTILES ADQUIRIDOS COMO MATERIA PRIMA	0.00	19.99	19.99	19.99	19.99	0.00	100%
23201	INSUMOS TEXTILES ADQUIRIDOS COMO MATERIA PRIMA	0.00	19.99	19.99	19.99	19.99	0.00	100%
23700	PRODUCTOS DE CUERO, PIEL, PLASTICOS Y HULE ADQUIRIDOS	0.00	271.00	271.00	271.00	271.00	0.00	100%
23701	PRODUCTOS DE CUERO, PIEL, PLASTICOS Y HULE ADQUIRIDOS COMO MATERIA PRIMA	0.00	271.00	271.00	271.00	271.00	0.00	100%
23800	MERCANCIAS ADQUIRIDAS PARA SU COMERCIALIZACION	1,400,000.00	112,688.36	1,512,688.36	1,512,688.36	1,512,688.36	0.00	100%
23801	MERCANCIAS ADQUIRIDAS PARA SU COMERCIALIZACION	1,400,000.00	112,688.36	1,512,688.36	1,512,688.36	1,512,688.36	0.00	100%
<b>24000</b>	<b>MATERIALES Y ARTICULOS DE CONSTRUCCION Y DE REPARACION</b>	<b>59,900.00</b>	<b>107,276.17</b>	<b>167,176.17</b>	<b>167,176.17</b>	<b>141,958.81</b>	<b>0.00</b>	<b>100%</b>
24100	PRODUCTOS MINERALES NO METALICOS	0.00	8,426.22	8,426.22	8,426.22	7,173.42	0.00	100%
24101	PRODUCTOS MINERALES NO METALICOS	0.00	8,426.22	8,426.22	8,426.22	7,173.42	0.00	100%
24200	CEMENTO Y PRODUCTOS DE CONCRETO	2,250.00	2,764.01	5,014.01	5,014.01	5,014.01	0.00	100%
24201	CEMENTO Y PRODUCTOS DE CONCRETO	2,250.00	2,764.01	5,014.01	5,014.01	5,014.01	0.00	100%
24300	CAL, YESO Y PRODUCTOS DE YESO	0.00	1,907.72	1,907.72	1,907.72	1,907.72	0.00	100%

Ejercicio del Presupuesto por Partida / Descripción		Egresos Aprobado Anual	Ampliaciones/ (Reducciones)	Egresos Modificado Anual	Egresos Devengado Acumulado	Egresos Pagado Acumulado	Subejercicio	% Avance Anual
		(1)	(2)	(3=1+2)	(4)	(5)	(6 = 3 - 4)	(7= 4/3)
24301	CAL, YESO Y PRODUCTOS DE YESO	0.00	1,907.72	1,907.72	1,907.72	1,907.72	0.00	100%
24400	MADERA Y PRODUCTOS DE MADERA	0.00	1,605.00	1,605.00	1,605.00	1,605.00	0.00	100%
24401	MADERA Y PRODUCTOS DE MADERA	0.00	1,605.00	1,605.00	1,605.00	1,605.00	0.00	100%
24500	VIDRIO Y PRODUCTOS DE VIDRIO	0.00	541.19	541.19	541.19	541.19	0.00	100%
24501	VIDRIO Y PRODUCTOS DE VIDRIO	0.00	541.19	541.19	541.19	541.19	0.00	100%
24600	MATERIAL ELECTRICO Y ELECTRONICO	17,750.00	57,873.27	75,623.27	75,623.27	72,552.17	0.00	100%
24601	MATERIAL ELECTRICO Y ELECTRONICO	17,750.00	57,873.27	75,623.27	75,623.27	72,552.17	0.00	100%
24700	ARTICULOS METALICOS PARA LA CONSTRUCCION	8,000.00	22,057.32	30,057.32	30,057.32	27,273.32	0.00	100%
24701	ARTICULOS METALICOS PARA LA CONSTRUCCION	8,000.00	22,057.32	30,057.32	30,057.32	27,273.32	0.00	100%
24800	MATERIALES COMPLEMENTARIOS	27,900.00	-13,535.16	14,364.84	14,364.84	12,624.84	0.00	100%
24801	MATERIALES COMPLEMENTARIOS	27,900.00	-13,535.16	14,364.84	14,364.84	12,624.84	0.00	100%
24900	OTROS MATERIALES Y ARTICULOS DE CONSTRUCCION Y REPARACION	4,000.00	25,636.60	29,636.60	29,636.60	13,267.14	0.00	100%
24901	OTROS MATERIALES Y ARTICULOS DE CONSTRUCCION Y REPARACION	4,000.00	25,636.60	29,636.60	29,636.60	13,267.14	0.00	100%
25000	PRODUCTOS QUIMICOS, FARMACEUTICOS Y DE LABORATORIO	446,100.00	640,736.95	1,086,836.95	1,086,836.95	821,780.67	0.00	100%
25100	PRODUCTOS QUIMICOS BASICOS	110,000.00	309,120.39	419,120.39	419,120.39	319,279.20	0.00	100%
25101	PRODUCTOS QUIMICOS BASICOS	110,000.00	309,120.39	419,120.39	419,120.39	319,279.20	0.00	100%
25200	FERTILIZANTES, PESTICIDAS Y OTROS AGROQUIMICOS	0.00	3,026.97	3,026.97	3,026.97	3,026.97	0.00	100%
25201	FERTILIZANTES, PESTICIDAS Y OTROS AGROQUIMICOS	0.00	3,026.97	3,026.97	3,026.97	3,026.97	0.00	100%
25300	MEDICINAS Y PRODUCTOS FARMACEUTICOS	193,000.00	277,857.35	470,857.35	470,857.35	328,676.67	0.00	100%
25301	MEDICINAS Y PRODUCTOS FARMACEUTICOS	193,000.00	277,857.35	470,857.35	470,857.35	328,676.67	0.00	100%
25400	MATERIALES, ACCESORIOS Y SUMINISTROS MEDICOS	34,000.00	19,571.19	53,571.19	53,571.19	51,694.02	0.00	100%
25401	MATERIALES, ACCESORIOS Y SUMINISTROS MEDICOS	34,000.00	19,571.19	53,571.19	53,571.19	51,694.02	0.00	100%
25500	MATERIALES, ACCESORIOS Y SUMINISTROS DE LABORATORIO	11,915.00	-8,814.86	3,100.14	3,100.14	3,100.14	0.00	100%
25501	MATERIALES, ACCESORIOS Y SUMINISTROS DE LABORATORIO	11,915.00	-8,814.86	3,100.14	3,100.14	3,100.14	0.00	100%
25600	FIBRAS SINTETICAS, HULES, PLASTICOS Y DERIVADOS	10,000.00	29,291.21	39,291.21	39,291.21	34,314.81	0.00	100%
25601	FIBRAS SINTETICAS, HULES, PLASTICOS Y DERIVADOS	10,000.00	29,291.21	39,291.21	39,291.21	34,314.81	0.00	100%
25900	OTROS PRODUCTOS QUIMICOS	87,185.00	10,684.70	97,869.70	97,869.70	81,688.86	0.00	100%
25901	OTROS PRODUCTOS QUIMICOS	87,185.00	10,684.70	97,869.70	97,869.70	81,688.86	0.00	100%
26000	COMBUSTIBLES, LUBRICANTES Y ADITIVOS	663,899.00	1,254,920.33	1,918,819.33	1,918,819.33	1,525,447.32	0.00	100%
26100	COMBUSTIBLES, LUBRICANTES Y ADITIVOS	663,899.00	1,254,920.33	1,918,819.33	1,918,819.33	1,525,447.32	0.00	100%
26101	COMBUSTIBLES	655,596.00	1,244,489.51	1,900,085.51	1,900,085.51	1,516,944.70	0.00	100%
26102	LUBRICANTES Y ADITIVOS	8,303.00	10,430.82	18,733.82	18,733.82	8,502.62	0.00	100%
27000	VESTUARIO, BLANCOS, PRENDAS DE PROTECCION Y ARTICULOS DEPORTIVOS	61,925.00	-54,982.60	6,942.40	6,942.40	6,942.40	0.00	100%
27100	VESTUARIO Y UNIFORMES	20,000.00	-19,507.96	492.04	492.04	492.04	0.00	100%
27101	VESTUARIOS Y UNIFORMES	20,000.00	-19,507.96	492.04	492.04	492.04	0.00	100%
27200	PRENDAS DE SEGURIDAD Y PROTECCION PERSONAL	41,188.00	-40,830.23	357.77	357.77	357.77	-0.00	100%
27201	PRENDAS DE SEGURIDAD Y PROTECCION PERSONAL	41,188.00	-40,830.23	357.77	357.77	357.77	-0.00	100%
27300	ARTICULOS DEPORTIVOS	737.00	-0.93	736.07	736.07	736.07	0.00	100%
27301	ARTICULOS DEPORTIVOS	737.00	-0.93	736.07	736.07	736.07	0.00	100%

Ejercicio del Presupuesto por Partida / Descripción		Egresos Aprobado Anual	Ampliaciones/ (Reducciones)	Egresos Modificado Anual	Egresos Devengado Acumulado	Egresos Pagado Acumulado	Subejercicio	% Avance Anual
		(1)	(2)	(3=1+2)	(4)	(5)	(6 = 3 - 4)	(7= 4/3)
27400	PRODUCTOS TEXTILES	0.00	5,356.52	5,356.52	5,356.52	5,356.52	0.00	100%
27401	PRODUCTOS TEXTILES	0.00	5,356.52	5,356.52	5,356.52	5,356.52	0.00	100%
28000	MATERIALES Y SUMINISTROS PARA SEGURIDAD	0.00	123.01	123.01	123.01	123.01	0.00	100%
28300	PRENDAS DE PROTECCION PARA SEGURIDAD PUBLICA Y NACIONAL	0.00	123.01	123.01	123.01	123.01	0.00	100%
28301	PRENDAS DE PROTECCION PARA SEGURIDAD PUBLICA Y NACIONAL	0.00	123.01	123.01	123.01	123.01	0.00	100%
29000	HERRAMIENTAS, REFACCIONES Y ACCESORIOS MENORES	536,289.00	270,011.40	806,300.40	806,300.40	352,737.76	0.00	100%
29100	HERRAMIENTAS MENORES	24,347.00	16,831.01	41,178.01	41,178.01	40,551.61	0.00	100%
29101	HERRAMIENTAS MENORES	24,347.00	16,831.01	41,178.01	41,178.01	40,551.61	0.00	100%
29200	REFACCIONES Y ACCESORIOS MENORES DE EDIFICIOS	5,300.00	10,539.73	15,839.73	15,839.73	15,839.73	0.00	100%
29201	REFACCIONES Y ACCESORIOS MENORES DE EDIFICIOS	5,300.00	10,539.73	15,839.73	15,839.73	15,839.73	0.00	100%
29300	REFACCIONES Y ACCESORIOS MENORES DE MOBILIARIO Y EQUIPO	1,100.00	298.01	1,398.01	1,398.01	1,398.01	0.00	100%
29301	REFACCIONES Y ACCESORIOS MENORES DE MOBILIARIO Y EQUIPO DE ADMINISTRACION	1,100.00	298.01	1,398.01	1,398.01	1,398.01	0.00	100%
29400	REFACCIONES Y ACCESORIOS MENORES DE EQUIPO DE COMPUTO Y	54,780.00	26,976.51	81,756.51	81,756.51	19,344.48	0.00	100%
29401	REFACCIONES Y ACCESORIOS MENORES DE EQUIPO DE COMPUTO Y TECNOLOGIAS DE LA INFORMACION	54,780.00	26,976.51	81,756.51	81,756.51	19,344.48	0.00	100%
29500	REFACCIONES Y ACCESORIOS MENORES DE EQUIPO E INSTRUMENTAL	8,200.00	-46.41	8,153.59	8,153.59	8,153.59	0.00	100%
29501	REFACCIONES Y ACCESORIOS MENORES DE EQUIPO E INSTRUMENTAL MEDICO Y DE LABORATORIO	8,200.00	-46.41	8,153.59	8,153.59	8,153.59	0.00	100%
29600	REFACCIONES Y ACCESORIOS MENORES DE EQUIPO DE TRANSPORTE	379,562.00	136,071.85	515,633.85	515,633.85	133,972.97	0.00	100%
29601	REFACCIONES Y ACCESORIOS MENORES DE EQUIPO DE TRANSPORTE	379,562.00	136,071.85	515,633.85	515,633.85	133,972.97	0.00	100%
29800	REFACCIONES Y ACCESORIOS MENORES DE MAQUINARIA Y OTROS	10,000.00	-10,000.00	0.00	0.00	0.00	0.00	100%
29801	REFACCIONES Y ACCESORIOS MENORES DE MAQUINARIA Y OTROS EQUIPOS	10,000.00	-10,000.00	0.00	0.00	0.00	0.00	100%
29900	REFACCIONES Y ACCESORIOS MENORES OTROS BIENES MUEBLES	53,000.00	89,340.70	142,340.70	142,340.70	133,477.37	0.00	100%
29901	REFACCIONES Y ACCESORIOS MENORES OTROS BIENES MUEBLES	53,000.00	89,340.70	142,340.70	142,340.70	133,477.37	0.00	100%
30000	SERVICIOS GENERALES	17,421,315.40	15,879,297.14	33,300,612.54	33,300,612.54	26,554,993.17	0.00	100%
31000	SERVICIOS BASICOS	2,178,800.00	1,611,425.27	3,790,225.27	3,790,225.27	3,557,792.87	0.00	100%
31100	ENERGIA ELECTRICA	1,429,300.00	1,723,966.20	3,153,266.20	3,153,266.20	3,153,266.20	0.00	100%
31101	ENERGIA ELECTRICA	1,429,300.00	1,723,966.20	3,153,266.20	3,153,266.20	3,153,266.20	0.00	100%
31200	GAS	507,000.00	-410,042.36	96,957.64	96,957.64	93,620.48	0.00	100%
31201	GAS	507,000.00	-410,042.36	96,957.64	96,957.64	93,620.48	0.00	100%
31300	AGUA	92,000.00	246,224.28	338,224.28	338,224.28	109,129.04	0.00	100%
31301	AGUA POTABLE	92,000.00	246,224.28	338,224.28	338,224.28	109,129.04	0.00	100%
31400	TELEFONIA TRADICIONAL	22,500.00	4,386.66	26,886.66	26,886.66	26,886.66	0.00	100%
31401	TELEFONIA TRADICIONAL	22,500.00	4,386.66	26,886.66	26,886.66	26,886.66	0.00	100%
31700	SERVICIOS DE ACCESO DE INTERNET, REDES Y PROCESAMIENTO DE	115,000.00	29,600.57	144,600.57	144,600.57	144,600.57	0.00	100%
31701	SERVICIO DE ACCESO A INTERNET, REDES Y PROCESAMIENTO DE INFORMACION	115,000.00	29,600.57	144,600.57	144,600.57	144,600.57	0.00	100%
31800	SERVICIOS POSTALES Y TELEGRAFICOS	13,000.00	17,289.92	30,289.92	30,289.92	30,289.92	0.00	100%
31801	SERVICIO POSTAL	13,000.00	17,289.92	30,289.92	30,289.92	30,289.92	0.00	100%
32000	SERVICIO DE ARRENDAMIENTO	602,000.00	-78,495.43	523,504.57	523,504.57	280,084.37	0.00	100%
32300	ARRENDAMIENTO DE MOBILIARIO Y EQUIPO DE ADMINISTRACION,	132,000.00	86,197.88	218,197.88	218,197.88	144,764.08	0.00	100%
32301	ARRENDAMIENTO DE MUEBLES, MAQUINARIA Y EQUIPO	132,000.00	86,197.88	218,197.88	218,197.88	144,764.08	0.00	100%

Ejercicio del Presupuesto por Partida / Descripción		Egresos Aprobado Anual	Ampliaciones/ (Reducciones)	Egresos Modificado Anual	Egresos Devengado Acumulado	Egresos Pagado Acumulado	Subejercicio	% Avance Anual
		(1)	(2)	(3=1+2)	(4)	(5)	(6 = 3 - 4)	(7= 4/3)
32500	ARRENDAMIENTO DE EQUIPO DE TRANSPORTE	400,000.00	-181,000.01	218,999.99	218,999.99	79,799.99	0.00	100%
32501	ARRENDAMIENTO DE EQUIPO DE TRANSPORTE	0.00	21,799.99	21,799.99	21,799.99	21,799.99	0.00	100%
32502	ARREND D VEHICULOS TERR, AEREOS, MARITIMOS, LACUSTRES Y FLUVIALES P SERV PUB Y LA OPERACIÓN DE PROGRAMAS	400,000.00	-202,800.00	197,200.00	197,200.00	58,000.00	0.00	100%
32600	ARRENDAMIENTO DE MAQUINARIA, OTROS EQUIPOS Y	31,000.00	-31,000.00	0.00	0.00	0.00	0.00	
32601	ARRENDAMIENTO DE MAQUINARIA, OTROS EQUIPOS Y HERRAMIENTAS	31,000.00	-31,000.00	0.00	0.00	0.00	0.00	
32900	OTROS ARRENDAMIENTOS	39,000.00	47,306.70	86,306.70	86,306.70	55,520.30	0.00	100%
32901	OTROS ARRENDAMIENTOS	39,000.00	47,306.70	86,306.70	86,306.70	55,520.30	0.00	100%
33000	SERVICIOS PROFESIONALES, CIENTIFICOS, TECNICOS Y OTROS SERVICIOS	6,732,911.40	8,641,972.39	15,374,883.79	15,374,883.79	11,488,585.51	0.00	100%
33100	SERVICIOS LEGALES, DE CONTABILIDAD, AUDITORIAS Y	4,689,751.40	-448,326.87	4,241,424.53	4,241,424.53	4,067,239.53	0.00	100%
33101	SERVICIOS LEGALES, DE CONTABILIDAD, AUDITORIAS Y RELACIONADOS	4,689,751.40	-448,326.87	4,241,424.53	4,241,424.53	4,067,239.53	0.00	100%
33300	SERVICIOS DE CONSULTORIA ADMINISTRATIVA, PROCESOS, TECNICA	1,160.00	17,274.20	18,434.20	18,434.20	18,434.20	0.00	100%
33301	SERVICIOS DE INFORMATICA	1,160.00	17,274.20	18,434.20	18,434.20	18,434.20	0.00	100%
33400	SERVICIOS DE CAPACITACION	0.00	69,600.00	69,600.00	69,600.00	69,600.00	0.00	100%
33401	SERVICIOS DE CAPACITACION	0.00	69,600.00	69,600.00	69,600.00	69,600.00	0.00	100%
33600	SERVICIOS DE APOYO ADMINISTRATIVO, TRADUCCION,	0.00	1,165.28	1,165.28	1,165.28	1,165.28	0.00	100%
33603	IMPRESIONES Y PUBLICACIONES OFICIALES	0.00	1,165.28	1,165.28	1,165.28	1,165.28	0.00	100%
33800	SERVICIOS DE VIGILANCIA	722,000.00	1,303,450.48	2,025,450.48	2,025,450.48	1,842,750.48	0.00	100%
33801	SERVICIOS DE VIGILANCIA	722,000.00	1,303,450.48	2,025,450.48	2,025,450.48	1,842,750.48	0.00	100%
33900	SERVICIOS PROFESIONALES, CIENTIFICOS Y TECNICOS INTEGRALES	1,320,000.00	7,698,809.30	9,018,809.30	9,018,809.30	5,489,396.02	0.00	100%
33901	SERVICIOS PROFESIONALES, CIENTIFICOS Y TECNICOS INTEGRALES	1,320,000.00	7,698,809.30	9,018,809.30	9,018,809.30	5,489,396.02	0.00	100%
34000	SERVICIOS FINANCIEROS, BANCARIOS Y COMERCIALES	323,300.00	1,449,663.49	1,772,963.49	1,772,963.49	1,624,514.57	0.00	100%
34100	SERVICIOS FINANCIEROS Y BANCARIOS	34,000.00	61,251.15	95,251.15	95,251.15	95,251.15	0.00	100%
34101	SERVICIOS FINANCIEROS Y BANCARIOS	34,000.00	61,251.15	95,251.15	95,251.15	95,251.15	0.00	100%
34400	SEGUROS DE RESPONSABILIDAD PATRIMONIAL Y FIANZAS	2,000.00	15,905.40	17,905.40	17,905.40	17,905.40	0.00	100%
34401	SEGUROS DE RESPONSABILIDAD PATRIMONIAL Y FIANZAS	2,000.00	15,905.40	17,905.40	17,905.40	17,905.40	0.00	100%
34500	SEGURO DE BIENES PATRIMONIALES	235,300.00	1,415,227.05	1,650,527.05	1,650,527.05	1,504,018.21	0.00	100%
34501	SEGUROS DE BIENES PATRIMONIALES	235,300.00	1,415,227.05	1,650,527.05	1,650,527.05	1,504,018.21	0.00	100%
34700	FLETES Y MANIOBRAS	52,000.00	-42,720.11	9,279.89	9,279.89	7,339.81	0.00	100%
34701	FLETES Y MANIOBRAS	52,000.00	-42,720.11	9,279.89	9,279.89	7,339.81	0.00	100%
35000	SERVICIOS DE INSTALACION, REPARACION, MANTENIMIENTO Y CONSERVACION	2,930,135.00	1,004,166.42	3,934,301.42	3,934,301.42	2,158,587.50	0.00	100%
35100	CONSERVACION Y MANTENIMIENTO MENOR DE INMUEBLES	1,596,000.00	-152,915.48	1,443,084.52	1,443,084.52	1,263,613.04	0.00	100%
35101	MANTENIMIENTO Y CONSERVACION DE INMUEBLES	1,596,000.00	-152,915.48	1,443,084.52	1,443,084.52	1,263,613.04	0.00	100%
35200	INSTALACION, REPARACION Y MANTENIMIENTO DE MOBILIARIO Y	15,000.00	-13,082.52	1,917.48	1,917.48	1,917.48	0.00	100%
35201	MANTENIMIENTO Y CONSERVACION DE MOBILIARIO Y EQUIPO	15,000.00	-15,000.00	0.00	0.00	0.00	0.00	
35202	MANTENIMIENTO Y CONSERVACION DE MOBILIARIO Y EQUIPO PARA ESCUELAS, LABORATORIOS Y TALLERES	0.00	1,917.48	1,917.48	1,917.48	1,917.48	0.00	100%
35300	INSTALACION, REPARACION Y MANTENIMIENTO DE EQUIPO DE	25,000.00	31,583.60	56,583.60	56,583.60	40,332.00	0.00	100%
35301	INSTALACIONES	20,000.00	25,599.60	45,599.60	45,599.60	32,016.00	0.00	100%
35302	MANTENIMIENTO Y CONSERVACION DE BIENES INFORMATICOS	5,000.00	5,984.00	10,984.00	10,984.00	8,316.00	0.00	100%
35500	REPARACION Y MANTENIMIENTO DE EQUIPO DE TRANSPORTE	376,135.00	17,523.30	393,658.30	393,658.30	153,642.70	0.00	100%

Ejercicio del Presupuesto por Partida / Descripción		Egresos Aprobado Anual	Ampliaciones/ (Reducciones)	Egresos Modificado Anual	Egresos Devengado Acumulado	Egresos Pagado Acumulado	Subejercicio	% Avance Anual
		(1)	(2)	(3=1+2)	(4)	(5)	(6 = 3 - 4)	(7= 4/3)
35501	MANTENIMIENTO Y CONSERVACION DE EQUIPO DE TRANSPORTE	376,135.00	17,523.30	393,658.30	393,658.30	153,642.70	0.00	100%
35700	INSTALACION, REPARACION Y MANTENIMIENTO DE MAQUINARIA,	65,000.00	183,938.40	248,938.40	248,938.40	20,325.60	0.00	100%
35701	MANTENIMIENTO Y CONSERVACION DE MAQUINARIA Y EQUIPO	65,000.00	179,878.40	244,878.40	244,878.40	16,265.60	0.00	100%
35702	MANTENIMIENTO Y CONSERVACION DE HERRAMIENTAS, MAQUINAS HERRAMIENTAS, INSTRUMENTOS, UTILES Y EQUIPO	0.00	4,060.00	4,060.00	4,060.00	4,060.00	0.00	100%
35800	SERVICIOS DE LIMPIEZA Y MANEJO DE DESECHOS	848,000.00	942,119.12	1,790,119.12	1,790,119.12	678,756.68	0.00	100%
35801	SERVICIOS DE LIMPIEZA Y MANEJO DE DESECHOS	848,000.00	942,119.12	1,790,119.12	1,790,119.12	678,756.68	0.00	100%
35900	SERVICIOS DE JARDINERIA Y FUMIGACION	5,000.00	-5,000.00	0.00	0.00	0.00	0.00	0.00
35901	SERVICIOS DE JARDINERIA Y FUMIGACION	5,000.00	-5,000.00	0.00	0.00	0.00	0.00	0.00
36000	SERVICIOS DE COMUNICACION SOCIAL Y PUBLICIDAD	31,200.00	413,200.26	444,400.26	444,400.26	116,547.52	0.00	100%
36200	DIFUSION POR RADIO, TELEVISION Y OTROS MEDIOS DE MENSAJES	31,200.00	413,200.26	444,400.26	444,400.26	116,547.52	0.00	100%
36201	DIFUSION POR RADIO, TELEVISION Y OTROS MEDIOS DE MENSAJES COMERCIALES PARA PROMOVER LA VENTA DE PRODUCTOS O	31,200.00	413,200.26	444,400.26	444,400.26	116,547.52	0.00	100%
37000	SERVICIOS DE TRASLADO Y VIATICOS	842,965.00	487,382.52	1,330,347.52	1,330,347.52	1,309,749.60	0.00	100%
37100	PASAJES AEREOS	160,000.00	96,265.00	256,265.00	256,265.00	235,667.08	0.00	100%
37101	PASAJES AEREOS	160,000.00	91,512.32	251,512.32	251,512.32	230,914.40	0.00	100%
37104	PASAJES AEREOS INTERNACIONALES PARA SERVIDORES PUBLICOS EN EL DESEMPEÑO DE COMISIONES Y FUNCIONES OFICIALES	0.00	4,752.68	4,752.68	4,752.68	4,752.68	0.00	100%
37200	PASAJES TERRESTRES	50,500.00	12,924.28	63,424.28	63,424.28	63,424.28	0.00	100%
37201	PASAJES TERRESTRES	50,500.00	12,924.28	63,424.28	63,424.28	63,424.28	0.00	100%
37500	VIATICOS EN EL PAIS	604,000.00	-95,604.26	508,395.74	508,395.74	508,395.74	0.00	100%
37501	VIATICOS EN EL PAIS	377,500.00	1,387.24	378,887.24	378,887.24	378,887.24	0.00	100%
37502	GASTOS DE CAMINO	226,500.00	-96,991.50	129,508.50	129,508.50	129,508.50	0.00	100%
37600	VIATICOS EN EL EXTRANJERO	7,865.00	472,861.33	480,726.33	480,726.33	480,726.33	0.00	100%
37601	VIATICOS EN EL EXTRANJERO	7,865.00	472,861.33	480,726.33	480,726.33	480,726.33	0.00	100%
37900	OTROS SERVICIOS DE TRASLADO Y HOSPEDAJE	20,600.00	936.17	21,536.17	21,536.17	21,536.17	0.00	100%
37901	CUOTAS	20,600.00	936.17	21,536.17	21,536.17	21,536.17	0.00	100%
38000	SERVICIOS OFICIALES	191,000.00	1,027,460.04	1,218,460.04	1,218,460.04	1,207,605.05	0.00	100%
38100	GASTOS DE CEREMONIAL	43,000.00	183,746.58	226,746.58	226,746.58	215,891.59	0.00	100%
38101	GASTOS DE CEREMONIAL	43,000.00	183,746.58	226,746.58	226,746.58	215,891.59	0.00	100%
38200	GASTOS DE ORDEN SOCIAL Y CULTURAL	104,000.00	-76,446.54	27,553.46	27,553.46	27,553.46	0.00	100%
38201	GASTOS DE ORDEN SOCIAL Y CULTURAL	104,000.00	-76,446.54	27,553.46	27,553.46	27,553.46	0.00	100%
38300	CONGRESOS Y CONVENCIONES	34,000.00	930,160.00	964,160.00	964,160.00	964,160.00	0.00	100%
38301	CONGRESOS Y CONVENCIONES	34,000.00	930,160.00	964,160.00	964,160.00	964,160.00	0.00	100%
38500	GASTOS DE REPRESENTACION	10,000.00	-10,000.00	0.00	0.00	0.00	0.00	0.00
38501	GASTOS DE ATENCION Y PROMOCION	10,000.00	-10,000.00	0.00	0.00	0.00	0.00	0.00
39000	OTROS SERVICIOS GENERALES	3,589,004.00	1,322,522.18	4,911,526.18	4,911,526.18	4,911,526.18	0.00	100%
39200	IMPUESTOS Y DERECHOS	2,000.00	-951.59	1,048.41	1,048.41	1,048.41	0.00	100%
39201	IMPUESTOS Y DERECHOS	2,000.00	-951.59	1,048.41	1,048.41	1,048.41	0.00	100%
39400	SENTENCIAS Y RESOLUCIONES POR AUTORIDAD COMPETENTE	3,537,000.00	0.00	3,537,000.00	3,537,000.00	3,537,000.00	0.00	100%
39401	SENTENCIAS Y RESOLUCIONES POR AUTORIDAD COMPETENTE	3,537,000.00	0.00	3,537,000.00	3,537,000.00	3,537,000.00	0.00	100%
39500	PENAS, MULTAS, ACCESORIOS Y ACTUALIZACIONES	50,004.00	1,323,473.77	1,373,477.77	1,373,477.77	1,373,477.77	0.00	100%

Ejercicio del Presupuesto por Partida / Descripción		Egresos Aprobado Anual (1)	Ampliaciones/ (Reducciones) (2)	Egresos Modificado Anual (3=1+2)	Egresos Devengado Acumulado (4)	Egresos Pagado Acumulado (5)	Subejercicio (6=3-4)	% Avance Anual (7=4/3)
39501	PENAS, MULTAS, ACCESORIOS Y ACTUALIZACIONES	50,004.00	1,323,473.77	1,373,477.77	1,373,477.77	1,373,477.77	0.00	100%
<b>50000</b>	<b>BIENES MUEBLES, INMUEBLES E INTAGIBLES</b>	<b>56,000.00</b>	<b>137,851.85</b>	<b>193,851.65</b>	<b>193,851.65</b>	<b>193,851.65</b>	<b>0.00</b>	<b>100%</b>
<b>51000</b>	<b>MOBILIARIO Y EQUIPO DE ADMINISTRACION</b>	<b>56,000.00</b>	<b>-39,039.72</b>	<b>16,960.28</b>	<b>16,960.28</b>	<b>16,960.28</b>	<b>0.00</b>	<b>100%</b>
51100	MUEBLES DE OFICINA Y ESTANTERIA	0.00	6,948.40	6,948.40	6,948.40	6,948.40	0.00	100%
51101	MOBILIARIO	0.00	6,948.40	6,948.40	6,948.40	6,948.40	0.00	100%
51300	BIENES ARTISTICOS, CULTURALES Y CIENTIFICOS	10,000.00	-10,000.00	0.00	0.00	0.00	0.00	0.00
51301	BIENES ARTISTICOS, CULTURALES Y CIENTIFICOS	10,000.00	-10,000.00	0.00	0.00	0.00	0.00	0.00
51500	EQUIPO DE COMPUTO Y DE TECNOLOGIAS DE LA INFORMACION	6,000.00	4,011.88	10,011.88	10,011.88	10,011.88	0.00	100%
51501	BIENES INFORMATICOS	6,000.00	4,011.88	10,011.88	10,011.88	10,011.88	0.00	100%
51900	OTROS MOBILIARIOS Y EQUIPOS DE ADMINISTRACION	40,000.00	-40,000.00	0.00	0.00	0.00	0.00	0.00
51901	EQUIPO DE ADMINISTRACION	40,000.00	-40,000.00	0.00	0.00	0.00	0.00	0.00
<b>52000</b>	<b>MOBILIARIO Y EQUIPO EDUCACIONAL Y RECREATIVO</b>	<b>0.00</b>	<b>51,598.96</b>	<b>51,598.96</b>	<b>51,598.96</b>	<b>51,598.96</b>	<b>0.00</b>	<b>100%</b>
52100	EQUIPOS Y APARATOS AUDIOVISUALES	0.00	10,998.96	10,998.96	10,998.96	10,998.96	0.00	100%
52101	EQUIPOS Y APARATOS AUDIOVISUALES	0.00	10,998.96	10,998.96	10,998.96	10,998.96	0.00	100%
52300	CAMARAS FOTOGRAFICAS Y DE VIDEO	0.00	40,600.00	40,600.00	40,600.00	40,600.00	0.00	100%
52301	CAMARAS FOTOGRAFICAS Y DE VIDEO	0.00	40,600.00	40,600.00	40,600.00	40,600.00	0.00	100%
<b>56000</b>	<b>MAQUINARIA, OTROS EQUIPOS Y HERRAMIENTAS</b>	<b>0.00</b>	<b>125,292.41</b>	<b>125,292.41</b>	<b>125,292.41</b>	<b>125,292.41</b>	<b>0.00</b>	<b>100%</b>
56100	MAQUINARIA Y EQUIPO AGROPECUARIO	0.00	9,800.00	9,800.00	9,800.00	9,800.00	0.00	100%
56101	MAQUINARIA Y EQUIPO AGROPECUARIO	0.00	9,800.00	9,800.00	9,800.00	9,800.00	0.00	100%
56200	MAQUINARIA Y EQUIPO INDUSTRIAL	0.00	85,724.00	85,724.00	85,724.00	85,724.00	0.00	100%
56201	MAQUINARIA Y EQUIPO INDUSTRIAL	0.00	85,724.00	85,724.00	85,724.00	85,724.00	0.00	100%
56600	EQUIPOS DE GENERACION ELECTRICA, APARATOS Y ACCESORIOS	0.00	29,768.41	29,768.41	29,768.41	29,768.41	0.00	100%
56601	MAQUINARIA Y EQUIPO ELECTRICO Y ELECTRONICO	0.00	29,768.41	29,768.41	29,768.41	29,768.41	0.00	100%
<b>60000</b>	<b>INVERSION PUBLICA</b>	<b>0.00</b>	<b>3,112,089.09</b>	<b>3,112,089.09</b>	<b>3,112,089.09</b>	<b>2,442,930.05</b>	<b>0.00</b>	<b>100%</b>
<b>62000</b>	<b>OBRA PUBLICA EN BIENES PROPIOS</b>	<b>0.00</b>	<b>3,112,089.09</b>	<b>3,112,089.09</b>	<b>3,112,089.09</b>	<b>2,442,930.05</b>	<b>0.00</b>	<b>100%</b>
62200	EDIFICACION NO HABITACIONAL	0.00	2,128,165.49	2,128,165.49	2,128,165.49	1,459,006.45	0.00	100%
62201	CONSTRUCCION	0.00	1,338,740.25	1,338,740.25	1,338,740.25	1,063,596.09	0.00	100%
62203	REMODELACION Y REHABILITACION	0.00	789,425.24	789,425.24	789,425.24	395,410.36	0.00	100%
62700	INSTALACIONES Y EQUIPAMIENTO EN CONSTRUCCIONES	0.00	983,923.60	983,923.60	983,923.60	983,923.60	0.00	100%
62701	INSTALACIONES ELECTRICAS	0.00	983,923.60	983,923.60	983,923.60	983,923.60	0.00	100%
<b>Total del Gasto</b>		<b>91,630,782.00</b>	<b>31,780,469.37</b>	<b>123,411,251.37</b>	<b>123,411,251.37</b>	<b>112,840,347.58</b>	<b>0.00</b>	<b>100%</b>

C.P. ALVARO MARTIN AHUMADA ORTIZ  
DIRECTOR DE CONTROL DE GASTO Y PRESUPUESTO

L.A.E. ERNESTO ALONSO PERAZA INDA  
DIRECTOR GENERAL DE ADMÓN. Y FINANZAS

**Sistema Estatal de Evaluación**  
**Estado Analítico del Ejercicio de Presupuesto de Egresos- Detallado – LDF**  
**(Clasificación de Servicios Personales por Categoría)**  
**Comisión de Ecología y Desarrollo Sustentable del Estado de Sonora**  
**Del 01 de Enero al 31 de Diciembre del 2018**

ETCA-II-14

(PESOS)

TRIMESTRE: CUARTO

Concepto (c)	Egresos					Subejercicio (e)
	Aprobado (d)	Ampliaciones/ (Reducciones)	Modificado	Devengado	Pagado	
I. Gasto No Etiquetado (I=A+B+C+D+E+F)	67,802,023.60	3,142,845.40	70,944,869.00	70,944,869.00	70,944,869.00	
A. Personal Administrativo y de Servicio Público	\$67,802,023.60	\$3,142,845.40	70,944,869.00	\$70,944,869.00	\$70,944,869.00	
B. Magisterio						
C. Servicios de Salud (C=c1+c2)						
c1) Personal Administrativo						
c2) Personal Médico, Paramédico y afín						
D. Seguridad Pública						
E. Gastos asociados a la implementación de nuevas leyes federales o reformas a las mismas (E = e1 + e2)						
e1) Nombre del Programa o Ley 1						
e2) Nombre del Programa o Ley 2						
F. Sentencias laborales definitivas						
II. Gasto Etiquetado (II=A+B+C+D+E+F)						
A. Personal Administrativo y de Servicio Público						
B. Magisterio						
C. Servicios de Salud (C=c1+c2)						
c1) Personal Administrativo						
c2) Personal Médico, Paramédico y afín						
D. Seguridad Pública						
E. Gastos asociados a la implementación de nuevas leyes federales o reformas a las mismas (E = e1 + e2)						
e1) Nombre del Programa o Ley 1						
e2) Nombre del Programa o Ley 2						
F. Sentencias laborales definitivas						
III. Total del Gasto en Servicios Personales (III = I + II)	67,802,023.60	3,142,845.40	70,944,869.00	70,944,869.00	70,944,869.00	

  
**C.P. ÁLVARO MARTÍN AHUMADA ORTÍZ**  
**DIRECTOR DE CONTROL DE GASTO Y PRESUPUESTO**

  
**L.A.E. ERNESTO ALONSO PERAZA INDA**  
**DIRECTOR GENERAL DE ADMÓN. Y FINANZAS**

**Sistema Estatal de Evaluación**  
**Conciliación entre los Egresos Presupuestarios y los Gastos Contables**  
**Comisión de Ecología y Desarrollo Sustentable del Estado de Sonora**  
**Al 31 de Diciembre del 2018**

ETCA-II-15

(Pesos)

TRIMESTRE: CUARTO

<b>1. Total de Egresos Presupuestarios</b>		<b>123,411,251.37</b>
<b>(MENOS)</b>		
<b>2. Egresos Presupuestarios no contables</b>		<b>3,305,940.74</b>
Mobiliario y equipo de administración	16,960.28	
Mobiliario y equipo educacional y recreativo	51,598.96	
Equipo e instrumental médico y de laboratorio		
Vehículos y equipo de transporte		
Equipo de defensa y seguridad		
Maquinaria, otros equipos y herramientas	125,292.41	
Archivos biológicos		
Bienes inmuebles		
Activos intangibles		
Obra pública en bienes propios	3,112,089.09	
Acciones y participaciones de capital		
Compra de títulos y valores		
Inversiones en fideicomisos, mandatos y otros análogos		
Provisiones para contingencias y otras erogaciones especiales		
Armonización de la deuda pública		
Adeudos de ejercicios fiscales anteriores (ADEFAS)		
<b>Otros Egresos Presupuestales No Contables</b>		
<b>(MAS)</b>		
<b>3. Gastos contables no presupuestarios</b>		<b>6,899,801.25</b>
Estimaciones, depreciaciones, deterioros, obsolescencia y amortizaciones	6,899,801.25	
Provisiones		
Disminución de inventarios		
Aumento por insuficiencia de estimaciones por pérdida o deterioro u obsolescencia		
Aumento por insuficiencia de provisiones		
Otros gastos		
<b>Otros Gastos Contables No Presupuestales</b>		
<b>4. Total de Gasto Contable (4= 1 - 2 + 3)</b>		<b>127,005,111.88</b>

  
**C.P. ÁLVARO MARTÍN AHUMADA ORTIZ**  
**DIRECTOR DE CONTROL DE GASTO Y PRESUPUESTO**

  
**L.A.E. ERNÉSTO ALONSO PERAZA INDA**  
**DIRECTOR GENERAL DE ADMÓN. Y FINANZAS**

Sistema Estatal de Evaluación  
 Endeudamiento Neto  
 Comisión de Ecología y Desarrollo Sustentable del Estado de Sonora  
 Del 01 de Enero al 31 de Diciembre del 2018

ETCA-II-16

(pesos)

TRIMESTRE: CUARTO

Identificación del crédito o Instrumento	Contratacion / Colocación	Amortización	Endeudamiento Neto
	A	B	C=A-B
<b>Créditos Bancarios</b>			
1			
2			
3			
4			
5			0.00
6			
7			
8			
9			
10			
<b>Total Créditos Bancarios</b>	<b>0.00</b>	<b>0.00</b>	<b>0.00</b>
<b>Otros Instrumentos de Deuda</b>			
1			
2			
3			
4			
5			0.00
6			
7			
8			
9			
10			
<b>Total Otros Instrumentos de Deuda</b>	<b>0.00</b>	<b>0.00</b>	<b>0.00</b>
<b>TOTAL</b>	<b>0.00</b>	<b>0.00</b>	<b>0.00</b>

"Bajo protesta de decir verdad declaramos que los Estados Financieros y sus Notas, son razonablemente correctos y son responsabilidad del emisor"

  
 C.P. ÁLVARO MARTÍN AHUMADA ORTIZ  
 DIRECTOR DE CONTROL DE GASTO Y PRESUPUESTO

  
 L.A.E. ERNESTO ALONSO PERAZA INDA  
 DIRECTOR GENERAL DE ADMÓN. Y FINANZAS

Intereses de la Deuda

Comisión de Ecología y Desarrollo Sustentable del Estado de Sonora

Del 01 de Enero al 31 de Diciembre del 2018

(pesos)

TRIMESTRE: CUARTO

Identificación del crédito o Instrumento	Devengado	Pagado
<b>Créditos Bancarios</b>		
1		
2		
3		
4		
5	Nada que informar en este Apartado	
6		
7		
8		
9		
10		
<b>Total de Intereses Créditos Bancarios</b>	<b>0.00</b>	<b>0.00</b>
<b>Otros Instrumentos de Deuda</b>		
1		
2		
3		
4		
5	Nada que informar en este Apartado	
6		
7		
8		
9		
10		
<b>Total Intereses Otros Instrumentos de Deuda</b>	<b>0.00</b>	<b>0.00</b>
<b>TOTAL</b>	<b>0.00</b>	<b>0.00</b>

"Bajo protesta de decir verdad declaramos que los Estados Financieros y sus Notas, son razonablemente correctos y son responsabilidad del emisor"

  
 C.P. ÁLVARO MARTÍN AHUMADA ORTIZ  
 DIRECTOR DE CONTROL DE GASTO Y PRESUPUESTO

  
 L.A.E. ERNESTO ALONSO PERAZA INDA  
 DIRECTOR GENERAL DE ADMÓN. Y FINANZAS

**Sistema Estatal de Evaluación**  
**Gasto Por Categoría Programática**  
**Comisión de Ecología y Desarrollo Sustentable del Estado de Sonora**  
**Del 01 de Enero al 31 de Diciembre del 2018**

ETCA-III-01

(PESOS)

TRIMESTRE: CUARTO

Concepto	Egresos Aprobado Anual (1)	Ampliaciones/ (Reducciones) (2)	Egresos Modificado Anual (3=1+2)	Egresos Devengado Anual (4)	Egresos Pagado Anual (5)	Subejercicio (6 = 3 - 4)
<b>Programas</b>						
<b>Subsidios:</b>	0	0	0	0	0	0
Sector Social y Privado o Estados y Municipios			0			0
Sujetos a Reglas de Operación			0			0
Otros Subsidios			0			0
<b>Desempeño de las Funciones:</b>	91,630,782	31,780,469	123,411,251	123,411,251	112,840,348	0
Prestación de Servicios Públicos			0			0
Provisión de Bienes Públicos			0			0
Planeación, Seguimiento y Evaluación de Políticas Públicas			0			0
Promoción y Fomento			0			0
Regulación y Supervisión	91,630,782	31,780,469	123,411,251	123,411,251	112,840,348	0
Funciones de las Fuerzas Armadas (Únicamente el Gobierno Federal)			0			0
Específicos			0			0
Proyectos de Inversión			0			0
<b>Administrativos y de Apoyos</b>	0	0	0	0	0	0
Apoyo al Proceso Presupuestario y para Mejorar la Eficiencia Institucional			0			0
Apoyo a la Función Pública y al Mejoramiento de la Gestión Operaciones Ajenas			0			0
<b>Compromisos</b>	0	0	0	0	0	0
Obligaciones de Cumplimiento de Resolución Jurisdiccional Desastres Naturales			0			0
<b>Obligaciones</b>	0	0	0	0	0	0
Pensiones y Jubilaciones			0			0
Aportaciones a la Seguridad Social			0			0
Aportaciones a Fondos de Estabilización			0			0
Aportaciones a Fondos de Inversión y Reestructura de Pensiones			0			0
<b>Programas de gasto Federalizado ( Gobierno Federal)</b>	0	0	0	0	0	0
Gasto Federalizado			0			0
<b>Participaciones a Entidades Federativas y Municipios</b>			0			0
<b>Costo Financiero, Deuda o Apoyo a Deudores y Ahorradores de la Banca</b>			0			0
<b>Adeudos de Ejercicios Fiscales Anteriores</b>			0			0
<b>Total del Gasto</b>	<b>91,630,782</b>	<b>31,780,469</b>	<b>123,411,251</b>	<b>123,411,251</b>	<b>112,840,348</b>	<b>0</b>

  
**C.P. ÁLVARO MARTÍN AHUMADA ORTÍZ**  
**DIRECTOR DE CONTROL DE GASTO Y PRESUPUESTO**

  
**L.A.E. ERNESTO ALONSO PERAZA INDA**  
**DIRECTOR GENERAL DE ADMÓN. Y FINANZAS**

**Sistema Estatal de Evaluación**  
**Gastos por proyectos de Inversión**  
**Comisión de Ecología y Desarrollo Sustentable del Estado de Sonora**  
**Del 01 de Enero al 31 de Diciembre del 2018**  
**(pesos)**

**ETCA-III-03**

**TRIMESTRE: CUARTO**

<b>GASTO DE INVERSION EJERCIDO:</b>		
<b>NOMBRE DEL PROYECTO</b>	<b>MONTO EROGADO</b>	<b>ORIGEN DEL RECURSO*</b>
<b>Nada que informar en este Apartado</b>		

\* Se deberán informar con todas las fuentes del recurso.

Ya sean obras con Recurso Federal, Recurso Estatal e Ingresos Propios del ente Público.

"Bajo protesta de decir verdad declaramos que los Estados Financieros y sus Notas, son razonablemente correctos y son responsabilidad del emisor"

  
\_\_\_\_\_  
**C.P. ÁLVARO MARTÍN AHUMADA ORTIZ**  
**DIRECTOR DE CONTROL DE GASTO Y PRESUPUESTO**

  
\_\_\_\_\_  
**L.A.E. ERNESTO ALONSO PERAZA INDA**  
**DIRECTOR GENERAL DE ADMÓN. Y FINANZAS**

**Sistema Estatal de Evaluación  
Indicadores de Postura Fiscal**  
**Comisión de Ecología y Desarrollo Sustentable del Estado de Sonora**  
Del 01 de Enero al 31 de Diciembre del 2018

ETCA-IV-01

(pesos)

TRIMESTRE: CUARTO

Concepto	Estimado Original Anual	Devengado	Pagado 3
<b>I. Ingresos Presupuestarios (I= 1 + 2 )</b>	91,630,782.00	115,548,628.50	113,064,088.50
1. Ingresos Gobierno del Estado 1			
2. Ingresos Sector Paraestatal 1	91,630,782.00	115,548,628.50	113,064,088.50
<b>II. Egresos Presupuestarios ( II= 3+4 )</b>	91,630,782.00	123,411,251.37	112,840,347.58
3. Egresos del Gobierno de la Entidad Federativa 2			
4. Egresos del Sector Paraestatal 2	91,630,782.00	123,411,251.37	112,840,347.58
<b>III. Balance Presupuestario (Superávit o Déficit) (III= I-II)</b>	0.00	-7,862,622.87	223,740.92
Concepto	Estimado Original Anual	Devengado	Pagado 3
<b>III. Balance Presupuestario (Superávit o Déficit)</b>	0.00	-7,862,622.87	223,740.92
<b>IV. Interés, Comisiones y Gastos de la Deuda</b>			
<b>V. Balance Primario (superávit o Déficit) (V= III-IV)</b>	0.00	-7,862,622.87	223,740.92
Concepto	Estimado Original Anual	Devengado	Pagado 3
<b>A. Financiamiento</b>			
<b>B. Amortización de la Deuda</b>			
<b>C. Endeudamiento o Desendeudamiento (C=A-B)</b>	0.00	0.00	0.00

"Bajo protesta de decir verdad declaramos que los Estados Financieros y sus Notas, son razonablemente correctos y son responsabilidad del emisor"

  
\_\_\_\_\_  
**C.P. ÁLVARO MARTÍN AHUMADA ORTIZ**  
DIRECTOR DE CONTROL DE GASTO Y PRESUPUESTO

  
\_\_\_\_\_  
**L.A.E. ERNESTO ALONSO PERAZA INDA**  
DIRECTOR GENERAL DE ADMÓN. Y FINANZAS

**Sistema Estatal de Evaluación**  
**Balance Presupuestario - LDF**  
**Comisión de Ecología y Desarrollo Sustentable del Estado de Sonora**  
**Del 01 de Enero al 31 de Diciembre del 2018**

ETCA-IV-02

(PESOS)

TRIMESTRE: CUARTO

Concepto (c)	Estimado/ Aprobado (d)	Devengado	Recaudado/ Pagado
<b>A. Ingresos Totales (A = A1+A2+A3)</b>	91,630,782	115,548,629	113,064,089
A1. Ingresos de Libre Disposición	91,630,782	115,548,629	113,064,089
A2. Transferencias Federales Etiquetadas	-	-	-
A3. Financiamiento Neto	-	-	-
<b>B. Egresos Presupuestarios<sup>1</sup> (B = B1+B2)</b>	91,630,782	123,411,251	112,840,348
B1. Gasto No Etiquetado (sin incluir Amortización de la Deuda Pública)	91,630,782	123,411,251	112,840,348
B2. Gasto Etiquetado (sin incluir Amortización de la Deuda Pública)	-	-	-
<b>C. Remanentes del Ejercicio Anterior ( C = C1 + C2 )</b>	-	-	-
C1. Remanentes de Ingresos de Libre Disposición aplicados en el periodo	-	-	-
C2. Remanentes de Transferencias Federales Etiquetadas aplicados en el periodo	-	-	-
<b>I. Balance Presupuestario (I = A - B + C)</b>	-	7,862,623	223,741
<b>II. Balance Presupuestario sin Financiamiento Neto (II = I - A3)</b>	-	7,862,623	223,741
<b>III. Balance Presupuestario sin Financiamiento Neto y sin Remanentes del Ejercicio Anterior (III= II - C)</b>	-	7,862,623	223,741

Concepto	Aprobado	Devengado	Pagado
<b>E. Intereses, Comisiones y Gastos de la Deuda (E = E1+E2)</b>	-	-	-
E1. Intereses, Comisiones y Gastos de la Deuda con Gasto No Etiquetado	-	-	-
E2. Intereses, Comisiones y Gastos de la Deuda con Gasto Etiquetado	-	-	-
<b>IV. Balance Primario (IV = III + E)</b>	-	7,862,623	223,741

Concepto	Estimado/ Aprobado	Devengado	Recaudado/ Pagado
<b>F. Financiamiento (F = F1 + F2)</b>	-	-	-
F1. Financiamiento con Fuente de Pago de Ingresos de Libre Disposición	-	-	-
F2. Financiamiento con Fuente de Pago de Transferencias Federales Etiquetadas	-	-	-
<b>G. Amortización de la Deuda (G = G1 + G2)</b>	-	-	-
G1. Amortización de la Deuda Pública con Gasto No Etiquetado	-	-	-
G2. Amortización de la Deuda Pública con Gasto Etiquetado	-	-	-
<b>A3. Financiamiento Neto (A3 = F - G)</b>	-	-	-

**Sistema Estatal de Evaluación**  
**Balance Presupuestario - LDF**  
**Comisión de Ecología y Desarrollo Sustentable del Estado de Sonora**  
**Del 01 de Enero al 31 de Diciembre del 2018**  
**(PESOS)**

ETCA-IV-02

TRIMESTRE: CUARTO

Concepto	Estimado/ Aprobado	Devengado	Recaudado/ Pagado
A1. Ingresos de Libre Disposición	91,630,782	115,548,629	113,064,089
A3.1 Financiamiento Neto con Fuente de Pago de Ingresos de Libre Disposición (A3.1 = F1 - G1)	-	-	-
F1. Financiamiento con Fuente de Pago de Ingresos de Libre Disposición	-	-	-
G1. Amortización de la Deuda Pública con Gasto No Etiquetado	-	-	-
B1. Gasto No Etiquetado (sin incluir Amortización de la Deuda Pública)	91,630,782	123,411,251	112,840,348
C1. Remanentes de Ingresos de Libre Disposición aplicados en el periodo	-	-	-
V. Balance Presupuestario de Recursos Disponibles (V = A1 + A3.1 - B1 + C1)	-	7,862,623	223,741
VI. Balance Presupuestario de Recursos Disponibles sin Financiamiento Neto (VI = V - A3.1)	-	7,862,623	223,741

Concepto	Estimado/ Aprobado	Devengado	Recaudado/ Pagado
A2. Transferencias Federales Etiquetadas	-	-	-
A3.2 Financiamiento Neto con Fuente de Pago de Transferencias Federales Etiquetadas (A3.2 = F2 - G2)	-	-	-
F2. Financiamiento con Fuente de Pago de Transferencias Federales Etiquetadas	-	-	-
G2. Amortización de la Deuda Pública con Gasto Etiquetado	-	-	-
B2. Gasto Etiquetado (sin incluir Amortización de la Deuda Pública)	-	-	-
C2. Remanentes de Transferencias Federales Etiquetadas aplicados en el periodo	-	-	-
VII. Balance Presupuestario de Recursos Etiquetados (VII = A2 + A3.2 - B2 + C2)	-	-	-
VIII. Balance Presupuestario de Recursos Etiquetados sin Financiamiento Neto (VIII = VII - A3.2)	-	-	-

  
**C.P. ÁLVARO MARTÍN AHUMADA ORTIZ**  
**DIRECTOR DE CONTROL DE GASTO Y PRESUPUESTO**

  
**L.A.E. ERNESTO ALONSO PERAZA INDA**  
**DIRECTOR GENERAL DE ADMÓN. Y FINANZAS**


Sistema Estatal de Evaluación  
Relación de Cuentas Bancarias Productivas Específicas  
Comisión de Ecología y Desarrollo Sustentable del Estado de Sonora  
Del 01 de Enero al 31 de Diciembre del 2018  
(pesos)

ETCA-IV-03

TRIMESTRE: CUARTO

Fondo, Programa o Convenio	Datos de la Cuenta Bancaria	
	Institución Bancaria	Número de Cuenta
1 SUBSIDIO	HSBC MÉXICO, S.A.	4033774316
2 PERMISOS, LICENCIAS Y AUTORIZACIONES	HSBC MÉXICO, S.A.	4061397758
3 PROGRAMA EMPRESA VERDE	HSBC MÉXICO, S.A.	4061776092
4 CEDES NOMINA	BBVA BANCOMER, S.A.	0171776584
5 DLLS DELFINARIO	BBVA BANCOMER, S.A.	0175382114
6 RECURSOS PROPIOS	BBVA BANCOMER, S.A.	0183760006
7 SUBSIDIO CEDES	BBVA BANCOMER, S.A.	0194385713
8 DELFINARIO OPERACION	BBVA BANCOMER, S.A.	0197449054
9 OPERACIÓN DELFINARIO	BBVA BANCOMER, S.A.	0170929964
10 RECURSOS PROPIOS ESTERO	BBVA BANCOMER, S.A.	0195460301
11 CEDES T.P.V. DELFINARIO	BBVA BANCOMER, S.A.	0110743771
12 CEDES DELFINOTERAPIAS	BBVA BANCOMER, S.A.	01107261419
13 INGRESOS DELFINARIO	BBVA BANCOMER, S.A.	0171778584
14 CUENTA	BANCO DEL BAJO, S.A.	0150063560201
15 PEZ CACHORRITO	BANCO DEL BAJO, S.A.	163138680201
16 CEDES RP	BANREGIO, S.A.	19100062003
17 PERRITO DE LA PRADERA	SCOTIABANK INVERLAT, S.A.	11006124534
18 BERRENDO MINERA PENMONT	SCOTIABANK INVERLAT, S.A.	11005927498
19 CEDES INGRESOS ESTERO EL SOLDADO	SCOTIABANK INVERLAT, S.A.	11006315437
20 PROG. REHABILITACION SITIO URES	SCOTIABANK INVERLAT, S.A.	11006044182
21 INICIATIVA CONJUNTA FASE 3	SCOTIABANK INVERLAT, S.A.	11006084869
22 SANEAM. AMB. COMUN ACONCHI	SCOTIABANK INVERLAT, S.A.	11006103146
23 VIVERO REGION RIO SONORA	SCOTIABANK INVERLAT, S.A.	11006253741
24 VIVERO REGION RIO ALTAR	SCOTIABANK INVERLAT, S.A.	11006253733
25 CEDES RECURSOS PROPIOS	SCOTIABANK INVERLAT, S.A.	11006381200
26 APORTACIONES Y DEDUCCIONES	SCOTIABANK INVERLAT, S.A.	11006381286
27 RECURSOS PROPIOS COMERCIALIZACION	SCOTIABANK INVERLAT, S.A.	11006391230
28 CEDES RP COMERCIALIZACION DELFINARIO	SCOTIABANK INVERLAT, S.A.	11006826601
29 RP ANP ESTERO EL SOLDADO	SCOTIABANK INVERLAT, S.A.	11006433294

\*Bajo protesta de decir verdad declaramos que los Estados Financieros y sus Notas, son razonablemente correctos y son responsabilidad del emisor

  
G.P. ALVARO MARTIN AHUMADA ORTIZ  
DIRECTOR DE CONTROL DE GASTO Y PRESUPUESTO

  
L.A.E. ERNESTO ALONSO PERAZA INDA  
DIRECTOR GENERAL DE ADMÓN. Y FINANZAS

**Sistema Estatal de Evaluación**  
**Relación de Bienes Muebles e Inmuebles que Componen su Patrimonio**  
**Comisión de Ecología y Desarrollo Sustentable del Estado de Sonora**  
**Al 31 de Diciembre del 2018**  
**(pesos)**

**ETCA-IV-04**

**TRIMESTRE: CUARTO**

	Código	Descripción del Bien	Valor en Libros
	<b>BIENES MUEBLES</b>		
1		MOBILIARIO Y EQUIPO DE ADMÓN.	\$ 9,569,500.27
2		MOBILIARIO Y EQUIPO EDUCACIONAL Y RECREATIVO	\$ 519,904.05
3		EQUIPO E INSTRUMENTAL MÉDICO Y DE LABORATORIO	\$ 8,949,424.02
4		VEHÍCULOS Y EQUIPOS DE TRANSPORTE	\$ 11,609,640.46
5		MAQUINARIA, OTROS EQUIPOS Y HERRAMIENTAS	\$ 8,715,239.36
6		COLECCIONES, OBRAS DE ARTE Y OBJETOS VALIOSOS	\$ 727,341.75
7		ACTIVOS BIOLÓGICOS	\$ 12,555,181.49
8		OTROS ACTIVOS INTANGIBLES	\$ 460,972.40
	<b>BIENES INMUEBLES</b>		
	<b>TERRENOS</b>		
9		TERRENOS	\$ 55,216,588.95
	<b>EDIFICIOS</b>		
10		EDIFICIOS	\$ 98,422,154.71
	<b>CONSTRUCCIONES EN PROCESO EN BIENES PROPIOS</b>		
11		CONSTRUCCIONES EN PROCESO EN BIENES PROPIOS	\$ 3,112,089.09

Bajo protesta de decir verdad declaramos que los Estados Financieros y sus Notas, son razonablemente correctos y son responsabilidad del emisor

  
**C.P. ÁLVARO MARTÍN AHUMADA ORTIZ**  
**DIRECTOR DE CONTROL DE GASTO Y PRESUPUESTO**

  
**L.A.E. ERNESTO ALONSO PERAZA INDA**  
**DIRECTOR GENERAL DE ADMÓN. Y FINANZAS**