

ANGEL GUILLERMO ORTEGA MEZA.

CONTADOR PUBLICO CERTIFICADO

**CENTRO DE EVALUACION Y CONTROL DE CONFIANZA DEL ESTADO DE SONORA
(CECC)**


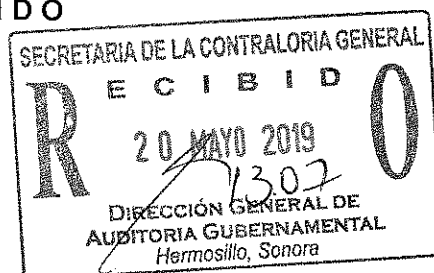
HERMOSILLO, SONORA.


ESTADOS FINANCIEROS DICTAMINADOS

AL 31 DE DICIEMBRE DE 2018 Y 2017.

CONTENIDO

- 1.- Informe del Auditor Independiente.
- 2.- Estados de Situación Financiera.
- 3.- Estados de Actividades.
- 4.- Estados de Flujo Efectivo.
- 5.- Estado de Variación en la hacienda Pública/Patrimonio.
- 6.- Estados de Cambios en la Situación Financiera.
- 7.- Informe sobre Pasivos Contingentes.
- 8.- Estado analítico del Activo.
- 9.- Estado Analítico de la Deuda y Otros Pasivos.
- 10.- Notas a los Estados Financieros.





ANGEL GUILLERMO ORTEGA MEZA

CONTADOR PUBLICO CERTIFICADO

Informe del Auditor Independiente

A la Secretaría de la Función Pública
Al Órgano de Gobierno del Consejo de
Centro de Evaluación y Control de Confianza del Estado de Sonora

Opinión

Hemos auditado los estados financieros de la Entidad Gubernamental **Centro de Evaluación y Control de Confianza del Estado de Sonora**, que comprenden los estados de situación financiera, los estados analíticos del activo y los estados analíticos de la deuda y otros pasivos al 31 de diciembre de 2018 y 2017, y los estados de resultados (o de actividades), los estados de variaciones en el patrimonio, los estados de flujos de efectivo y los estados de cambios en la situación financiera, correspondientes a los años terminados en dichas fechas, así como las notas explicativas a los estados financieros que incluyen un resumen de las políticas contables significativas.

En nuestra opinión, los estados financieros adjuntos, que se describen en el párrafo anterior, están preparados, en todos los aspectos materiales, de conformidad con las disposiciones en materia de información financiera que se indican en la Nota 5 de Gestión Administrativa a los estados financieros que se acompañan y que están establecidas en la Ley General de Contabilidad Gubernamental.

Fundamento de la opinión

Hemos llevado a cabo nuestras auditorías de conformidad con las Normas Internacionales de Auditoría. Nuestras responsabilidades, de acuerdo con estas normas, se describen con más detalle en la sección "Responsabilidades del auditor para la auditoría de los estados financieros" de nuestro informe. Somos independientes de la entidad de conformidad con el Código de Ética Profesional del Instituto Mexicano de Contadores Públicos, A.C., junto con los requerimientos de ética que son aplicables a nuestras auditorías de los estados financieros en México, y hemos cumplido con las demás responsabilidades de ética de conformidad con esos requerimientos y con el Código de Ética Profesional. Consideramos que la evidencia de auditoría que hemos obtenido proporciona una base suficiente y adecuada para nuestra opinión.

Los estados financieros del ejercicio terminado al 31 de Diciembre de 2017, se presentan para fines comparativos, ya que fueron auditados por otro auditor que expuso opinión sin salvedad.

Párrafo de énfasis base de preparación contable y utilización de este informe

Llamamos la atención sobre la Nota 5 de Gestión Administrativa, los estados financieros adjuntos en la que se describen las bases contables utilizadas para la preparación de los mismos. Dichos estados financieros fueron preparados para cumplir con los requerimientos normativos gubernamentales a que está sujeta la entidad y para ser integrados en el Reporte de la Cuenta de Pública Federal, los cuales están presentados en los formatos que para tal efecto fueron establecidos por la Unidad de Contabilidad Gubernamental de la Secretaría de Hacienda; consecuentemente, éstos pueden no ser apropiados para otra finalidad. Nuestra opinión no se modifica por esta cuestión.

Responsabilidades de la administración y de los encargados del gobierno de la entidad sobre los estados financieros

La administración es responsable de la preparación de los estados financieros adjuntos de conformidad con las disposiciones en materia de información financiera establecidas en la Ley General de Contabilidad Gubernamental que se describen en la Nota 5 de Gestión Administrativa, a dichos estados financieros, y del control interno que la administración consideró necesario para permitir la preparación de estados financieros libres de incorrección material debida a fraude o error.

FRESNO N° 40 ENTRE OLMOS Y EBANO, FRACC. FUENTES DEL MEZQUITAL, HERMOSILLO, SONORA.

GABRIEL ESTRADA SN INT 8, SECTOR LA HERRADURA, CP 85506, SAN CARLOS, GUAYMAS, SONORA,
TELEFONO 6222260193, E-MAIL: ortega_meza@outlook.com

En la preparación de los estados financieros, la administración es responsable de la valoración de la capacidad de la entidad para continuar operando como una entidad en funcionamiento, revelando, en su caso, las cuestiones relativas a la entidad en funcionamiento y utilizando las bases contables aplicables a una entidad en funcionamiento, a menos que la administración tenga la intención de liquidar la entidad o cesar sus operaciones, o bien no exista una alternativa realista.

Los encargados del gobierno de la entidad son responsables de la supervisión del proceso de información financiera de la entidad.

Responsabilidades del auditor sobre la auditoría de los estados financieros

Nuestros objetivos son obtener una seguridad razonable sobre de que los estados financieros, en su conjunto, se encuentran libres de incorrección material, debido a fraude o error, y emitir un informe de auditoría que contiene nuestra opinión. Seguridad razonable es un alto nivel de seguridad, pero no es una garantía, de que una auditoría realizada de conformidad con las Normas Internacionales de Auditoría siempre detecte una incorrección material cuando existe. Las incorrecciones pueden deberse a fraude o error y son consideradas materiales si individualmente, o en su conjunto, puede preverse razonablemente que influyan en las decisiones económicas que los usuarios hacen basándose en los estados financieros.

Como parte de una auditoría de conformidad con las Normas Internacionales de Auditoría, aplicamos nuestro juicio profesional y mantenemos una actitud de escepticismo profesional durante toda la auditoría. También:

- Identificamos y evaluamos los riesgos de incorrección material en los estados financieros, debida a fraude o error, diseñamos y aplicamos los procedimientos de auditoría para responder a esos riesgos y obtener evidencia de auditoría suficiente y apropiada para obtener una base para nuestra opinión. El riesgo de no detectar una incorrección material debida a fraude es mayor que en el caso de una incorrección material, ya que el fraude puede implicar colusión, falsificación, manifestaciones intencionalmente erróneas, omisiones intencionales o la anulación del control interno.
- Obtenemos conocimiento del control interno importante para la auditoría con el fin de diseñar los procedimientos de auditoría que consideramos adecuados en las circunstancias, y no con la finalidad de expresar una opinión sobre la eficacia del control interno de la entidad.
- Evaluamos lo apropiado de las políticas contables utilizadas y la razonabilidad de las estimaciones contables, así como las revelaciones hechas por la administración de la entidad.
- Concluimos sobre lo apropiado del uso de la administración de las bases contables aplicables a una entidad en funcionamiento y, con base en la evidencia de auditoría obtenida, concluimos sobre si existe o no una incertidumbre importante relacionada con eventos o con condiciones que pueden originar dudas significativas sobre la capacidad de la entidad para continuar como entidad en funcionamiento. Si concluimos que existe una incertidumbre importante, se nos requiere que llamemos la atención en nuestro informe de auditoría sobre la correspondiente información revelada en los estados financieros o, si dicha revelación es insuficiente, que expresemos una opinión modificada. Nuestras conclusiones se basan en la evidencia de auditoría obtenida hasta la fecha de nuestro informe. Sin embargo, hechos o condiciones futuros pueden ser causa de que la entidad deje de ser una entidad en funcionamiento.

Nos comunicamos con los responsables del gobierno de la entidad en relación, entre otras cuestiones, con el alcance planeado y el momento de realización de la auditoría y los hallazgos importantes de la auditoría, así como cualquier deficiencia significativa en el control interno que identificamos durante nuestra auditoría.

C.P.C. ANGEL GUILLERMO ORTEGA MEZA
Ced. Prof. 481211

Mayo 17, 2019

Sistema Estatal de Evaluación
Estado de Situación Financiera
Centro de Evaluación y Control de Confianza del Estado de Sonora
Al 31 de Diciembre de 2018

ETCA-I-01

(PESOS)

TRIMESTRE: CUARTO

ACTIVO	2018	2017	PASIVO	2018	2017
Activo Circulante			Pasivo Circulante		
Efectivo y Equivalentes	8,986,908.00	7,383,067.24	Cuentas por Pagar a Corto Plazo	169,618.57	113.03
Derechos a Recibir Efectivo o Equivalentes	33,067,381.65	33,859,225.40	Documentos por Pagar a Corto Plazo		
Derechos a Recibir Bienes o Servicios			- Porción a Corto Plazo de la Deuda Pública a Largo Plazo		
Inventarios			- Títulos y Valores a Corto Plazo		
Almacenes			- Pasivos Diferidos a Corto Plazo		
Estimación por Pérdida o Deterioro de Activos Circulantes	29,829,388.97	29,829,388.97	Fondos y Bienes de Terceros en Garantía y/o Administración a Corto Plazo		
Otros Activos Circulantes			Provisiones a Corto Plazo		
			Otros Pasivos a Corto Plazo	766,772.60	532.42
Total de Activos Circulantes	12,214,900.68	11,412,903.67	Total de Pasivos Circulantes	836,391.17	645,460.45
Activo No Circulante			Pasivo No Circulante		
Inversiones Financieras a Largo Plazo			- Cuentas por Pagar a Largo Plazo		
Derechos a Recibir Efectivo o Equivalentes a Largo Plazo			- Documentos por Pagar a Largo Plazo		
Bienes Inmuebles, Infraestructura y Construcciones en Proceso	18,929,051.61	18,541,158.35	Deuda Pública a Largo Plazo		
Bienes Muebles	28,353,668.87	24,420,168.28	Pasivos Diferidos a Largo Plazo		
Activos Intangibles	3,257,492.87	1,340,671.75	Fondos y Bienes de Terceros en Garantía y/o en Administración a Largo Plazo		
Depreciación, Deterioro y Amortización Acumulada de Bienes	-16,746,555.83	13,724,126.16	Provisiones a Largo Plazo		
Activos Diferidos					
Estimación por Pérdida o Deterioro de Activos no Circulantes					
Otros Activos no Circulantes					
Total de Activos No Circulantes	33,793,657.52	30,577,872.22	Total de Pasivos No Circulantes		
Total de Activos	46,008,558.20	41,990,775.89	Total de Pasivo	836,391.17	645,460.45
			Hacienda Pública/Patrimonio		
			Hacienda Pública/Patrimonio Contribuido	4,749,917.68	4,749,917
			Aportaciones	4,749,917.68	4,749,917
			Donaciones de Capital		
			Actualización de la Hacienda Pública/Patrimonio		
			Hacienda Pública/Patrimonio Generado	40,322,249.35	36,595,397
			Resultados del Ejercicio (Ahorro/ Desahorro)	3,750,492.69	3,476,296
			Resultados de Ejercicios Anteriores	42,058,398.31	38,582,099
			Revalúos	0.00	
			Reservas	0.00	
			Rectificaciones de Resultados de Ejercicios Anteriores	-5,486,641.55	5,463,001
			Exceso o Insuficiencia en la Actualización de la Hacienda Pública/Patrimonio		
			Resultado por Posición Monetaria		
			Resultado por Tenencia de Activos no Monetarios		
			Total Hacienda Pública/Patrimonio	45,072,167.03	41,345,314
			Total de Pasivo y Hacienda Pública/Patrimonio	46,008,558.20	41,990,775

Bajo protesta de decir verdad declaramos que los Estados Financieros y sus Notas, son razonablemente correctos y son responsabilidad del emisor

Elaboro
C.P. Ignacio Cota Torres
Sub Director Administrativo

Reviso
Lic. Juan Carlos Salazar Platt
Director Administrativo

Autoriza
Lic. Juan Pablo Acosta Suarez
Director General

Sistema Estatal de Evaluación
Estado de Situación Financiera - Detallado - LDF
Centro de Evaluación y Control de Confianza del Estado de Sonora
Al 31 de Diciembre de 2018

ETCA-I-02

TRIMESTRE CUARTO

Concepto (c)	2018	31 de diciembre de 2017	Concepto (c)	2018	31 de diciembre de 2017
ACTIVO			PASIVO		
Activo Circulante			Pasivo Circulante		
a. Efectivo y Equivalentes (a=a1+a2+a3+a4+a5+a6+a7)	8,986,908.00	7,383,067.24	a. Cuentas por Pagar a Corto Plazo (a=a1+a2+a3+a4+a5+a6+a7+a8+a9)	936,391.17	645,460.90
a1) Efectivo			a1) Servicios Personales por Pagar a Corto Plazo		
a2) Bancos/Tesorería	8,986,908.00	7,383,067.24	a2) Proveedores por Pagar a Corto Plazo	169,618.57	113,039.95
a3) Bancos/Dependencias y Otros			a3) Contratistas por Obras Públicas por Pagar a Corto Plazo		
a4) Inversiones Temporales (Hasta 3 meses)			a4) Participaciones y Aportaciones por Pagar a Corto Plazo		
a5) Fondos con Afectación Específica			a5) Transferencias Otorgadas por Pagar a Corto Plazo		
a6) Depósitos de Fondos de Terceros en Garantía y/o Administración			a6) Intereses, Comisiones y Otros Gastos de la Deuda Pública por Pagar a Corto Plazo		
a7) Otros Efectivos y Equivalentes			a7) Retenciones y Contribuciones por Pagar a Corto Plazo	766,772.60	532,420.95
b. Derechos a Recibir Efectivo o Equivalentes (b=b1+b2+b3+b4+b5+b6+b7)	33,057,381.65	33,859,225.40	a8) Devoluciones de la Ley de Ingresos por Pagar a Corto Plazo		
b1) Inversiones Financieras de Corto Plazo			a9) Otras Cuentas por Pagar a Corto Plazo		
b2) Cuentas por Cobrar a Corto Plazo	33,057,381.65	33,859,225.40	b. Documentos por Pagar a Corto Plazo (b=b1+b2+b3)		
b3) Deudores Diversos por Cobrar a Corto Plazo			b1) Documentos Comerciales por Pagar a Corto Plazo		
b4) Ingresos por Recuperar a Corto Plazo			b2) Documentos con Contratistas por Obras Públicas por Pagar a Corto Plazo		
b5) Deudores por Anticipos de la Tesorería a Corto Plazo			b3) Otros Documentos por Pagar a Corto Plazo		
b6) Préstamos Otorgados a Corto Plazo			c. Porción a Corto Plazo de la Deuda Pública a Largo Plazo (c=c1+c2)		
b7) Otros Derechos a Recibir Efectivo o Equivalentes a Corto Plazo			c1) Porción a Corto Plazo de la Deuda Pública		
c. Derechos a Recibir Bienes o Servicios (c=c1+c2+c3+c4+c5)			c2) Porción a Corto Plazo de Arrendamiento Financiero		
c1) Anticipo a Proveedores por Adquisición de Bienes y Prestación de Servicios a Corto Plazo			d. Títulos y Valores a Corto Plazo		
c2) Anticipo a Proveedores por Adquisición de Bienes Inmuebles y Muebles a Corto Plazo			e. Pasivos Diferidos a Corto Plazo (e=e1+e2+e3)		
c3) Anticipo a Proveedores por Adquisición de Bienes Intangibles a Corto Plazo			e1) Ingresos Cobrados por Adelantado a Corto Plazo		
c4) Anticipo a Contratistas por Obras Públicas a Corto Plazo			e2) Intereses Cobrados por Adelantado a Corto Plazo		
c5) Otros Derechos a Recibir Bienes o Servicios a Corto Plazo			e3) Otros Pasivos Diferidos a Corto Plazo		
d. Inventarios (d=d1+d2+d3+d4+d5)			f. Fondos y Bienes de Terceros en Garantía y/o Administración a Corto Plazo (f=f1+f2+f3+f4+f5+f6)		
d1) Inventario de Mercancías para Venta			f1) Fondos en Garantía a Corto Plazo		
d2) Inventario de Mercancías Terminadas			f2) Fondos en Administración a Corto Plazo		
d3) Inventario de Mercancías en Proceso de Elaboración			f3) Fondos Contingentes a Corto Plazo		
d4) Inventario de Materias Primas, Materiales y Suministros para Producción			f4) Fondos de Fidelcomisos, Mandatos y Contratos Análogos a Corto Plazo		
d5) Bienes en Tránsito			f5) Otros Fondos de Terceros en Garantía y/o Administración a Corto Plazo		
vacantes			f6) Valores Bienes en Garantía a Corto Plazo		

Concepto (c)	2018	31 de diciembre de 2017	Concepto (c)	2018	31 de diciembre de 2017
f. Estimación por Pérdida o Deterioro de Activos Circulantes (f=f1+f2)	29,829,388.97	29,829,388.97	g. Provisiones a Corto Plazo (g=g1+g2+g3)		
f1) Estimaciones para Cuentas Incobrables por Derechos a Recibir Efectivo o Equivalentes	29,829,388.97	29,829,388.97	g1) Provisión para Demandas y Juicios a Corto Plazo		
f2) Estimación por Deterioro de Inventarios			g2) Provisión para Contingencias a Corto Plazo		
g. Otros Activos Circulantes (g=g1+g2+g3+g4)			g3) Otras Provisiones a Corto Plazo		
g1) Valores en Garantía			h. Otros Pasivos a Corto Plazo (h=h1+h2+h3)		
g2) Bienes en Garantía (excluye depósitos de fondos)			h1) Ingresos por Clasificar		
g3) Bienes Derivados de Embargos, Decomisos, Aseguramientos y Dación en Pago			h2) Recaudación por Participar		
g4) Adquisición con Fondos de Terceros			h3) Otros Pasivos Circulantes		
IA. Total de Activos Circulantes (IA = a + b + c + d + e + f + g)	12,214,900.68	11,412,903.67	IIA. Total de Pasivos Circulantes (IIA = a + b + c + d + e + f + g + h)	936,391.17	645,460.90
Activo No Circulante			Pasivo No Circulante		
a. Inversiones Financieras a Largo Plazo			a. Cuentas por Pagar a Largo Plazo		
b. Derechos a Recibir Efectivo o Equivalentes a Largo Plazo			b. Documentos por Pagar a Largo Plazo		
c. Bienes Inmuebles, Infraestructura y Construcciones en Proceso	18,929,051.61	18,541,158.35	c. Deuda Pública a Largo Plazo		
d. Bienes Muebles	28,353,668.87	24,420,168.28	d. Pasivos Diferidos a Largo Plazo		
e. Activos Intangibles	3,257,492.87	1,340,671.75	e. Fondos y Bienes de Terceros en Garantía y/o en Administración a Largo Plazo		
f. Depreciación, Deterioro y Amortización Acumulada de Bienes	16,746,555.83	13,724,126.16	f. Provisiones a Largo Plazo		
g. Activos Diferidos			IIIB. Total de Pasivos No Circulantes (IIIB=a + b + c + d + e + f)		
h. Estimación por Pérdida o Deterioro de Activos no Circulantes					
i. Otros Activos no Circulantes			II. Total del Pasivo (II = IIA + IIIB)	936,391.17	645,460.90
IB. Total de Activos No Circulantes (IB = a + b + c + d + e + f + g + h + i)	33,793,657.52	30,577,872.22			
I. Total del Activo (I = IA + IB)	46,008,558.20	41,990,775.89	HACIENDA PÚBLICA/PATRIMONIO		
			IIIA. Hacienda Pública/Patrimonio Contribuido (IIIA = a + b + c)	4,749,917.68	4,749,917.68
			a. Aportaciones	4,749,917.68	4,749,917.68
			b. Donaciones de Capital		
			c. Actualización de la Hacienda Pública/Patrimonio		
			IIIB. Hacienda Pública/Patrimonio Generado (IIIB = a + b + c + d + e)	40,322,249.35	36,595,397.31
			a. Resultados del Ejercicio (Ahorro/ Desahorro)	3,750,492.59	3,476,299.29
			b. Resultados de Ejercicios Anteriores	42,058,398.31	38,582,099.02
			c. Revalúos		
			d. Reservas		
			e. Rectificaciones de Resultados de Ejercicios Anteriores	5,486,641.55	5,463,001.00
			IIIC. Exceso o Insuficiencia en la Actualización de la Hacienda Pública/Patrimonio (IIIC=a+b)		
			a. Resultado por Posición Monetaria		
			b. Resultado por Tenencia de Activos no Monetarios		
			III. Total Hacienda Pública/Patrimonio (III = IIIA + IIIB + IIIC)	45,072,167.03	41,345,314.99
			IV. Total del Pasivo y Hacienda Pública/Patrimonio (IV = II + III)	46,008,558.20	41,990,775.89

Bajo protesta de decir verdad declaramos que los Estados Financieros y sus Notas, son razonablemente correctos y son responsabilidad del emisor

Elaboro
C.P. Ignacio Cota Torres
Sr. Director Administrativo

Reviso
Lic. Juan Carlos Salazar Platt

Autorizo
Lic. Juan Pablo Acosta Suarez

Sistema Estatal de Evaluación
Estado de Actividades
Centro de Evaluación y Control de Confianza del Estado de Sonora
Del 01 de Enero al 31 de Diciembre de 2018
(PESOS)

ETCA-I-03

TRIMESTRE: CUARTO

INGRESOS Y OTROS BENEFICIOS	2018	2017
Ingresos de la Gestión:		
Impuestos	13,267,500.00	12,199,500.00
Cuotas y Aportaciones de Seguridad Social	-	-
Contribuciones de Mejoras	-	-
Derechos	-	-
Productos de Tipo Corriente ¹	12,900,000.00	10,506,500.00
Aprovechamientos de Tipo Corriente	-	-
Ingresos por Venta de Bienes y Servicios	-	-
Ingresos no Comprendidos en las Fracciones de la Ley de Ingresos Causados en Ejercicios Fiscales Anteriores Pendientes de Liquidación o Pago	367,500.00	765,000.00
Participaciones, Aportaciones, Transferencias, Asignaciones, Subsidios y Otras Ayudas:		
Participaciones y Aportaciones	49,468,580.51	49,861,768.02
Transferencia, Asignaciones, Subsidios y Otras Ayudas	4,666,788.01	5,031,028.80
Otros Ingresos y Beneficios:		
Ingresos Financieros	44,801,792.50	44,830,739.22
Incremento por Variación de Inventarios	48,783.06	23,668.58
Disminución del Exceso de Estimaciones por Pérdida o Deterioro u Obsolescencia	47,759.34	-
Disminución del Exceso de Provisiones	0.00	-
Otros ingresos y Beneficios Varios	0.00	-
	1,023.72	-
Total de Ingresos y Otros Beneficios	62,784,863.57	62,084,936.60
GASTOS Y OTRAS PÉRDIDAS		
Gastos de Funcionamiento		
Servicios Personales	55,911,287.17	55,274,786.32
Materiales y Suministros	44,931,087.00	44,730,357.89
Servicios Generales	1,441,411.13	1,489,057.99
Transferencia, Asignaciones, Subsidios y Otras Ayudas	9,538,789.04	9,055,370.44
Transferencias Internas y Asignaciones al Sector Público	-	-
Transferencias al Resto del Sector Público	-	-
Subsidios y Subvenciones	-	-
Ayudas Sociales	-	-
Pensiones y Jubilaciones	-	-
Transferencias a Fideicomisos, Mandatos y Contratos Análogos	-	-
Transferencias a la Seguridad Social	-	-
Donativos	-	-
Transferencias al Exterior	-	-
Participaciones y Aportaciones		
Participaciones	-	-
Aportaciones	-	-
Convenios	-	-
Intereses, Comisiones y Otros Gastos de la Deuda Pública		
Intereses de la Deuda Pública	-	-
Comisiones de la Deuda Pública	-	-
Gastos de la Deuda Pública	-	-
Costo por Coberturas	-	-
Apoyos Financieros	-	-
Otros Gastos y Pérdidas Extraordinarias		
Estimaciones, Depreciaciones, Deterioros, Obsolescencia y Amortizaciones	3,123,083.81	3,333,850.99
Provisiones	3,022,429.67	3,333,850.99
Disminución de Inventarios	-	-
Aumento por Insuficiencia de Estimaciones por Pérdida o Deterioro y Obsolescencia	-	-
Aumento por Insuficiencia de Provisiones	-	-
Otros Gastos	-	-
Inversión Pública	100,654.14	-
Inversión Pública no Capitalizable	-	-
Total de Gastos y Otras Pérdidas	59,034,370.98	58,608,637.31
Resultados del Ejercicio (Ahorro/Desahorro)	3,750,492.59	3,476,299.29

Bajo protesta de decir verdad declaramos que los Estados Financieros y sus Notas, son razonablemente correctos y son responsabilidad del emisor

Elaboro
C.P. Ignacio Cota Torres
Sub Director Administrativo

Reviso
Lic. Juan Carlos Salazar Platt
Director Administrativo

Autorizo
Lic. Juan Pablo Acosta Suarez
Director General

Sistema Estatal de Evaluación
Estado de Variación en la Hacienda Pública
Centro de Evaluación y Control de Confianza del Estado de Sonora
Del 01 de Enero al 31 de Diciembre de 2018

ETCA-I-04

(PESOS)

TRIMESTRE CUARTO

Concepto	Hacienda Pública / Patrimonio Contribuido	Hacienda Pública / Patrimonio Generado de Ejercicio Anteriores	Hacienda Pública / Patrimonio Generado del Ejercicio	Exceso o Insuficiencia en la Actualización de la Hacienda Pública/Patrimonio	Total
Hacienda Pública/Patrimonio Contribuido Neto 2017					
Aportaciones	4,749,917.68			0.00	4,749,917.68
Donaciones de Capital	4,749,917.68			0.00	4,749,917.68
Actualización de la Hacienda Pública/Patrimonio	0.00			0.00	0.00
	0.00			0.00	0.00
Hacienda Pública / Patrimonio Generado Neto 2017					
Resultados del Ejercicio (Ahorro/Desahorro)		33,119,098.02	3,476,299.29	0.00	36,595,397.31
Resultados de Ejercicios Anteriores			3,476,299.29	0.00	3,476,299.29
Revalúos		38,582,099.02		0.00	38,582,099.02
Reservas		0.00		0.00	0.00
Rectificaciones de Resultados de Ejercicios Anteriores		0.00		0.00	0.00
		-5,463,001.00		0.00	-5,463,001.00
Exceso o Insuficiencia en la Actualización de la Hacienda Pública/Patrimonio Neto 2017					
Resultado por Posición Monetaria				0.00	0.00
Resultado por Tenencia de Activos no Monetarios				0.00	0.00
Hacienda Pública / Patrimonio Neto Final del Ejercicio 2017	4,749,917.68	33,119,098.02	3,476,299.29	0.00	41,345,314.99
Cambios en la Hacienda Pública / Patrimonio Contribuido Neto del Ejercicio 2018					
Aportaciones	0.00			0.00	0.00
Donaciones de Capital	0.00			0.00	0.00
Actualización de la Hacienda Pública/Patrimonio	0.00			0.00	0.00
	0.00			0.00	0.00
Variaciones de la Hacienda Pública / Patrimonio Generado Neto 2018					
Resultados del Ejercicio (Ahorro/Desahorro)		3,476,299.29	250,552.75	0.00	3,726,852.04
Resultados de Ejercicios Anteriores			3,750,492.59	0.00	3,750,492.59
Revalúos		3,476,299.29	-3,476,299.29	0.00	0.00
Reservas		0.00	0.00	0.00	0.00
Rectificaciones de Resultados de Ejercicios Anteriores		0.00	0.00	0.00	0.00
			-23,640.55	0.00	0.00
Cambios en el Exceso o Insuficiencia en la Actualización de la Hacienda Pública/Patrimonio Neto 2018					
Resultado por Posición Monetaria				0.00	0.00
Resultado por Tenencia de Activos no Monetarios				0.00	0.00
				0.00	0.00
Hacienda Pública / Patrimonio Neto Final 20182018	4,749,917.68	36,595,397.31	3,726,852.04	0.00	45,072,167.03

"Bajo protesta de decir verdad declaramos que los Estados Financieros y sus Notas, son razonablemente correctos y son responsabilidad del emisor"

Elaboro
C.P. Ignacio Cota Torres
Sub Director Administrativo

Reviso
Lic. Juan Carlos Salazar Platt
Director Administrativo

Autorizo
Lic. Juan Pablo Acosta Suarez
Director General

Sistema Estatal de Evaluación
Estado de Cambios en la Situación Financiera
Centro de Evaluación y Control de Confianza del Estado de Sonora
Del 01 de Enero al 31 de Diciembre de 2018
(PESOS)

ETCA-I-05

TRIMESTRE: CUARTO

	Origen	Aplicación
Activo		
Activo Circulante	3,824,273.42	7,842,055.73
Efectivo y Equivalentes	801,843.75	1,603,840.76
Derechos a Recibir Efectivo o Equivalentes		1,603,840.7600
Derechos a Recibir Bienes o Servicios	801,843.75	
Inventario		
Almacenes		
Estimación por Pérdida o Deterioro de Activos Circulantes		
Otros Activos Circulantes		
Activo No Circulante		
Inversiones Financieras a Largo Plazo	3,022,429.67	6,238,214.97
Derechos a Recibir Efectivo o Equivalentes a Largo Plazo		
Bienes Inmuebles, Infraestructura y Construcciones en Proceso		
Bienes Muebles		387,893.26
Activos Intangibles		3,933,600.59
Depreciación, Deterioro y Amortización Acumulada de Bienes		1,916,821.12
Activos Diferidos	3,022,429.67	
Estimación por Pérdida o Deterioro de Activos no Circulantes		
Otros Activos no Circulantes		
Pasivo		
Pasivo Circulante	290,930.27	0.00
Cuentas por Pagar a Corto Plazo	290,930.27	0.00
Documentos por Pagar a Corto Plazo	290,930.27	
Porción a Corto Plazo de la Deuda Pública a Largo Plazo		
Títulos y Valores a Corto Plazo		
Pasivos Diferidos a Corto Plazo		
Fondos y Bienes de Terceros en Garantía y/o Administración a Corto Plazo		
Provisiones a Corto Plazo		
Otros Pasivos a Corto Plazo		
Pasivo No Circulante		
Cuentas por Pagar a Largo Plazo	0.00	0.00
Documentos por Pagar a Largo Plazo		
Deuda Pública a Largo Plazo		
Pasivos Diferidos a Largo Plazo		
Fondos y Bienes de Terceros en Garantía y/o en Administración a Largo Plazo		
Provisiones a Largo Plazo		
HACIENDA PUBLICA/PATRIMONIO		
Hacienda Pública/Patrimonio Contribuido	3,750,492.49	23,640.55
Aportaciones	0.00	0.00
Donaciones de Capital		
Actualización de la Hacienda Pública/Patrimonio		
Hacienda Pública/Patrimonio Generado		
Resultados del Ejercicio (Ahorro/ Desahorro)	3,750,492.49	23,640.55
Resultados de Ejercicios Anteriores	274,193.20	
Revalúos	3,476,299.29	0.00
Reservas		
Rectificaciones de Resultados de Ejercicios Anteriores		
Excesos o Insuficiencia en la Actualización de la Hacienda Pública/Patrimonio		23,640.55
Resultado por Posición Monetaria	0.00	0.00
Resultado por Tenencia de Activos no Monetarios		

Bajo protesta de decir verdad declaramos que los Estados Financieros y sus Notas, son razonablemente correctos y son responsabilidad del emisor

Elaboro
C.P. Ignacio Cota Torres
Sub Director Administrativo

Reviso
Lic. Juan Carlos Salazar Platt
Director Administrativo

Autorizo
Lic. Juan Pablo Acosta Suarez
Director General

Sistema Estatal de Evaluación
Estado de Flujos de Efectivo
Centro de Evaluación y Control de Confianza del Estado de Sonora
Al 31 de Diciembre de 2018
(PESOS)

ETCA-I-06

TRIMESTRE: CUARTO

Concepto	2018	2017
Flujos de Efectivo de las Actividades de Operación		
Origen		
Impuestos	63,408,309.51	63,389,055.86
Cuotas y Aportaciones de Seguridad Social		1
Contribuciones de mejoras		
Derechos		
Productos de Tipo Corriente	13,267,500.00	11,434,500.00
Aprovechamientos de Tipo Corriente		
Ingresos por Venta de Bienes y Servicios		
Ingresos no Comprendidos en las Fracciones de la Ley de Ingresos Causados en Ejercicios Fiscales Anteriores		765,000.00
Pendientes de Liquidación o Pago		
Participaciones y Aportaciones		
Transferencias, Asignaciones y Subsidios y Otras Ayudas	4,666,788.01	5,031,028.80
Otros Orígenes de Operación	44,801,792.50	44,830,739.22
Aplicación		
Servicios Personales	672,229.00	1,327,787.84
Materiales y Suministros	55,566,253.78	55,157,667.48
Servicios Generales	44,755,645.47	44,726,278.93
Transferencias Internas y Asignaciones al Sector Público	1,441,411.12	1,489,057.99
Transferencias al resto del Sector Público	9,389,197.19	8,942,330.56
Subsidios y Subvenciones		
Ayudas Sociales		
Pensiones y Jubilaciones		
Transferencias a Fideicomisos, Mandatos y Contratos Análogos		
Transferencias a la Seguridad Social		
Donativos		
Transferencias al Exterior		
Participaciones		
Aportaciones		
Convenios		
Otras Aplicaciones de Operación		
Flujos Netos de Efectivo por Actividades de Operación		
	7,842,055.73	8,231,388.38
Flujos de Efectivo de las Actividades de Inversión		
Origen		
Bienes Inmuebles, Infraestructura y Construcciones en Proceso	0.00	0.00
Bienes Muebles		
Otros Orígenes de Inversión		
Aplicación		
Bienes Inmuebles, Infraestructura y Construcciones en Proceso	6,238,214.97	3,809,796.86
Bienes Muebles	387,893.26	
Otras Aplicaciones de Inversión	3,933,500.59	3,573,822.18
Flujos Netos de Efectivo por Actividades de Inversión		
	1,916,821.12	235,974.68
Flujo de Efectivo de las Actividades de Financiamiento		
Origen		
Endeudamiento Neto	0.00	0.00
Interno		
Externo		
Otros Orígenes de Financiamiento		
Aplicación		
Servicios de la Deuda	0.00	0.00
Interno		
Externo		
Otras Aplicaciones de Financiamiento		
Flujos netos de Efectivo por Actividades de Financiamiento		
	0.00	0.00
Incremento/Disminución Neta en el Efectivo y Equivalentes al Efectivo		
	1,603,840.76	4,421,591.52
Efectivo y Equivalentes al Efectivo al Inicio del Ejercicio		
	7,383,067.24	3,172,046.27
Efectivo y Equivalentes al Efectivo al Final del Ejercicio		
	8,986,908.00	7,593,637.79

Bajo protesta de decir verdad declaramos que los Estados Financieros y sus Notas, son razonablemente correctos y son responsabilidad del emisor.

Elaboro
C.P. Ignacio Cota Torres
Sub Director Administrativo

Reviso
Lic. Juan Carlos Salazar Platt
Director Administrativo

Autorizo
Lic. Juan Pablo Acosta Suarez
Director General

Sistema Estatal de Evaluación
Estado Analítico del Activo
Centro de Evaluación y Control de Confianza del Estado de Sonora
Del 01 de Enero al 31 de Diciembre de 2018

ETCA-I-07

(PESOS)

TRIMESTRE: CUARTO

Concepto	Saldo Inicial 1	Cargos del Periodo 2	Abonos del Periodo 3	Saldo Final 4 (1+2-3)	Variación del Periodo (4-1)
ACTIVO	41,990,775.89	138,524,172.26	134,506,389.95	46,008,558.20	4,017,782.31
Activo Circulante	11,412,903.67	131,756,982.12	130,954,985.11	12,214,900.68	801,997.01
Efectivo y Equivalentes	7,383,067.24	65,669,546.04	64,065,705.28	8,986,908.00	1,603,840.76
Derechos a Recibir Efectivo o Equivalentes	33,859,225.40	66,087,436.08	66,889,279.83	33,057,381.65	-801,843.75
Derechos a Recibir Bienes o Servicios	0	0.00	0.00	0.00	0.00
Inventarios	0.00	0.00	0.00	0.00	0.00
Almacenes	0.00	0.00	0.00	0.00	0.00
Estimación por Pérdida o Deterioro de Activos Circulantes	-29,829,388.97		0.00	-29,829,388.97	0.00
Otros Activos Circulantes				0.00	0.00
Activo No Circulante	30,577,872.22	6,767,190.14	3,551,404.84	33,793,657.52	3,215,785.30
Inversiones Financieras a Largo Plazo				0.00	0.00
Derechos a Recibir Efectivo o Equivalentes a Largo Plazo				0.00	0.00
Bienes Inmuebles, Infraestructura y Construcciones en Proceso	18,541,158.35	916,868.43	528,975.17	18,929,051.61	387,893.26
Bienes Muebles	24,420,168.28	3,933,500.59	0.00	28,353,668.87	3,933,500.59
Activos Intangibles	1,340,671.75	1,916,821.12	0.00	3,257,492.87	1,916,821.12
Depreciación, Deterioro y Amortización Acumulada de Bienes	-13,724,126.16		3,022,429.67	-16,746,555.83	-3,022,429.67
Activos Diferidos				0.00	0.00
Estimación por Pérdida o Deterioro de Activos no Circulantes				0.00	0.00
Otros Activos no Circulantes				0.00	0.00

Bajo protesta de decir verdad declaramos que los Estados Financieros y sus Notas, son razonablemente correctos y son responsabilidad del emisor

Elaboro
C.P. Ignacio Cota Torres
Sub Director Administrativo

Reviso
Lic. Juan Carlos Salazar Platt
Director Administrativo

Autorizo
Lic. Juan Pablo Acosta Suarez
Director General

Sistema Estatal de Evaluación
Estado Analítico de la Deuda y Otros Pasivos
Centro de Evaluación y Control de Confianza del Estado de Sonora
Del 01 de Enero al 31 de Diciembre de 2018


ETCA-I-08


(PESOS)


TRIMESTRE: CUARTO

DENOMINACIÓN DE LAS DEUDAS	MONEDA DE CONTRATACIÓN	INSTITUCIÓN O PAÍS ACREEDOR	SALDO INICIAL DEL PERIODO	SALDO FINAL DEL PERIODO
DEUDA PÚBLICA				
Corto Plazo				
Deuda Interna				
Instituciones de Crédito			0.00	0.00
Títulos y Valores			0.00	0.00
Arrendamientos Financieros				
Deuda Externa				
Organismos Financieros Internacionales			0.00	0.00
Deuda Bilateral			0.00	
Títulos y Valores				
Arrendamientos Financieros				
Subtotal Corto Plazo			0.00	0.00
Largo Plazo				
Deuda Interna				
Instituciones de Crédito			0.00	0.00
Títulos y Valores				
Arrendamientos Financieros				
Deuda Externa				
Organismos Financieros Internacionales			0.00	0.00
Deuda Bilateral				
Títulos y Valores				
Arrendamientos Financieros				
Subtotal Largo Plazo			0.00	0.00
Otros Pasivos	Peso	México	645,460.90	936,391.17
Total Deuda y Otros Pasivos			645,460.90	936,391.17

Bajo protesta de decir verdad declaramos que los Estados Financieros y sus Notas, son razonablemente correctos y son responsabilidad del emisor

Elaboro 
 C.P. Ignacio Cota Torres
 Sub Director Administrativo

Reviso 
 Lic. Juan Carlos Salazar Platt
 Director Administrativo

Autorizo 
 Lic. Juan Pablo Acosta Suarez
 Director General

Sistema Estatal de Evaluación
Informe Analítico de la Deuda Pública y Otros Pasivos - LDF
Centro de Evaluación y Control de Confianza del Estado de Sonora
Del 01 de Enero al 31 de Diciembre de 2018

ETCA-I-09

(PESOS)

TRIMESTRE: CUARTO


Denominación de la Deuda Pública y Otros Pasivos (c)	Saldo al 31 de diciembre de 2017(d)	Disposiciones del Periodo (e)	Amortizaciones del Periodo (f)	Revaluaciones, Rectificaciones y Otros Ajustes (g)	Saldo Final del Periodo (h) h=d+e-f+g	Pago de Intereses del Periodo (i)	Pago de Comisiones y demás costos asociados durante el Periodo (j)
1. Deuda Pública (1=A+B)							
A. Corto Plazo (A=a1+a2+a3)							
a1) Instituciones de Crédito							
a2) Títulos y Valores							
a3) Arrendamientos Financieros							
B. Largo Plazo (B=b1+b2+b3)							
b1) Instituciones de Crédito							
b2) Títulos y Valores							
b3) Arrendamientos Financieros							
2. Otros Pasivos	645,460.90				936,391.17		
3. Total de la Deuda Pública y Otros Pasivos (3=1+2)	645,460.90				936,391.17		
4. Deuda Contingente 1 (Informativo)							
A. Deuda Contingente 1							
B. Deuda Contingente 2							
C. Deuda Contingente XX							
5. Valor de Instrumentos Bono Cupón Cero 2 (Informativo)							
A. Instrumento Bono Cupón Cero 1							
B. Instrumento Bono Cupón Cero 2							
C. Instrumento Bono Cupón Cero XX							


1 Se refiere a cualquier Financiamiento sin fuente o garantía de pago definida, que sea asumida de manera solidaria o subsidiaria por las Entidades Federativas con sus Municipios, organismos descentralizados y empresas de participación estatal mayoritaria y fideicomisos, locales o municipales, y por los Municipios con sus respectivos organismos descentralizados y empresas de participación municipal mayoritaria.


2 Se refiere al valor del Bono Cupón Cero que respalda el pago de los créditos asociados al mismo (Activo).

Obligaciones a Corto Plazo (k)	Monto Contratado (l)	Plazo Pactado (m)	Tasa de Interés (n)	Comisiones y Costos Relacionados (o)	Tasa Efectiva (p)
6. Obligaciones a Corto Plazo (Informativo)					
A. Crédito 1					
B. Crédito 2					
C. Crédito XX					

Bajo protesta de decir verdad declaramos que los Estados Financieros y sus Notas, son razonablemente correctos y son responsabilidad del emisor

Elaboro

 C.P. Ignacio Cota Torres
 Sub Director Administrativo

Reviso

 Lic. Juan Carlos Salazar Platt
 Director Administrativo

Autorizo

 Lic. Juan Pablo Acosta Suarez
 Director General

Sistema Estatal de Evaluación
Informe Analítico de Obligaciones Diferentes de Financiamientos – LDF
Centro de Evaluación y Control de Confianza del Estado de Sonora
Del 01 de Enero al 31 de Diciembre de 2018


ETCA-I-10

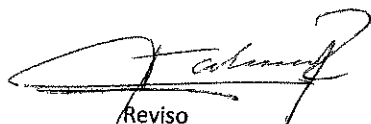
(PESOS)


TRIMESTRE: CUARTO

Denominación de las Obligaciones Diferentes de Financiamiento (c)	Fecha del Contrato (d)	Fecha de inicio de operación del proyecto (e)	Fecha de vencimiento (f)	Monto de la inversión pactado (g)	Plazo pactado (h)	Monto promedio mensual del pago de la contraprestación (i)	Monto promedio mensual del pago de la contraprestación correspondiente al pago de inversión (j)	Monto pagado de la inversión al XX de XXXXXX de 2017 (k)	Monto pagado de la inversión actualizado al XX de XXXXXX de 2017 (l)	Saldo pendiente por pagar de la inversión al XX de XXXXXX de 2017 (m = g - l)
A. Asociaciones Público Privadas (APP's) (A=a+b+c+d) a) APP 1 b) APP 2 c) APP 3 d) APP XX		No Aplica						No Aplica		
B. Otros Instrumentos (B=a+b+c+d) a) Otro Instrumento 1 b) Otro Instrumento 2 c) Otro Instrumento 3 d) Otro Instrumento XX		No Aplica						No Aplica		
C. Total de Obligaciones Diferentes de Financiamiento (C=A+B)								No Aplica		

Bajo protesta de decir verdad declaramos que los Estados Financieros y sus Notas, son razonablemente correctos y son responsabilidad del emisor

Elaboro 
 C.P. Ignacio Cota Torres
 Sub Director Administrativo


 Reviso
 Lic. Juan Carlos Salazar Platt
 Director Administrativo


 Autorizo
 Lic. Juan Pablo Acosta Suarez
 Director General

Sistema Estatal de Evaluación
Informe sobre Pasivos Contingentes
Centro de Evaluación y Control de Confianza del Estado de Sonora
Al 31 de Diciembre de 2018
(PESOS)

ETCA-I-11

TRIMESTRE: CUARTO

A Corto Plazo

No Aplica

No Aplica

A Mediano Plazo

INFORME SOBRE PASIVOS CONTINGENTES: Informar las obligaciones que tienen su origen en hechos específicos e independientes del pasado que en el futuro pueden ocurrir o no, y de acuerdo con lo que acontezca, desaparecen o se convierten en pasivos reales por ejemplo, juicios, garantías, avales, costos de planes de pensiones, jubilaciones, etc.

A Largo Plazo

No Aplica

No Aplica

Bajo protesta de decir verdad declaramos que los Estados Financieros y sus Notas, son razonablemente correctos y son responsabilidad del emisor

Elaboro
C.P. Ignacio Cota Torres
Sub Director Administrativo

Reviso
Lic. Juan Carlos Salazar Platt
Director Administrativo

Autorizo
Lic. Juan Pablo Acosta Suarez
Director General

**CENTRO DE EVALUACIÓN Y CONTROL DE CONFIANZA
DEL ESTADO DE SONORA (CECC)
AL 31 DE DICIEMBRE DEL 2018**

ETCA-I-12

CUARTO TRIMESTRE 2018

**SISTEMA ESTATAL DE EVALUACIÓN
NOTAS A LOS ESTADOS FINANCIEROS**

NOTAS DE DESGLOSE

1) NOTAS AL ESTADO DE SITUACIÓN FINANCIERA

EFFECTIVO E INVERSIONES TEMPORALES

Este rubro se integra al 31 de Diciembre del 2018 y comparativo al 31 de Diciembre del 2017, de la siguiente manera:

Nombre de la Cuenta	Concepto	2018	2017
Fondo Revolvente		0	0
Bancos/Tesorería:		8,986,908	7,383,068
BANAMEX CTA.73541	Recurso Estatal	14,087	14,087
BANAMEX CTA.73509	Nómina	402,235	446,987
BANAMEX CTA. 73339	Recursos propios	2,679,976	3,060,908
BANAMEX CTA. 6012	Recursos propios	0	3,830,000
SANTANDER CTA. 26046	Dispersión Nómina	10,696	7,720
BANAMEX CTA. 86763	Recurso FASP Federal 2018	36,870	0
BANAMEX CTA. 86771	Recursos Propios	5,843,044	0
BANAMEX CTA. 2023	Recurso FASP Federal 2017	0	17,603
BANAMEX CTA. 43115	Recurso FASP Estatal 2017	0	5,763
		8,986,908	7,383,068

El saldo que se refleja en la cuenta de Efectivo y Equivalentes corresponde principalmente.

Cuenta Banamex 86771.

a).- Recursos provenientes de evaluaciones al personal de Seguridad Pública Estatal y Municipal.

Cuenta Banamex 73509

C. Recursos provenientes de las retenciones de nóminas para el entero del ISPT retenido y descuentos por préstamos y aportaciones a la caja de ahorros del Sindicato de Empleados al Servicio del Estado.

**CENTRO DE EVALUACIÓN Y CONTROL DE CONFIANZA
DEL ESTADO DE SONORA (CECC)
AL 31 DE DICIEMBRE DEL 2018**

Cuenta Banamex 73541

d). Recurso Estatal para gastos de operación del Centro de Evaluación

Cuenta Santander 6046

Recurso Propio. Fondo revólvente para cubrir las comisiones bancarias que se le cubren al Banco por la dispersión de la nómina a los empleados de este Centro

Cuenta Banamex 86763.

Cuenta productiva específica para la recepción y control del Recurso Federal FASP 2018, los cuales al 31 de Diciembre se ejercieron de acuerdo a la estructura programática del fondo. El saldo que se refleja en esta cuenta se integra por los recursos financieros generados por la cuenta productiva y un ahorro de ciertas partidas del programa por la cantidad de \$ 24,200.00, importe que se reintegrara a la TESOF.

Cuenta Banamex 2023

Recurso FASP Federal 2017. Se cancela esta cuenta al quedar ejercido todo el recurso

Cuenta Banamex 43115

Recurso FASP Estatal 2017. Se cancela esta cuenta al quedar ejercido todo el recurso

CUENTAS POR COBRAR

Los rubros que integran esta cuenta al 31 de Diciembre del 2018 y Diciembre de 2017 se especifican a continuación:

Nombre de la Cuenta	2018	2017
Funcionarios y Empleados	2,428	9,738
Otros Deudores.	0	99,877
Secretaria de Hacienda del Estado de Sonora.	0	99,877
Subsidio al Empleo	0	16,604
Total Funcionarios y Empleados y Otros Deudores	2,428	126,219
Deudores por Servicios		
Gobierno del Estado de Sonora	20,652,903	20,652,903
Instituto de Seguridad Pública del Estado de Son.	1,782,770	1,782,770
Procuraduría General del Justicia del Estado	720,000	720,000

**CENTRO DE EVALUACIÓN Y CONTROL DE CONFIANZA
DEL ESTADO DE SONORA (CECC)
AL 31 DE DICIEMBRE DEL 2018**

Municipio de Hermosillo	1,465,500	1,465,500
Municipio de Cajeme	0	419,800
Municipio de Puerto Peñasco	357,250	357,250
Municipio de Navojoa	0	211,000
Municipio de Huatabampo	929,500	929,500
Municipio de Caborca	240,000	240,000
Municipio de Cananea	576,180	576,180
Municipio de Empalme	1,083,250	1,083,250
Municipio San Luis Rio Colorado	171,000	171,000
Municipio de Nogales	588,200	588,200
Municipio de Guaymas	528,500	528,500
Municipio de Álamos	229,250	254,250
Municipio de Arizpe	49,750	49,750
Municipio de Magdalena	109,250	109,250
Municipio de Sahuaripa	54,750	54,750
Municipio de Bacum	308,750	308,750
Municipio de Etchojoa	1,111,500	1,111,500
Municipio de Nacozeni de García	217,250	217,250
Municipio de Benito Juárez	307,250	307,250
Municipio de Imuris	160,750	160,750
Municipio Plutarco Elías Calles	355,250	355,250
Municipio de Pitiquito	153,250	153,250
Municipio de San Ignacio Rio Muerto	25,000	45,000
Municipio de San Miguel de Horcasitas	54,000	54,000
Municipio de Altar	126,250	126,250
Municipio de Benjamín Hill	124,250	124,250
Municipio de Fronteras	127,000	127,000
Municipio de Santa Ana	60,750	60,750
Municipio de Ures	123,500	123,500
Varios menores (de 50,000)	262,151	264,402
Total Deudores por Servicios de Evaluaciones	33,054,954	33,733,004
Provisión para Cuentas Incobrables	-29,829,389	-29,829,389
Importe Neto de Deudores por Servicios	3,225,565	3,903,619

Funcionarios y Empleados.

Los importes que se consignan en esta cuenta corresponden a viáticos pendientes de comprobar.

Otros Deudores.

**CENTRO DE EVALUACIÓN Y CONTROL DE CONFIANZA
DEL ESTADO DE SONORA (CECC)
AL 31 DE DICIEMBRE DEL 2018**

Secretaría de Hacienda del Estado de Sonora

El adeudo de la Secretaría de Hacienda se cancela por ser un saldo irrecuperable debido a la antigüedad que presentaba; después de revisar las acciones emprendidas por el Centro de Evaluación para la recuperación del mismo. Con este proceso se solventa observación de los distintos órganos fiscalizadores.

Deudores por Servicios.

Esta cuenta refleja los adeudos a cargo de las distintas dependencias del Gobierno Estatal y Municipios del Estado de Sonora, por los servicios prestados por el Centro, en el proceso de Evaluación de Confianza a sus elementos de seguridad pública.

Se han realizado distintas gestiones de cobro ante los municipios y dependencias de Seguridad Pública Estatal, sin que a la fecha se haya obtenido alguna respuesta favorable de parte de estos deudores. Su argumento es la falta de presupuesto para el pago de estas obligaciones.

Como medida de presión, a partir del año 2017, se les solicita a las dependencias de Seguridad Pública Estatales y Municipales el pago de las evaluaciones de control de confianza de su personal en forma anticipada.

Se contabiliza reserva para cuentas incobrables con la afectación a la Hacienda Pública del ejercicio en el cual se generó la cuenta por cobrar. Durante el presente ejercicio fiscal no se ha realizado afectación a la reserva para cuentas incobrables.

El Centro de Evaluación no cuenta con ningún tipo de inversión Financiera.

NOTAS AL ACTIVO FIJO

Nombre de la Cuenta	2018	2017	Variación
Mejoras en Inmueble en Comodato	18,929,052	18,541,158	387,894
Bienes Muebles	28,353,669	24,420,168	3,933,501
Activos Intangibles	3,257,493	1,340,672	1,916,821
Depreciación y Amortización Activo Fijo	-16,746,556	-13,724,126	-3,022,430
Total Activos Fijos Netos	33,793,658	30,577,872	3,215,786

La cuenta de Activo Fijo, "Mejoras en Inmuebles en Comodato", se incorpora a la cuenta de orden BIENES CONCESIONADOS O EN COMODATO, a ya que el edificio que ocupa el Centro de Evaluación es propiedad del Gobierno del

**CENTRO DE EVALUACIÓN Y CONTROL DE CONFIANZA
DEL ESTADO DE SONORA (CECC)
AL 31 DE DICIEMBRE DEL 2018**

Estado. Mediante decreto numero 25 publicado en el boletín oficial del día 25 de Septiembre del 2014 se Incorpora al Dominio Público del Estado el inmueble que alberga al Centro de Evaluación y Control de Confianza única y exclusivamente para el objetivo del mismo Centro.

El incremento en el Activo Fijo se realizó con recursos propios y recursos Federales FASP. Con recurso FASP \$ 3,651,500.00 y recursos propios por la cantidad de \$ 2,586,715.00

El edificio que alberga al Centro de Evaluación y Control de Confianza se encuentra registrado en la contabilidad de este Centro en cuentas de orden a valor catastral determinado a la fecha de su registro, el cual se actualiza con las obras de adecuaciones y mejoras que se realizan en el inmueble.

Las tasas de depreciación y amortización, son las establecidas por el Consejo Nacional de Armonización Contable.

Las condiciones físicas y de operación del activo fijo del Centro, en términos generales, son buenas

El total del Activo fijo se presenta con la deducción de la depreciación y amortización acumulada.

NOTAS AL PASIVO

PROVEEDORES

Este rubro se integra por las partidas siguientes:

Nombre de la Cuenta	2018	2017
Servicio Integral de Seguridad Privada de Sonora, S.A.	0	51,098
Vertiv Mexico, S.A, de C.V.	125,196	0
Díazlab Laboratorios Clínicos, S.A. de C.V.	44,422	42,402
Laboratorio Químico Azteca, S.A. de C.V.	0	757
Mc Lares Autoservicio, S. A. de C. V.	0	18,783
Total de Proveedores	169,618	113,040

El adeudo de la empresa Díazlab Laboratorios Clínicos, S.A. de C.V, Servicio subrogado para la aplicación de análisis clínicos y toxicológicos a personal en proceso de evaluación de las distintas Dependencias de Seguridad Pública Municipales Estatales.

**CENTRO DE EVALUACIÓN Y CONTROL DE CONFIANZA
DEL ESTADO DE SONORA (CECC)
AL 31 DE DICIEMBRE DEL 2018**

La mayor parte de los adeudos que registra el Centro de Evaluación son por servicios previamente licitados o por invitación al menos a tres posibles proveedores.

No se cuenta con pasivos a mediano o largo plazo. Los pasivos que registra el Centro, por política son liquidados dentro del mes en el que se contrae la obligación o dentro de los siguientes 30 días, previa aceptación del bien o servicios recibidos

IMPUESTOS Y CUOTAS POR PAGAR

Este rubro se integra por las partidas siguientes:

Nombre de la Cuenta	2018	2017
Impuestos y cuotas por pagar:		
Impuestos Sobre Productos Del trabajo	199,606	135,013
Caja de Ahorro	16,800	26,700
Seguro De Vida Hidalgo	0	173
Seguro Retiro Gobierno	215,714	215,713
Seguro Defunción Empleado	58,570	47,320
Aportacion para enfermedades prexisten.	172,478	
Préstamo Caja De Ahorro	11,432	14,076
Ajuste Seguro De Vida Empleados	63,435	62,686
Fondo de Pensiones	5,920	5,920
Evento Especial	2,723	2,723
Varios menores	20,095	22,097
Total de Impuestos y Cuotas por Pagar	766,773	532,421

Adeudos por Cuotas de Seguridad Social y retenciones a empleados por concepto de Impuestos Sobre Sueldos, los cuales se liquidan al mes siguiente de contraída la obligación de los enteros.

2. NOTAS AL ESTADO DE VARIACIONES EN LA HACIENDA PUBLICA/PATRIMONI

Al 31 de Diciembre, esta cuenta se integra de la Siguiete manera

Patrimonio Contribuido	4,749,918
Ahorro/Desahorro Ejercicio 2012	23,006,141
Ahorro/Desahorro Ejercicio 2013	12,582,508
Ahorro/Desahorro Ejercicio 2014	-10,737,617

**CENTRO DE EVALUACIÓN Y CONTROL DE CONFIANZA
DEL ESTADO DE SONORA (CECC)
AL 31 DE DICIEMBRE DEL 2018**

Ahorro/Desahorro Ejercicio 2015	4,474,623
Ahorro/Desahorro Ejercicio 2016	3,793,443
Ahorro/Desahorro Ejercicio 2017	3,452,658
Ahorro/Desahorro Ejercicio 2018	3,750,493
Total Hacienda Pública/Patrimonio	45,072,167

El Patrimonio Contribuido durante el ejercicio 2011 se generó por la adquisición de Activo fijo por la cantidad de \$ 4,749,918.00.

El ahorro obtenido durante los ejercicios 2012 al 2018 se generó por las aportaciones de Recursos Federales adicionales a las presupuestales autorizadas por el Congreso Estatal, otorgados a este Centro de Evaluación para el fortalecimiento de las capacidades de Evaluación, tanto para gasto corriente como gasto de inversión.

Afectaciones a resultados de ejercicios anteriores.

Al Cuarto trimestre del 2018 se afectaron resultados del ejercicio 2017 por la devolución a la Secretaria de Hacienda Estatal del Recurso Federal (FASP 2017), el cual se obtuvo del ahorro de algunas partidas en el ejercicio del recurso presupuestal 2017, por la cantidad de \$23,640.55, recursos que no fue posible reprogramar

En el cuadro analítico de la Hacienda Pública/Patrimonio se presenta el ahorro con el impacto de la afectación o rectificación del ejercicio 2017 por la devolución de \$ 23,640.55

Se reclasifico la cantidad de \$ 14,000.00 por afectación a resultados de ejercicios anteriores a la cuenta de rectificación de ejercicios anterior dentro del apartado de la hacienda pública dentro del balance general.

Al cierre del cuarto Trimestre del 2018 se presenta un ahorro de \$ 3,750,493.00 el cual se vio influenciado por el Recurso FASP recaudado al 31 de diciembre del 2018 el cual se encuentra ejercido.

3) NOTAS AL ESTADO DE ACTIVIDADES

Origen del Ingreso	Importe	%
Transferencias y Subsidios Estatales	44,801,793	71.4
Transferencias y Subsidios Federales	4,666,788	7.4
Ingresos por Venta de Bienes y Servicio	13,267,500	21.1
Otros Ingresos y Beneficios Varios	48,783	0.1
TOTAL	62,784,864	100.0

**CENTRO DE EVALUACIÓN Y CONTROL DE CONFIANZA
DEL ESTADO DE SONORA (CECC)
AL 31 DE DICIEMBRE DEL 2018**

Destino del Recurso	Importe	%
Servicios Personales	44,931,087	70.9
Materiales y Suministros	1,441,411	2.2
Servicios generales	9,538,789	16.4
Otros Gastos y Perdidas Extraordinari	100,654	0.2
Bienes Mueble, Inmuebles e Intangib	6,238,215	10.3
	62,250,156	100.0

Subsidios Estatales.

EL 100.0% del total de los Recursos Estatales recibidos en este centro se aplicó en el pago de Servicios Personales.

Recursos Propios.

Los recursos propios manifestados en el cuadro anterior corresponden a los ingresos recaudados por concepto de evaluación de control de confianza a personal de Seguridad Pública de Municipios y Dependencias Estatales.

Los ingresos propios se aplicaron en el pago de Gastos de Operación y corresponden al Ingresos Recaudados por Venta de Bienes y Servicios al 31 de Diciembre del 2018

Para cumplir con las nuevas disposiciones emitidas por el CONAC publicadas en el Diario Oficial del 20 de Diciembre del 2016, el devengo y recaudado de los Ingresos se registran hasta el momento en el que se obtiene el pago

Transferencias y Subsidios Federales

El total de este recurso ya se ejerció de acuerdo a las metas de la estructura programática en la adquisición de bienes informáticos, licencias y renovación de licencias vencidas. El total de este recurso se asigno por licitación pública al proveedor que exhiba la mejor propuesta económica. **Se obtuvieron ahorros en algunas partidas del presupuesto original por la cantidad de \$ 24,200.00 el cual se reintegra a la Tesorería de la Federación.**

Otros Gastos y Pérdidas Extraordinarias

Este importe corresponde a la cancelación de la cuenta de Deudores Diversos "Secretaria de Hacienda Estatal para solventar observación del Despacho Externo Duran Majul ya que después de analizar los expedientes de las acciones de cobro realizadas por este Centro de Evaluación considero como incobrable. Además se reintegraron ahorros obtenidos en el ejercicio del recurso FASP 2014 y 2015 por la cantidad de \$480.00

**CENTRO DE EVALUACIÓN Y CONTROL DE CONFIANZA
DEL ESTADO DE SONORA (CECC)
AL 31 DE DICIEMBRE DEL 2018**

4) NOTAS AL FLUJO DE EFECTIVO

Efectivo	2018	2017
Efectivo en Bancos	7,383,067	3,172,046
Total de Activo Monetario	7,383,067	3,172,046

Flujo Neto del Ejercicio Según el estado de Flujo de Efectivo	1,991,734	4,211,021
(+) Flujo Neto Generado por la Operación	7,842,056	8,231,388
(-) Aumento de Activos Fijos por adquisic del Ejercicio	5,850,322	4,020,367
(+) Cargo anual por Depreciaciones y Amortizaciones del Ejercicio	3,022,430	3,333,851
(+) Saldo del Activo Monetario al Inicio de Ejercicio	7,383,067	3,172,046
Flujo Neto por Actividades de Operación según Estado de Flujo de Efectivo	9,374,801	7,383,067

El flujo neto generado por la operación que se muestra en el cuadro anterior se debe a la suma de las transferencias Estatales recibidas del Gobierno Estatal para el pago total del capítulo 1000, los Ingresos Propios Recaudados se ejercen en los Capítulos 2000, 3000 y 5000.

Impacta en el Flujo de efectivo las transferencias del Recurso FASP 2018 recaudadas al 31 de Diciembre del presente año, el cual al cierre de este trimestre ya se ejerció de acuerdo a la estructura programática del mismo.

**CENTRO DE EVALUACIÓN Y CONTROL DE CONFIANZA
DEL ESTADO DE SONORA (CECC)
AL 31 DE DICIEMBRE DEL 2018**

	Entradas en Efectivo y Equivalentes	Salidas en Efectivo y Equivalentes	Otros Orígenes de Operación
Presupuestales	\$62,736,080.51	\$61,804,468.76	
Contables	\$65,669,546.00	\$64,065,705.00	
	-\$2,933,465.49	-\$2,261,236.24	-\$672,229.25

El Flujo Neto de Efectivo por "Actividades de Operación se ve incrementado por "Otros Orígenes de Operación" por la cantidad de \$ 677,229.25, los cuales se integran por:

Entrada de efectivo no presupuestales por recuperación de adeudo de varios Municipios e Ingresos Financieros generados por las cuentas bancarias productivas.

2. NOTAS DE MEMORIA

5) CUENTAS DE ORDEN CONTABLES.

Facturación por Evaluaciones	Deudor	Acreedor
Ingresos por Realizar de Evaluacs. Facturadas 2018	558,500	
Ingresos por Recibir de Evaluacs. Facturadas 2018		558,500
Ingresos por Realizar de Evaluacs. Facturadas 2017	1,336,500	
Ingresos por Recibir de Evaluacs. Facturadas 2017		1,336,500
Ingresos por Realizar de Evaluacs. Fact. 2016	4,385,501	
Ingresos por Recibir de Evaluacs. Fact. 2016		4,385,501

Debido al cambio en el registro contable de los ingresos que de acuerdo a las disposiciones del CONAC, "los ingresos propios se registre el devengo y el recaudado en forma simultánea". **La cuenta deudora Ingresos por Realizar de Evaluaciones Facturadas representa el saldo de los deudores por las Evaluaciones pendientes de devengar y recaudar durante los ejercicios 2018, 2017 y 2016**

Cuenta Contable	Comodante	Importe
Edificios no Habitacionales	Gobierno del Estado de Sonora	71,798,343
Mobiliario y Equipo de Oficina	Secretaria de Seguridad Publica	920,110
Equipo de Computo	Secretaria de Seguridad Publica	383,940

**CENTRO DE EVALUACIÓN Y CONTROL DE CONFIANZA
DEL ESTADO DE SONORA (CECC)
AL 31 DE DICIEMBRE DEL 2018**

El inmueble que ocupan las oficinas del Centro de Evaluación y Control de Confianza, El Gobierno del Estado de Sonora mediante decreto numero 25 publicado el día 25 de Septiembre de 2014 en el Boletín Oficial del Estado de Sonora cede el inmueble que ocupan las oficinas del Centro de Evaluación y Control de confianza para uso exclusivo de las funciones para las cuales fue creado el Centro El Mobiliario de Oficina y Equipo de Computo lo cede en uso del centro la Secretaria de Seguridad Pública Estatal .

6) CUENTAS PRESUPUESTARIAS

Las cuentas de orden presupuestarias se integran como sigue:

CUENTAS DE INGRESOS	
Ingresos Estimados	55,323,720
Ingresos Modificados	59,990,508
Ingresos Devengados	62,736,081
Ingresos recaudados	62,736,081
CUENTAS DE EGRESOS	
Gastos aprobados	55,323,720
Gastos Modificados	66,768,377
Gastos Comprometidos	62,149,502
Gastos Devengados	62,149,502
Gastos Ejercidos	61,804,469
Gastos Pagados	61,804,469

3. NOTAS DE GESTIÓN ADMINISTRATIVA

1. INTRODUCCION

El Centro de Evaluación y Control de Confianza del Estado de Sonora planea las operaciones del ejercicio en base a una programación de los elementos a evaluar a las distintas corporaciones de seguridad pública, estatales y municipales en coordinación con los enlaces designados por los Municipios y Estado.

**CENTRO DE EVALUACIÓN Y CONTROL DE CONFIANZA
DEL ESTADO DE SONORA (CECC)
AL 31 DE DICIEMBRE DEL 2018**

La fuerza pública a evaluar durante el periodo, le permite al Centro establecer las necesidades de infraestructura financieras y humanas para la operación y cumplimiento de las metas.

2. PANORAMA ECONOMICO Y FINANCIERO

El Centro de Evaluación opero por debajo de las metas programadas al cierre del Primer trimestre del presente ejercicio presupuestal, ya que los Municipios y Dependencias Estatales de Seguridad Publica no han cumplido con las metas fijadas para evaluar a su personal de Seguridad Publica, lo cual repercute directamente en las metas del Centro de Evaluación.

La situación financiera del Centro es solvente, ya que los gastos de operación de los capítulos 2000 3000 y 5000 se cubren con recursos propios provenientes de las Evaluaciones de Control de Confianza.

3. AUTORIZACION E HISTORIA

CONSTITUCION

El Centro de Evaluación y Control de Confianza del Estado de Sonora, fue creado como un Órgano Desconcentrado con personalidad jurídica y patrimonio propio, agrupado al sector de la Secretaria De Seguridad Publica, conforme al Decreto publicado en el Boletín Oficial el 08 de Marzo de 2010 por el Gobierno del Estado de Sonora.

El centro de Evaluación y Control de Confianza no ha experimentado después de su creación ningún cambio en su estructura

4. ORGANIZACIÓN Y OBJETO SOCIAL

Objeto Social

El Centro de Evaluación y Control de Confianza del Estado de Sonora tiene por objeto realizar las evaluaciones de control de confianza, de desempeño, poligrafía, entorno social y psicológico, así como exámenes toxicológicos a los aspirantes y a todos los integrantes de las instituciones de seguridad pública , de Procuraduría de Justicia y del Sistema Penitenciario, y Municipios del Estado de Sonora, así como a cualquier dependencia encargada de la seguridad pública), previa la celebración de los convenios respectivos a fin de emitir, la certificación correspondiente.

Ejercicio Fiscal.

Comprende de Enero a Diciembre

**CENTRO DE EVALUACIÓN Y CONTROL DE CONFIANZA
DEL ESTADO DE SONORA (CECC)
AL 31 DE DICIEMBRE DEL 2018**

5. BASE DE PREPARACION DE LOS ESTADOS FINANCIEROS

a) Bases de Presentación.

Los estados financieros se presentan en pesos históricos, de acuerdo a los criterios de Contabilidad Gubernamental y sus políticas de registro emitidos por el CONSEJO NACIONAL DE ARMONIZACION CONTABLE

b) Inversiones temporales.

En caso de contar con inversiones temporales, éstas se registran al costo de adquisición, el cual no excede a su valor de mercado. Los intereses devengados se registran conforme se cobran.

c) Inmuebles, maquinaria y equipo.

Se registran al costo de adquisición; en el caso de los bienes donados, se considera el valor asignado por la institución donante

d) Depreciaciones y amortizaciones.

Las adquisiciones de Activo Fijo se deprecian en línea recta y de acuerdo a los lineamientos establecidos por el Consejo Nacional de Armonización Contable

e) Control presupuestal. El centro ejerce el control de sus Ingresos y Egresos del ejercicio presupuestal en tiempo real, para lo cual se cuenta con el sistema contable adquirido al Instituto de Desarrollo Técnico de las Haciendas Públicas (INDETEC), con el cual cumplimos cabalmente con los lineamientos del registro presupuestal y contable que establece como obligatorios la Ley General de Contabilidad Gubernamental.

6. Políticas de Contabilidad Significativa

Reconocimiento de los efectos de la inflación.

Los Estados Financieros del Centro se elaboran sobre la base de costo histórico, por lo tanto, no incluyen los efectos de la inflación en la información

El centro no realiza operaciones en el extranjero.

Se registra reserva para cuentas incobrables por concepto de evaluaciones a dependencias de seguridad pública y Municipios del Estado de Sonora.

Para cumplir con el acuerdo emitido por el CONAC y publicado en el Diario Oficial de la Federación mediante el cual se establece la metodología del registro contable de los ingresos propios, los cuales se deben de registrar simultáneamente el devengado y recaudado.

A partir del día primero de Enero del 2017 se registran contable y presupuestalmente los ingresos propios en base al ingreso recaudado

7. Posición en Moneda Extranjera

El Centro no cuenta con activos o pasivos en moneda extranjera

8. Reporte Analítico del Activo Los activos fijos del Centro se deprecian a línea recta y considerando los lineamientos establecidos por el CONSEJO NACIONAL DE ARMONIZACION CONTABLE.

**CENTRO DE EVALUACIÓN Y CONTROL DE CONFIANZA
DEL ESTADO DE SONORA (CECC)
AL 31 DE DICIEMBRE DEL 2018**

No se tiene ningún gravamen o circunstancia que afecte la posesión de los activos del Centro.

Todos los activos fijos se encuentran registrados en la contabilidad del Centro y en custodia directa del mismo.

9. Fideicomisos, Mandatos y Análogos

No aplica para el Centro.

10. Reporte de la Recaudación

Los ingresos recaudados por el Centro de Evaluación y Control de Confianza provienen de Subsidios Estatales, Federales y Recursos Propios por concepto de Evaluaciones de Confianza a personal de las distintas dependencias de Seguridad Pública Estatales y Municipales.

11. Información sobre la Deuda y el Reporte Analítico de la Deuda

No aplica para el Centro.

12. Calificaciones otorgadas

No aplica para el Centro.

13. Proceso de Mejora

El Centro de Evaluación está en un proceso de mejora continua en cuanto a la capacitación del personal operativo ya que así lo establece el Centro Nacional de Certificación y Acreditación, creado por la Ley General del Sistema Nacional de Seguridad Pública.

14. Información por Segmentos

No aplica para el Centro.

15. Eventos Posteriores al Cierre

No aplica para el Centro.

16. Partes Relacionadas

No aplica para el Centro.

17. Responsabilidad Sobre la Presentación Razonable de los Estados Financieros.

“Bajo protesta de decir verdad declaramos que los Estados Financieros y sus notas, son razonablemente correctos y son responsabilidad del emisor”.

**CENTRO DE EVALUACIÓN Y CONTROL DE CONFIANZA
DEL ESTADO DE SONORA (CECC)
AL 31 DE DICIEMBRE DEL 2018**

Régimen Jurídico

Organismo Público Descentralizado

Consideraciones Fiscales

El Centro de Evaluación y Control de Confianza está registrado ante la Secretaría de Hacienda como Persona Moral con fines no lucrativos.

Las obligaciones Fiscales son las siguientes.

Retención y Entero del Impuesto Sobre Producto del Trabajo de los Empleados.
Retención y entero, cuando proceda del IVA e ISR por pago de honorarios profesionales

Declaración Informativa de Operaciones con Terceros

Declaración informativa anual sobre sueldos pagados (DIM)

Estructura organizacional

La máxima autoridad del Centro del Centro la representa el Consejo Directivo el cual está integrado por.

1. Presidente – Gobernadora del Estado
2. Vicepresidente- el Secretario de Seguridad Pública Estatal
3. Vocales.
 - a. Secretario de Hacienda
 - b. Secretario de Gobierno
 - c. Secretario de Educación y Cultura
 - d. Secretario de Salud Publica
 - e. Procurador General de injusticia del Estado de Sonora
 - f. Dos representantes de los Sectores Sociales y Privados
 - g. Secretario – Director del Centro de Evaluación.

De acuerdo al decreto de creación el Centro de Evaluación la estructura orgánica es la siguiente.

1. Dirección General
2. Dirección Administrativa
3. Dirección de Planeación
4. Dirección de Evaluación Socioeconómico
5. Dirección de Evaluación Psicológica
6. Dirección de Evaluación Poligráfica
7. Dirección Médica y Toxicología
- 8.- Dirección de Tecnología y Sistemas
- 9.- Dirección Jurídica

Fideicomisos

En Centro no cuenta con ningún tipo de Fideicomiso


CENTRO DE EVALUACIÓN Y CONTROL DE CONFIANZA
DEL ESTADO DE SONORA (CECC)
AL 31 DE DICIEMBRE DEL 2018

Elaboró



C. P. Ignacio Coña Torres
Sub-director Administrativo

Revisó



Lic. Juan Carlos Salazar Platt.
Director Administrativo

Autorizó



Lic. Juan Pablo Acosta Suarez
Director General

**Sistema Estatal de Evaluación
Estado Analítico de Ingresos
Centro de Evaluación y Control de Confianza del Estado de Sonora
Del 01 de Enero al 31 de Diciembre de 2018**

ETCA-II-01

(PESOS)

TRIMESTRE: CUARTO

Estado Analítico de Ingresos Por Fuente de Financiamiento	Ingresos Estimado Original Anual (1)	Ampliaciones y Reducciones (+ ó -) (2)	Ingresos Modificado Anual (3= 1+2)	Ingresos Devengado Acumulado (4)	Ingresos Recaudado Acumulado (5)	Diferencia (6= 5 - 1)
Ingresos del Gobierno	0.00	0.00	0.00	0.00	0.00	0.00
Impuestos	0.00	0.00	0.00	0.00	0.00	0.00
Contribuciones de Mejoras			0.00			0.00
Derechos			0.00			0.00
Productos	0.00	0.00	0.00	0.00	0.00	0.00
Corriente			0.00			0.00
Capital			0.00			0.00
Aprovechamientos	0.00	0.00	0.00	0.00	0.00	0.00
Corriente			0.00			0.00
Capital			0.00			0.00
Participaciones y Aportaciones	0.00		0.00		0.00	0.00
Transferencias, Asignaciones, Subsidios y Otras Ayudas			0.00			0.00
Ingresos de Organismos y Empresas	55,323,720.00	4,666,788.02	59,990,508.02	62,736,080.51	62,736,080.51	7,412,360.51
Cuotas y aportaciones de Seguridad Social			0.00			0.00
Ingresos por ventas de Bienes y Servicios	8,475,000.00		8,475,000.00	13,267,500.00	13,267,500.00	4,792,500.00
Transferencias, Asignaciones, Subsidios y Otras Ayudas, FEDERALES		4,666,788.02	4,666,788.02	4,666,788.01	4,666,788.01	-4,666,788.01
Transferencias, Asignaciones, Subsidios y Otras Ayudas, ESTATALES	46,848,720.00		46,848,720.00	44,801,792.50	44,801,792.50	-2,046,927.50
Ingresos derivados de Financiamiento	0.00	0.00	0.00	0.00	0.00	0.00
Ingresos Derivados de Financiamientos			0.00			0.00
Total	55,323,720.00	4,666,788.02	59,990,508.02	62,736,080.51	62,736,080.51	7,412,360.51
					Ingresos Excedentes 1	7,412,360.51

Bajo protesta de decir verdad declaramos que los Estados Financieros y sus Notas, son razonablemente correctos y son responsabilidad del emisor

Elaboro
C.P. Ignacio Cota Torres
Sub Director Administrativo

Reviso
Lic. Juan Carlos Salazar Platt
Director Administrativo

Autorizo
Lic. Juan Pablo Acosta Suárez
Director General

Sistema Estatal de Evaluación
Estado Analítico de Ingresos Detallado – LDF
Centro de Evaluación y Control de Confianza del Estado de Sonora
Del 01 de Enero al 31 de Diciembre de 2018

ETCA-II-02

(PESOS)

TRIMESTRE: CUARTO

Concepto (c)	Ingreso					Diferencia (e)
	Estimado (d)	Ampliaciones/ (Reducciones)	Modificado	Devengado	Recaudado	
Ingresos de Libre Disposición						
A. Impuestos	-	-	-	-	-	-
B. Cuotas y Aportaciones de Seguridad Social	-	-	-	-	-	-
C. Contribuciones de Mejoras	-	-	-	-	-	-
D. Derechos	-	-	-	-	-	-
E. Productos	8,475,000.00	-	8,475,000.00	13,267,500.00	13,267,500.00	4,792,500.00
F. Aprovechamientos	-	-	-	-	-	-
G. Ingresos por Ventas de Bienes y Servicios	-	-	-	-	-	-
H. Participaciones	-	-	-	-	-	-
(H=h1+h2+h3+h4+h5+h6+h7+h8+h9+h10+h11)	-	-	-	-	-	-
h1) Fondo General de Participaciones	-	-	-	-	-	-
h2) Fondo de Fomento Municipal	-	-	-	-	-	-
h3) Fondo de Fiscalización y Recaudación	-	-	-	-	-	-
h4) Fondo de Compensación	-	-	-	-	-	-
h5) Fondo de Extracción de Hidrocarburos	-	-	-	-	-	-
h6) Impuesto Especial Sobre Producción y Servicios	-	-	-	-	-	-
h7) 0.136% de la Recaudación Federal Participable	-	-	-	-	-	-
h8) 3.17% Sobre Extracción de Petróleo	-	-	-	-	-	-
h9) Gasolinas y Diésel	-	-	-	-	-	-
h10) Fondo del Impuesto Sobre la Renta	-	-	-	-	-	-
h11) Fondo de Estabilización de los Ingresos de las Entidades Federativas	-	-	-	-	-	-
I. Incentivos Derivados de la Colaboración Fiscal (I=i1+i2+i3+i4+i5)	-	-	-	-	-	-
i1) Tenencia o Uso de Vehículos	-	-	-	-	-	-
i2) Fondo de Compensación ISAN	-	-	-	-	-	-
i3) Impuesto Sobre Automóviles Nuevos	-	-	-	-	-	-

Concepto (c)	Ingreso					Diferencia (e)
	Estimado (d)	Amplificaciones/ (Reducciones)	Modificado	Devengado	Recaudado	
i4) Fondo de Compensación de Repecos-Intermedios	-	-	-	-	-	-
i5) Otros Incentivos Económicos	-	-	-	-	-	-
J. Transferencias	46,848,720.00	-	46,848,720.00	44,801,792.50	44,801,792.50	2,046,927.50
K. Convenios	-	-	-	-	-	-
k1) Otros Convenios y Subsidios	-	-	-	-	-	-
L. Otros Ingresos de Libre Disposición (L=i1+i2)	-	-	-	-	-	-
l1) Participaciones en Ingresos Locales	-	-	-	-	-	-
l2) Otros Ingresos de Libre Disposición	-	-	-	-	-	-
I. Total de Ingresos de Libre Disposición (I=A+B+C+D+E+F+G+H+I+J+K+L)	55,323,720.00	-	55,323,720.00	58,069,292.50	58,069,292.50	2,745,572.50
Ingresos Excedentes de Ingresos de Libre Disposición						2,745,572.50
Transferencias Federales Etiquetadas						
A. Aportaciones (A=a1+a2+a3+a4+a5+a6+a7+a8)	-	4,666,788.02	4,666,788.02	4,666,788.01	4,666,788.01	4,666,788.01
a1) Fondo de Aportaciones para la Nómina Educativa y Gasto Operativo	-	-	-	-	-	-
a2) Fondo de Aportaciones para los Servicios de Salud	-	-	-	-	-	-
a3) Fondo de Aportaciones para la Infraestructura Social	-	-	-	-	-	-
a4) Fondo de Aportaciones para el Fortalecimiento de los Municipios y de las Demarcaciones Territoriales del Distrito Federal	-	-	-	-	-	-
a5) Fondo de Aportaciones Múltiples	-	-	-	-	-	-
a6) Fondo de Aportaciones para la Educación Tecnológica y de Adultos	-	-	-	-	-	-
a7) Fondo de Aportaciones para la Seguridad Pública de los Estados y del Distrito Federal	-	-	-	-	-	-
a8) Fondo de Aportaciones para el Fortalecimiento de las Entidades Federativas	-	4,666,788.02	4,666,788.02	4,666,788.01	4,666,788.01	4,666,788.01
B. Convenios (B=b1+b2+b3+b4)	-	-	-	-	-	-
b1) Convenios de Protección Social en Salud	-	-	-	-	-	-
b2) Convenios de Descentralización	-	-	-	-	-	-
b3) Convenios de Reasignación	-	-	-	-	-	-
b4) Otros Convenios y Subsidios	-	-	-	-	-	-
C. Fondos Distintos de Aportaciones (C=c1+c2)	-	-	-	-	-	-
c1) Fondo para Entidades Federativas y Municipios Productores de Hidrocarburos	-	-	-	-	-	-

Concepto (c)	Ingreso					Diferencia (e)
	Estimado (d)	Ampliaciones/ (Reducciones)	Modificado	Devengado	Recaudado	
c2) Fondo Minero	-	-	-	-	-	-
D. Transferencias, Subsidios y Subvenciones, y Pensiones y Jubilaciones	-	-	-	-	-	-
E. Otras Transferencias Federales Etiquetadas	-	-	-	-	-	-
II. Total de Transferencias Federales Etiquetadas (II = A + B + C + D + E)	-	4,666,788.02	4,666,788.02	4,666,788.01	4,666,788.01	4,666,788.01
III. Ingresos Derivados de Financiamientos (III = A)	-	-	-	-	-	-
A. Ingresos Derivados de Financiamientos	-	-	-	-	-	-
IV. Total de Ingresos (IV = I + II + III)	55,323,720.00	4,666,788.02	59,990,508.02	62,736,080.51	62,736,080.51	7,412,360.51
Datos Informativos						
1. Ingresos Derivados de Financiamientos con Fuente de Pago de Ingresos de Libre Disposición	-	-	-	-	-	-
2. Ingresos Derivados de Financiamientos con Fuente de Pago de Transferencias Federales Etiquetadas	-	-	-	-	-	-
3. Ingresos Derivados de Financiamientos (3 = 1 + 2)	-	-	-	-	-	-

Bajo protesta de decir verdad declaramos que los Estados Financieros y sus Notas, son razonablemente correctos y son responsabilidad del emisor.

Elaboro
C.P. Ignacio Cota Torres
Sub Director Administrativo

Reviso
Lic. Juan Carlos Salazar Platt
Director Administrativo

Autorizo
Lic. Juan Pablo Acosta Suarez
Director General

Sistema Estatal de Evaluación
Conciliación entre los Ingresos Presupuestarios y Contables
Centro de Evaluación y Control de Confianza del Estado de Sonora
Al 31 de Diciembre de 2018


ETCA-II-03


(PESOS)


TRIMESTRE: CUARTO

1. Ingresos Presupuestarios		62,736,080.51
(MAS)		
2. Ingresos contables no presupuestarios		48,783.06
Incremento por variación de inventarios		
Disminución del exceso de estimaciones por pérdida o deterioro u obsolescencia		
Disminución del exceso de provisiones		
Otros Ingresos y beneficios varios	48,783.06	
Otros Ingresos contables no presupuestarios		
(MENOS)		
3. Ingresos presupuestarios no contables		0.00
Productos de capital		
Aprovechamientos de capital		
Ingresos derivados de financiamientos		
Otros Ingresos presupuestarios no contables		
4. Ingresos Contables (4= 1 + 2 - 3)		62,784,863.57

Bajo protesta de decir verdad declaramos que los Estados Financieros y sus Notas, son razonablemente correctos y son responsabilidad del emisor


 Elaboro
 C.P. Ignacio Cotá Torres
 Sub Director Administrativo


 Reviso
 Lic. Juan Carlos Salazar Platt
 Director Administrativo


 Autorizo
 Lic. Juan Pablo Acosta Suarez
 Director General

Sistema Estatal de Evaluación
Estado Analítico del Ejercicio Presupuesto de Egresos
Clasificación por Objeto del Gasto (Capítulo y Concepto)
Centro de Evaluación y Control de Confianza del Estado de Sonora
Del 01 de Enero al 31 de Diciembre de 2018

ETCA-II-04


(PESOS)


TRIMESTRE: CUARTO

Ejercicio del Presupuesto por Capítulo del Gasto	Egresos Aprobado Anual (1)	Ampliaciones/ (Reducciones) (2)	Egresos Modificado Anual (3=1+2)	Egresos Devengado Acumulado (4)	Egresos Pagado Acumulado (5)	Subejercicio (6 = 3 - 4)
Servicios Personales	46,848,719.99	0.00	46,848,719.99	44,931,087.00	44,755,645.47	1,917,632.99
Remuneraciones al Personal de Carácter Permanente	28,994,298.86	-626,983.86	28,367,314.80	27,373,101.39	27,373,101.39	994,213.41
Remuneraciones al Personal de Carácter Transitorio			0.00	0.00	0.00	0.00
Remuneraciones Adicionales y Especiales	8,020,910.34	-706,037.66	7,314,872.68	6,950,501.16	6,950,501.16	384,371.52
Seguridad Social	9,833,510.99	405,571.06	10,239,082.05	9,722,575.41	9,547,133.88	516,506.64
Otras Prestaciones Sociales y Económicas		927,450.46	927,450.46	884,909.04	884,909.04	42,541.42
Previsiones	0.00		0.00		0.00	0.00
Pago de Estímulos a Servidores Públicos	0.00		0.00		0.00	0.00
Materiales y Suministros	2,133,085.38	217,187.16	2,350,272.54	1,441,411.13	1,441,411.02	908,861.41
Materiales de Administración, Emisión de Documentos y Artículos Oficiales	1,153,862.38	33,974.49	1,187,836.87	537,944.51	537,944.41	649,892.36
Alimentos y Utensilios	32,333.04	94,199.37	126,531.41	124,102.46	124,102.46	2,428.95
Materias Primas y Materiales de Producción y Comercialización		0.00	0.00	0.00	0.00	0.00
Materiales y Artículos de Construcción y de Reparación	277,970.80	-110,460.15	167,510.65	104,751.48	104,751.48	62,759.17
Productos Químicos, Farmacéuticos y de Laboratorio	8,700.00	27,109.20	35,809.20	1,505.32	1,505.32	34,303.88
Combustibles, Lubrificantes y Aditivos	404,510.79	66,440.74	470,951.53	463,589.16	463,589.15	7,362.37
Vestuario, Blancos, Prendas de Protección y Artículos Deportivos	50,437.59	-6,000.00	44,437.59	5,846.40	5,846.40	38,591.19
Materiales y Suministros Para Seguridad	0.00	0.00	0.00	0.00	0.00	0.00
Herramientas, Refacciones y Accesorios Menores	205,270.78	111,924.51	317,195.29	203,671.80	203,671.80	113,523.49
Servicios Generales	6,341,914.63	4,740,142.90	11,082,057.53	9,538,789.04	9,369,197.19	1,543,268.49
Servicios Básicos	1,219,443.67	51,355.13	1,270,798.80	1,157,456.85	1,157,456.85	113,341.95
Servicios de Arrendamiento	113,506.04	1,581,611.89	1,675,117.93	1,662,123.62	1,662,123.62	12,994.31
Servicios Profesionales, Científicos, Técnicos y Otros Servicios	804,083.74	305,846.91	1,109,930.65	1,049,521.34	1,049,521.34	60,409.31
Servicios Financieros, Bancarios y Comerciales	145,126.17	227,200.55	372,326.72	125,106.38	125,106.38	247,220.34
Servicios de Instalación, Reparación, Mantenimiento y Conservación	866,744.57	1,939,913.96	2,806,658.53	2,487,813.22	2,362,617.50	318,845.31
Servicios de Comunicación Social y Publicidad.	0.00	0.00	0.00	0.00	0.00	0.00
Servicios de Traslado y Viáticos	29,872.19	1,108,469.23	1,138,341.42	805,379.23	805,379.23	332,962.19
Servicios Oficiales	0.00	0.00	0.00	0.00	0.00	0.00
Otros Servicios Generales	3,163,138.25	-454,254.77	2,708,883.48	2,251,388.40	2,206,992.27	457,495.08
Transferencias, Asignaciones, Subsidios y Otras Ayudas	0.00	0.00	0.00	0.00	0.00	0.00
Transferencias Internas y Asignaciones al Sector Público			0.00			0.00
Transferencias al Resto del Sector Público			0.00			0.00
Subsidios y Subvenciones			0.00			0.00
Ayudas Sociales			0.00			0.00
Pensiones y Jubilaciones			0.00			0.00
Transferencias a Fideicomisos, Mandatos y Otros Análogos			0.00			0.00
Transferencias a la Seguridad Social			0.00			0.00
Donativos			0.00			0.00
Transferencias al Exterior			0.00			0.00
Bienes Muebles, Inmuebles e Intangibles	0.00	8,099,432.44	6,099,432.44	5,850,321.71	5,850,321.71	249,110.73
Mobiliario y Equipo de Administración	0.00	3,699,375.64	3,699,375.64	3,691,820.54	3,691,820.54	7,555.10
Mobiliario y Equipo Educativo y Recreativo		273,153.25	273,153.25	241,680.05	241,680.05	31,473.20
Equipo e Instrumental Médico y de Laboratorio		141,282.35	141,282.35	0.00	0.00	141,282.35
Vehículos y Equipo de Transporte			0.00			0.00
Equipo de Defensa y Seguridad			0.00			0.00
Maquinaria, Otros Equipos y Herramientas			0.00			0.00
Activos Biológicos			0.00			0.00
Bienes Inmuebles			0.00			0.00
Activos Intangibles			0.00			0.00
Inversión Pública	0.00	1,985,621.20	1,985,621.20	1,916,821.12	1,916,821.12	68,800.08
Obra Pública en Bienes de Dominio Público		387,893.64	387,893.64	387,893.26	387,893.26	0.38
Obra Pública en Bienes Propios		387,893.64	387,893.64	387,893.26	387,893.26	0.38
Proyectos Productivos y Acciones de Fomento			0.00			0.00
Inversiones Financieras y Otras Provisiones	0.00		0.00			0.00
Inversiones Para el Fomento de Actividades Productivas.		0.00	0.00	0.00	0.00	0.00
Acciones y Participaciones de Capital			0.00			0.00

Compra de Títulos y Valores			0.00			0.00
Concesión de Préstamos			0.00			0.00
Inversiones en Fideicomisos, Mandatos y Otros Análogos			0.00			0.00
Otras Inversiones Financieras			0.00			0.00
Provisiones para Contingencias y Otras Erogaciones Especiales			0.00			0.00
Participaciones y Aportaciones	0.00	0.00	0.00	0.00	0.00	0.00
Participaciones			0.00		0.00	0.00
Aportaciones			0.00			0.00
Convenios			0.00			0.00
Deuda Pública	0.00	0.00	0.00	0.00	0.00	0.00
Amortización de la Deuda Pública			0.00		0.00	0.00
Intereses de la Deuda Pública			0.00			0.00
Comisiones de la Deuda Pública			0.00			0.00
Gastos de la Deuda Pública			0.00			0.00
Costo por Coberturas			0.00			0.00
Apoyos Financieros			0.00			0.00
Adeudos de Ejercicios Fiscales Anteriores (Adefas)			0.00			0.00
Total del Gasto	55,323,728.00	11,444,656.14	66,768,376.14	62,149,502.14	61,804,488.65	4,618,874.00

Bajo protesta de decir verdad declaramos que los Estados Financieros y sus Notas, son razonablemente correctos y son responsabilidad del emisor


 Elaboro
 C.P. Ignacio Cota Torres
 Sub Director Administrativo


 Reviso
 Lic. Juan Carlos Salazar Platt
 Director Administrativo


 Autorizo
 Lic. Juan Pablo Acosta Suarez
 Director General

Sistema Estatal de Evaluación
Centro de Evaluación y Control de Confianza del Estado de Sonora

ETCA-II-05

Estado Analítico del Ejercicio del Presupuesto de Egresos Detallado - LDF

Clasificación por Objeto del Gasto (Capítulo y Concepto)

Del 01 de Enero al 31 de Diciembre de 2018

(PESOS)

TRIMESTRE: CUARTO

Concepto (6)	Egresos					Subejercicio (4)
	Aprobado (4)	Ampliaciones/ (Reducciones)	Modificado	Devengado	Pagado	
I. Gasto No Etiquetado (I=A+B+C+D+E+H+G+H+H)						
A. Servicios Personales (A=a1+a2+a3+a4+a5+a6+a7)	55,323,720.00	6,777,888.12	62,101,608.12	57,506,914.42	57,191,891.03	4,594,673.70
a1) Remuneraciones al Personal de Carácter Permanente	46,848,719.89	-	46,848,719.89	44,831,097.00	44,756,645.47	1,917,632.89
a2) Remuneraciones al Personal de Carácter Transitorio	28,994,288.66	626,983.86	29,621,272.52	27,373,101.39	27,373,101.39	994,213.41
a3) Remuneraciones Adicionales y Especiales	-	-	-	-	-	-
a4) Seguridad Social	5,020,910.34	706,037.66	5,726,948.00	6,950,501.16	6,850,591.16	364,371.52
a5) Otras Prestaciones Sociales y Económicas	9,833,510.08	405,571.06	10,239,081.14	9,722,575.41	9,547,133.88	516,506.64
a6) Prestaciones	-	927,450.48	927,450.48	884,909.04	884,909.04	42,541.42
a7) Pago de Estímulos a Servidores Públicos	-	-	-	-	-	-
B. Materiales y Suministros (B=b1+b2+b3+b4+b5+b6+b7+b8+b9)	2,133,088.38	214,813.38	2,347,901.76	1,438,737.33	1,438,737.32	808,891.41
b1) Materiales de Administración, Emisión de Documentos y Artículos Oficiales	1,103,882.26	31,300.69	1,135,182.95	535,270.71	535,270.71	649,882.36
b2) Alimentos y Utensilios	32,333.04	94,198.37	126,531.41	124,102.48	124,102.48	2,428.95
b3) Materias Primas y Materiales de Producción y Comercialización	-	-	-	-	-	-
b4) Materiales y Artículos de Construcción y de Reparación	277,970.80	119,460.15	397,430.95	194,751.48	194,751.48	62,758.17
b5) Productos Químicos, Farmacéuticos y de Laboratorio	8,700.00	27,109.20	35,809.20	1,605.32	1,605.32	34,303.88
b6) Combustibles, Lubricantes y Aditivos	404,516.70	66,440.74	470,957.44	483,080.16	463,588.15	7,362.37
b7) Vestuario, Blancos, Prendas de Protección y Artículos Deportivos	30,437.09	6,000.00	36,437.09	5,846.40	5,846.40	38,591.19
b8) Materiales y Suministros Para Seguridad	-	-	-	-	-	-
b9) Herramientas, Refacciones y Accesorios Menores	265,276.74	111,924.51	377,201.25	203,671.80	203,671.80	113,529.49
C. Servicios Generales (C=c1+c2+c3+c4+c5+c6+c7+c8+c9)	9,341,914.83	3,751,728.88	13,093,643.71	8,550,375.96	8,388,793.21	1,544,268.25
c1) Servicios Básicos	1,219,443.67	51,355.13	1,270,798.80	1,157,456.85	1,157,456.85	113,341.95
c2) Servicios de Arrendamiento	113,506.04	573,197.87	686,703.91	673,709.64	673,709.64	12,994.07
c3) Servicios Profesionales, Científicos, Técnicos y Otros Servicios	804,093.74	305,846.91	1,109,940.65	1,049,521.34	1,049,521.34	60,409.31
c4) Servicios Financieros, Bancarios y Comerciales	146,126.17	227,200.55	373,326.72	125,106.38	125,106.38	247,220.34
c5) Servicios de Instalación, Reparación, Mantenimiento y Conservación	869,744.57	1,509,913.96	2,379,658.53	2,487,813.22	2,382,617.50	318,845.31
c6) Servicios de Comunicación Social y Publicidad	-	-	-	-	-	-
c7) Servicios de Traslado y Viáticos	29,872.19	1,108,488.23	1,138,360.42	805,379.23	805,379.23	332,982.19
c8) Servicios Oficiales	-	-	-	-	-	-
c9) Otros Servicios Generales	3,183,138.25	454,254.77	3,637,393.02	2,251,368.40	2,206,992.27	457,495.08
D. Transferencias, Asignaciones, Subsidios y Otras Ayudas (D=d1+d2+d3+d4+d5+d6+d7+d8+d9)	-	-	-	-	-	-
d1) Transferencias Internas y Asignaciones al Sector Público	-	-	-	-	-	-
d2) Transferencias al Resto del Sector Público	-	-	-	-	-	-
d3) Subsidios y Subvenciones	-	-	-	-	-	-
d4) Ayudas Sociales	-	-	-	-	-	-
d5) Pensiones y Jubilaciones	-	-	-	-	-	-
d6) Transferencias a Fideicomisos, Mandatos y Otros Análogos	-	-	-	-	-	-
d7) Transferencias a la Seguridad Social	-	-	-	-	-	-
d8) Donativos	-	-	-	-	-	-
d9) Transferencias al Exterior	-	-	-	-	-	-
E. Bienes Muebles, Inmuebles e Intangibles (E=e1+e2+e3+e4+e5+e6+e7+e8+e9)	-	2,423,732.44	2,423,732.44	2,188,821.77	2,188,821.77	224,910.67
e1) Mobiliario y Equipo de Administración	-	389,894.40	389,894.40	389,366.36	389,366.36	328.04
e2) Mobiliario y Equipo Educativo y Recreativo	-	31,708.85	31,708.85	17,208.45	17,208.45	14,500.20
e3) Equipo e Instrumental Médico y de Laboratorio	-	141,282.35	141,282.35	-	-	141,282.35
e4) Vehículos y Equipo de Transporte	-	-	-	-	-	-
e5) Equipo de Defensa y Seguridad	-	-	-	-	-	-
e6) Maquinaria, Otros Equipos y Herramientas	-	-	-	-	-	-
e7) Activos Biológicos	-	-	-	-	-	-
e8) Bienes Inmuebles	-	-	-	-	-	-
e9) Activos Intangibles	-	-	-	-	-	-
F. Inversión Pública (F=f1+f2+f3)	-	1,854,047.04	1,854,047.04	1,785,246.96	1,785,246.96	68,800.08
f1) Obra Pública en Bienes de Dominio Público	-	387,893.64	387,893.64	387,893.26	387,893.26	0.38
f2) Obra Pública en Bienes Propios	-	387,893.64	387,893.64	387,893.26	387,893.26	0.38
f3) Proyectos Productivos y Acciones de Fomento	-	-	-	-	-	-
G. Inversiones Financieras y Otras Provisiones (G=g1+g2+g3+g4+g5+g6+g7)	-	-	-	-	-	-
g1) Inversiones Para el Fomento de Actividades Productivas	-	-	-	-	-	-
g2) Acciones y Participaciones de Capital	-	-	-	-	-	-
g3) Compra de Títulos y Valores	-	-	-	-	-	-
g4) Concesión de Préstamos	-	-	-	-	-	-
g5) Inversiones en Fideicomisos, Mandatos y Otros Análogos	-	-	-	-	-	-
Fideicomiso de Desastres Naturales (Informativo)	-	-	-	-	-	-
g6) Otras Inversiones Financieras	-	-	-	-	-	-

g7) Provisiones para Contingencias y Otras Erogaciones Especiales						
H. Participaciones y Aportaciones (H=H1+H2+H3)						
h1) Participaciones						
h2) Aportaciones						
h3) Convenios						
I. Deuda Pública (I=I1+I2+I3+I4+I5+I6+I7)						
i1) Amortización de la Deuda Pública						
i2) Intereses de la Deuda Pública						
i3) Comisiones de la Deuda Pública						
i4) Gastos de la Deuda Pública						
i5) Costo por Coberturas						
i6) Apoyos Financieros						
i7) Adenos de Ejercicios Fiscales Anteriores (ADEFAS)						
II. Gasto Etiquetado (II=IIA+IIB+C+D+E+F+G+HH)						
A. Servicios Personales (A=A1+A2+A3+A4+A5+A6+A7)	4,666,788.02	4,656,788.02	4,642,587.72	4,642,587.72	24,200.30	
a1) Remuneraciones al Personal de Carácter Permanente						
a2) Remuneraciones al Personal de Carácter Transitorio						
a3) Remuneraciones Adicionales y Especiales						
a4) Seguridad Social						
a5) Otras Prestaciones Sociales y Económicas						
a6) Provisiones						
a7) Pago de Estímulos a Servidores Públicos						
B. Materiales y Suministros (B=B1+B2+B3+B4+B5+B6+B7+B8+B9)	2,673.80	2,673.80	2,673.80	2,673.80		
b1) Materiales de Administración, Emisión de Documentos y Artículos Oficiales	2,673.80	2,673.80	2,673.80	2,673.80		
b2) Alimentos y Utensilios						
b3) Materias Primas y Materiales de Producción y Comercialización						
b4) Materiales y Artículos de Construcción y de Reparación						
b5) Productos Químicos, Farmacéuticos y de Laboratorio						
b6) Combustibles, Lubricantes y Aditivos						
b7) Vestuario, Blancos, Prendas de Protección y Artículos Deportivos						
b8) Materiales y Suministros Para Seguridad						
b9) Herramientas, Refacciones y Accesorios Menores						
C. Servicios Generales (C=C1+C2+C3+C4+C5+C6+C7+C8+C9)	988,414.22	988,414.22	988,413.98	988,413.98	0.24	
c1) Servicios Básicos	988,414.22	988,414.22	988,413.98	988,413.98	0.24	
c2) Servicios de Arrendamiento						
c3) Servicios Profesionales, Científicos, Técnicos y Otros Servicios						
c4) Servicios Financieros, Bancarios y Comerciales						
c5) Servicios de Instalación, Reparación, Mantenimiento y Conservación						
c6) Servicios de Comunicación Social y Publicidad						
c7) Servicios de Tratado y Viáticos						
c8) Servicios Oficiales						
c9) Otros Servicios Generales						
D. Transferencias, Asignaciones, Subsidios y Otras Ayudas (D=D1+D2+D3+D4+D5+D6+D7+D8+D9)						
d1) Transferencias Internas y Asignaciones al Sector Público						
d2) Transferencias al Resto del Sector Público						
d3) Subsidios y Subvenciones						
d4) Ayudas Sociales						
d5) Pensiones y Jubilaciones						
d6) Transferencias a Fideicomisos, Mandatos y Otros Análogos						
d7) Transferencias a la Seguridad Social						
d8) Donativos						
d9) Transferencias al Externo						
E. Bienes Muebles, Inmuebles e Intangibles (E=E1+E2+E3+E4+E5+E6+E7+E8+E9)	3,675,700.00	3,675,700.00	3,651,499.84	3,651,499.84	24,200.06	
e1) Mobiliario y Equipo de Administración	3,302,881.24	3,302,881.24	3,285,454.16	3,285,454.16	7,227.06	
e2) Mobiliario y Equipo Educativo y Recreativo	241,444.60	241,444.60	224,471.60	224,471.60	16,973.00	
e3) Equipo e Instrumental Médico y de Laboratorio						
e4) Vehículos y Equipo de Transporte						
e5) Equipo de Defensa y Seguridad						
e6) Maquinaria, Otros Equipos y Herramientas						
e7) Activos Biológicos						
e8) Bienes Inmuebles						
e9) Activos Intangibles						
F. Inversión Pública (F=F1+F2+F3)	131,574.16	131,574.16	131,574.16	131,574.16		
f1) Obra Pública en Bienes de Dominio Público						
f2) Obra Pública en Bienes Propios						
f3) Proyectos Productivos y Acciones de Fomento						
G. Inversiones Financieras y Otras Provisiones (G=G1+G2+G3+G4+G5+G6+G7)						
g1) Inversiones Para el Fomento de Actividades Productivas						
g2) Acciones y Participaciones de Capital						
g3) Compra de Títulos y Valores						
g4) Concesión de Préstamos						

g6) Inversiones en Fideicomisos, Mandatos y Otros Análogos							
Fideicomiso de Desastres Naturales (Informativo)							
g8) Otras Inversiones Financieras							
g7) Provisiones para Contingencias y Otras Erogaciones Especiales							
H. Participaciones y Aportaciones (H=H1+H2+H3)							
h1) Participaciones							
h2) Aportaciones							
h3) Convenios							
I. Deuda Pública (I=I1+I2+I3+I4+I5+I6+I7)							
I1) Amortización de la Deuda Pública							
I2) Intereses de la Deuda Pública							
I3) Comisiones de la Deuda Pública							
I4) Gastos de la Deuda Pública							
I5) Costo por Coberturas							
I6) Apoyos Financieros							
I7) Adeudos de Ejercicios Fiscales Anteriores (ADEFAS)							
II. Total de Egresos (II = I + H)	55,223,720.00	11,444,856.14	66,768,576.14	62,149,582.14	61,804,468.75	4,618,874.00	

Bajo protesta de decir verdad declaramos que los Estados Financieros y sus Notas, son razonablemente correctos y son responsabilidad del emisor

Elaboro
C.P. Ignacio Cota Torres
Sub Director Administrativo

Reviso
Lic. Juan Carlos Salazar Platt
Director Administrativo

Autorizo
Lic. Juan Pablo Acosta Suarez
Director General

Sistema Estatal de Evaluación
Estado Analítico del Ejercicio Presupuesto de Egresos
Clasificación Económica (por Tipo de Gasto)
Centro de Evaluación y Control de Confianza del Estado de Sonora
Del 01 de Enero al 31 de Diciembre de 2018


CPCA-II-06


(PESOS)


CUENTA PUBLICA 2018

Concepto	Egresos Aprobado Anual (1)	Ampliaciones/ (Reducciones) (2)	Egresos Modificado Anual (3=1+2)	Egresos Devengado Acumulado (4)	Egresos Pagado Acumulado (5)	Subejercicio (6 = 3 - 4)
Gasto Corriente	55,323,720.00	4,957,330.06	60,281,050.06	55,911,287.17	55,566,253.68	4,369,762.89
Gasto de Capital	0.00	6,487,326.08	6,487,326.08	6,238,214.97	6,238,214.97	249,111.11
Amortización del la Deuda y Disminución de Pasivos	0.00		0.00			0.00
Pensiones y Jubilaciones			0.00			0.00
Participaciones			0.00			0.00
Total del Gasto	55,323,720.00	11,444,656.14	66,768,376.14	62,149,502.14	61,804,468.65	4,618,874.00

Bajo protesta de decir verdad declaramos que los Estados Financieros y sus Notas, son razonablemente correctos y son responsabilidad del emisor


 Elabora
 C.P. Ignacio Cota Torres
 Sub Director Administrativo


 Reviso
 Lic. Juan Carlos Salazar Platt
 Director Administrativo


 Autorizo
 Lic. Juan Pablo Acosta Suarez
 Director General

Sistema Estatal de Evaluación
Estado Analítico del Ejercicio Presupuesto de Egresos
Clasificación Administrativa (Por Unidad Administrativa)
Centro de Evaluación y Control de Confianza del Estado de Sonora
Del 01 de Enero al 31 de Diciembre de 2018


ETCA-II-07


(PESOS)


TRIMESTRE: CUARTO

Clasificación Administrativa (Por Unidad Administrativa)	Egresos Aprobado Anual (1)	Ampliaciones/ (Reducciones) (2)	Egresos Modificado Anual (3=1+2)	Egresos Devengado Acumulado (4)	Egresos Pagado Acumulado (5)	Subejercicio (6=3-4)
Dirección General	6,769,837.64	1,046,385.81	7,816,223.45	7,628,626.80	7,453,185.27	187,596.65
Dirección Administrativa	7,715,864.40	419,520.75	8,135,385.15	7,326,853.49	7,326,853.49	808,531.66
Dirección Jurídica	2,557,533.87	-124,123.09	2,433,410.78	2,173,442.33	2,173,442.33	259,968.45
Dirección de Tecnología y Sistemas	2,761,925.26	7,683,911.43	10,445,836.69	9,971,851.77	9,846,656.05	473,984.92
Dirección de Evaluación Psicológica	6,827,945.84	327,495.92	7,155,441.76	6,576,382.85	6,576,382.85	579,058.91
Dirección de Evaluación de Poligrafía	7,168,210.86	261,006.32	7,429,217.18	6,704,643.71	6,704,643.71	724,573.47
Dirección de Investigación Socioeconómica	10,928,894.61	1,507,097.10	12,435,991.71	12,125,143.87	12,125,143.86	310,847.84
Dirección de Evaluación Médica Toxicológica	7,278,967.59	-276,443.47	7,002,524.12	5,766,043.21	5,721,647.08	1,236,480.91
Dirección General de Desarrollo Organizacional y Planeación	3,314,539.93	599,805.37	3,914,345.30	3,876,514.11	3,876,514.11	37,831.19
Total del Gasto	55,323,720.00	11,444,656.14	66,768,376.14	62,149,502.14	61,804,468.75	4,618,874.00

Bajo protesta de decir verdad declaramos que los Estados Financieros y sus Notas, son razonablemente correctos y son responsabilidad del emisor

Elaboro

 C.P. Ignacio Cota Torres
 Sub Director Administrativo

Reviso
 Lic. Juan Carlos Salazar Platt
 Director Administrativo


Autorizo
 Lic. Juan Pablo Acosta Suarez
 Director General


Sistema Estatal de Evaluación
Centro de Evaluación y Control de Confianza del Estado de Sonora

ETCA-II-08

Estado Analítico del Ejercicio del Presupuesto de Egresos Detallado - LDF

Clasificación Administrativa


Del 01 de Enero al 31 de Diciembre de 2018


(PESOS)


TRIMESTRE: CUARTO

Concepto (c)	Egresos					Subejercicio (e)
	Aprobado (d)	Ampliaciones/ (Reducciones)	Modificado	Devengado	Pagado	
I. Gasto No Etiquetado (I=A+B+C+D+E+F+G+H)	55,323,720.00	6,777,868.12	62,101,588.12	57,506,914.42	57,161,881.03	4,594,673.70
Dirección General	6,769,837.64	1,046,385.81	7,816,223.45	7,628,626.80	7,453,185.27	187,596.65
Dirección Administrativa	7,715,864.40	402,168.31	8,118,032.71	7,326,853.49	7,326,853.49	791,179.22
Dirección Jurídica	2,557,533.87	124,123.09	2,433,410.78	2,173,442.33	2,173,442.33	259,968.45
Dirección de Tecnología y Sistemas	2,761,925.26	3,533,950.85	6,295,876.11	5,995,036.82	5,869,841.10	300,839.29
Dirección de Evaluación Psicológica	6,827,945.84	327,495.92	7,155,441.76	6,576,382.85	6,576,382.85	579,058.91
Dirección de Evaluación de Poligrafía	7,168,210.86	225,046.32	7,393,257.18	6,669,495.71	6,669,495.71	723,761.47
Dirección de Investigación Socioeconómica	10,928,894.61	1,043,582.10	11,972,476.71	11,494,519.10	11,494,519.09	477,957.61
Dirección de Evaluación Médica Toxicológica	7,278,967.59	276,443.47	7,002,524.12	5,766,043.21	5,721,647.08	1,236,480.91
Dirección General de Desarrollo Organizacional y Planeación	3,314,539.93	599,805.37	3,914,345.30	3,876,514.11	3,876,514.11	37,831.19
II. Gasto Etiquetado (II=A+B+C+D+E+F+G+H)		4,666,788.02	4,666,788.02	4,642,587.72	4,642,587.72	24,200.30
Dirección General						
Dirección Administrativa		17,352.44	17,352.44			17,352.44
Dirección de Tecnología y Sistemas		4,149,960.58	4,149,960.58	3,976,814.95	3,976,814.95	173,145.63
Dirección de Evaluación Psicológica						
Dirección de Evaluación de Poligrafía		35,960.00	35,960.00	35,148.00	35,148.00	812.00
Dirección de Investigación Socioeconómica		463,515.00	463,515.00	630,624.77	630,624.77	167,109.77
Dirección de Evaluación Médica Toxicológica						
Dirección General de Desarrollo Organizacional y Planeación						
III. Total de Egresos (III = I + II)	55,323,720.00	11,444,656.14	66,768,376.14	62,149,502.14	61,804,468.75	4,618,874.00

Bajo protesta de decir verdad declaramos que los Estados Financieros y sus Notas, son razonablemente correctos y son responsabilidad del emisor

Elaboro

 C.P. Ignacio Cota Torres
 Sub Director Administrativo

Reviso

 Lic. Juan Carlos Salazar Platt
 Director Administrativo

Autorizo

 Lic. Juan Pablo Acosta Suarez
 Director General


Sistema Estatal de Evaluación
Estado Analítico del Ejercicio Presupuesto de Egresos
Clasificación Administrativa (Por Poderes)
Centro de Evaluación y Control de Confianza del Estado de Sonora
Del 01 de Enero al 31 de Diciembre de 2018
(PESOS)


ETCA-II-09


TRIMESTRE: CUARTO

Clasificación Administrativa (Por Poderes)	Egresos Aprobado Anual (1)	Ampliaciones/ (Reducciones) (2)	Egresos Modificado Anual (3=1+2)	Egresos Devengado Acumulado (4)	Egresos Pagado Acumulado (5)	Subejercicio (6=3-4)
Poder Ejecutivo	55,323,720.00	11,444,656.14	66,768,376.14	62,149,502.14	61,804,468.75	4,618,874.00
Poder Legislativo			0.00			0.00
Poder Judicial			0.00			0.00
Órganos Autónomos			0.00			0.00
Total del Gasto	55,323,720.00	11,444,656.14	66,768,376.14	62,149,502.14	61,804,468.75	4,618,874.00

Bajo protesta de decir verdad declaramos que los Estados Financieros y sus Notas, son razonablemente correctos y son responsabilidad del emisor


Elaboro
C.P. Ignacio Cota Torres
Sub Director Administrativo


Reviso
Lic. Juan Carlos Salazar Platt
Director Administrativo


Autorizo
Lic. Juan Pablo Acosta Suarez
Director General

Sistema Estatal de Evaluación
Estado Analítico del Ejercicio Presupuesto de Egresos
Clasificación Administrativa (Por Tipo de Organismos o Entidad Paraestatal)
Centro de Evaluación y Control de Confianza del Estado de Sonora
Del 01 de Enero al 31 de Diciembre de 2018


ETCA-II-10

(PESOS)


TRIMESTRE: CUARTO

Concepto	Egresos Aprobado Anual (1)	Ampliaciones/ (Reducciones) (2)	Egresos Modificado Anual (3=1+2)	Egresos Devengado Acumulado (4)	Egresos Pagado Acumulado (5)	Subejercicio (6 = 3 - 4)
Entidades Paraestatales y Fideicomisos No Empresariales y No Financieros	55,323,720.00	11,444,656.14	66,768,376.14	62,149,502.14	61,804,468.75	4,618,874.00
Instituciones Públicas de la Seguridad Social			0.00			0.00
Entidades Paraestatales Empresariales No Financieras con Participación Estatal Mayoritaria			0.00			0.00
Fideicomisos Empresariales No Financieros con Participación Estatal Mayoritaria			0.00			0.00
Entidades Paraestatales Empresariales Financieras Monetarias con Participación Estatal Mayoritaria			0.00			0.00
Entidades Paraestatales Empresariales Financieras No Monetarias con Participación Estatal Mayoritaria			0.00			0.00
Fideicomisos Financieros Públicos con Participación Estatal Mayoritaria			0.00			0.00
Total del Gasto	55,323,720.00	11,444,656.14	66,768,376.14	62,149,502.14	61,804,468.75	4,618,874.00

Bajo protesta de decir verdad declaramos que los Estados Financieros y sus Notas, son razonablemente correctos y son responsabilidad del emisor


 Elaboro
 C.P. Ignacio Cota Torres
 Sub Director Administrativo

Reviso
 Lic. Juan Carlos Salazar Platt
 Director Administrativo


 Autorizo
 Lic. Juan Pablo Acosta Suarez
 Director General

Sistema Estatal de Evaluación
Estado Analítico del Ejercicio Presupuesto de Egresos
Clasificación Funcional (Finalidad y Función)
Centro de Evaluación y Control de Confianza del Estado de Sonora
Del 01 de Enero al 31 de Diciembre de 2018
(PESOS)

ETCA-II-11

TRIMESTRE: CUARTO

Concepto	Egresos Aprobado Anual (1)	Ampliaciones/ (Reducciones) (2)	Egresos Modificado Anual (3=1+2)	Egresos Devengado Acumulado (4)	Egresos Pagado Acumulado (5)	Subejercicio (6 = 3 - 4)
Gobierno	55,323,720.00	11,444,656.14	66,768,376.14	62,149,502.14	61,804,468.65	4,618,874.00
Legislación			0.00			0.00
Justicia			0.00			0.00
Coordinación de la Política de Gobierno			0.00			0.00
Relaciones Exteriores			0.00			0.00
Asuntos Financieros y Hacendarios			0.00			0.00
Seguridad Nacional			0.00			0.00
Asuntos de Orden Público y Seguridad Interior	55,323,720.00	11,444,656.14	66,768,376.14	62,149,502.14	61,804,468.65	4,618,874.00
Otros Servicios Generales			0.00			0.00
Desarrollo Social	0.00	0.00	0.00	0.00	0.00	0.00
Protección Ambiental			0.00			0.00
Viviendas y Servicios a la Comunidad			0.00			0.00
Salud			0.00			0.00
Recreación, Cultura y Otras Manifestaciones Sociales			0.00			0.00
Educación			0.00			0.00
Protección Social			0.00			0.00
Otros Asuntos Sociales			0.00			0.00
Desarrollo Económico	0.00	0.00	0.00	0.00	0.00	0.00
Asuntos Económicos, Comerciales y Laborales en General			0.00			0.00
Agropecuaria, Silvicultura, Pesca y Caza			0.00			0.00
Combustibles y Energía			0.00			0.00
Minería, Manufacturas y Construcción			0.00			0.00
Transporte			0.00			0.00
Comunicaciones			0.00			0.00
Turismo			0.00			0.00
Ciencia, Tecnología e Innovación			0.00			0.00
Otras Industrias y Otros Asuntos Económicos			0.00			0.00
Otras No Clasificadas en funciones anteriores	0.00	0.00	0.00	0.00	0.00	0.00
Transacciones de la Deuda Pública / Costo financiero de la Deuda	0.00	0.00	0.00	0.00	0.00	0.00
Transferencias, Participaciones y Aportaciones entre Diferentes Niveles y Órdenes de gobierno			0.00			0.00
Saneamiento del Sistema Financiero			0.00			0.00
Adeudos de ejercicios Fiscales Anteriores			0.00			0.00
Total del Gasto	55,323,720.00	11,444,656.14	66,768,376.14	62,149,502.14	61,804,468.65	4,618,874.00

Bajo protesta de decir verdad declaramos que los Estados Financieros y sus Notas, son razonablemente correctos y son responsabilidad del emisor

Elaboro
 C.P. Ignacio Cota Torres
 Sub Director Administrativo

Reviso
 Lic. Juan Carlos Salazar Platt
 Director Administrativo

Autorizo
 Lic. Juan Pablo Acosta Suarez
 Director General

Sistema Estatal de Evaluación
Centro de Evaluación y Control de Confianza del Estado de Sonora

ETCA-II-12

Estado Analítico del Ejercicio del Presupuesto de Egresos Detallado - LDF

Clasificación Funcional (Finalidad y Función)

Del 01 de Enero al 31 de Diciembre de 2018

(PESOS)

TRIMESTRE: CUARTO

Concepto (c)	Egresos					Subejercicio (e)
	Aprobado (d)	Ampliaciones/ (Reducciones)	Modificado	Devengado	Pagado	
I. Gasto No Etiquetado (I=A+B+C+D)	55,323,720.00	6,777,868.12	62,101,588.12	57,506,914.42	57,161,881.03	4,594,673.70
A. Gobierno (A=a1+a2+a3+a4+a5+a6+a7+a8)	55,323,720.00	6,777,868.12	62,101,588.12	57,506,914.42	57,161,881.03	4,594,673.70
a1) Legislación	-	-	-	-	-	-
a2) Justicia	-	-	-	-	-	-
a3) Coordinación de la Política de Gobierno	-	-	-	-	-	-
a4) Relaciones Exteriores	-	-	-	-	-	-
a5) Asuntos Financieros y Hacendarios	-	-	-	-	-	-
a6) Seguridad Nacional	-	-	-	-	-	-
a7) Asuntos de Orden Público y de Seguridad Interior	55,323,720.00	6,777,868.12	62,101,588.12	57,506,914.42	57,161,881.03	4,594,673.70
a8) Otros Servicios Generales	-	-	-	-	-	-
B. Desarrollo Social (B=b1+b2+b3+b4+b5+b6+b7)	-	-	-	-	-	-
b1) Protección Ambiental	-	-	-	-	-	-
b2) Vivienda y Servicios a la Comunidad	-	-	-	-	-	-
b3) Salud	-	-	-	-	-	-
b4) Recreación, Cultura y Otras Manifestaciones Sociales	-	-	-	-	-	-
b5) Educación	-	-	-	-	-	-
b6) Protección Social	-	-	-	-	-	-
b7) Otros Asuntos Sociales	-	-	-	-	-	-
C. Desarrollo Económico (C=c1+c2+c3+c4+c5+c6+c7+c8+c9)	-	-	-	-	-	-
c1) Asuntos Económicos, Comerciales y Laborales en General	-	-	-	-	-	-
c2) Agropecuaria, Silvicultura, Pesca y Caza	-	-	-	-	-	-
c3) Combustibles y Energía	-	-	-	-	-	-
c4) Minería, Manufacturas y Construcción	-	-	-	-	-	-

Concepto (c)	Egresos					Subejercicio (e)
	Aprobado (d)	Ampliaciones/ (Reducciones)	Modificado	Devengado	Pagado	
c5) Transporte			-			-
c6) Comunicaciones			-			-
c7) Turismo			-			-
c8) Ciencia, Tecnología e Innovación			-			-
c9) Otras Industrias y Otros Asuntos Económicos			-			-
D. Otras No Clasificadas en Funciones Anteriores (D=d1+d2+d3+d4)			-			-
d1) Transacciones de la Deuda Publica / Costo Financiero de la Deuda			-			-
d2) Transferencias, Participaciones y Aportaciones Entre Diferentes Niveles y Ordenes de Gobierno			-			-
d3) Saneamiento del Sistema Financiero			-			-
d4) Adeudos de Ejercicios Fiscales Anteriores			-			-
II. Gasto Etiquetado (II=A+B+C+D)	-	4,666,788.02	4,666,788.02	4,642,587.72	4,642,587.72	24,200.30
A. Gobierno (A=a1+a2+a3+a4+a5+a6+a7+a8)	-	4,666,788.02	4,666,788.02	4,642,587.72	4,642,587.72	24,200.30
a1) Legislación			-			-
a2) Justicia			-			-
a3) Coordinación de la Política de Gobierno			-			-
a4) Relaciones Exteriores			-			-
a5) Asuntos Financieros y Hacendarios			-			-
a6) Seguridad Nacional			-			-
a7) Asuntos de Orden Público y de Seguridad Interior		4,666,788.02	4,666,788.02	4,642,587.72	4,642,587.72	24,200.30
a8) Otros Servicios Generales			-			-
B. Desarrollo Social (B=b1+b2+b3+b4+b5+b6+b7)			-			-
b1) Protección Ambiental			-			-
b2) Vivienda y Servicios a la Comunidad			-			-
b3) Salud			-			-
b4) Recreación, Cultura y Otras Manifestaciones Sociales			-			-
b5) Educación			-			-
b6) Protección Social			-			-
b7) Otros Asuntos Sociales			-			-

Concepto (c)	Egresos					Subejercicio (e)
	Aprobado (d)	Ampliaciones/ (Reducciones)	Modificado	Devengado	Pagado	
C. Desarrollo Económico (C=c1+c2+c3+c4+c5+c6+c7+c8+c9)						
c1) Asuntos Económicos, Comerciales y Laborales en General	-	-	-	-	-	-
c2) Agropecuaria, Silvicultura, Pesca y Caza	-	-	-	-	-	-
c3) Combustibles y Energía	-	-	-	-	-	-
c4) Minería, Manufacturas y Construcción	-	-	-	-	-	-
c5) Transporte	-	-	-	-	-	-
c6) Comunicaciones	-	-	-	-	-	-
c7) Turismo	-	-	-	-	-	-
c8) Ciencia, Tecnología e Innovación	-	-	-	-	-	-
c9) Otras Industrias y Otros Asuntos Económicos	-	-	-	-	-	-
D. Otras No Clasificadas en Funciones Anteriores (D=d1+d2+d3+d4)	-	-	-	-	-	-
d1) Transacciones de la Deuda Pública / Costo Financiero de la Deuda	-	-	-	-	-	-
d2) Transferencias, Participaciones y Aportaciones Entre Diferentes Niveles y Ordenes de Gobierno	-	-	-	-	-	-
d3) Saneamiento del Sistema Financiero	-	-	-	-	-	-
d4) Adeudos de Ejercicios Fiscales Anteriores	-	-	-	-	-	-
III. Total de Egresos (III = I + II)	55,323,720.00	11,444,656.14	66,768,376.14	62,149,502.14	61,804,468.75	4,618,874.00

Bajo protesta de decir verdad declaramos que los Estados Financieros y sus Notas, son razonablemente correctos y son responsabilidad del emisor

Elaboro
C.P. Ignacio Cota Torres
Sub Director Administrativo

Reviso
Lic. Juan Carlos Salazar Platt
Director Administrativo

Autorizo
Lic. Juan Pablo Acosta Suarez
Director General

Sistema Estatal de Evaluación
Estado Analítico del Ejercicio Presupuesto de Egresos
Por Partida del Gasto
Centro de Evaluación y Control de Confianza del Estado de Sonora
Del 01 de Enero al 31 de Diciembre de 2018

ETCA-II-13

(PESOS)

TRIMESTRE: CUARTO

Ejercicio del Presupuesto por Partida / Descripción		Egresos Aprobado Anual (1)	Ampliaciones/ (Reducciones) (2)	Egresos Modificado Anual (3=1+2)	Egresos Devengado Acumulado (4)	Egresos Pagado Acumulado (5)	Subejercicio (6=3-4)	% Avance Anual (7=4/3)
1000	Servicios personales	46,848,720.00	0.00	46,848,720.00	44,931,087.00	44,755,645.47	1,917,633.00	95.9%
1100	Remuneraciones al personal de carácter permanente	28,994,298.66	-626,983.86	28,367,314.80	27,373,101.39	27,373,101.39	994,213.41	96.5%
113	Sueldo base al personal permanente	28,994,298.66	-626,983.86	28,367,314.80	27,373,101.39	27,373,101.39	994,213.41	96.5%
11301	Sueldos	28,994,298.66	-626,983.86	28,367,314.80	27,373,101.39	27,373,101.39	994,213.41	96.5%
11306	Riesgo laboral			0			0	
11307	Ayuda para habitación			0			0	
11309	Prima por riesgo laboral			0			0	
11310	Ayuda para energía eléctrica			0			0	
121	Honorarios asimilables a salarios			0			0	
12101	Honorarios			0			0	
122	Sueldos base al personal eventual			0			0	
12201	Sueldos base al personal eventual			0			0	
1300	Remuneraciones adicionales y especiales	8,020,910.34	-706,037.66	7,314,872.68	6,950,501.16	6,950,501.16	364,372	95.0%
131	Primas por años de servicios efectivos prestados		168,733.21	168,733.21	168,733.21	168,733.21	0	100.0%
13101	Primas y acreditaciones por años de servicio efectivos prestados al personal		168,733.21	168,733.21	168,733.21	168,733.21	0	100.0%
132	Primas de vacaciones, dominical y gratificación de fin de año	5,417,206.00	119,851.04	5,537,057.04	5,401,804.64	5,401,804.64	135,252.40	97.6%
13201	Prima vacacional	1,547,782.19	0.00	1,547,782.19	1,514,649.29	1,514,649.29	33,132.90	97.9%
13202	Gratificación por fin de año	3,095,539.04	119,220.73	3,214,759.77	3,214,759.77	3,214,759.77	0.00	100.0%
13203	Compensación por ajuste de calendario	386,942.38	630.31	387,572.69	336,197.79	336,197.79	51,374.90	86.7%
13204	Compensación por bono navideño	386,942.39	0.00	386,942.39	336,197.79	336,197.79	50,744.60	86.9%
134	Compensaciones	2,603,704.34	-994,621.91	1,609,082.43	1,379,963.31	1,379,963.31	229,119.12	85.8%
13403	Estímulos al personal de confianza	2,603,704.34	-994,621.91	1,609,082.43	1,379,963.31	1,379,963.31	229,119.12	85.8%
1400	Seguridad Social	9,833,511.00	405,571.06	10,239,082.06	9,722,575.41	9,547,133.88	516,508.65	95.0%
141	Aportaciones de Seguridad Social	3,979,192.69	432,844.30	4,412,036.99	4,097,905.37	3,925,642.37	314,131.62	92.9%
14102	Cuotas por Seguro de Vida al ISSSTESON	246.25	2,171.25	2,417.50	2,417.48	2,417.48	0.02	100.0%
14103	Cuotas Por Seguro de Retiro al ISSSTESON	3,823.20	938.40	4,761.60	4,688.42	4,688.42	73.18	98.5%
14104	Asignación para prestamos a Corto Plazo	144,157.56	-213.59	143,943.97	132,272.27	132,272.27	11,671.70	91.9%
14106	Otras Prestaciones de Seguridad Social	836,114.64	-824.83	835,289.81	767,153.20	767,153.20	68,136.61	91.8%
14107	Mantenimiento Hospitalario	288,315.36	667.65	288,983.01	264,530.39	264,530.39	24,452.62	91.5%
14108	Aportaciones para la Atención a Enfermedades Preexistentes	257,652.00	430,924.59	688,576.59	678,307.00	506,044.00	10,269.59	98.5%
14109	Cuotas por Servicio Medico ISSSTESON	2,304,726.12	0.00	2,304,726.12	2,116,264.34	2,116,264.34	188,461.78	91.8%
14110	Asignación para prestamos Prendarios	144,157.56	-819.17	143,338.39	132,272.27	132,272.27	11,066.12	92.3%
142	Aportaciones a Fondo de Vivienda	1,153,261.80	0.58	1,153,262.38	1,058,134.98	1,058,134.98	95,127.40	91.8%
14201	Cuotas al FOVISSSTESON	1,153,261.80	0.58	1,153,262.38	1,058,134.98	1,058,134.98	95,127.40	91.8%
143	Aportaciones al Sistema para el Retiro	4,637,362.56	-27,352.84	4,610,009.72	4,508,605.26	4,505,426.73	101,404.46	97.8%
14303	Pagos de Defunciones, Pensiones y Jubilaciones	4,637,362.56	-27,352.84	4,610,009.72	4,508,605.26	4,505,426.73	101,404.46	97.8%

Ejercicio del Presupuesto por Partida / Descripción		Egresos Aprobado Anual (1)	Ampliaciones/ (Reducciones) (2)	Egresos Modificado Anual (3=1+2)	Egresos Devengado Acumulado (4)	Egresos Pagado Acumulado (5)	Subejercicio (6=3-4)	% Avance Anual (7=4/3)
144	Aportaciones para Seguros	63,693.95	79.02	63,772.97	57,929.80	57,929.80	5,843.17	90.8%
14402	Seguro Retiro Estatal	28,512.00	0.00	28,512.00	25,740.60	25,740.60	2,771.40	90.3%
14403	Otras Cuotas de Seguros Colectivos			0.00			0.00	
14406	Seguro por defuncion familiar	35,181.95	79.02	35,260.97	32,189.20	32,189.20	3,071.77	91.3%
1500	Otras prestaciones sociales y económicas	0.00	927,450.46	927,450.46	884,909.04	884,909.04	42,541.42	95.4%
152	Indemnizaciones	0.00	927,450.46	927,450.46	884,909.04	884,909.04	42,541.42	95.4%
15202	Pago de Liquidaciones	0.00	927,450.46	927,450.46	884,909.04	884,909.04	42,541.42	95.4%
...								
	Total del Gasto	46,848,720.00	-	46,848,720.00	44,931,087.00	44,755,645.47	1,917,633.00	95.9%
Ejercicio del Presupuesto por Partida / Descripción		Egresos Aprobado Anual (1)	Ampliaciones/ (Reducciones) (2)	Egresos Modificado Anual (3=1+2)	Egresos Devengado Acumulado (4)	Egresos Pagado Acumulado (5)	Subejercicio (6=3-4)	% Avance Anual (7=4/3)
2,000	Materiales y Suministros	2,133,085.38	217,187.16	2,350,272.54	1,441,411.13	1,441,411.13	908,861.41	61.3%
2,100	Materiales de administración	1,153,862.38	33,974.49	1,187,836.87	537,944.51	537,944.51	649,892.36	45.3%
211	Materiales, útiles y equipos menores de oficina	205,150.15	12,421.46	192,728.69	119,384.12	119,384.12	73,344.57	61.9%
21101	Materiales, útiles y equipos menores de oficina	205,150.15	12,421.46	192,728.69	119,384.12	119,384.12	73,344.57	61.9%
212	Materiales y útiles de impresión y reproducción	236,393.07	-	236,393.07	105,831.48	105,831.48	130,561.59	44.8%
21201	Materiales y Útiles de Impresión y reproducción	236,393.07	-	236,393.07	105,831.48	105,831.48	130,561.59	44.8%
214	Materiales, útiles y equipos menores de Tec.de la Inf.	546,304.66	4,109.80	550,414.46	232,577.91	232,577.91	317,836.55	42.3%
21401	Materiales, útiles para el Proc.de Eq.y Bienes Informaticos	546,304.66	4,109.80	550,414.46	232,577.91	232,577.91	317,836.55	42.3%
215	Material impreso e información digital	92,170.18	-	92,170.18	1,995.00	1,995.00	90,175.18	2.2%
21501	Material para información	92,170.18	-	92,170.18	1,995.00	1,995.00	90,175.18	2.2%
216	Material de limpieza	39,204.47	1,230.00	37,974.47	-	-	37,974.47	0.0%
21601	Material de limpieza	39,204.47	1,230.00	37,974.47	-	-	37,974.47	0.0%
218	Materiales para Registro e Ident. De Bienes y Personas	34,639.85	43,516.15	78,156.00	78,156.00	78,156.00	-	100.0%
21801	Placas, Engomados, Calcomanias y Hologramas	34,639.85	43,516.15	78,156.00	78,156.00	78,156.00	-	100.0%
2,200	Productos Alimenticios para personas	32,333.04	94,198.37	126,531.41	124,102.46	124,102.46	2,428.95	98.1%
221	Productos Alimenticios para personas	32,333.04	94,198.37	126,531.41	124,102.46	124,102.46	2,428.95	98.1%
22101	Productos alimenticios para el personal en las instalaciones	32,333.04	89,768.37	122,101.41	120,564.04	120,564.04	1,537.37	98.7%
22106	Adquisición Agua Potable		4,430.00	4,430.00	3,538.42	3,538.42	891.58	79.9%
223	Utensillos para el servicio de alimentación	-	-	-	-	-	-	-
22301	Utensillos para servicio de Alim.							
2,400	Materiales y artículos de construcción y de reparación	277,970.80	110,460.15	167,510.65	104,751.48	104,751.48	62,759.17	62.5%
246	Material eléctrico y electrónico	107,416.00	-	107,416.00	104,751.48	104,751.48	2,664.52	97.5%
24601	Material Eléctrico y electrónico	107,416.00	-	107,416.00	104,751.48	104,751.48	2,664.52	97.5%
248	Material complementario	170,554.80	110,460.15	60,094.65	-	-	60,094.65	0.0%
24801	Materiales complementarios	170,554.80	110,460.15	60,094.65	-	-	60,094.65	0.0%
24901	Otros materiales y artículos de Construcción y reparación							
2,500	Productos químicos, farmacéuticos y de laboratorio	8,700.00	27,109.20	35,809.20	1,505.32	1,505.32	34,303.88	4.2%
253	Medicinas y productos farmacéuticos	8,700.00	27,109.20	27,109.20	1,505.32	1,505.32	25,603.88	5.6%
25301	Fertilizantes Pesticidas							
25301	Medicinas y productos farmaceuticos	8,700.00		8,700.00	986.02	986.02	7,713.98	11.3%

Ejercicio del Presupuesto por Partida / Descripción		Egresos Aprobado Anual (1)	Ampliaciones/ (Reducciones) (2)	Egresos Modificado Anual (3=1+2)	Egresos Devengado Acumulado (4)	Egresos Pagado Acumulado (5)	Subejercicio (6=3-4)	% Avance Anual (7=4/3)
25,401	Materiales, Accesorios y Suministros Medicos	-	27,109.20	27,109.20	519.30	519.30	26,589.90	1.9%
2,600	Combustibles, lubricantes y aditivos	404,510.79	66,440.74	470,951.53			470,951.53	0.0%
261	Combustibles, lubricantes y aditivos	404,510.79	66,440.74	470,951.53	463,589.16	463,589.16	7,362.37	98.4%
26,101	Combustibles	404,510.79	66,440.74	470,951.53	463,589.16	463,589.16	7,362.37	98.4%
2,700	Vestuarios, Blancos, Prendas de Seguridad y Protección Personal	50,437.59	6,000.00	44,437.59	5,846.40	5,846.40	38,591.19	13.2%
271	Vestuarios y Uniformes	50,437.59	6,000.00	44,437.59	5,846.40	5,846.40	38,591.19	13.2%
27,101	Vestuarios y Uniformes	49,369.60	6,000.00	43,369.60	5,846.40	5,846.40	37,523.20	13.5%
27,201	prendas de Seguridad y Protección Personal	1,067.99	-	1,067.99	-	-	-	-
2,900	Herramientas, refacciones y accesorios menores	205,270.78	111,924.51	317,195.29	203,671.80	203,671.80	113,523.49	64.2%
291	Herramientas menores	487.20	1,020.00	1,507.20	1,014.50	1,014.50	492.70	67.3%
29,101	Herramientas menores	487.20	1,020.00	1,507.20	1,014.50	1,014.50	492.70	67.3%
292	Refacciones y Accesorios menores de Edificios	23,389.59	-	23,389.59	1,599.00	1,599.00	21,790.59	6.8%
29,201	Refacciones y Accesorios menores de Edificios	18,389.60	-	18,389.60	-	-	18,389.60	0.0%
29,301	Refacciones y Accesorios menores de Mob. Eq. de Admon.	4,999.99	-	4,999.99	1,599.00	1,599.00	3,400.99	32.0%
294	Refacciones y accesorios menores de equipo de computo y tecnologías de la información	148,304.00	13,000.00	135,304.00			135,304.00	0.0%
29,401	Refacciones y accesorios menores de equipo de computo y tecnologías de la información	148,304.00	13,000.00	135,304.00	58,220.40	58,220.40	77,083.60	43.0%
296	Refacc.y Accesorios Menores de Eq.de Transporte	33,089.99	123,904.51	156,994.50	142,837.90	142,837.90	14,156.60	91.0%
29,601	Refacciones y Accesorios Menores de Eq.de Transporte	33,089.99	20,783.27	53,873.26	51,786.51	51,786.51	2,086.75	96.1%
29,801	Refacciones y accesorios menores de maquinaria y otros equipos	-	87,876.88	87,876.88	75,810.11	75,810.11	12,066.77	86.3%
29,901	Refacciones y Accesorios y Otros Bienes Muebles	-	15,244.36	15,244.36	15,241.28	15,241.28	3.08	100.0%
Total del Gasto		2,133,085.38	217,187.16	2,350,272.54	1,441,411.13	1,441,411.13	908,861.41	61.3%

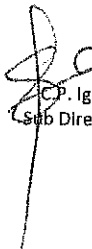
Ejercicio del Presupuesto por Partida / Descripción		Egresos Aprobado Anual (1)	Ampliaciones/ (Reducciones) (2)	Egresos Modificado Anual (3=1+2)	Egresos Devengado Acumulado (4)	Egresos Pagado Acumulado (5)	Subejercicio (6 = 3 - 4)	% Avance Anual (7= 4/3)
Ejercicio del Presupuesto por Partida / Descripción		Egresos Aprobado Anual (1)	Ampliaciones/ (Reducciones) (2)	Egresos Modificado Anual (3=1+2)	Egresos Devengado Acumulado (4)	Egresos Pagado Acumulado (5)	Subejercicio (6 = 3 - 4)	% Avance Anual (7= 4/3)
		(1)	(2)	(3=1+2)	(4)	(5)	(6 = 3 - 4)	(7= 4/3)
3000	Servicios Generales	6,341,914.62	4,740,142.90	11,082,057.52	9,538,769.84	9,369,197.19	1,543,268.48	86.1%
3100	Servicios básicos	1,219,443.67	51,355.13	1,270,798.80	1,157,456.85	1,157,456.85	113,341.95	91.1%
311	Energía eléctrica	690,713.88	35,970.95	726,684.83	723,861.00	723,861.00	2,823.83	99.6%
31101	Energía eléctrica	690,713.88	35,970.95	726,684.83	723,861.00	723,861.00	2,823.83	99.6%
313	Agua	48,217.35	2,804.57	51,021.92	50,946.00	50,946.00	75.92	99.9%
31301	Agua	48,217.35	2,804.57	51,021.92	50,946.00	50,946.00	75.92	99.9%
314	Telefonía tradicional	50,147.65	-	50,147.65	37,026.47	37,026.47	13,121.18	73.8%
31401	Telefonía tradicional	50,147.65	-	50,147.65	37,026.47	37,026.47	13,121.18	73.8%
315	Telefonía Celular	-	-	-	-	-	-	-
31501	Telefonía Celular	-	-	-	-	-	-	-
316	Servicios de Telecomunicaciones y satélites	39,851.72	-	39,851.72	37,700.00	37,700.00	2,151.72	94.6%
31601	Servicios de Telecomunicaciones y satélites	39,851.72	-	39,851.72	37,700.00	37,700.00	2,151.72	94.6%
317	Servicios de acceso a internet, redes y procesamiento de información	177,384.79	18,931.34	196,316.13	194,823.51	194,823.51	1,492.62	99.2%
31701	Servicio de Acceso a Internet, redes y procesamientos de información	177,384.79	18,931.34	196,316.13	194,823.51	194,823.51	1,492.62	99.2%
318	Servicios postales y telegráficos	213,128.28	6,351.73	206,776.55	113,099.87	113,099.87	93,676.68	54.7%
31801	Servicio Postal	184,128.28	6,351.73	177,776.55	113,099.87	113,099.87	64,676.68	63.6%
31901	Servicios Integrales y Otros Servicios	29,000.00	-	29,000.00	-	-	29,000.00	0.0%
3200	Servicio de arrendamiento	113,506.04	1,561,611.89	1,675,117.93	1,662,123.62	1,662,123.62	12,994.31	99.2%
323	Arrendamiento de mobiliario y equipo de administración, educacional y recreativo	113,506.04	1,561,611.89	1,675,117.93	1,662,123.62	1,662,123.62	12,994.31	99.2%
32301	Arrendamiento de muebles, maquinaria y equipo	88,506.02	2,493.05	90,999.07	78,311.15	78,311.15	12,687.92	86.1%
32701	Patentes, Regalías y Otros	10,000.00	1,548,999.22	1,558,999.22	1,558,997.66	1,558,997.66	1.56	100.0%
32901	Otros arrendamientos	15,000.02	10,119.62	25,119.64	24,814.81	24,814.81	304.83	98.8%
3300	Servicios profesionales, científicos, técnicos y otros servicios	804,083.74	305,846.91	1,109,930.65	1,049,521.34	1,049,521.34	60,409.31	94.6%
331	Servicios legales, de contabilidad, auditorías y relacionados	362,319.99	12,822.91	376,642.92	373,402.83	373,402.83	3,240.09	99.1%
33101	Servicios legales, de contabilidad, auditorías y relacionados	362,319.99	11,082.91	373,402.90	373,402.83	373,402.83	0.07	100.0%
333	Servicios de consultoría en tecnologías de la información	1,500.02	1,740.00	3,240.02	1,740.00	1,740.00	1,500.02	53.7%
33301	Servicios de Informática	1,500.02	1,740.00	3,240.02	1,740.00	1,740.00	1,500.02	53.7%
334	Servicios de Capacitación	-	281,184.00	281,184.00	273,006.00	273,006.00	8,178.00	97.1%
33401	Servicios de Capacitación	-	281,184.00	281,184.00	273,006.00	273,006.00	8,178.00	97.1%
336	Servicios de apoyo administrativo, traducción, fotocopiado e impresión	20,000.00	878.00	20,878.00	20,877.90	20,877.90	0.10	100.0%
33605	Licitaciones convenios y convocatorias	20,000.00	878.00	20,878.00	20,877.90	20,877.90	0.10	100.0%
338	Servicios de vigilancia	420,263.73	10,962.00	431,225.73	380,494.61	380,494.61	50,731.12	88.2%
33801	Servicio de vigilancia	420,263.73	-	420,263.73	369,532.61	369,532.61	50,731.12	87.9%
33901	Servicios Integrales	-	10,962.00	10,962.00	10,962.00	10,962.00	-	100.0%
3400	Servicios financieros, bancarios y comerciales	145,126.17	227,200.55	372,326.72	125,106.38	125,106.38	247,220.34	33.6%


Ejercicio del Presupuesto por Partida / Descripción		Egresos Aprobado Anual (1)	Ampliaciones/ (Reducciones) (2)	Egresos Modificado Anual (3=1+2)	Egresos Devengado Acumulado (4)	Egresos Pagado Acumulado (5)	Subejercicio (6=5-4)	% Avance Anual (7=4/3)
341	Servicios financieros y bancarios	37,191.18	-	37,191.18	30,609.29	30,609.29	6,581.89	82.3%
34101	Servicios financieros y bancarios	37,191.18	-	37,191.18	30,609.29	30,609.29	6,581.89	82.3%
345	Seguros de bienes patrimoniales	107,934.99	227,200.55	335,135.54	94,497.09	94,497.09	240,638.45	28.2%
34401	Seguros y Fianzas	-	227,200.55	227,200.55	-	-	227,200.55	0.0%
34501	Seguros de bienes patrimoniales	107,934.99	-	107,934.99	94,497.09	94,497.09	13,437.90	87.6%
3500	Servicios mantenimiento y conservación e instalación	866,744.57	1,939,913.96	2,806,658.53	2,487,813.22	2,362,617.50	318,845.31	88.6%
351	Conservación y mantenimiento menor de inmuebles	-	975,221.85	975,221.85	774,726.73	774,726.73	200,495.12	79.4%
35101	Mnto y conservación de inmuebles	-	975,221.85	975,221.85	774,726.73	774,726.73	200,495.12	79.4%
352	Instalación, reparación y mantenimiento de mobiliario y equipo de administración, educacional y recreativo	-	18,034.23	18,034.23	17,988.80	17,988.80	45.43	99.7%
35201	Mant. y cons. de mob y equipo	-	18,034.23	18,034.23	17,988.80	17,988.80	45.43	99.7%
353	Instalación, reparación y mantenimiento de equipo de computo y tecnologías de información	-	669,043.92	669,043.92	669,043.92	669,043.92	-	100.0%
35301	Instalaciones	-	669,043.92	669,043.92	669,043.92	669,043.92	-	100.0%
35302	Mantenimiento y conservación de bienes informáticos	-	669,043.92	669,043.92	669,043.92	669,043.92	-	100.0%
355	Reparación y mantenimiento de equipo de transporte	90,373.78	16,569.87	106,943.65	81,308.23	81,308.23	25,635.42	76.0%
35401	Instalacion, Reparacion y Mnto. De Instr. Medico y Laboratorio	28,072.00	3,816.01	24,255.99	-	-	24,255.99	0.0%
35501	Mantenimiento de equipo de transporte	62,301.78	20,385.88	82,687.66	81,308.23	81,308.23	1,379.43	98.3%
357	Instalación, reparación y mantenimiento de maquinaria, otros equipos y herramientas	45,999.08	257,228.08	303,227.16	280,761.52	155,565.80	22,465.64	92.6%
35701	Mnto y conservación de maq y equipo	45,999.08	257,228.08	303,227.16	280,761.52	155,565.80	22,465.64	92.6%
35702	Mnto y conservación de herraminetas, maq y otros equipos	-	-	-	-	-	-	-
358	Servicios de limpieza y manejo de desechos	730,371.71	3,816.01	734,187.72	663,984.02	663,984.02	70,203.70	90.4%
35801	Servicios de limpieza y manejo de desechos	730,371.71	3,816.01	734,187.72	663,984.02	663,984.02	70,203.70	90.4%
3700	Servicios de traslado y viáticos	29,872.18	1,108,469.23	1,138,341.41	805,379.23	805,379.23	332,962.18	70.8%
371	Pasajes aéreos	-	539,500.14	539,500.14	325,429.23	325,429.23	214,070.91	60.3%
37101	Pasajes aereos	-	539,500.14	539,500.14	325,429.23	325,429.23	214,070.91	60.3%
372	Pasajes Terrestres	-	-	-	-	-	-	0.0%
37201	Pasajes Terrestres	-	-	-	-	-	-	0.0%
375	Viáticos en el país	25,000.18	568,969.09	593,969.27	479,950.00	479,950.00	114,019.27	80.8%
37501	Viaticos	-	568,969.09	568,969.09	475,150.00	475,150.00	93,819.09	83.5%
37502	Gastos de camino	25,000.18	-	25,000.18	4,800.00	4,800.00	20,200.18	19.2%
379	Otros servicios de traslado y hospedaje	4,872.00	-	4,872.00	-	-	4,872.00	0.0%
37901	Cuotas	4,872.00	-	4,872.00	-	-	4,872.00	0.0%
3800	Servicios Oficiales	-	-	-	-	-	-	-
381	Gastos de Ceremonial	-	-	-	-	-	-	-
38101	Gastos de Ceremonial	-	-	-	-	-	-	-
3900	Servicios Diversos	3,163,138.25	454,254.77	2,708,883.48	2,251,388.40	2,206,992.27	457,495.08	83.1%
399	Otros servicios generales	3,163,138.25	454,254.77	2,708,883.48	2,251,388.40	2,206,992.27	457,495.08	83.1%
39903	Subrogados	3,163,138.25	454,254.77	2,708,883.48	2,251,388.40	2,206,992.27	457,495.08	83.1%
	Total del Gasto	6,341,914.62	4,740,142.90	11,082,057.52	9,538,789.04	9,369,197.19	1,543,268.48	86.1%


Ejercicio del Presupuesto por Partida / Descripción		Egresos Aprobado Anual (1)	Ampliaciones/ (Reducciones) (2)	Egresos Modificado Anual (3=1+2)	Egresos Devengado Acumulado (4)	Egresos Pagado Acumulado (5)	Subejercicio (6 = 3 - 4)	% Avance Anual (7= 4/3)
Ejercicio del Presupuesto por Partida / Descripción		Egresos Aprobado Anual (1)	Ampliaciones/ (Reducciones) (2)	Egresos Modificado Anual (3=1+2)	Egresos Devengado Acumulado (4)	Egresos Pagado Acumulado (5)	Subejercicio (6 = 3 - 4)	% Avance Anual (7= 4/3)
5000	Bienes muebles, inmuebles e intangibles		6,099,432.44	6,099,432.44	5,850,321.71	5,850,321.71	249,110.73	95.9%
5100	Mobiliario y equipo de administración		3,699,375.64	3,699,375.64	3,691,820.54	3,691,820.54	7,555.10	99.8%
511	Muebles de oficina y estantería		8,098.00	8,098.00	8,096.00	8,096.00	2.00	100.0%
51101	Muebles de Oficina y estantería		8,098.00	8,098.00	8,096.00	8,096.00	2.00	100.0%
515	Equipo de cómputo y de tecnologías de la Información		3,074,117.20	3,074,117.20	3,066,912.71	3,066,912.71	7,204.49	99.8%
51501	Bienes informáticos		3,074,117.20	3,074,117.20	3,066,912.71	3,066,912.71	7,204.49	99.8%
519	Otros mobiliarios y equipo de administración		617,160.44	617,160.44	616,811.83	616,811.83	348.61	99.9%
51901	Otros mobiliarios y equipo de Administración		617,160.44	617,160.44	616,811.83	616,811.83	348.61	99.9%
5200	Mobiliario y equipo educacional y recreativo		414,435.60	414,435.60	241,680.05	241,680.05	172,755.55	58.3%
521	Equipo y aparatos audiovisuales		161,793.25	161,793.25	153,984.05	153,984.05	7,809.20	95.2%
52101	Equipo y aparatos audiovisuales		146,011.60	146,011.60	138,202.40	138,202.40	7,809.20	94.7%
52901	Otro Mobiliario y Equipo Educativo y Recreativo		15,781.65	15,781.65	15,781.65	15,781.65	-	100.0%
522	Cameras Fotograficas y de Video		111,360.00	111,360.00	87,696.00	87,696.00	23,664.00	78.8%
52301	Cameras Fotograficas y de Video		111,360.00	111,360.00	87,696.00	87,696.00	23,664.00	78.8%
523	Instrumental medico y de laboratorio		141,282.35	141,282.35	-	-	141,282.35	0.0%
53201	Instrumental medico y de laboratorio		141,282.35	141,282.35	-	-	141,282.35	0.0%
5600	Maquinaria, otros equipos y herramientas		-	-	-	-	-	-
564	Sistemas de Aire Acondicionado, Calefacción y de Refrigeración Industrial y Comercial		-	-	-	-	-	-
56401	Sistemas de Aire Acondicionado, Calefacción y de Refrigeración Industrial y Comercial		-	-	-	-	-	-
565	Equipo de Comunicación y telecomunicacion		-	-	-	-	-	-
56501	Equipo de Comunicación y telecomunicacion		-	-	-	-	-	-
56601	Maquinaria y equipo Electrico y Electronico		-	-	-	-	-	-
5800	Bienes Inmuebles		-	-	-	-	-	-
5890	Otros Bienes Inmuebles		-	-	-	-	-	-
58904	Otros Bienes Inmuebles		-	-	-	-	-	-
5900	Activos Intangibles		1,985,621.20	1,985,621.20	1,916,821.12	1,916,821.12	68,800.08	96.5%
591	software		1,797,200.08	1,797,200.08	1,728,400.00	1,728,400.00	68,800.08	96.2%
59101	software		1,797,200.08	1,797,200.08	1,728,400.00	1,728,400.00	68,800.08	96.2%
597	Licencias Informáticas e Intelectuales		188,421.12	188,421.12	188,421.12	188,421.12	-	100.0%
59701	Licencias Informáticas e Intelectuales		188,421.12	188,421.12	188,421.12	188,421.12	-	100.0%
	Total del Gasto		6,099,432.44	6,099,432.44	5,850,321.71	5,850,321.71	249,110.73	95.9%

Ejercicio del Presupuesto por Partida / Descripción		Egresos Aprobado Anual (1)	Ampliaciones/ (Reducciones) (2)	Egresos Modificado Anual (3=1+2)	Egresos Devengado Acumulado (4)	Egresos Pagado Acumulado (5)	Subejercicio (6 = 3 - 4)	% Avance Anual (7= 4/3)
Ejercicio del Presupuesto por Partida / Descripción		Egresos Aprobado Anual	Ampliaciones/ (Reducciones)	Egresos Modificado Anual	Egresos Devengado Acumulado	Egresos Pagado Acumulado	Subejercicio	% Avance Anual
6000	Inversión Pública							
6100	Obra pública en Bienes de Dominio Público							
612	Edificación no Habitacional							
61203	Remodelación y Rehabilitación		69,488.64	69,488.64	69,488.64	69,488.64		
61204	Conservación y Mantenimiento		318,405.00	318,405.00	318,404.62	318,404.62	0.38	100.0%
	Total del Gasto		387,893.64	387,893.64	387,893.26	387,893.26	387,893.26	100.0%
			6,487,326.08	6,487,326.08	6,238,214.97	6,238,214.97	249,111.11	96.2%
	Total del Gasto	55,323,720.00	11,444,656.14	66,768,376.14	62,149,502.14	61,804,468.76	4,618,874.00	93.1%

Bajo protesta de decir verdad declaramos que los Estados Financieros y sus Notas, son razonablemente correctos y son responsabilidad del emisor.


Elaboro
CP. Ignacio Cota Torres
Sub Director Administrativo


Reviso
Lic. Juan Carlos Salazar Platt
Director Administrativo


Autorizo
Lic. Juan Pablo Acosta Suarez
Director General

Sistema Estatal de Evaluación
Estado Analítico del Ejercicio de Presupuesto de Egresos- Detallado – LDF
(Clasificación de Servicios Personales por Categoría)
Centro de Evaluación y Control de Confianza del Estado de Sonora
Del 01 de Enero al 31 de Diciembre de 2018

ETCA-II-14

(PESOS)

TRIMESTRE: CUARTO

Concepto (c)	Egresos:					Subejercicio (e)
	Aprobado (d)	Ampliaciones/ (Reducciones)	Modificado	Devengado	Pagado	
I. Gasto No Etiquetado (I=A+B+C+D+E+F)	46,848,720.00		46,848,720.00	44,931,087.00	44,755,645.47	1,917,633.1
A. Personal Administrativo y de Servicio Público	46,848,720.00		46,848,720.00	44,931,087.00	44,755,645.47	1,917,633.1
B. Magisterio						
C. Servicios de Salud (C=c1+c2)						
c1) Personal Administrativo						
c2) Personal Médico, Paramédico y afín						
D. Seguridad Pública						
E. Gastos asociados a la implementación de nuevas leyes federales o reformas a las mismas (E = e1 + e2)						
e1) Nombre del Programa o Ley 1						
e2) Nombre del Programa o Ley 2						
F. Sentencias laborales definitivas						
II. Gasto Etiquetado (II=A+B+C+D+E+F)						
A. Personal Administrativo y de Servicio Público						
B. Magisterio						
Servicios de Salud (C=c1+c2)						
c1) Personal Administrativo						
c2) Personal Médico, Paramédico y afín						
D. Seguridad Pública						
E. Gastos asociados a la implementación de nuevas leyes federales o reformas a las mismas (E = e1 + e2)						
e1) Nombre del Programa o Ley 1						
e2) Nombre del Programa o Ley 2						
F. Sentencias laborales definitivas						
III. Total del Gasto en Servicios Personales (III = I + II)	46,848,720.00		46,848,720.00	44,931,087.00	44,755,645.47	1,917,633.00

Yo protesto de decir verdad declaramos que los Estados Financieros y sus Notas, son razonablemente correctos y son responsabilidad del emisor

Elaboro
 C.P. Ignacio Cota Torres
 Sub Director Administrativo

Reviso
 Lic. Juan Carlos Salazar Platt
 Director Administrativo

Autorizo
 Lic. Juan Pablo Acosta Suarez
 Director General

Sistema Estatal de Evaluación
Conciliación entre los Egresos Presupuestarios y los Gastos Contables
Centro de Evaluación y Control de Confianza del Estado de Sonora
Al 31 de Diciembre de 2018

ETCA-II-15

(Pesos)

TRIMESTRE: CUARTO

1. Total de Egresos Presupuestarios		62,149,502.14
(MENOS)		
2. Egresos Presupuestarios no contables		6,238,214.97
Mobiliario y equipo de administración	3,691,820.54	
Mobiliario y equipo educacional y recreativo	241,680.05	
Equipo e instrumental médico y de laboratorio		
Vehículos y equipo de transporte		
Equipo de defensa y seguridad		
Maquinaria, otros equipos y herramientas		
Archivos biológicos		
Bienes inmuebles	387,893.26	
Activos intangibles	1,916,821.12	
Obra pública en bienes propios		
Acciones y participaciones de capital		
Compra de títulos y valores		
Inversiones en fideicomisos, mandatos y otros análogos		
Provisiones para contingencias y otras erogaciones especiales		
Amonización de la deuda pública		
Adeudos de ejercicios fiscales anteriores (ADEFAS)		
Otros Egresos Presupuestales No Contables		
(MAS)		
3. Gastos contables no presupuestarios		3,123,083.81
Estimaciones, depreciaciones, deterioros, obsolescencia y amortizaciones	3,022,429.67	
Provisiones		
Disminución de inventarios		
Aumento por insuficiencia de estimaciones por pérdida o deterioro u obsolescencia		
Aumento por insuficiencia de provisiones		
Otros gastos	100,654.14	
Otros Gastos Contables No Presupuestales		
4. Total de Gasto Contable (4= 1 - 2 + 3)		59,034,370.98

Bajo protesta de decir verdad declaramos que los Estados Financieros y sus Notas, son razonablemente correctos y son responsabilidad del emisor

Elaboro
 C.P. Ignacio Cota Torres
 Sub Director Administrativo

Reviso
 Lic. Juan Carlos Salazar Platt
 Director Administrativo

Autorizo
 Lic. Juan Pablo Acosta Suarez
 Director General

Sistema Estatal de Evaluación
 Endeudamiento Neto
 Centro de Evaluación y Control de Confianza del Estado de Sonora
 Del 01 de Enero al 31 de Diciembre de 2018

ETCA-II-16

(pesos)

TRIMESTRE: CUARTO

Identificación del crédito o Instrumento	Contratación / Colocación	Amortización	Endeudamiento Neto
	A	B	C=A-B
Créditos Bancarios			
1			
2			
3			
4	NO APLICA		0.00
5			
6			
7		NO APLICA	
8			
9			
10			
Total Créditos Bancarios	0.00	0.00	0.00
Otros Instrumentos de Deuda			
1			
2			
3			
4			
5			
6	NO APLICA		0.00
7		NO APLICA	
8			
9			
10			
Total Otros Instrumentos de Deuda	0.00	0.00	0.00
TOTAL	0.00	0.00	0.00

"Bajo protesta de decir verdad declaramos que los Estados Financieros y sus Notas, son razonablemente correctos y son responsabilidad del emisor"

Elaboro
 C.P. Ignacio Cota Torres
 Sub Director Administrativo

Reviso
 Lic. Juan Carlos Salazar Platt
 Director Administrativo

Autorizo
 Lic. Juan Pablo Acosta Suarez
 Director General

Sistema Estatal de Evaluación
Intereses de la Deuda
Centro de Evaluación y Control de Confianza del Estado de Sonora
Del 01 de Enero al 31 de Diciembre de 2018
(pesos)

ETCA-II-17

TRIMESTRE: CUARTO

Identificación del crédito o Instrumento	Devengado	Pagado
Créditos Bancarios		
1		
2		
3		
4	NO APLICA	
5		
6		
7	NO APLICA	
8		
9		
10		
Total de Intereses Créditos Bancarios	0.00	0.00
Otros Instrumentos de Deuda		
1		
2		
3		
4		
5		
6	NO APLICA	
7		NO APLICA
8		
9		
10		
Total Intereses Otros Instrumentos de Deuda	0.00	0.00
TOTAL	0.00	0.00

"Bajo protesta de decir verdad declaramos que los Estados Financieros y sus Notas, son razonablemente correctos y son responsabilidad del emisor"

Elaboro
C.P. Ignacio Cota Torres
Sub Director Administrativo

Reviso
Lic. Juan Carlos Salazar Platt
Director Administrativo

Autorizo
Lic. Juan Pablo Acosta Suarez
Director General

**Sistema Estatal de Evaluación
Gasto Por Categoría Programática
Centro de Evaluación y Control de Confianza del Estado de Sonora
Del 01 de Enero al 31 de Diciembre de 2018**

ETCA-III-01

(PESOS)

TRIMESTRE: CUARTO

Concepto	Egresos Aprobado Anual (1)	Ampliaciones/ (Reducciones) (2)	Egresos Modificado Anual (3=1+2)	Egresos Devengado Anual (4)	Egresos Pagado Anual (5)	Subejercicio (6 = 3 - 4)
Programas						
Subsidios:	0.00	0.00	0.00	0.00	0.00	0.00
Sector Social y Privado o Estados y Municipios						0.00
Sujetos a Reglas de Operación			0			0
Otros Subsidios			0			0
Desempeño de las Funciones:	55,323,720.00	11,444,656.14	66,768,376.14	62,149,502.14	61,804,468.76	-4,618,874.00
Prestación de Servicios Públicos	55,323,720.00	11,444,656.14	66,768,376.14	62,149,502.14	61,804,468.76	-4,618,874.00
Provisión de Bienes Públicos			0			0
Planeación, Seguimiento y Evaluación de Políticas Públicas			0			0
Promoción y Fomento			0			0
Regulación y Supervisión			0			0
Funciones de las Fuerzas Armadas (Unicamente el Gobierno Federal)			0			0
Específicos			0			0
Proyectos de Inversión			0			0
Administrativos y de Apoyos	0	0	0	0	0	0
Apoyo al Proceso Presupuestario y para Mejorar la Eficiencia Institucional			0			0
Apoyo a la Función Pública y al Mejoramiento de la Gestión			0			0
Operaciones Ajenas			0			0
Compromisos	0	0	0	0	0	0
Obligaciones de Cumplimiento de Resolución Jurisdiccional			0			0
Desastres Naturales			0			0
Obligaciones	0	0	0	0	0	0
Pensiones y Jubilaciones			0			0
Aportaciones a la Seguridad Social			0			0
Aportaciones a Fondos de Estabilización			0			0
Aportaciones a Fondos de Inversión y Reestructura de Pensiones			0			0
Programas de gasto Federalizado (Gobierno Federal)	0	0	0	0	0	0
Gasto Federalizado			0			0
Participaciones a Entidades Federativas y Municipios			0			0
Costo Financiero, Deuda o Apoyo a Deudores y Ahorradores de la Banca			0			0
Adeudos de Ejercicios Fiscales Anteriores			0			0
Total del Gasto	55,323,720.00	11,444,656.14	66,768,376.14	62,149,502.14	61,804,468.76	-4,618,874.00

Bajo protesta de decir verdad declaramos que los Estados Financieros y sus Notas, son razonablemente correctos y son responsabilidad del emisor

Elaboro
C.P. Ignacio Cota Torres
Sub Director Administrativo

Reviso
Lic. Juan Carlos Salazar Platt
Director Administrativo

Autorizo
Lic. Juan Pablo Acosta Suarez
Director General

Sistema Estatal de Evaluación
Gastos por proyectos de Inversión
Centro de Evaluación y Control de Confianza del Estado de Sonora
Del 01 de Enero al 31 de Diciembre de 2018
(pesos)

ETCA-III-03

TRIMESTRE CUARTO

GASTO DE INVERSION EJERCIDO:		
NOMBRE DEL PROYECTO	MONTO EROGADO	ORIGEN DEL RECURSO*
EL CENTRO DE EVALUACION NO CUENTA CON NINGUN PROYECTO DE INVERSION		

* Se deberán informar con todas las fuentes del recurso.

Ya sean obras con Recurso Federal, Recurso Estatal e Ingresos Propios del ente Público.

"Bajo protesta de decir verdad declaramos que los Estados Financieros y sus Notas, son razonablemente correctos y son responsabilidad del emisor"

Elaboro
C.P. Ignacio Cota Torres
Sub Director Administrativo

Reviso
Lic. Juan Carlos Salázar Platt
Director Administrativo

Autorizo
Lic. Juan Pablo Acosta Suarez
Director General

Dependencia y/o Entidad: CENTRO DE EVALUACION Y CONTROL DE CONFIANZA DEL ESTADO DE SONORA
 Programa Presupuestario: E603E03 PROFESIONALIZACIÓN Y EVALUACIÓN DE LOS CUERPOS DE SEGURIDAD PÚBLICA
 Eje del PED: EJE 1: SONORA EN PAZ Y TRANQUILIDAD : "GOBIERNO GARANTE DEL ESTADO DE DERECHO, LA SEGURIDAD Y LA PAZ SOCIAL".
 Reto del PED: RETO 4: FORTALECER LA COORDINACIÓN INTERINSTITUCIONAL PARA DISMINUIR LA INCIDENCIA DELICTIVA EN EL ESTADO.
 Beneficiarios: PERSONAL DE SEGURIDAD PÚBLICA

	Resumen narrativo		Indicadores				Linea base	Meta Anual	Medios de verificación		Avance del periodo (Ene. Sept.)	% de Avance
	(Objetivos)	Nombre	Fórmula	Sentido	Unidad de medida	Frecuencia	Valor 2018	2019	(Fuentes)	Supuestos		
FIN	Elementos de Seguridad Pública del estado de Sonora cuenta con formación profesional.		(Número de elementos de Seguridad Pública con resultados positivos / Número de personas programadas para evaluación)*100	Ascendente		Trimestral						
PROPÓSITO	Elementos de Seguridad Pública Estatales y Municipales que cuenten con resultados positivos de Evaluación.	Porcentaje de elementos de seguridad pública evaluados con resultados positivos	(Número de elementos de Seguridad Pública con resultados positivos / Número de personas programadas para evaluación)*100	Ascendente	Evaluación	Trimestral	(847/3712)*100=79.43%	(3680/3680)*100=100%				
COMPONENTES	Personal de Seguridad Pública de Dependencias Estatales y Municipales sujetos a evaluación	Porcentaje de personal de Seguridad Pública de dependencias estatales y municipales evaluados	(Número de personal de Seguridad Pública de dependencias estatales y municipales evaluados/Número de personas programadas para evaluación)*100	Ascendente	Evaluación	Trimestral	(1152/3712)*100=	(3680/3680)*100=100%	Constancia de acreditación emitido por el Centro de Evaluación y Control de Confianza del Estado. Y el Centro Nacional de Certificación y Acreditamiento	Que las dependencias de Seguridad Pública Municipales y Estatales envíen a su personal de permanencia y de Nuevo Ingreso a evaluarse		
ACTIVIDADES	A1 : Aplicación de Evaluaciones Psicológicas	Porcentaje de evaluaciones psicológicas	(Número de evaluaciones psicológicas realizadas/Número de evaluaciones psicológicas programadas)*100	Ascendente	Evaluación	Trimestral	(1152/3712)*100=	(3680/3680)*100=100%	información propia y/o Centro Nacional de Certificación y Acreditación	entidades municipales y estatales mandan a su personal a evaluaciones	2468	66.49%
	A2 : Aplicación de Evaluaciones Poligráficas	Porcentaje de evaluaciones poligráficas	(Número de evaluaciones poligráficas realizadas/Número de evaluaciones poligráficas programadas)*100	Ascendente	Evaluación	Trimestral	(1152/3712)*100=	(3680/3680)*100=100%	información propia y/o Centro Nacional de Certificación y Acreditación	entidades municipales y estatales mandan a su personal a evaluaciones	2468	66.49%
	A3 : Aplicación de Evaluaciones socioeconómicas	Porcentaje de evaluaciones socioeconómicas	(Número de evaluaciones socioeconómicas realizadas/Número de evaluaciones socioeconómicas programadas)*100	Ascendente	Evaluación	Trimestral	(1152/3712)*100=	(3680/3680)*100=100%	información propia y/o Centro Nacional de Certificación y Acreditación	entidades municipales y estatales mandan a su personal a evaluaciones	2,468	66.49%
	A4 : Aplicación de Evaluaciones medico y toxicologica	Porcentaje de evaluaciones medico y toxicologica	(Número de evaluaciones medico y toxicologica realizadas/Número de evaluaciones medico y toxicologica programadas)*100	Ascendente	Evaluación	Trimestral	(1152/3712)*100=	(3680/3680)*100=100%	información propia y/o Centro Nacional de Certificación y Acreditación	entidades municipales y estatales mandan a su personal a evaluaciones	2,468	66.49%

Sistema Estatal de Evaluación
Indicadores de Postura Fiscal
Centro de Evaluación y Control de Confianza del Estado de Sonora
Del 01 de Enero al 31 de Diciembre de 2018

ETCA-IV-01

(pesos)

TRIMESTRE: CUARTO

Concepto	Estimado Original Anual	Devengado	Pagado 3
I. Ingresos Presupuestarios (I= 1 + 2)	55,323,720.00	62,736,080.51	62,736,080.51
1. Ingresos Gobierno del Estado 1			
2. Ingresos Sector Paraestatal 1	55,323,720.00	62,736,080.51	62,736,080.51
II. Egresos Presupuestarios (II= 3+4)	55,323,720.00	62,149,502.14	61,804,468.76
3. Egresos del Gobierno de la Entidad Federativa 2			
4. Egresos del Sector Paraestatal 2	55,323,720.00	62,149,502.14	61,804,468.76
III. Balance Presupuestario (Superávit o Déficit) (III= I-II)	0.00	586,578.37	931,611.75
Concepto	Estimado Original Anual	Devengado	Pagado 3
III. Balance Presupuestario (Superávit o Déficit)	0.00	586,578.37	931,611.75
IV. Interés, Comisiones y Gastos de la Deuda			
V. Balance Primario (superávit o Déficit) (V= III-IV)	0.00	586,578.37	931,611.75
Concepto	Estimado Original Anual	Devengado	Pagado 3
A. Financiamiento			
B. Amortización de la Deuda			
C. Endeudamiento o Desendeudamiento (C=A-B)	0.00	0.00	0.00

"Bajo protesta de decir verdad declaramos que los Estados Financieros y sus Notas, son razonablemente correctos y son responsabilidad del emisor"

Elaboro
C.P. Ignacio Cota Torres
Sub Director Administrativo

Reviso
Lic. Juan Carlos Salazar Platt
Director Administrativo

Autorizo
Lic. Juan Pablo Acosta Suarez
Director General

Sistema Estatal de Evaluación
Balance Presupuestario - LDF
Centro de Evaluación y Control de Confianza del Estado de Sonora
Del 01 de Enero al 31 de Diciembre de 2018
(PESOS)

ETCA-IV-02

TRIMESTRE: CUARTO

Concepto (c)	Estimado/ Aprobado (d)	Devengado	Recaudado/ Pagado
A. Ingresos Totales (A = A1+A2+A3)			
A1. Ingresos de Libre Disposición	55,323,720.00	62,736,080.51	62,736,080.51
A2. Transferencias Federales Etiquetadas	55,323,720.00	62,736,080.51	62,736,080.51
A3. Financiamiento Neto	-	-	-
B. Egresos Presupuestarios¹ (B = B1+B2)			
B1. Gasto No Etiquetado (sin incluir Amortización de la Deuda Pública)	55,323,720.00	62,149,502.14	61,804,468.76
B2. Gasto Etiquetado (sin incluir Amortización de la Deuda Pública)	55,323,720.00	62,149,502.14	61,804,468.76
C. Remanentes del Ejercicio Anterior (C = C1 + C2)			
C1. Remanentes de Ingresos de Libre Disposición aplicados en el periodo	-	-	-
C2. Remanentes de Transferencias Federales Etiquetadas aplicados en el periodo	-	-	-
I. Balance Presupuestario (I = A - B + C)			
	-	586,578.37	931,611.75
II. Balance Presupuestario sin Financiamiento Neto (II = I - A3)			
	-	586,578.37	931,611.75
III. Balance Presupuestario sin Financiamiento Neto y sin Remanentes del Ejercicio Anterior (III = II - C)			
	-	586,578.37	931,611.75

Concepto	Aprobado	Devengado	Pagado
E. Intereses, Comisiones y Gastos de la Deuda (E = E1+E2)			
E1. Intereses, Comisiones y Gastos de la Deuda con Gasto No Etiquetado	-	-	-
E2. Intereses, Comisiones y Gastos de la Deuda con Gasto Etiquetado	-	-	-
IV. Balance Primario (IV = III + E)			
	-	586,578.37	931,611.75

Concepto	Estimado/ Aprobado	Devengado	Recaudado/ Pagado
F. Financiamiento (F = F1 + F2)			
F1. Financiamiento con Fuente de Pago de Ingresos de Libre Disposición	-	-	-
F2. Financiamiento con Fuente de Pago de Transferencias Federales Etiquetadas	-	-	-
G. Amortización de la Deuda (G = G1 + G2)			
G1. Amortización de la Deuda Pública con Gasto No Etiquetado	-	-	-
G2. Amortización de la Deuda Pública con Gasto Etiquetado	-	-	-
A3. Financiamiento Neto (A3 = F - G)			
	-	-	-

Sistema Estatal de Evaluación
Balance Presupuestario - LDF
Centro de Evaluación y Control de Confianza del Estado de Sonora
Del 01 de Enero al 31 de Diciembre de 2018
(PESOS)

ETCA-IV-02


TRIMESTRE: CUARTO


Concepto	Estimado/ Aprobado	Devengado	Recaudado/ Pagado
A1. Ingresos de Libre Disposición	55,323,720	62,736,081	62,736,081
A3.1 Financiamiento Neto con Fuente de Pago de Ingresos de Libre Disposición (A3.1 = F1 - G1)	-	-	-
F1. Financiamiento con Fuente de Pago de Ingresos de Libre Disposición	-	-	-
G1. Amortización de la Deuda Pública con Gasto No Etiquetado	-	-	-
B1. Gasto No Etiquetado (sin incluir Amortización de la Deuda Pública)	-	-	-
C1. Remanentes de Ingresos de Libre Disposición aplicados en el periodo	-	-	-
V. Balance Presupuestario de Recursos Disponibles (V = A1 + A3.1 - B1 + C1)	-	586,578	931,612
VI. Balance Presupuestario de Recursos Disponibles sin Financiamiento Neto (VI = V - A3.1)	-	586,578	931,612

Concepto	Estimado/ Aprobado	Devengado	Recaudado/ Pagado
A2. Transferencias Federales Etiquetadas	-	-	-
A3.2 Financiamiento Neto con Fuente de Pago de Transferencias Federales Etiquetadas (A3.2 = F2 - G2)	-	-	-
F2. Financiamiento con Fuente de Pago de Transferencias Federales Etiquetadas	-	-	-
G2. Amortización de la Deuda Pública con Gasto Etiquetado	-	-	-
B2. Gasto Etiquetado (sin incluir Amortización de la Deuda Pública)	-	-	-
C2. Remanentes de Transferencias Federales Etiquetadas aplicados en el periodo	-	-	-
VII. Balance Presupuestario de Recursos Etiquetados (VII = A2 + A3.2 - B2 + C2)	-	-	-
VIII. Balance Presupuestario de Recursos Etiquetados sin Financiamiento Neto (VIII = VII - A3.2)	-	-	-

Bajo protesta de decir verdad declaramos que los Estados Financieros y sus Notas, son razonablemente correctos y son responsabilidad del emisor

Elaboro
C.P. Ignacio Cota Torres
Sub Director Administrativo


Reviso
Lic. Juan Carlos Salazar Platt
Director Administrativo


Autorizo
Lic. Juan Pablo Acosta Suarez
Director General

Sistema Estatal de Evaluación
 Relación de Cuentas Bancarias Productivas Específicas
 Centro de Evaluación y Control de Confianza del Estado de Sonora
 Del 01 de Enero al 31 de Diciembre de 2018
 (pesos)

ETCA-IV-03

TRIMESTRE: CUARTO

Fondo, Programa o Convenio	Datos de la Cuenta Bancaria	
	Institución Bancaria	Número de Cuenta
1		
2		
3		
4	FASP 2018 RECURSO FEDERAL	BANAMEX 7010-1386763
5	FASP 2018 RECURSO ESTATAÑ	BANAMEX 7010-1386755
6	RECURSOS PROPIOS	BANAMEX 7005-5037163
7		
8		
9		
10		

"Bajo protesta de decir verdad declaramos que los Estados Financieros y sus Notas, son razonablemente correctos y son responsabilidad del emisor"

Elaboro
 C.P. Ignacio Cota Torres
 Sub Director Administrativo

Reviso
 Lic. Juan Carlos Salazar Platt
 Director Administrativo

Autorizo
 Lic. Juan Pablo Acosta Suarez
 Director General

Sistema Estatal de Evaluación
Relección de Bienes que Componen el Patrimonio
Centro de Evaluación y Control de Confianza del Estado de Sonora
del 1 de Enero al 31 de Diciembre del 2018

	Codigo	Descripción del Bien	Valor en Libros
		BIENES MUEBLES	
1	10.001	EQUIPO PURIFICADOR PK 380	13,804.00
2	10.002	ARCHIVERO HORIZONTAL 2 GAVETAS T/OFICIO COLOR WENG	4,280.40
3	10.003	CAJA FUERTE DE 1.05X.57 MCA. ESTRONGER	11,350.80
4	10.004	ESCRITORIO DE 1.20 X .80 FACT. 5573	3,087.92
5	10.005	REPARACION Y CAMBIO DE CAJA FUERTE	1,856.00
6	10008-1	MESAS DE TRABAJO DE 1.20 X .80	2,730.64
7	10008-2	MESAS DE TRABAJO DE 1.20 X .81	2,730.64
8	10008-3	MESAS DE TRABAJO DE 1.20 X .82	2,730.64
9	10.007	MESA MULTI USOS DE .80 X .40 CON ENTREPAÑO INTERI	1,848.04
10	10.008	MUEBLE ESQUINERO C/CAJONERA TRIPLE COL.WENGUE	7,296.40
11	10009-1	ESTANTES METALICOS DE 2.20 C/6 ENTREPAÑOS DE 30	1,128.10
12	10009-2	ESTANTES METALICOS DE 2.20 C/6 ENTREPAÑOS DE 31	1,128.10
13	10009-3	ESTANTES METALICOS DE 2.20 C/6 ENTREPAÑOS DE 32	1,128.10
14	10009-4	ESTANTES METALICOS DE 2.20 C/6 ENTREPAÑOS DE 33	1,128.10
15	10.010	ESCRITORIO DE 1.50X.80 C/CAJONERA COL.WENGUE	3,820.80
16	10.011	MESA DE TRABAJO DE 1.50X.80 CON THERMO ADEHERIDO	2,760.80
17	10.012	MANIOBRAS DE ARMADO Y DESARMADO DE MAMPARAS	4,060.00
18	10.013	REPARACION DE CUBIERTA A CAJONERA TRIPLE FACT.5558	324.80
19	10.014	LIBREROS DE PISO CON ENTREPAÑOS	3,967.20
20	1014-1	LIBREROS DE PISO CON ENTREPAÑOS	3,967.20
21	10015-1	MESAS DE TRABAJO DE 1.20X.80 COLOR WENGUE	2,482.40
22	10015-2	MESAS DE TRABAJO DE 1.20X.80 COLOR WENGUE	2,482.40
23	10015-3	MESAS DE TRABAJO DE 1.20X.80 COLOR WENGUE	2,482.40
24	10015-4	MESAS DE TRABAJO DE 1.20X.80 COLOR WENGUE	2,482.40
25	10015-5	MESAS DE TRABAJO DE 1.20X.80 COLOR WENGUE	2,482.40
26	10.016	MESA REDONDA DE 1.20 DE DIAMETRO COLOR WENGUE	2,878.80
27	10.017	LOCKER PERSONAL 4 CASILLAS	1,469.30
28	10018-1	EQUIPO PURIFICADOR DE AGUA PK380	14,500.00
29	10018-2	EQUIPO PURIFICADOR DE AGUA PK380	14,500.00
30	10018-3	EQUIPO PURIFICADOR DE AGUA PK380	14,500.00
31	10.019	EQUIPO PURIFICADOR DE AGUA PK380	14,500.00
32	10.020	ASPIRADORA SERIE 778148	1,845.00
33	10.021	PROYECTOR BENQ MOD. MP 870,3200 ANSI LUMENES	11,535.04
34	10022-1	AUDIFONO CON MICROFONO MICROSOFT LX 3000	585.80
35	10022-2	AUDIFONO CON MICROFONO MICROSOFT LX 3001	585.80
36	10022-3	AUDIFONO CON MICROFONO MICROSOFT LX 3002	585.80
37	10022-4	AUDIFONO CON MICROFONO MICROSOFT LX 3003	585.80
38	10.023	CAMARA IP PARA INTERIOR MARCA AVTECH	2,726.00
39	10.024	ARCHIVEROS VERT.4 GAVETAS CON LLAVE COL.WENGUE	4,198.04
40	10024-1	ARCHIVEROS VERT.4 GAVETAS CON LLAVE COL.WENGUE	4,198.04
41	10025-1	ESTANTES METALICOS DE 6 ENTREPAÑOS MCA.MECALUX	1,948.80
42	10025-2	ESTANTES METALICOS DE 6 ENTREPAÑOS MCA.MECALUX	1,948.80
43	10025-3	ESTANTES METALICOS DE 8 ENTREPAÑOS MCA.MECALUX	1,948.80
44	10025-4	ESTANTES METALICOS DE 8 ENTREPAÑOS MCA.MECALUX	1,948.80
45	10025-5	ESTANTES METALICOS DE 6 ENTREPAÑOS MCA.MECALUX	1,948.80

46	10027-1	BATERIAS DE 4 PLAZAS POLIP.NEGRO BASE CROMO MCA,	3,828.00
47	10027-2	BATERIAS DE 4 PLAZAS POLIP.NEGRO BASE CROMO MCA,	3,828.00
48	10027-3	BATERIAS DE 4 PLAZAS POLIP.NEGRO BASE CROMO MCA,	3,828.00
49	10027-4	BATERIAS DE 4 PLAZAS POLIP.NEGRO BASE CROMO MCA,	3,828.00
50	10028-1	BANCA DE 3 PIEZAS EN POLIP.NEGRO BASE CROMO MCA	2,920.88
51	10028-2	BANCA DE 3 PIEZAS EN POLIP.NEGRO BASE CROMO MCA	2,920.88
52	10028-3	BANCA DE 3 PIEZAS EN POLIP.NEGRO BASE CROMO MCA	2,920.88
53	10028-4	BANCA DE 3 PIEZAS EN POLIP.NEGRO BASE CROMO MCA	2,920.88
54	10.029	ESCRITORIO DE GRAPA DE 1.20X.60 FABRICADO EN MEL	3,190.00
55	10028-1	ESCRITORIO DE GRAPA DE 1.20X.60 FABRICADO EN MEL	3,190.00
56	10030-1	SILLA DE VISITA COLOR NEGRO MCA.ALBAR	464.00
57	10030-2	SILLA DE VISITA COLOR NEGRO MCA.ALBAR	464.00
58	10030-3	SILLA DE VISITA COLOR NEGRO MCA.ALBAR	464.00
59	10.031	SILLON DE VISITA EN TELA COLOR NEGRO MCA.ALBAR	2,093.80
60	10031.-1	SILLON DE VISITA EN TELA COLOR NEGRO MCA.ALBAR	2,093.80
61	10.032	SILLA SECRETARIAL	289.00
62	10.033	CALEFACTORES TIPO TORRE DE 58 CM.	898.00
63	10033-1	CALEFACTORES TIPO TORRE DE 58 CM.	898.00
64	10034-1	ESTANTES CON ENTRE PAÑOS DE .30X.85 POSTES DE 2	973.12
65	10034-2	ESTANTES CON ENTRE PAÑOS DE .30X.85 POSTES DE 2	973.12
66	10034-3	ESTANTES CON ENTRE PAÑOS DE .30X.85 POSTES DE 2	973.12
67	10034-4	ESTANTES CON ENTRE PAÑOS DE .30X.85 POSTES DE 2	973.12
68	10034-5	ESTANTES CON ENTRE PAÑOS DE .30X.85 POSTES DE 2	973.12
69	10034-6	ESTANTES CON ENTRE PAÑOS DE .30X.85 POSTES DE 2	973.12
70	10034-7	ESTANTES CON ENTRE PAÑOS DE .30X.85 POSTES DE 2	973.12
71	10034-8	ESTANTES CON ENTRE PAÑOS DE .30X.85 POSTES DE 2	973.12
72	10034-9	ESTANTES CON ENTRE PAÑOS DE .30X.85 POSTES DE 2	973.12
73	10034-10	ESTANTES CON ENTRE PAÑOS DE .30X.85 POSTES DE 2	973.12
74	10034-11	ESTANTES CON ENTRE PAÑOS DE .30X.85 POSTES DE 2	973.12
75	10034-12	ESTANTES CON ENTRE PAÑOS DE .30X.85 POSTES DE 2	973.12
76	10034-13	ESTANTES CON ENTRE PAÑOS DE .30X.85 POSTES DE 2	973.12
77	10035-1	ESTANTES METALICOS DE 6 ENTREPAÑOS MCA.MECALUX	2,207.48
78	10035-2	ESTANTES METALICOS DE 6 ENTREPAÑOS MCA.MECALUX	2,207.48
79	10035-3	ESTANTES METALICOS DE 6 ENTREPAÑOS MCA.MECALUX	2,207.48
80	10036-1	SILLAS APILABLES PLASTICAS MARCA GENOVA	429.00
81	10036-2	SILLAS APILABLES PLASTICAS MARCA GENOVA	429.00
82	10036-3	SILLAS APILABLES PLASTICAS MARCA GENOVA	429.00
83	10036-4	SILLAS APILABLES PLASTICAS MARCA GENOVA	429.00
84	10036-5	SILLAS APILABLES PLASTICAS MARCA GENOVA	429.00
85	10037-1	ESTANTES METALICOS 6 ENTREPAÑOS DE .30X.85 POSTE	973.12
86	10037-2	ESTANTES METALICOS 6 ENTREPAÑOS DE .30X.85 POSTE	973.12
87	10037-3	ESTANTES METALICOS 6 ENTREPAÑOS DE .30X.85 POSTE	973.12
88	10037-4	ESTANTES METALICOS 6 ENTREPAÑOS DE .30X.85 POSTE	973.12
89	10037-5	ESTANTES METALICOS 6 ENTREPAÑOS DE .30X.85 POSTE	973.12
90	10037-6	ESTANTES METALICOS 6 ENTREPAÑOS DE .30X.85 POSTE	973.12
91	10037-7	ESTANTES METALICOS 6 ENTREPAÑOS DE .30X.85 POSTE	973.12
92	10.038	TRITURADORA ATIVA HX05 CON CRUZA	999.00
93	10.039	MICROFONO SHURE 530L	2,800.00
94	10041-1	PUPITRE PARA SOCIO ECONOMICO	1,566.00
95	10041-2	PUPITRE PARA SOCIO ECONOMICO	1,566.00
96	10041-3	PUPITRE PARA SOCIO ECONOMICO	1,566.00
97	10041-4	PUPITRE PARA SOCIO ECONOMICO	1,566.00
98	10041-5	PUPITRE PARA SOCIO ECONOMICO	1,566.00
99	10041-6	PUPITRE PARA SOCIO ECONOMICO	1,566.00
100	10041-7	PUPITRE PARA SOCIO ECONOMICO	1,566.00
101	10041-8	PUPITRE PARA SOCIO ECONOMICO	1,566.00

102	10041-9	PUPITRE PARA SOCIO ECONOMICO	1,566.00
103	10041-10	PUPITRE PARA SOCIO ECONOMICO	1,566.00
104	10041-11	PUPITRE PARA SOCIO ECONOMICO	1,566.00
105	10041-12	PUPITRE PARA SOCIO ECONOMICO	1,566.00
106	10041-13	PUPITRE PARA SOCIO ECONOMICO	1,566.00
107	10041-14	PUPITRE PARA SOCIO ECONOMICO	1,566.00
108	10041-15	PUPITRE PARA SOCIO ECONOMICO	1,566.00
109	10041-16	PUPITRE PARA SOCIO ECONOMICO	1,566.00
110	10041-17	PUPITRE PARA SOCIO ECONOMICO	1,566.00
111	10041-18	PUPITRE PARA SOCIO ECONOMICO	1,566.00
112	10041-19	PUPITRE PARA SOCIO ECONOMICO	1,566.00
113	10041-20	PUPITRE PARA SOCIO ECONOMICO	1,566.00
114	10,042	LOCKER 5 PUERTAS DE 1.80 X 40 X .385 COLOR ARENA	2,100.00
115	10043-1	ESTACION DE TRABAJO P/13 USUARIOS C/MAMPARAS "L"	30,828.93
116	10043-2	ESTACION DE TRABAJO P/13 USUARIOS C/MAMPARAS "L"	30,828.93
117	10043-3	ESTACION DE TRABAJO P/13 USUARIOS C/MAMPARAS "L"	30,828.93
118	10043-4	ESTACION DE TRABAJO P/13 USUARIOS C/MAMPARAS "L"	30,828.93
119	10043-5	ESTACION DE TRABAJO P/13 USUARIOS C/MAMPARAS "L"	30,828.93
120	10043-6	ESTACION DE TRABAJO P/13 USUARIOS C/MAMPARAS "L"	30,828.93
121	10044-1	SILLAS SECRETARIAL MOD.RS-350 MARCA REQUIEZ	1,716.80
122	10044-2	SILLAS SECRETARIAL MOD.RS-350 MARCA REQUIEZ	1,716.80
123	10044-3	SILLAS SECRETARIAL MOD.RS-350 MARCA REQUIEZ	1,716.80
124	10044-4	SILLAS SECRETARIAL MOD.RS-350 MARCA REQUIEZ	1,716.80
125	10044-5	SILLAS SECRETARIAL MOD.RS-350 MARCA REQUIEZ	1,716.80
126	10044-6	SILLAS SECRETARIAL MOD.RS-350 MARCA REQUIEZ	1,716.80
127	10044-7	SILLAS SECRETARIAL MOD.RS-350 MARCA REQUIEZ	1,716.80
128	10044-8	SILLAS SECRETARIAL MOD.RS-350 MARCA REQUIEZ	1,716.80
129	10044-9	SILLAS SECRETARIAL MOD.RS-350 MARCA REQUIEZ	1,716.80
130	10044-10	SILLAS SECRETARIAL MOD.RS-350 MARCA REQUIEZ	1,716.80
131	10044-11	SILLAS SECRETARIAL MOD.RS-350 MARCA REQUIEZ	1,716.80
132	10044-12	SILLAS SECRETARIAL MOD.RS-350 MARCA REQUIEZ	1,716.80
133	10044-13	SILLAS SECRETARIAL MOD.RS-350 MARCA REQUIEZ	1,716.80
134	10045-1	ESTANTES METALICOS DE 2.20 MTS CON 6 CHAROLAS	1,358.33
135	10045-2	ESTANTES METALICOS DE 2.20 MTS CON 6 CHAROLAS	1,358.33
136	10045-3	ESTANTES METALICOS DE 2.20 MTS CON 6 CHAROLAS	1,358.33
137	10045-4	ESTANTES METALICOS DE 2.20 MTS CON 6 CHAROLAS	1,358.33
138	10045-5	ESTANTES METALICOS DE 2.20 MTS CON 6 CHAROLAS	1,358.33
139	10045-6	ESTANTES METALICOS DE 2.20 MTS CON 6 CHAROLAS	1,358.33
140	10045-7	ESTANTES METALICOS DE 2.20 MTS CON 6 CHAROLAS	1,358.33
141	10045-8	ESTANTES METALICOS DE 2.20 MTS CON 6 CHAROLAS	1,358.33
142	10045-9	ESTANTES METALICOS DE 2.20 MTS CON 6 CHAROLAS	1,358.33
143	10045-10	ESTANTES METALICOS DE 2.20 MTS CON 6 CHAROLAS	1,358.33
144	10045-11	ESTANTES METALICOS DE 2.20 MTS CON 6 CHAROLAS	1,358.33
145	10045-12	ESTANTES METALICOS DE 2.20 MTS CON 6 CHAROLAS	1,358.33
146	10045-13	ESTANTES METALICOS DE 2.20 MTS CON 6 CHAROLAS	1,358.33
147	10045-14	ESTANTES METALICOS DE 2.20 MTS CON 6 CHAROLAS	1,358.33
148	10045-15	ESTANTES METALICOS DE 2.20 MTS CON 6 CHAROLAS	1,358.33
149	10046-1	ESTANTES METALICOS 30X85 6 CHAROLAS	914.14
150	10046-2	ESTANTES METALICOS 30X85 6 CHAROLAS	914.14
151	10046-3	ESTANTES METALICOS 30X85 6 CHAROLAS	914.14
152	10046-4	ESTANTES METALICOS 30X85 6 CHAROLAS	914.14
153	10047-1	ESTANTES METALICOS 50X100 CM 6 CHAROLAS	1,798.00
154	10047-2	ESTANTES METALICOS 50X100 CM 6 CHAROLAS	1,798.00
155	10047-3	ESTANTES METALICOS 50X100 CM 6 CHAROLAS	1,798.00
156	10047-4	ESTANTES METALICOS 50X100 CM 6 CHAROLAS	1,798.00
157	10047-5	ESTANTES METALICOS 50X100 CM 6 CHAROLAS	1,798.00

158	10047-6	ESTANTES METALICOS 50X100 CM 6 CHAROLAS	1,798.00
159	10047-7	ESTANTES METALICOS 50X100 CM 6 CHAROLAS	1,798.00
160	10047-8	ESTANTES METALICOS 50X100 CM 6 CHAROLAS	1,798.00
161	10048-1	BOTE BASURA PLASTICO NEGRO 30 CM	133.40
162	10048-2	BOTE BASURA PLASTICO NEGRO 30 CM	133.40
163	10048-3	BOTE BASURA PLASTICO NEGRO 30 CM	133.40
164	10048-4	BOTE BASURA PLASTICO NEGRO 30 CM	133.40
165	10048-5	BOTE BASURA PLASTICO NEGRO 30 CM	133.40
166	10048-6	BOTE BASURA PLASTICO NEGRO 30 CM	133.40
167	10048-7	BOTE BASURA PLASTICO NEGRO 30 CM	133.40
168	10048-8	BOTE BASURA PLASTICO NEGRO 30 CM	133.40
169	10048-9	BOTE BASURA PLASTICO NEGRO 30 CM	133.40
170	10048-10	BOTE BASURA PLASTICO NEGRO 30 CM	133.40
171	10048-11	BOTE BASURA PLASTICO NEGRO 30 CM	133.40
172	10049-1	ARCHIVERO MELAMINA 50X55 CM 3 GAVETAS CON LLAV	4,176.00
173	10049-2	ARCHIVERO MELAMINA 50X55 CM 3 GAVETAS CON LLAV	4,176.00
174	10049-3	ARCHIVERO MELAMINA 50X55 CM 3 GAVETAS CON LLAV	4,176.00
175	10049-4	ARCHIVERO MELAMINA 50X55 CM 3 GAVETAS CON LLAV	4,176.00
176	10049-5	ARCHIVERO MELAMINA 50X55 CM 3 GAVETAS CON LLAV	4,176.00
177	10049-6	ARCHIVERO MELAMINA 50X55 CM 3 GAVETAS CON LLAV	4,176.00
178	10049-7	ARCHIVERO MELAMINA 50X55 CM 3 GAVETAS CON LLAV	4,176.00
179	10049-8	ARCHIVERO MELAMINA 50X55 CM 3 GAVETAS CON LLAV	4,176.00
180	10049-9	ARCHIVERO MELAMINA 50X55 CM 3 GAVETAS CON LLAV	4,176.00
181	10049-10	ARCHIVERO MELAMINA 50X55 CM 3 GAVETAS CON LLAV	4,176.00
182	10049-11	ARCHIVERO MELAMINA 50X55 CM 3 GAVETAS CON LLAV	4,176.00
183	10050-1	ESCRITORIO MELAMINA 100X600 CM 2 CAJONES CON LL	3,132.00
184	10050-2	ESCRITORIO MELAMINA 100X600 CM 2 CAJONES CON LL	3,132.00
185	10050-3	ESCRITORIO MELAMINA 100X600 CM 2 CAJONES CON LL	3,132.00
186	10050-4	ESCRITORIO MELAMINA 100X600 CM 2 CAJONES CON LL	3,132.00
187	10050-5	ESCRITORIO MELAMINA 100X600 CM 2 CAJONES CON LL	3,132.00
188	10050-6	ESCRITORIO MELAMINA 100X600 CM 2 CAJONES CON LL	3,132.00
189	10050-7	ESCRITORIO MELAMINA 100X600 CM 2 CAJONES CON LL	3,132.00
190	10050-8	ESCRITORIO MELAMINA 100X600 CM 2 CAJONES CON LL	3,132.00
191	10050-9	ESCRITORIO MELAMINA 100X600 CM 2 CAJONES CON LL	3,132.00
192	10050-10	ESCRITORIO MELAMINA 100X600 CM 2 CAJONES CON LL	3,132.00
193	10050-11	ESCRITORIO MELAMINA 100X600 CM 2 CAJONES CON LL	3,132.00
194	10051-1	SILLA SECRETARIAL TELA RUEDAS,AJUSTE ALTURA	696.00
195	10051-2	SILLA SECRETARIAL TELA RUEDAS,AJUSTE ALTURA	696.00
196	10051-3	SILLA SECRETARIAL TELA RUEDAS,AJUSTE ALTURA	696.00
197	10051-4	SILLA SECRETARIAL TELA RUEDAS,AJUSTE ALTURA	696.00
198	10051-5	SILLA SECRETARIAL TELA RUEDAS,AJUSTE ALTURA	696.00
199	10051-6	SILLA SECRETARIAL TELA RUEDAS,AJUSTE ALTURA	696.00
200	10051-7	SILLA SECRETARIAL TELA RUEDAS,AJUSTE ALTURA	696.00
201	10051-8	SILLA SECRETARIAL TELA RUEDAS,AJUSTE ALTURA	696.00
202	10051-9	SILLA SECRETARIAL TELA RUEDAS,AJUSTE ALTURA	696.00
203	10051-10	SILLA SECRETARIAL TELA RUEDAS,AJUSTE ALTURA	696.00
204	10051-11	SILLA SECRETARIAL TELA RUEDAS,AJUSTE ALTURA	696.00
205	10,052	1 ESTACION DE TRABAJO EN L P14 USUARIOS EN CRUCET	46,376.80
206	10,053	BASE P/MONITOR Y DEBAJO AMPLIFICADOR	1,809.80
207	10,054	PORTATECLADO	1,484.80
208	10,055	4PORTA CPU	1,948.80
209	10056-1	ESTANTES METALICOS 6 ENTREPAÑOS REFORZ 2.20X.85	793.44
210	10056-2	ESTANTES METALICOS 6 ENTREPAÑOS REFORZ 2.20X.85	793.44
211	10056-3	ESTANTES METALICOS 6 ENTREPAÑOS REFORZ 2.20X.85	793.44
212	10056-4	ESTANTES METALICOS 6 ENTREPAÑOS REFORZ 2.20X.85	793.44
213	10056-5	ESTANTES METALICOS 6 ENTREPAÑOS REFORZ 2.20X.85	793.44

214	10056-6	ESTANTES METALICOS 6 ENTREPAÑOS REFORZ 2.20X.85	793.44
215	10056-7	ESTANTES METALICOS 6 ENTREPAÑOS REFORZ 2.20X.85	793.44
216	10056-8	ESTANTES METALICOS 6 ENTREPAÑOS REFORZ 2.20X.85	793.44
217	10056-9	ESTANTES METALICOS 6 ENTREPAÑOS REFORZ 2.20X.85	793.44
218	10056-10	ESTANTES METALICOS 6 ENTREPAÑOS REFORZ 2.20X.85	793.44
219	10056-11	ESTANTES METALICOS 6 ENTREPAÑOS REFORZ 2.20X.85	793.44
220	10056-12	ESTANTES METALICOS 6 ENTREPAÑOS REFORZ 2.20X.85	793.44
221	10056-13	ESTANTES METALICOS 6 ENTREPAÑOS REFORZ 2.20X.85	793.44
222	10056-14	ESTANTES METALICOS 6 ENTREPAÑOS REFORZ 2.20X.85	793.44
223	10056-15	ESTANTES METALICOS 6 ENTREPAÑOS REFORZ 2.20X.85	793.44
224	10056-16	ESTANTES METALICOS 6 ENTREPAÑOS REFORZ 2.20X.85	793.44
225	10,059	TRITURADORA RMEDIA CRUZ 12HJ	1,999.00
226	10,060	TRITURADORA ROYAL 52755	2,717.02
227	10,061	TRITURADORA ROYAL 68158	1,688.99
228	10,062	LIBRERO SARATOGA 46933	1,888.99
229	10,063	TRITURADORA ATIVA EX20	3,099.00
230	10,064	TRITURADORA SWINGLE EX10-08	2,399.00
231	10065-1	LOCKER 3 PUERTAS CON MAYA METALICA COLOR NEGRO	2,656.40
232	10065-2	LOCKER 3 PUERTAS CON MAYA METALICA COLOR NEGRO	2,656.40
233	10065-3	LOCKER 3 PUERTAS CON MAYA METALICA COLOR NEGRO	2,656.40
234	10065-4	LOCKER 3 PUERTAS CON MAYA METALICA COLOR NEGRO	2,656.40
235	10065-5	LOCKER 3 PUERTAS CON MAYA METALICA COLOR NEGRO	2,656.40
236	10065-6	LOCKER 3 PUERTAS CON MAYA METALICA COLOR NEGRO	2,656.40
237	10065-7	LOCKER 3 PUERTAS CON MAYA METALICA COLOR NEGRO	2,656.40
238	10065-8	LOCKER 3 PUERTAS CON MAYA METALICA COLOR NEGRO	2,656.40
239	10065-9	LOCKER 3 PUERTAS CON MAYA METALICA COLOR NEGRO	2,656.40
240	10065-10	LOCKER 3 PUERTAS CON MAYA METALICA COLOR NEGRO	2,656.40
241	10065-11	LOCKER 3 PUERTAS CON MAYA METALICA COLOR NEGRO	2,656.40
242	10065-12	LOCKER 3 PUERTAS CON MAYA METALICA COLOR NEGRO	2,656.40
243	10066-1	LOCKER CON 4 PUERTAS CON MAYA COLOR NEGRO	2,801.40
244	10066-2	LOCKER CON 4 PUERTAS CON MAYA COLOR NEGRO	2,801.40
245	10066-3	LOCKER CON 4 PUERTAS CON MAYA COLOR NEGRO	2,801.40
246	10066-4	LOCKER CON 4 PUERTAS CON MAYA COLOR NEGRO	2,801.40
247	10066-5	LOCKER CON 4 PUERTAS CON MAYA COLOR NEGRO	2,801.40
248	10066-6	LOCKER CON 4 PUERTAS CON MAYA COLOR NEGRO	2,801.40
249	10066-7	LOCKER CON 4 PUERTAS CON MAYA COLOR NEGRO	2,801.40
250	10066-8	LOCKER CON 4 PUERTAS CON MAYA COLOR NEGRO	2,801.40
251	10066-9	LOCKER CON 4 PUERTAS CON MAYA COLOR NEGRO	2,801.40
252	10066-10	LOCKER CON 4 PUERTAS CON MAYA COLOR NEGRO	2,801.40
253	10066-11	LOCKER CON 4 PUERTAS CON MAYA COLOR NEGRO	2,801.40
254	10066-12	LOCKER CON 4 PUERTAS CON MAYA COLOR NEGRO	2,801.40
255	10066-13	LOCKER CON 4 PUERTAS CON MAYA COLOR NEGRO	2,801.40
256	10066-14	LOCKER CON 4 PUERTAS CON MAYA COLOR NEGRO	2,801.40
257	10066-15	LOCKER CON 4 PUERTAS CON MAYA COLOR NEGRO	2,801.40
258	10066-16	LOCKER CON 4 PUERTAS CON MAYA COLOR NEGRO	2,801.40
259	10066-17	LOCKER CON 4 PUERTAS CON MAYA COLOR NEGRO	2,801.40
260	10066-18	LOCKER CON 4 PUERTAS CON MAYA COLOR NEGRO	2,801.40
261	10066-19	LOCKER CON 4 PUERTAS CON MAYA COLOR NEGRO	2,801.40
262	10066-20	LOCKER CON 4 PUERTAS CON MAYA COLOR NEGRO	2,801.40
263	10066-21	LOCKER CON 4 PUERTAS CON MAYA COLOR NEGRO	2,801.40
264	10066-22	LOCKER CON 4 PUERTAS CON MAYA COLOR NEGRO	2,801.40
265	10066-23	LOCKER CON 4 PUERTAS CON MAYA COLOR NEGRO	2,801.40
266	10066-24	LOCKER CON 4 PUERTAS CON MAYA COLOR NEGRO	2,801.40
267	10,067	ESTANTERIA AREA DE ARCHIVO Y SISTEMAS	55,885.80
268	10,068	TRITURADORA FELLOWES DS-12CS	2,499.00
269	10,069	TRITURADORA FELLOWES DS-12CS	2,499.00

270	10,070	TRITURADORA FELLOWES DS-12CS	2,499.00
271	10071-1	SILLAS APILABLES PLASTICO NEGRO	364.65
272	10071-2	SILLAS APILABLES PLASTICO NEGRO	364.65
273	10071-3	SILLAS APILABLES PLASTICO NEGRO	364.65
274	10071-4	SILLAS APILABLES PLASTICO NEGRO	364.65
275	10071-5	SILLAS APILABLES PLASTICO NEGRO	364.65
276	10071-6	SILLAS APILABLES PLASTICO NEGRO	364.65
277	10071-7	SILLAS APILABLES PLASTICO NEGRO	364.65
278	10071-8	SILLAS APILABLES PLASTICO NEGRO	364.65
279	10071-9	SILLAS APILABLES PLASTICO NEGRO	364.65
280	10071-10	SILLAS APILABLES PLASTICO NEGRO	364.65
281	10,072	COCINA P/COMEDOR 10PZAS.CUBIERTA, TINA DOBLE LLAVE	45,036.00
282	10,073	LOTE DE 74 CHAROLAS PARA ESTANTES	17,168.00
283	10,074	LOTE DE 80 POSTES PARA ESTANTES	10,309.80
284	10,075	DESPACHADOR DE AGUA MCA.PURIFCOA CAP. 8 LTS	15,532.40
285	10,078	GABINETE UNIVERSAL	3,046.16
286	10077-1	LIBREROS CHERRY 5 REPISAS OMX	903.70
287	10077-2	LIBREROS CHERRY 5 REPISAS OMX	903.70
288	10077-3	LIBREROS CHERRY 5 REPISAS OMX	903.70
289	10077-4	LIBREROS CHERRY 5 REPISAS OMX	903.70
290	10077-5	LIBREROS CHERRY 5 REPISAS OMX	903.70
291	10077-6	LIBREROS CHERRY 5 REPISAS OMX	903.70
292	10077-7	LIBREROS CHERRY 5 REPISAS OMX	903.70
293	10077-8	LIBREROS CHERRY 5 REPISAS OMX	903.70
294	10077-9	LIBREROS CHERRY 5 REPISAS OMX	903.70
295	10077-10	LIBREROS CHERRY 5 REPISAS OMX	903.70
296	10078-1	SILLONES EJECUTIVO COLOR NEGRO	1,618.20
297	10078-2	SILLONES EJECUTIVO COLOR NEGRO	1,618.20
298	10078-3	SILLONES EJECUTIVO COLOR NEGRO	1,618.20
299	10078-4	SILLONES EJECUTIVO COLOR NEGRO	1,618.20
300	10078-5	SILLONES EJECUTIVO COLOR NEGRO	1,618.20
301	10078-6	SILLONES EJECUTIVO COLOR NEGRO	1,618.20
302	10078-7	SILLONES EJECUTIVO COLOR NEGRO	1,618.20
303	10078-8	SILLONES EJECUTIVO COLOR NEGRO	1,618.20
304	10078-9	SILLONES EJECUTIVO COLOR NEGRO	1,618.20
305	10078-10	SILLONES EJECUTIVO COLOR NEGRO	1,618.20
306	10078-11	SILLONES EJECUTIVO COLOR NEGRO	1,618.20
307	10078-12	SILLONES EJECUTIVO COLOR NEGRO	1,618.20
308	10078-13	SILLONES EJECUTIVO COLOR NEGRO	1,618.20
309	10078-14	SILLONES EJECUTIVO COLOR NEGRO	1,618.20
310	10078-15	SILLONES EJECUTIVO COLOR NEGRO	1,618.20
311	10078-16	SILLONES EJECUTIVO COLOR NEGRO	1,618.20
312	10078-17	SILLONES EJECUTIVO COLOR NEGRO	1,618.20
313	10078-18	SILLONES EJECUTIVO COLOR NEGRO	1,618.20
314	10078-19	SILLONES EJECUTIVO COLOR NEGRO	1,618.20
315	10078-20	SILLONES EJECUTIVO COLOR NEGRO	1,618.20
316	10078-21	SILLONES EJECUTIVO COLOR NEGRO	1,618.20
317	10078-22	SILLONES EJECUTIVO COLOR NEGRO	1,618.20
318	10078-23	SILLONES EJECUTIVO COLOR NEGRO	1,618.20
319	10078-24	SILLONES EJECUTIVO COLOR NEGRO	1,618.20
320	10078-25	SILLONES EJECUTIVO COLOR NEGRO	1,618.20
321	10078-26	SILLONES EJECUTIVO COLOR NEGRO	1,618.20
322	10078-27	SILLONES EJECUTIVO COLOR NEGRO	1,618.20
323	10079-1	SILLONES EJECUTIVOS COLOR NEGRO	1,618.20
324	10079-2	SILLONES EJECUTIVOS COLOR NEGRO	1,618.20
325	10079-3	SILLONES EJECUTIVOS COLOR NEGRO	1,618.20

326	10079-4	SILLONES EJECUTIVOS COLOR NEGRO	1,818.20
327	10079-5	SILLONES EJECUTIVOS COLOR NEGRO	1,818.20
328	10079-6	SILLONES EJECUTIVOS COLOR NEGRO	1,818.20
329	10079-7	SILLONES EJECUTIVOS COLOR NEGRO	1,818.20
330	10079-8	SILLONES EJECUTIVOS COLOR NEGRO	1,818.20
331	10,080	LIBREROS CHERRY 5 REPISAS OMX	903.64
332	10,081	LIBRERO CHERRY 5 REPISAS OMX	903.64
333	10,081	TRITURADO MARCA SWINGLINE EX22-08	3,999.00
334	10,082	TRITURADORA FELLOWEA MOD 125CI	9,416.66
335	10,083	TRITURADORA FELLOWES MOD. 125CI	9,416.66
336	10,084	TRITURADORA FELLOWES MOD.128CI	9,416.67
337	10,085	ARCHIVERO 4 GAVETAS COLOR NEGRO TAMAÑO OFICIO	3,328.99
338	10,086	ARCHIVERO 4 GAVETAS COLOR NEGRO TAMAÑO OFICIO	3,328.99
339	10,087	ARCHIVERO VERTICAL 4 GAVETAS COLOR CHOCOLATE CLAVE	5,929.92
340	10,088	ARCHIVEROVERTICAL 4 GAVETAS COLOR CHOCOLATE	5,929.92
341	10,089	ARCHIVERO VERTICAL 3 GAVETAS COLR CHOCOLATE	4,830.24
342	10,090	ARCHIVERO VERTICAL 3 GAVETAS COLOR CHOCOLATE	4,830.24
343	10,091	ARCHIVERO VERTICAL 3 GAVETAS COLOR CHOCOLATE	4,830.24
344	10,092	ARCHIVERO VERTICAL 3 GAVETAS COLOR CHOCOLATE	4,830.24
345	10,093	ARCHIVERO VERTICAL3 GAVETAS COLOR CHOCOLATE	4,830.24
346	10,094	ESCRITORIO 120X60X75X COLOR CHOCOLATE	3,911.52
347	10,095	ESCRITORIO 120X60X75 COLOR CHOCOLATE	3,911.52
348	10,096	GABINETE METALICO180X90X45 COLOR NEGRO	5,929.92
349	10,097	GABINETE METALICO 180X90X45 COLOR NEGRO	5,929.92
350	10,098	LIBRERO ABIERTO 4 ENTREPAÑOS 90X35X180 COLOR CHOCO	4,164.40
351	10,099	PEDESTAL MOVIL 2 CAJONES	3,097.20
352	10,100	PEDESTAL MOVIL 2 CAJONES	3,097.20
353	10,101	PEDESTAL MOVIL 2 CAJONES	3,097.20
354	10,102	PEDESTAL MOVIL 2 CAJONES	3,097.20
355	10,103	MESA DE TRABAJO 120X60X75 COLOR CHOCOLATE	2,742.24
356	10,104	MESA TRABAJO DE 120X60X75 COLOR CHOCOLATE	2,742.24
357	10,105	MESA DE TRABAJO DE 120X60X75 COLOR CHOCOLATE	2,742.24
358	10,106	MESA DE TRABAJO DE 120X60X75 COLOR CHOCOLATE	2,742.24
359	10,107	MESA CIRCULAR DE 120X75 COLOR CHOCOLATE	2,898.84
360	10,108	POSTES METALICOS DE 2.20MT8. CAL.14 GRIS	2,956.00
361	10,109	ESCRITORIO EMPOTRABLE COLOR CHOCOLATE 1.66 x 60	5,221.04
362	10,110	SILLONES EJECUTIVOS LINE 1	5,888.00
363	10,111	SILLONES EJECUTIVOS LINE 2	2,198.00
364	20,001	SERVIDOR HP POLIANT DL 380-G7 CONTROLADORA P4101	46,096.06
365	20002-1	SERVIDORES HP POLIANT DL 380 QUAD CORE	1,905.88
366	20002-2	SERVIDORES HP POLIANT DL 380 QUAD CORE	1,905.88
367	20002-3	SERVIDORES HP POLIANT DL 380 QUAD CORE	1,905.88
368	20003-1	DISCO DURO PARA SERVIDOR HP 202 2.5" D.P.	6,934.94
369	20003-2	DISCO DURO PARA SERVIDOR HP 202 2.5" D.P.	6,934.94
370	20003-3	DISCO DURO PARA SERVIDOR HP 202 2.5" D.P.	6,934.94
371	20003-4	DISCO DURO PARA SERVIDOR HP 202 2.5" D.P.	6,934.94
372	20003-5	DISCO DURO PARA SERVIDOR HP 202 2.5" D.P.	6,934.94
373	20003-6	DISCO DURO PARA SERVIDOR HP 202 2.5" D.P.	6,934.94
374	20003-7	DISCO DURO PARA SERVIDOR HP 202 2.5" D.P.	6,934.94
375	20003-8	DISCO DURO PARA SERVIDOR HP 202 2.5" D.P.	6,934.94
376	20,004	TARJETA DE RED PARA SERVIDOR HP	1,319.50
377	20,005	SWITCH EXTREME MOD.X250E 48 PUERTOS COLOR VIOLETA	71,196.16
378	20006-1	WINDOWS SERVER STANDARD R2 SOPORTA 4 CPU'S	8,903.78
379	20006-2	WINDOWS SERVER STANDARD R2 SOPORTA 4 CPU'S	8,903.78
380	20006-3	WINDOWS SERVER STANDARD R2 SOPORTA 4 CPU'S	8,903.78
381	20006-4	WINDOWS SERVER STANDARD R2 SOPORTA 4 CPU'S	8,903.78

382	20,007	LAPTOP HP 420 S5CG04907MY	LAPTOP HP 420 S5CG04907MY	8,572.40
383	20,008	LAPTOP HP 420 S5CG04907QK	LAPTOP HP 420 S5CG04907QK	8,572.40
384	20,009	LAPTOP HP 420 S5CG04907T7	LAPTOP HP 420 S5CG04907T7	8,572.40
385	20,010	LAPTOP HP 420 S5CG10202PC	LAPTOP HP 420 S5CG10202PC	8,572.40
386	20,011	LAPTOP HP 420 S5CG10202V7	LAPTOP HP 420 S5CG10202V7	8,572.40
387	20,012	LAPTOP HP S5CG102030W	LAPTOP HP S5CG102030W	8,572.40
388	20,013	MOUSE MXFOR NOTEBOOK LOG9100000909		681.20
389	20,014	MALETIN P/LAPTOP HO 15.4" NAYLON HPFW920LA F-3725		1,740.00
390	20015-1	NOTEBOOK HP 420 S5CG04907KH	NOTEBOOK HP 420 S5CG04907KH	7,778.61
391	20015-2	NOTEBOOK HP 420 S5CG04907G8	NOTEBOOK HP 420 S5CG04907G8	7,778.61
392	20015-3	NOTEBOOK HP 420 S5CG04907FY	NOTEBOOK HP 420 S5CG04907FY	7,778.61
393	20015-4	NOTEBOOK HP 420 S5CG1020C XL	NOTEBOOK HP 420 S5CG1020C XL	7,778.61
394	20015-5	NOTEBOOK HP 420 S5CG1020C3	NOTEBOOK HP 420 S5CG1020C3	7,778.61
395	20,019	MALETIN PARA NOTEBOOK HP F-57888		1,266.14
396	20,017	SCANNER CANNON P-150 SERIE FEA41810	SCANNER CANNON P-150 SERIE FEA41810	5,684.00
397	20,018	IPAD WI-FI 3G BLACK-PRSN-SPA 35711058948	IPAD WI-FI 3G BLACK-PRSN-SPA 3571105894	8,999.00
398	20,019	IPAD WI-FI 3G BLACK-PRSN-SPA 35711058948	IPAD WI-FI 3G BLACK-PRSN-SPA 3571105894	8,999.00
399	20,020	IPAD SAMART COVER GRAY-ZML		1,158.00
400	20,021	DIGITAL AV ADAPTER-BES		1,158.00
401	20,022	IPAD CAMERA CONECTION KIT-SPA 35711057341		858.01
402	20,023	APLLEDOCK CONNECTOR TO VGA ADAP-BES 57341		858.01
403	20,024	MICROGARABADORA OLYMPUS V N8		998.00
404	20,025	CAMARA WEB LOGITEC S/N SERIE		599.00
405	20,026	MICROFONO OMNI P/CONFERENCIAS S 303.48		352.04
406	20,027	ARNES PARA MONITOR D/N DE SERIE		330.01
407	20028-1	SCANNER KODAK I 2400		14,834.79
408	20028-2	SCANNER KODAK I 2400		14,834.79
409	20029-1	SCANNER KODAK P-150		5,324.40
410	20029-2	SCANNER KODAK P-150		5,324.40
411	20029-3	SCANNER KODAK P-150		5,324.40
412	20029-4	SCANNER KODAK P-150		5,324.40
413	20029-5	SCANNER KODAK P-150		5,324.40
414	20029-6	SCANNER KODAK P-150		5,324.40
415	20029-7	SCANNER KODAK P-150		5,324.40
416	20029-8	SCANNER KODAK P-150		5,324.40
417	20,030	COMPUTADORA HP 8200		10,675.71
418	20,031	COMPUTADORA HP 8200		10,675.71
419	20,032	COMPUTADORA HP 8200		10,675.71
420	20,033	COMPUTADORA HP 8200		10,675.71
421	20,034	COMPUTADORA HP 8200		10,675.71
422	20,035	COMPUTADORA HP 8200		10,675.71
423	20,036	COMPUTADORA HP 8200		10,675.71
424	20,037	COMPUTADORA HP 8200		10,675.71
425	20,038	COMPUTADORA HP 8200		10,675.71
426	20,039	COMPUTADORA HP 8200		10,675.71
427	20,040	COMPUTADORA HP 8200		10,675.71
428	20,041	COMPUTADORA HP 8200		10,675.71
429	20,042	COMPUTADORA HP 8200		10,675.71
430	20,043	COMPUTADORA CON MINITORRE HP 8200		10,675.71
431	20044-1	MONITOR HP		1,577.14
432	20044-2	MONITOR HP		1,577.14
433	20044-3	MONITOR HP		1,577.14
434	20044-4	MONITOR HP		1,577.14
435	20044-5	MONITOR HP		1,577.14
436	20044-6	MONITOR HP		1,577.14
437	20044-7	MONITOR HP		1,577.14

438	20044-8	MONITOR	HP		1,577.14
439	20044-9	MONITOR	HP		1,577.14
440	20044-10	MONITOR	HP		1,577.14
441	20044-11	MONITOR	HP		1,577.14
442	20044-12	MONITOR	HP		1,577.14
443	20044-13	MONITOR	HP		1,577.14
444	20044-14	MONITOR	HP		1,577.14
445	20045-1	SCANNER	KODAK	I2400	12,776.24
446	20045-2	SCANNER	KODAK	I2400	12,776.24
447	20045-3	SCANNER	KODAK	I2400	12,776.24
448	20045-4	SCANNER	KODAK	I2400	12,776.24
449	20045-5	SCANNER	KODAK	I2400	12,776.24
450	20,046	FORTI-AP 220B DOBLE BANDA EN R2 A 300MBPS			7,751.70
451	20046-1	FORTI-AP 220B DOBLE BANDA EN R2 A 300MBPS			7,751.70
452	20,047	COMPUTADORA TIPO TSBLET	SAMSUNG	GT	9,499.00
453	20,048	NOTEBOOK	HP RLITEBOOK	856 OW	32,433.83
454	20,049	NOTEBOOK	HP ELITEBOOK	858 OW	32,433.83
455	20,050	MALETIN PARA NOTEBOOK HP 15.4" COLOR NEGRO			946.56
456	20,051	SWITCH	EXTREME	X250E-48P	72,308.80
457	20,052	SCANNER KODAK F-58938			21,584.73
458	20,053	SCANNER MCA. KODAK MOD. I2400 S-47549577			14,500.00
459	20053-1	SCANNER MCA. KODAK MOD. I2400 S-47549583			14,500.00
460	20,056	MEMORIA DDR2 2GB P/SERVIDOR ML 110G5			682.68
461	20,057	TECLADO PARA LAPTOP HP0420			1,920.96
462	20,058	TECLADO PARA LAPTOP HP 6530B			1,086.20
463	20059-1	MEMORIAS HP 2GB PC 10600R			1,440.95
464	20059-2	MEMORIAS HP 2GB PC 10600R			1,440.95
465	20059-3	MEMORIAS HP 2GB PC 10600R			1,440.95
466	20060-1	COMP. PORTATIL HP APROBOOK 8460B XU049LA			16,006.84
467	20060-2	COMP. PORTATIL HP APROBOOK 8460B XU049LA			16,006.84
468	20060-3	COMP. PORTATIL HP APROBOOK 8460B XU049LA			16,006.84
469	20060-4	COMP. PORTATIL HP APROBOOK 8460B XU049LA			16,006.84
470	20060-5	COMP. PORTATIL HP APROBOOK 8460B XU049LA			16,006.84
471	20061-1	COMPUTADORAS PORTATILES HP. MOD.PROBOOK MONITOR			16,006.84
472	20061-2	COMPUTADORAS PORTATILES HP. MOD.PROBOOK MONITOR			16,006.84
473	20061-3	COMPUTADORAS PORTATILES HP. MOD.PROBOOK MONITOR			16,006.84
474	20,082	FORTIAP 220B DOBLE BANDA . RADIO 802. 11 ADAPT.			8,038.80
475	20062-1	FORTIAP 220B DOBLE BANDA . RADIO 802. 11 ADAPT.			8,038.80
476	20084-1	COMPUT DE ESCR PROCESADOR I COMPAQ	8200		12,823.80
477	20084-2	COMPUT DE ESCR PROCESADOR I COMPAQ	8200		12,823.80
478	20084-3	COMPUT DE ESCR PROCESADOR I COMPAQ	8200		12,823.80
479	20084-4	COMPUT DE ESCR PROCESADOR I COMPAQ	8200		12,823.80
480	20084-5	COMPUT DE ESCR PROCESADOR I COMPAQ	8200		12,823.80
481	20085-1	COMPT PORTATIL ULTRABOOK	COMPAQ	IC I5,4 GB	17,284.00
482	20085-2	COMPT PORTATIL ULTRABOOK	COMPAQ	IC I5,4 GB	17,284.00
483	20085-3	COMPT PORTATIL ULTRABOOK	COMPAQ	IC I5,4 GB	17,284.00
484	20085-4	COMPT PORTATIL ULTRABOOK	COMPAQ	IC I5,4 GB	17,284.00
485	20085-5	COMPT PORTATIL ULTRABOOK	COMPAQ	IC I5,4 GB	17,284.00
486	20086-1	TABLET APPLE IPAD 16GB	COMPAQ	16GB	6,386.80
487	20086-2	TABLET APPLE IPAD 16GB	COMPAQ	16GB	6,386.80
488	20086-3	TABLET APPLE IPAD 16GB	COMPAQ	16GB	6,386.80
489	20087-1	DISCO DURO P/SERV 2.5 PLG.	HP	HPDL 38	20,068.00
490	20087-2	DISCO DURO P/SERV 2.5 PLG.	HP	HPDL 38	20,068.00
491	20087-3	DISCO DURO P/SERV 2.5 PLG.	HP	HPDL 38	20,068.00
492	20087-4	DISCO DURO P/SERV 2.5 PLG.	HP	HPDL 38	20,068.00
493	20,088	DISCO DURO EXTERNO DE 3 TB	HP		3,584.40

484	20069-1	IMPRESORA LASER MONOCRO.	HP	LASER JET P2055	6,496.01
485	20069-2	IMPRESORA LASER MONOCRO.	HP	LASER JET P2055	5,496.01
486	20069-3	IMPRESORA LASER MONOCRO.	HP	LASER JET P2055	6,496.01
497	20069-4	IMPRESORA LASER MONOCRO.	HP	LASER JET P2055	6,496.01
498	20070-1	ESCANER PORTATIL	CANON	P-150	4,996.97
499	20070-2	ESCANER PORTATIL	CANON	P-150	4,996.97
500	20070-3	ESCANER PORTATIL	CANON	P-150	4,996.97
501	20070-4	ESCANER PORTATIL	CANON	P-150	4,996.97
502	20070-5	ESCANER PORTATIL	CANON	P-150	4,996.97
503	20070-6	ESCANER PORTATIL	CANON	P-150	4,996.97
504	20070-7	ESCANER PORTATIL	CANON	P-150	4,996.97
505	20070-8	ESCANER PORTATIL	CANON	P-150	4,996.97
508	20070-9	ESCANER PORTATIL	CANON	P-150	4,996.97
507	20070-10	ESCANER PORTATIL	CANON	P-150	4,996.97
508	20071-1	ESCANER DE DOC	KODAK	I2400	14,048.06
509	20071-2	ESCANER DE DOC	KODAK	I2400	14,048.06
510	20071-3	ESCANER DE DOC	KODAK	I2400	14,048.06
511	20072-1	TELEFONO IP	AVAYA	1808 I	2,964.05
512	20072-2	TELEFONO IP	AVAYA	1808 I	2,964.05
513	20072-3	TELEFONO IP	AVAYA	1808 I	2,964.05
514	20072-4	TELEFONO IP	AVAYA	1808 I	2,964.05
515	20072-5	TELEFONO IP	AVAYA	1808 I	2,964.05
518	20072-6	TELEFONO IP	AVAYA	1808 I	2,964.05
517	20072-7	TELEFONO IP	AVAYA	1808 I	2,964.05
518	20,073	MICROPROCESADOR XEON	HP	XEON E5630	13,200.80
519	20,074	SERVIDOR COMPUTO	HP	MOD PROLIANT XEON	54,856.40
520	20,075	TELESCAN ESTACION, incluye EQ COMPUTO DESKTOP, DONGLE			243,116.28
521	20,076	DIGISCANWEB ESTACION FIJA, incluye EQ COMPUTO, LEC			44,001.12
522	20,077	SERVIDOR	HP	DL380G7	177,020.84
523	20,078	EQ. DE ALMACENAMIENTO DE LOGS.Y REPORTS FORTIAN)			51,995.84
524	20,079	SWITCH DE 48 PUERTOS			43,887.97
525	20,080	SAN EQUALLOGIC (PS6100E, 24X1TB 7.2K)			259,525.32
526	20,081	POWERCONNECT 6224, DELL , 24 GBE PUERTOS			50,103.77
527	20,083	PANTALLA P/LAPTOP HP 8530B C6FLASC141A00 CCFL			2,053.20
528	20084-1	MONITOR HP LCD DE 21.5"	HP	HP V221	0.00
529	20084-2	MONITOR HP LCD DE 21.5"	HP	HP V221	0.00
530	20084-3	MONITOR HP LCD DE 21.5"	HP	HP V221	0.00
531	20084-4	MONITOR HP LCD DE 21.5"	HP	HP V221	0.00
532	20084-5	MONITOR HP LCD DE 21.5"	HP	HP V221	0.00
533	20084-6	MONITOR HP LCD DE 21.5"	HP	HP V221	0.00
534	20084-7	MONITOR HP LCD DE 21.5"	HP	HP V221	0.00
535	20084-8	MONITOR HP LCD DE 21.5"	HP	HP V221	0.00
536	20084-9	MONITOR HP LCD DE 21.5"	HP	HP V221	0.00
537	20084-10	MONITOR HP LCD DE 21.5"	HP	HP V221	0.00
538	20084-11	MONITOR HP LCD DE 21.5"	HP	HP V221	0.00
539	20084-12	MONITOR HP LCD DE 21.5"	HP	HP V221	0.00
540	20084-13	MONITOR HP LCD DE 21.5"	HP	HP V221	0.00
541	20084-14	MONITOR HP LCD DE 21.5"	HP	HP V221	0.00
542	20084-15	MONITOR HP LCD DE 21.5"	HP	HP V221	0.00
543	20084-16	MONITOR HP LCD DE 21.5"	HP	HP V221	0.00
544	20084-17	MONITOR HP LCD DE 21.5"	HP	HP V221	0.00
545	20084-18	MONITOR HP LCD DE 21.5"	HP	HP V221	0.00
546	20084-19	MONITOR HP LCD DE 21.5"	HP	HP V221	0.00
547	20084-20	MONITOR HP LCD DE 21.5"	HP	HP V221	0.00
548	20084-21	MONITOR HP LCD DE 21.5"	HP	HP V221	0.00
549	20084-22	MONITOR HP LCD DE 21.5"	HP	HP V221	0.00

550	20084-23	MONITOR HP LCD DE 21.5"	HP	HP V221	0.00
551	20084-24	MONITOR HP LCD DE 21.5"	HP	HP V221	0.00
552	20084-25	MONITOR HP LCD DE 21.5"	HP	HP V221	0.00
553	20084-26	MONITOR HP LCD DE 21.5"	HP	HP V221	0.00
554	20084-27	MONITOR HP LCD DE 21.5"	HP	HP V221	0.00
555	20084-28	MONITOR HP LCD DE 21.5"	HP	HP V221	0.00
556	20084-29	MONITOR HP LCD DE 21.5"	HP	HP V221	0.00
557	20084-30	MONITOR HP LCD DE 21.5"	HP	HP V221	0.00
558	20084-31	MONITOR HP LCD DE 21.5"	HP	HP V221	0.00
559	20084-32	MONITOR HP LCD DE 21.5"	HP	HP V221	0.00
560	20084-33	MONITOR HP LCD DE 21.5"	HP	HP V221	0.00
561	20084-34	MONITOR HP LCD DE 21.5"	HP	HP V221	0.00
562	20084-35	MONITOR HP LCD DE 21.5"	HP	HP V221	0.00
563	20084-36	MONITOR HP LCD DE 21.5"	HP	HP V221	0.00
564	20084-37	MONITOR HP LCD DE 21.5"	HP	HP V221	0.00
565	20084-38	MONITOR HP LCD DE 21.5"	HP	HP V221	0.00
566	20084-39	MONITOR HP LCD DE 21.5"	HP	HP V221	0.00
567	20084-40	MONITOR HP LCD DE 21.5"	HP	HP V221	0.00
568	20084-41	MONITOR HP LCD DE 21.5"	HP	HP V221	0.00
569	20084-42	MONITOR HP LCD DE 21.5"	HP	HP V221	0.00
570	20084-43	MONITOR HP LCD DE 21.5"	HP	HP V221	0.00
571	20084-44	MONITOR HP LCD DE 21.5"	HP	HP V221	0.00
572	20084-45	MONITOR HP LCD DE 21.5"	HP	HP V221	0.00
573	20084-46	MONITOR HP LCD DE 21.5"	HP	HP V221	0.00
574	20084-47	MONITOR HP LCD DE 21.5"	HP	HP V221	0.00
575	20084-48	MONITOR HP LCD DE 21.5"	HP	HP V221	0.00
576	20084-49	MONITOR HP LCD DE 21.5"	HP	HP V221	0.00
577	20084-50	MONITOR HP LCD DE 21.5"	HP	HP V221	0.00
578	20084-51	MONITOR HP LCD DE 21.5"	HP	HP V221	0.00
579	20084-52	MONITOR HP LCD DE 21.5"	HP	HP V221	0.00
580	20084-53	MONITOR HP LCD DE 21.5"	HP	HP V221	0.00
581	20084-54	MONITOR HP LCD DE 21.5"	HP	HP V221	0.00
582	20084-55	MONITOR HP LCD DE 21.5"	HP	HP V221	0.00
583	20084-56	MONITOR HP LCD DE 21.5"	HP	HP V221	0.00
584	20084-57	MONITOR HP LCD DE 21.5"	HP	HP V221	0.00
585	20084-58	MONITOR HP LCD DE 21.5"	HP	HP V221	0.00
586	20084-59	MONITOR HP LCD DE 21.5"	HP	HP V221	0.00
587	20084-60	MONITOR HP LCD DE 21.5"	HP	HP V221	0.00
588	20084-61	MONITOR HP LCD DE 21.5"	HP	HP V221	0.00
589	20084-62	MONITOR HP LCD DE 21.5"	HP	HP V221	0.00
590	20084-63	MONITOR HP LCD DE 21.5"	HP	HP V221	0.00
591	20084-64	MONITOR HP LCD DE 21.5"	HP	HP V221	0.00
592	20084-65	MONITOR HP LCD DE 21.5"	HP	HP V221	0.00
593	20084-66	MONITOR HP LCD DE 21.5"	HP	HP V221	0.00
594	20084-67	MONITOR HP LCD DE 21.5"	HP	HP V221	0.00
595	20084-68	MONITOR HP LCD DE 21.5"	HP	HP V221	0.00
596	20084-69	MONITOR HP LCD DE 21.5"	HP	HP V221	0.00
597	20084-70	MONITOR HP LCD DE 21.5"	HP	HP V221	0.00
598	20084-71	MONITOR HP LCD DE 21.5"	HP	HP V221	0.00
599	20084-72	MONITOR HP LCD DE 21.5"	HP	HP V221	0.00
600	20084-73	MONITOR HP LCD DE 21.5"	HP	HP V221	0.00
601	20084-74	MONITOR HP LCD DE 21.5"	HP	HP V221	0.00
602	20084-75	MONITOR HP LCD DE 21.5"	HP	HP V221	0.00
603	20084-76	MONITOR HP LCD DE 21.5"	HP	HP V221	0.00
604	20084-77	MONITOR HP LCD DE 21.5"	HP	HP V221	0.00
605	20085-1	COMPUTADORA	HP	HP 800G1 SFF	14,089.80

662	20085-58	COMPUTADORA	HP	HP 800G1 SFF	14,099.80
663	20085-59	COMPUTADORA	HP	HP 800G1 SFF	14,099.80
664	20085-60	COMPUTADORA	HP	HP 800G1 SFF	14,099.80
665	20085-61	COMPUTADORA	HP	HP 800G1 SFF	14,099.80
666	20085-62	COMPUTADORA	HP	HP 800G1 SFF	14,099.80
667	20085-63	COMPUTADORA	HP	HP 800G1 SFF	14,099.80
668	20085-64	COMPUTADORA	HP	HP 800G1 SFF	14,099.80
669	20085-65	COMPUTADORA	HP	HP 800G1 SFF	14,099.80
670	20085-66	COMPUTADORA	HP	HP 800G1 SFF	14,099.80
671	20085-67	COMPUTADORA	HP	HP 800G1 SFF	14,099.80
672	20085-68	COMPUTADORA	HP	HP 800G1 SFF	14,099.80
673	20085-69	COMPUTADORA	HP	HP 800G1 SFF	14,099.80
674	20085-70	COMPUTADORA	HP	HP 800G1 SFF	14,099.80
675	20085-71	COMPUTADORA	HP	HP 800G1 SFF	14,099.80
676	20085-72	COMPUTADORA	HP	HP 800G1 SFF	14,099.80
677	20085-73	COMPUTADORA	HP	HP 800G1 SFF	14,099.80
678	20085-74	COMPUTADORA	HP	HP 800G1 SFF	14,099.80
679	20085-75	COMPUTADORA	HP	HP 800G1 SFF	14,099.80
680	20085-76	COMPUTADORA	HP	HP 800G1 SFF	14,099.80
681	20085-77	COMPUTADORA	HP	HP 800G1 SFF	14,099.80
682	20086-1	LAPTOP	HP	HP 640G1 Core i5	17,980.00
683	20086-2	LAPTOP	HP	HP 640G1 Core i5	17,980.00
684	20086-3	LAPTOP	HP	HP 640G1 Core i5	17,980.00
685	20086-4	LAPTOP	HP	HP 640G1 Core i5	17,980.00
686	20086-5	LAPTOP	HP	HP 640G1 Core i5	17,980.00
687	20086-6	LAPTOP	HP	HP 640G1 Core i5	17,980.00
688	20086-7	LAPTOP	HP	HP 640G1 Core i5	17,980.00
689	20086-8	LAPTOP	HP	HP 640G1 Core i5	17,980.00
690	20086-9	LAPTOP	HP	HP 640G1 Core i5	17,980.00
691	20086-10	LAPTOP	HP	HP 640G1 Core i5	17,980.00
692	20086-11	LAPTOP	HP	HP 640G1 Core i5	17,980.00
693	20087-1	SCANNER	KODAK	I2400	10,834.40
694	20087-2	SCANNER	KODAK	I2400	10,834.40
695	20087-3	SCANNER	KODAK	I2400	10,834.40
696	20087-4	SCANNER	KODAK	I2400	10,834.40
697	20087-5	SCANNER	KODAK	I2400	10,834.40
698	20087-6	SCANNER	KODAK	I2400	10,834.40
699	20087-7	SCANNER	KODAK	I2400	10,834.40
700	20,088	PROYECTOR	EPSON	POWERLITE S18+	5,750.78
701	2088-1	PROYECTOR	EPSON	POWERLITE S18+	5,750.78
702	20,089	SAN EQUALOGIC POWER EDGE R720			2,055,640.40
703	20,083	SCANNER KODAK M20 SERIE 55027319			26,123.01
704	20,085	TELEFONO IP AVAYA MODELO 1608-1			28,575.43
705	20086-1	IMPRESORAS HP MOD.M506DN			11,726.41
706	20086-2	IMPRESORAS HP MOD.M506DN			11,726.42
707	20086-3	IMPRESORAS HP MOD.M506DN			11,726.42
708	20086-4	IMPRESORAS HP MOD.M506DN			11,726.42
709	20,097	IMPR. INYEC DE TINTA EPSON L805 SERIE W7TK002971			9,723.86
710	20,098	RED LOCAL 01-02-03 S/N N/A			164,381.12
711	20,089	BATERIA UPS PWHR1234W2FR EATON			139,028.32
712	20,100	DISCO DURO 2TB 3.5"			12,627.11
713	20101-1	DISCO DURO 1TB SATA 3.5"			9,011.58
714	20101-2	DISCO DURO 1TB SATA 3.5"			9,011.57
715	20102-1	DISCO DURO 300GB 15KRPM 2.5"			12,740.49
716	20102-2	DISCO DURO 300GB 15KRPM 2.5"			12,740.49
717	20,103	SERVIDOR DE VIDEO VIGILANCIA SERIE IR12TB212/RS			889,952.00

718	20,104	SWITCH DE 48 PUERTOS POE DEL NETWORKING N2048P		184,011.24
719	20,105	1TB 7.2K RPM NEAR-LINESAS 2.5" HOT-PLUG HARD DRIVE		9,043.78
720	20,106	DISCO DURO EXTERNO DE 4TB		3,000.12
721	20,107	SOPORTE ARTICULADO PARA PANTALLA PLANA 32" NEGRO		1,840.31
722	20,108	NAS SYNOLOGY RACK STATION S1780NBN443700. 48 TB		247,080.00
723	20,109	BOBINA CABLE UTP COMM 780072859 SCOPEGIGASPEED XL		18,016.90
724	200,901	COMP.ESCRITORIO MOD.HP G2. SERIE MXL636224L		28,889.60
725	200,902	COMP. ESCRITORIO MOD. HP G2 SERIE MXL636225L		28,889.60
726	200,903	COMP. ESCRITORIO HP G2 SERIE636223G		28,889.60
727	200,904	COMP. ESCRITORIO HP G2 SERIEMXL636224N		28,889.60
728	200,905	COMP. ESCRITORIO MOD.HP G2 SERIE MXL636225R		28,889.60
729	200,910	MONITOR HP LED 24" SERIE CNK34OY54		5,600.70
730	200,911	MONITOR HP LED 24" SERIE CNK34OZ74		5,600.70
731	200,912	MONITOR HP LED 24" SERIE CNK34OZ8P		5,600.70
732	200,921	COMP.PORTATIL HP MOD PROBOOK440G3 SERIE 5CD6302YYM		27,498.05
733	200,922	COMP.PORTATIL PROBOOK 440G3 SERIE 5CD6304G27		27,498.05
734	200,923	COMP.PORTATIL HP PROBOOK 440G3 SERIE 5CD6302YLQ		27,498.05
735	200,924	COMP.PORTATIL HP PROBOOK 440G3 SERIE 5CD6304FY8		27,498.05
736	900,910	MONITOR HP LED 24"SERIE CNK34OY54		5,600.70
737	900,913	MONITOR HP LED 24"CNK34OY51		5,600.70
738	900,914	MONITOR HP LED 24" SERIE CNK34OZ77		5,600.70
739	900,915	MONITOR HP LED 34" SERIE CNK34OZ9T		5,600.70
740	900,916	MONITOR HP LED 24" SERIECNK34OY55		5,600.70
741	900,917	MONITOR HP LED 24" SERIE CNK34OZ8P		5,600.70
742	900,918	MONITOR HP LED 24"SERIE CNK34OZ9Q		5,600.70
743	900,919	IMPRESORA HP LASERJET M508DN DÚPLEX 40PP USB MONO		11,774.00
744	900,920	IMPRESORA HP LASERJET M508DN DUPLEX 40PP USB MONO		11,774.00
745	900,921	RED LOCAL		614,498.40
746	900,922	EQUIPO DE SEGURIDAD PERIMETRAL		1,985,432.00
747	900,923	COMPUTADORAS Y ACCESORIOS		434,756.40
748	900,924	PANEL DE PARCHEO SYSTMIX IPTACH 24 PUERTOS		22,225.80
749	30001-1	CAMARAS	CANNON POWERSHOT SD 13001S	2,050.00
750	30001-2	CAMARAS	CANNON POWERSHOT SD 13001S	2,050.00
751	30001-3	CAMARAS	CANNON POWERSHOT SD 13001S	2,050.00
752	30001-4	CAMARAS	CANNON POWERSHOT SD 13001S	2,050.00
753	30001-5	CAMARAS	CANNON POWERSHOT SD 13001S	2,050.00
754	30,002	CASE MARCA CANNON PARA CAMARA PSC-55		1,450.00
755	30,003	L-I-ON BATTERY MARCA CANNON NB 6L		3,828.00
756	30,004	BATTERY CHARGER FOR NB-6L 61-1		4,002.00
757	30,005	USB INTERFACE CABLE MCA. CANNON IFC - 400PCU		1,276.00
758	30,006	CAMARAS	CANNON POWERSHOT SD 13001	2,586.80
759	3006-1	CAMARAS	CANNON POWERSHOT SD 13001	2,586.80
760	30,007	CASE MARCA CANNON PARA CMARA PSC-55		580.00
761	30,008	MEMORY SECURE DIGITAL 8GB		417.59
762	30,009	CAMARA DE SEGURIDAD PELCO IXSODN-12 LENTE VARIFOCA		15,479.04
763	30010-1	CAMARA VIDEOVIGILANCIA	SONY SNC-EP580	40,567.52
764	30010-2	CAMARA VIDEOVIGILANCIA	SONY SNC-EP580	40,567.52
765	30010-3	CAMARA VIDEOVIGILANCIA	SONY SNC-EP580	40,567.52
766	30010-4	CAMARA VIDEOVIGILANCIA	SONY SNC-EP580	40,567.52
767	30010-5	CAMARA VIDEOVIGILANCIA	SONY SNC-EP580	40,567.52
768	30010-6	CAMARA VIDEOVIGILANCIA	SONY SNC-EP580	40,567.52
769	30010-7	CAMARA VIDEOVIGILANCIA	SONY SNC-EP580	40,567.52
770	30010-8	CAMARA VIDEOVIGILANCIA	SONY SNC-EP580	40,567.52
771	30010-9	CAMARA VIDEOVIGILANCIA	SONY SNC-EP580	40,567.52
772	30010-10	CAMARA VIDEOVIGILANCIA	SONY SNC-EP580	40,567.52
773	30010-11	CAMARA VIDEOVIGILANCIA	SONY SNC-EP580	40,567.52

774	30010-12	CAMARA VIDEOVIGILANCIA	SONY	SNC-EP580	40,567.52
775	30010-13	CAMARA VIDEOVIGILANCIA	SONY	SNC-EP580	40,567.52
776	30010-14	CAMARA VIDEOVIGILANCIA	SONY	SNC-EP580	40,567.52
777	30010-15	CAMARA VIDEOVIGILANCIA	SONY	SNC-EP580	40,567.52
778	30010-16	CAMARA VIDEOVIGILANCIA	SONY	SNC-EP580	40,567.52
779	30010-17	CAMARA VIDEOVIGILANCIA	SONY	SNC-EP580	40,567.52
780	30010-18	CAMARA VIDEOVIGILANCIA	SONY	SNC-EP580	40,567.52
781	30010-19	CAMARA VIDEOVIGILANCIA	SONY	SNC-EP580	40,567.52
782	30010-20	CAMARA VIDEOVIGILANCIA	SONY	SNC-EP580	40,567.52
783	30010-21	CAMARA VIDEOVIGILANCIA	SONY	SNC-EP580	40,567.52
784	30010-22	CAMARA VIDEOVIGILANCIA	SONY	SNC-EP580	40,567.52
785	30010-23	CAMARA VIDEOVIGILANCIA	SONY	SNC-EP580	40,567.52
786	30010-24	CAMARA VIDEOVIGILANCIA	SONY	SNC-EP580	40,567.52
787	30010-25	CAMARA VIDEOVIGILANCIA	SONY	SNC-EP580	40,567.52
788	30,011	CAMARA DIGITAL POWERSHOT	CANON	ELPH 110HS	4,582.00
789	30012-1	GABINETE COLGANTE EXT C7TAPA Y ARO ALUMINIO,CUB			14,558.00
790	30012-2	GABINETE COLGANTE EXT C7TAPA Y ARO ALUMINIO,CUB			14,558.00
791	30012-3	GABINETE COLGANTE EXT C7TAPA Y ARO ALUMINIO,CUB			14,558.00
792	30012-4	GABINETE COLGANTE EXT C7TAPA Y ARO ALUMINIO,CUB			14,558.00
793	30013-1	FUENTE ENTRADA DE CA 110V O 22i SONY			5,797.68
794	30013-2	FUENTE ENTRADA DE CA 110V O 22i SONY			5,797.68
795	30013-3	FUENTE ENTRADA DE CA 110V O 22i SONY			5,797.68
796	30013-4	FUENTE ENTRADA DE CA 110V O 22i SONY			5,797.68
797	30014-1	GABINETE DOMO ENTINTADO EMPOTRABLE TECHO MCA SO			3,468.40
798	30014-2	GABINETE DOMO ENTINTADO EMPOTRABLE TECHO MCA SO			3,468.40
799	30014-3	GABINETE DOMO ENTINTADO EMPOTRABLE TECHO MCA SO			3,468.40
800	30014-4	GABINETE DOMO ENTINTADO EMPOTRABLE TECHO MCA SO			3,468.40
801	30014-5	GABINETE DOMO ENTINTADO EMPOTRABLE TECHO MCA SO			3,468.40
802	30014-6	GABINETE DOMO ENTINTADO EMPOTRABLE TECHO MCA SO			3,468.40
803	30014-7	GABINETE DOMO ENTINTADO EMPOTRABLE TECHO MCA SO			3,468.40
804	30014-8	GABINETE DOMO ENTINTADO EMPOTRABLE TECHO MCA SO			3,468.40
805	30014-9	GABINETE DOMO ENTINTADO EMPOTRABLE TECHO MCA SO			3,468.40
806	30014-10	GABINETE DOMO ENTINTADO EMPOTRABLE TECHO MCA SO			3,468.40
807	30014-11	GABINETE DOMO ENTINTADO EMPOTRABLE TECHO MCA SO			3,468.40
808	30014-12	GABINETE DOMO ENTINTADO EMPOTRABLE TECHO MCA SO			3,468.40
809	30014-13	GABINETE DOMO ENTINTADO EMPOTRABLE TECHO MCA SO			3,468.40
810	30014-14	GABINETE DOMO ENTINTADO EMPOTRABLE TECHO MCA SO			3,468.40
811	30014-15	GABINETE DOMO ENTINTADO EMPOTRABLE TECHO MCA SO			3,468.40
812	30014-16	GABINETE DOMO ENTINTADO EMPOTRABLE TECHO MCA SO			3,468.40
813	30014-17	GABINETE DOMO ENTINTADO EMPOTRABLE TECHO MCA SO			3,468.40
814	30014-18	GABINETE DOMO ENTINTADO EMPOTRABLE TECHO MCA SO			3,468.40
815	30014-19	GABINETE DOMO ENTINTADO EMPOTRABLE TECHO MCA SO			3,468.40
816	30014-20	GABINETE DOMO ENTINTADO EMPOTRABLE TECHO MCA SO			3,468.40
817	30014-21	GABINETE DOMO ENTINTADO EMPOTRABLE TECHO MCA SO			3,468.40
818	30,015	EQUIPO VIDEOVIGILANCIA Y GRABACION			1,118,500.00
819	30,016	COMPLEMENTO EQ DE VIDEOVIGILANCIA			103,578.85
820	30017-1	PANTALLA ANTIVIENTO	SHURE	SM7B	489.22
821	30017-2	PANTALLA ANTIVIENTO	SHURE	SM7B	489.22
822	30017-3	PANTALLA ANTIVIENTO	SHURE	SM7B	489.22
823	30017-4	PANTALLA ANTIVIENTO	SHURE	SM7B	489.22
824	30017-5	PANTALLA ANTIVIENTO	SHURE	SM7B	489.22
825	30018-1	CAMARAS FOTOGRAFICAS POWER CANON		ELPH 110 H	4,582.00
826	30018-2	CAMARAS FOTOGRAFICAS POWER CANON		ELPH 110 H	4,582.00
827	30018-3	CAMARAS FOTOGRAFICAS POWER CANON		ELPH 110 H	4,582.00
828	30018-4	CAMARAS FOTOGRAFICAS POWER CANON		ELPH 110 H	4,582.00
829	30018-5	CAMARAS FOTOGRAFICAS POWER CANON		ELPH 110 H	4,582.00

830	30018-6	CAMARAS FOTOGRAFICAS POWER CANON	ELPH 110 H	4,582.00
831	30018-7	CAMARAS FOTOGRAFICAS POWER CANON	ELPH 110 H	4,582.60
832	30018-8	CAMARAS FOTOGRAFICAS POWER CANON	ELPH 110 H	4,582.00
833	30018-9	CAMARAS FOTOGRAFICAS POWER CANON	ELPH 110 H	4,582.00
834	30018-10	CAMARAS FOTOGRAFICAS POWER CANON	ELPH 110 H	4,582.00
835	30019-1	LECTOR DE HUELLAS DIGITAL MOD.U ARE U4500		1,750.32
836	30019-2	LECTOR DE HUELLAS DIGITAL MOD.U ARE U4500		1,750.32
837	30019-3	LECTOR DE HUELLAS DIGITAL MOD.U ARE U4500		1,750.32
838	30019-4	LECTOR DE HUELLAS DIGITAL MOD.U ARE U4500		1,750.33
839	30019-5	LECTOR DE HUELLAS DIGITAL MOD.U ARE U4500		1,750.33
840	30,020	CAMARA VIDEOCONFERENCIA LOGITECH	BBC950	5,871.92
841	30021-1	CAMARAS POWERSHOT ELPH 135		1,848.70
842	30021-2	CAMARAS POWERSHOT ELPH 135		1,848.69
843	30,022	CAMARA DIGITAL CANON	EOS REBEL SL1	17,842.78
844	30023-1	CAMARAS DIGITAL CANON MOD, ELPH 180		4,377.56
845	30023-2	CAMARAS DIGITAL CANON MOD, ELPH 180		4,377.56
846	30023-3	CAMARAS DIGITAL CANON MOD, ELPH 180		4,377.56
847	30023-4	CAMARAS DIGITAL CANON MOD, ELPH 180		4,377.56
848	30023-5	CAMARAS DIGITAL CANON MOD, ELPH 180		4,377.56
849	30,024	PROYECTOR BENOMW855UST SERIE PD74G00011031		63,714.16
850	30,025	CAMARA FOTOGRAFICA Y VIDEO PROYECTOR		87,696.00
851	35001-1	APUNTADOR MCA.PNONAK MOD.INVISITY FLE		29,815.80
852	35001-2	APUNTADOR MCA.PNONAK MOD.INVISITY FLE		29,815.80
853	35001-3	APUNTADOR MCA.PNONAK MOD.INVISITY FLE		29,815.80
854	35001-4	APUNTADOR MCA.PNONAK MOD.INVISITY FLE		29,815.80
855	35001-5	APUNTADOR MCA.PNONAK MOD.INVISITY FLE		29,815.80
856	35001-6	APUNTADOR MCA.PNONAK MOD.INVISITY FLE		29,815.80
857	35001-7	APUNTADOR MCA.PNONAK MOD.INVISITY FLE		29,815.80
858	35001-8	APUNTADOR MCA.PNONAK MOD.INVISITY FLE		29,815.80
859	35001-9	APUNTADOR MCA.PNONAK MOD.INVISITY FLE		29,815.80
860	35001-10	APUNTADOR MCA.PNONAK MOD.INVISITY FLE		29,815.79
861	35001-11	APUNTADOR MCA.PNONAK MOD.INVISITY FLE		29,815.79
862	35001-12	APUNTADOR MCA.PNONAK MOD.INVISITY FLE		29,815.79
863	35001-13	APUNTADOR MCA.PNONAK MOD.INVISITY FLE		29,815.79
864	35002-1	MICROFONO MCA. SHURE MOD.MX418SC.		8,145.19
865	35002-2	MICROFONO MCA. SHURE MOD.MX418SC.		8,145.19
866	35002-3	MICROFONO MCA. SHURE MOD.MX418SC.		8,145.20
867	35003-1	TRANSMISORES MCA.PNONAK MOD.TX300		59,040.28
868	35003-2	TRANSMISORES MCA.PNONAK MOD.TX300		59,040.28
869	35003-3	TRANSMISORES MCA.PNONAK MOD.TX300		59,040.27
870	35004-1	APUNTADOR MCA.PNONAK MOD.INVISITY FLE		29,815.26
871	35004-2	APUNTADOR MCA.PNONAK MOD.INVISITY FLE		29,815.26
872	35004-3	APUNTADOR MCA.PNONAK MOD.INVISITY FLE		29,815.26
873	35004-4	APUNTADOR MCA.PNONAK MOD.INVISITY FLE		29,815.28
874	35004-5	APUNTADOR MCA.PNONAK MOD.INVISITY FLE		29,815.26
875	35004-6	APUNTADOR MCA.PNONAK MOD.INVISITY FLE		29,815.26
876	35004-7	APUNTADOR MCA.PNONAK MOD.INVISITY FLE		29,815.27
877	35004-8	APUNTADOR MCA.PNONAK MOD.INVISITY FLE		29,815.27
878	35004-9	APUNTADOR MCA.PNONAK MOD.INVISITY FLE		29,815.27
879	35004-10	APUNTADOR MCA.PNONAK MOD.INVISITY FLE		29,815.27
880	35005-1	MICROFONO MCA. SHURE MOD.MX418SC.		8,145.19
881	35005-2	MICROFONO MCA. SHURE MOD.MX418SC.		8,145.19
882	35005-3	MICROFONO MCA. SHURE MOD.MX418SC.		8,145.20
883	35006-1	TRANSMISORES MCA.PNONAK MOD.TX300		59,040.28
884	35006-2	TRANSMISORES MCA.PNONAK MOD.TX301		59,040.28
885	35006-3	TRANSMISORES MCA.PNONAK MOD.TX302		59,040.27

886	35007-1	APUNTADORES MCA.PNONAK MOD.INVISITY FLEX	29,815.28
887	35007-2	APUNTADORES MCA.PNONAK MOD.INVISITY FLEX	29,815.28
888	35007-3	APUNTADORES MCA.PNONAK MOD.INVISITY FLEX	29,815.28
889	35007-4	APUNTADORES MCA.PNONAK MOD.INVISITY FLEX	29,815.27
890	35007-5	APUNTADORES MCA.PNONAK MOD.INVISITY FLEX	29,815.27
891	35008-1	MICROFONO MCA. SHURE MOD.MX418SC.	8,145.19
892	35008-2	MICROFONO MCA. SHURE MOD.MX418SC.	8,145.20
893	35009-1	TRANSMISOR MCA.PNONAK MOD.TX300	59,040.12
894	35009-2	TRANSMISOR MCA.PNONAK MOD.TX301	59,040.13
895	35010-1	CAMARA DE VIDEOVIGILANCIA MCA.SONY MOD	26,526.17
896	35010-2	CAMARA DE VIDEOVIGILANCIA MCA.SONY MOD	26,526.17
897	35010-3	CAMARA DE VIDEOVIGILANCIA MCA.SONY MOD	26,526.17
898	35010-4	CAMARA DE VIDEOVIGILANCIA MCA.SONY MOD	26,526.17
899	35010-5	CAMARA DE VIDEOVIGILANCIA MCA.SONY MOD	26,526.17
900	35010-6	CAMARA DE VIDEOVIGILANCIA MCA.SONY MOD	26,526.18
901	35010-7	CAMARA DE VIDEOVIGILANCIA MCA.SONY MOD	26,526.18
902	35011-1	CAMARA DE VIDEOVIGILANCIA MCA. SONY	20,894.99
903	35011-2	CAMARA DE VIDEOVIGILANCIA MCA. SONY	20,894.99
904	35011-3	CAMARA DE VIDEOVIGILANCIA MCA. SONY	20,895.00
905	35011-4	CAMARA DE VIDEOVIGILANCIA MCA. SONY	20,895.00
906	35011-5	CAMARA DE VIDEOVIGILANCIA MCA. SONY	20,895.00
907	35011-6	CAMARA DE VIDEOVIGILANCIA MCA. SONY	20,895.00
908	35011-7	CAMARA DE VIDEOVIGILANCIA MCA. SONY	20,895.00
909	35011-8	CAMARA DE VIDEOVIGILANCIA MCA. SONY	20,895.00
910	35011-9	CAMARA DE VIDEOVIGILANCIA MCA. SONY	20,895.00
911	35011-10	CAMARA DE VIDEOVIGILANCIA MCA. SONY	20,895.00
912	35011-11	CAMARA DE VIDEOVIGILANCIA MCA. SONY	20,895.00
913	35011-12	CAMARA DE VIDEOVIGILANCIA MCA. SONY	20,895.00
914	35011-13	CAMARA DE VIDEOVIGILANCIA MCA. SONY	20,895.00
915	35011-14	CAMARA DE VIDEOVIGILANCIA MCA. SONY	20,895.00
916	35,013	SERVIDOR MOD. AC1-6458 SERIE J102YYH	231,753.05
917	35016-1	SWITCH MOD.440-48P. MCA.EXTREME NETWORKS	135,442.55
918	35016-2	SWITCH MOD.440-48P. MCA.EXTREME NETWORKS	135,442.55
919	35017-1	PATCH PANEL Y ORGANIZ. MCA.ISTIMAX MOD.959 Y372	14,568.97
920	35017-2	PATCH PANEL Y ORGANIZ. MCA.ISTIMAX MOD.959 Y373	14,568.98
921	40,001	CELULARES TEL-CEL S-90906,50280,710,51478,92225,	8,473.97
922	40,002	MICROFONO STAND, CABLE, AUDIFONO SONY MDR-V150	742.56
923	40003-1	IP PHONE , IP PHONE , 1608-1BLK	2,488.20
924	40003-2	IP PHONE , IP PHONE , 1608-1BLK	2,488.20
925	40003-3	IP PHONE , IP PHONE , 1608-1BLK	2,488.20
926	40003-4	IP PHONE , IP PHONE , 1608-1BLK	2,488.20
927	40003-5	IP PHONE , IP PHONE , 1608-1BLK	2,488.20
928	40003-6	IP PHONE , IP PHONE , 1608-1BLK	2,488.20
929	40,004	EQUIPO GPS ON LINE 2	5,927.80
930	40005-1	EQUIPOS GPS ON LINE 2	5,927.80
931	40005-2	EQUIPOS GPS ON LINE 2	5,927.80
932	40005-3	EQUIPOS GPS ON LINE 2	5,927.80
933	40005-4	EQUIPOS GPS ON LINE 2	5,927.80
934	40005-5	EQUIPOS GPS ON LINE 2	5,927.80
935	40005-6	EQUIPOS GPS ON LINE 2	5,927.80
936	40005-7	EQUIPOS GPS ON LINE 2	5,927.80
937	40005-8	EQUIPOS GPS ON LINE 2	5,927.80
938	40,006	RADIO COMUNICADOR NEXTEL	599.00
939	40007-1	RADIO MOTOROLA EP 450	5,324.40
940	40007-2	RADIO MOTOROLA EP 450	5,324.40
941	40007-3	RADIO MOTOROLA EP 450	5,324.40

942	40007-4	RADIO	MOTOROLA	EP 450	5,324.40
943	40007-5	RADIO	MOTOROLA	EP 450	5,324.40
944	40,008	COPILOTO ON LINE DESKTOP CON MODULO SINCRONIZADOR			42,050.00
945	40,009	ACCESORIOS MANOS LIBRES PARA RADIO MOTOROLA			1,218.00
946	40010-1	AURICULARES CON MICROFONO RLN5317 PARA RADIO MOT			3,074.00
947	40010-2	AURICULARES CON MICROFONO RLN5317 PARA RADIO MOT			3,074.00
948	40010-3	AURICULARES CON MICROFONO RLN5317 PARA RADIO MOT			3,074.00
949	40010-4	AURICULARES CON MICROFONO RLN5317 PARA RADIO MOT			3,074.00
950	40010-5	AURICULARES CON MICROFONO RLN5317 PARA RADIO MOT			3,074.00
951	40,011	RADIO	MOTOROLA	EP450 16 CH	3,688.80
952	40,012	RADIO	MOTOROLA	EP450 16 CH	3,688.80
953	40,013	RADIO	MOTOROLA	EP450 16 CH	3,688.80
954	40,014	MICROFONO CONDENSADOR AUTOPOLARIZADO PG105A			62,483.40
955	40,015	DISTRIBUIDOR AMPLIFICADOR DE AUDIO PARATE CVG105A			86,372.70
956	40,016	DIADEMAS INALMB. PLANTRONICS	PLATRONICS	CS510	7,443.37
957	40016-1	DIADEMAS INALMB. PLANTRONICS	PLATRONICS	CS520	7,443.37
958	40,017	DIADEMA UNALMB. PLANTRONICS	PLATRONICS	CS521	7,467.73
959	40,018	MICROFONO LOURE PARA PARED CON INTERFASE P/APM.AUD			10,812.36
960	40,019	10 TELEFONOS MARCA AVAYA MOD. 9611G			97,091.19
961	40,020	LOTE MICROFONOS Y PANTALLAS			138,202.40
962	41,001	AUTOMOVIL	DODGE JEEP PA MOD. 2011		295,900.00
963	41,002	AUTOMOVIL	DODGE ATTITUD MOD 2012		199,400.00
964	41,003	AUTOMOVIL	FORD F-150 MOD. 2011		246,500.00
965	41,004	AUTOMOVIL	FORD F-150 MOD. 2011		246,500.00
966	41,005	AUTOMOVIL	FORD F-150 MOD. 2011		246,500.00
967	41,006	AUTOMOVIL	FORD FOCUS 4 F MOD. 2011		224,000.00
968	41,007	AUTOMOVIL	FORD FOCUS 4 F MOD. 2011		224,000.00
969	41,008	AUTOMOVIL	FORD FOCUS 4 F MOD. 2011		224,000.00
970	41,009	AUTOMOVIL	FORD FOCUS 4 F MOD. 2011		224,000.00
971	41,010	AUTOMOVIL	FORD FOCUS SE MOD. 2011		224,000.00
972	41,011	AUTOMOVIL	FORD FOCUS SE MOD. 2011		224,000.00
973	41,012	AUTOMOVIL	FORD FOCUS SE MOD. 2011		224,000.00
974	41,013	AUTOMOVIL	FORD FIESTA S-TJ MOD 2012		183,225.00
975	41,014	AUTOMOVIL	FORD FIESTA S- MOD 2012		183,225.00
976	41,015	AUTOMOVIL	FORD FIESTA S- MOD 2012		183,225.00
977	41,017	AUTOMOVIL	FORD FIESTA S- MOD 2012		183,225.00
978	41,018	AUTOMOVIL	FORS FIESTA S-1 MOD 2012		183,225.00
979	41,019	AUTOMOVIL	FORD FIESTA S- MOD 2012		183,225.00
980	41,020	AUTOMOVIL	FORS FIESTA S-1 MOD 2012		183,225.00
981	41,021	AUTOMOVIL	FORD FIESTA S- MOD 2012		183,225.00
982	41,022	AUTOMOVIL	FORD FIESTA S- MOD 2012		183,225.00
983	41,023	AUTOMOVIL	FORD FOCUS MOD 2012		250,059.00
984	43,001	ALCOHOLIMETRO CLAVE ALCC501			23,884.00
985	43,002	EQUIPO ELECTROCARDIGRAFO			32,422.00
986	43,003	ELECTROCARDIOGRAFO	SCHILLER	MODELO AT-1	40,576.80
987	43,004	MESA P/ELECTROCARDIOGRAMA	PASTEUR	PASTEUR BARANDAL TUB	2,302.02
988	43,005	SILLA DE RUEDAS 18ECDDA-SE			3,190.00
989	43,006	BAUMANOMETRO DIGITAL MOD.3000S Y BAZALETE			922.20
990	43,007	GABINETE MARCA OFFICE MAX NEGRO MOD 12103-431 NM			2,999.00
991	43,008	GABINETE METALICO 2 PTAS 1.70 M ALTO			2,800.00
992	43,009	LECTOR BIOMETRICO DESKTOP SUPREMA-BIOMINI			2,227.90
993	43,010	AUDIOMETRO DE TAMIZAJE GSI 18			22,717.50
994	43,011	VITRINA CONTRA MURO 90CM ROCHESTER			2,700.00
995	43,012	BASCUA DIGITAL CON ESTADIMETRO BAME			15,200.00
996	43,013	MESA C/SILLA PARA TOMA DE MUESTRAS ROCHESTER			9,800.00
997	43,014	MESA ALTA DE ACERO INOXIDABLE 120X70X90X			21,299.87

	IMPORTE TOTAL DEL ACTIVO	31,611,162.08

Bajo protesta de decir verdad declaramos que los Estados Financieros y sus Notas, son razonablemente correctos y son responsabilidad del emisor

Elaboro
C. P. Ignacio Cota torres
Subdirector Administrativo

Reviso
Lic. Juan Carlos Salazar Platt
Director Administrativo

Autorizo
Lic. Juan Pablo Acosta Suarez
Director General

Sistema Estatal de Evaluación
 Relación de esquemas bursátiles y de coberturas financieras
 Centro de Evaluación y Control de Confianza del Estado de Sonora
 Del 01 de Enero al 31 de Diciembre de 2018

ETCA-IV-05

(pesos)

TRIMESTRE: CUARTO

Identificación del Instrumento	Colocación	Interés Ganados	Valor Actual
	A	B	C=A+B
1			
2			
3			
4			
5			
6	NO APLICA PARA ESTE CENTRO		0.00
7			
8			
9			
10			
Total	0.00	0.00	0.00
Otros Instrumentos de Bursatilización			
1			
2			
3			
4			
5			
6			
7	NO APLICA PARA ESTE CENTRO		
8			
9			
10			
Total Otros Instrumentos	0.00	0.00	0.00
TOTAL	0.00	0.00	0.00

Bajo protesta de decir verdad declaramos que los Estados Financieros y sus Notas, son razonablemente correctos y son responsabilidad del emisor

Elaboro
 C.P. Ignacio Cota Torres
 Sub Director Administrativo

Reviso
 Lic. Juan Carlos Salazar Platt
 Director Administrativo

Autorizo
 Lic. Juan Pablo Acosta Suarez
 Director General

Anexo

Sistema Estatal de Evaluación
Análisis de las Variaciones Programático-Presupuestal
Centro de Evaluación y control de Confianza del Estado de Sonora
Al 31 de Diciembre de 2018
(PESOS)

OPERACIÓN DEL CENTRO.

La meta anual de 3712 evaluaciones se cumplió en un 64.50% al realizarse 2468. La poca participación de las dependencias municipales de Seguridad Pública obligadas a evaluar a su fuerza pública, las insistencias del personal programado a evaluación y el argumento de la falta de presupuesto de los municipios, situación que impacto en el cumplimiento de la meta de las evaluaciones programadas, afectando además de manera directa ejercicio del presupuesto de los gastos directos de operación.

PRESUPUESTO DE INGRESOS

Capítulo 4000 Aportaciones Estatales	\$ 46,848,720.00
Capítulo 4000 Recursos Propios	\$ 8,475,000.00
Total del Presupuesto de Ingresos Autorizado	\$ 55,323,720.00

A través del convenio de colaboración entre el Secretariado del Sistema Nacional de Seguridad Publica y el gobierno del Estado de Sonora, se le transfieren recursos del Fondo de Aportaciones para la Seguridad Publica a este centro de evaluación por la cantidad de \$ 4,666,788.00

EL PRESUPUESTO MODIFICADO A EJERCER PARA EL EJERCICIO 2018 FUE DE \$ 59,990,508.02

RESUPUESTO DE EGRESOS

El Presupuesto para el ejercicio fiscal del 2018, por un importe de \$ 55,323,720.00 se autoriza mediante Oficio No. SSP-/017603/2018 de la Secretaria de Seguridad Pública Estatal, para ejercerse en los siguientes capítulos del gasto.

Capítulo 1000 Servicios Personales	\$46,848,720.00
Capítulo 2000 Materiales y Suministros	\$ 2,133,085.00
Capítulo 3000 Servicios Generales	\$ 6,341,915.00
Capítulo 5000 Bienes Muebles, Inmuebles e Intangibles	\$ 0.00
Total Presupuesto a Ejercer	\$55,323,720.00

A través del convenio de colaboración entre el Secretariado del Sistema Nacional de Seguridad Publica y el gobierno del Estado de Sonora, se le transfieren recursos del Fondo de Aportaciones para la Seguridad Publica a este centro de evaluación por la cantidad de \$ 4,666,788.00

Con oficio No. SSP/CECC/DA-015/01/2018 del día 18 de Enero del 2018 se le solicita al Subsecretario de Egresos ampliación presupuestal de los remanentes financieros provenientes de la captación de recursos propios. La Subsecretaria de Egresos autoriza la ampliación presupuestal solicitada por la cantidad de \$ 6,777,868.45 para aplicarse en los Capítulos 2000, 3000, 5000 y 6000.

EL PRESUPUESTO MODIFICADO A EJERCER PARA EL EJERCICIO 2018 FUE DE \$ 66,768376.14

Las principales adecuaciones y ampliaciones presupuestales se detallan a continuación

CAPITULO 1000

El Capítulo 1000 presenta un subejercicio de \$ 1,917,633.00 que se genera por la baja al 31 de Octubre de 17 empleados

Para cumplir en parte con las medidas de austeridad implementadas por el Ejecutivo Estatal. Esta baja de personal motivo que se realizaran algunas adecuaciones partidas presupuestales en este capítulo.

Se le da suficiencia presupuestal a las siguientes partidas:

Primas y acreditaciones por años de servicio efectivos prestados al personal	\$ 168,733.21
Pago de Liquidaciones	\$ 884,909.04

Anexo

Sistema Estatal de Evaluación
Análisis de las Variaciones Programático-Presupuestal
Centro de Evaluación y control de Confianza del Estado de Sonora
Al 31 de Diciembre de 2018
(PESOS)

De las partidas:

Estímulos al personal de confianza	\$ -994,621.91
Aportaciones para la Atención a Enfermedades Preexistentes	\$ 430,924.59

Sueldos	\$ -626,983.86
---------	----------------

El sobre ejercicio de esta partida "Aportaciones para la Atención a Enfermedades Preexistentes" se debe que el ISSSTESON realizo y cobro un ajuste a este partida de septiembre del 2015 al 30 de noviembre del presente año.

El subejercicio que se da en las partidas de previsión social se debe a la reducción en el número de personal

CAPITULO 2000

La ampliación presupuestal de este capítulo por \$ 217,187.16 se da la siguientes fuentes financiamiento:

Recursos propios	\$ 213,513.36
------------------	---------------

Recurso federal (FASAP)	\$ 2,673.80
-------------------------	-------------

Por lo tanto no se da ninguna afectación a la estructura programatica original.

Los principales ahorros presupuestales se dan en las siguientes partidas

Materiales, útiles y equipos menores de oficina	\$ 73,344.57
---	--------------

Materiales y Útiles de Impresión y reproducción	\$ 130,561.59
---	---------------

Materiales, útiles para el Proc.de Eq.y Bienes Informáticos	\$ 317,836.55
---	---------------

Se limitó al máximo la compra y consumo de estos insumos en apego al plan de austeridad, sobre todo en el consumo de hoja blanca y thoners

Las principales adecuaciones presupuestales se dan en las siguientes partidas

Placas, Engomados, Calcomonias y Hologramas	\$ 43,516.15
---	--------------

Productos alimenticios para el personal en las instalaciones	\$ 89,768.37
--	--------------

Adquisición Agua Embotellada	\$ 4,430.00
------------------------------	-------------

En la partida Placas, Engomados, Calcomonias y Hologramas se le dio suficiencia presupuestal para la adquisición de hologramas de seguridad Productos alimenticios para el personal en las instalaciones y Adquisición Agua Embotellada. Durante el presente año se realizaron cursos de capacitación impartidas por el personal de la Embajada de los Estados Unidos y un curso de capacitación en el manejo de habilidades, por lo que se requirió de la compra de bocadillos y agua embotellada

Combustibles	\$ 66,440.74
---------------------	---------------------

El incremento de esta partida se da por la metodología en cuanto a la investigación socio económica que se le realiza al personal en proceso de evaluación. Esta investigación se realiza acudiendo al domicilio de la persona evaluada, anteriormente la investigación se realizaba de gabinete.

Refacciones y accesorios menores de maquinaria y otros equipos	\$ 87,876.88
---	---------------------

Refacciones y Accesorios y Otros Bienes Muebles	\$ 15,244.36
--	---------------------

Refacciones y Accesorios Menores de Eq.de Transporte	\$ 20,783.27
---	---------------------

Las ampliaciones presupuestales de las partidas anteriores se da la ampliación presupuestal de los remanentes financieros del 2017

Materiales complementarios	\$ -110,460.15
-----------------------------------	-----------------------

Vestuarios y Uniformes	\$ - 6,000.00
-------------------------------	----------------------

Refacciones y accesorios menores de equipo de comp. Tecn.inf.	\$ - 13,000.00
--	-----------------------

El ahorro de estas partidas se utiliza para darle suficiencia presupuestal a viáticos, placas y hologramas y otras menores

CAPITULO 3000

La ampliación presupuestal de este capítulo por \$ 4,740,142.90 se da las siguientes fuentes financiamiento:

Recursos propios	\$ 3,751,728.92
------------------	-----------------

Recurso federal (FASAP)	\$ 988,413.98
-------------------------	---------------

Por lo tanto no se da ninguna afectación a la estructura programática original.

Las ampliaciones presupuestales de estas partidas se da con ampliación presupuestal de los remanentes financieros del 2017 y las aportaciones del recurso FASP 2018

Patentes, Regalías y Otros	\$ 1,548,999.22
----------------------------	-----------------

Servicios de Capacitación	\$ 281,184.00
---------------------------	---------------

Seguros y Fianzas	\$ 227,200.55
-------------------	---------------

Mnto y conservación de inmuebles	\$ 975,221.85
----------------------------------	---------------

Mant. Y cons. de mob y equipo	\$ 18,034.23
-------------------------------	--------------

Mantenimiento y conservación de bienes informáticos	\$ 669,043.92
---	---------------

Mnto y conservación de maq y equipo	\$ 257,228.08
-------------------------------------	---------------

Sistema Estatal de Evaluación
Análisis de las Variaciones Programático-Presupuestal
Centro de Evaluación y control de Confianza del Estado de Sonora
Al 31 de Diciembre de 2018
(PESOS)

Pasajes aéreos	\$ 539,500.14
Viáticos	\$ 568,969.09

Los principales ahorros presupuestales se dan en las siguientes partidas del gasto

Servicio Postal	\$ 64,676.68
Servicios Integrales y Otros Servicios	\$ 29,000.00
Servicio de vigilancia	\$ 50,731.12
Seguros y Fianzas	\$ 227,200.55

Seguros de bienes patrimoniales	\$ 13,437.90
Mnto y conservación de inmuebles	\$ 200,495.12
Pasajes aéreos	\$ 214,070.91
Viáticos	\$ 93,819.09

Servicio Postal y Servicios Integrales y Otros Servicios. El ahorro de estas dos partidas se obtiene al darle mayor uso al correo electrónico para el envío de información no confidencial a los municipios y dependencias estatales

Servicio de vigilancia. La facturación mensual de la empresa de seguridad contratada por este centro se ajusta mensualmente en función de las inasistencias del personal asignado a la vigilancia del centro de evaluación

Seguros y Fianzas y Seguros de bienes patrimoniales. Se aprueba por la junta de gobierno la contratación de una póliza de seguro de vida para el personal del centro la cual no se concreta en el presente ejercicio presupuestal. El ahorro en bienes patrimoniales se obtiene al no incluir en la plantilla de automóviles 3 unidades que se encuentran fuera de uso mismas que se encuentran en resguardo en el estacionamiento del centro.

Mnto y conservación de inmuebles. Presupuesto no ejercido.

Pasajes aéreos y Viáticos. El ahorro de estas partidas se tiene por reprogramación del personal del centro de evaluación que tiene o está por vencer su vigencia de evaluación de confianza, el cual se programó para fechas posteriores.

Subrogados	\$ - 454,254.77
Subrogados	\$ 457,495.08

Se le da suficiencia presupuestal a otras partidas del gasto de este capítulo por la cantidad de \$ 454,254.77 y se tiene un presupuesto no ejercido en esta partida por la cantidad de \$ 457,495.08. El ahorro total de esta partida es por la cantidad de \$ 911,749.85 al no cumplirse la meta programada de evaluaciones de personal, la cual influye de manera directa en este elemento del costo.

CAPITULO 5000

La ampliación presupuestal de este capítulo por \$ 4,740,142.90 se da las siguientes fuentes de financiamiento:

Recursos propios	\$ 2,423,732.44
Recurso federal (FASAP)	\$ 3,675,700.00

Por lo tanto no se da ninguna afectación a la estructura programática original.

Se ejerció de este capítulo la cantidad de \$ 5,850,321.71, como sigue

Recurso FASP	\$ 3,651,499.94
Recursos propio	\$ 2,198,821.77

La partida asignada a Instrumental médico y de laboratorio por la cantidad de \$ 141,282.35 no se ejerció en el presente ejercicio

CAPITULO 6000

La ampliación presupuestal de este capítulo por \$ 387,893.64 se da con Recursos Propios, mismo que se ejerce en su totalidad

Por lo tanto no se da ninguna afectación a la estructura programática original.