

**UNIVERSIDAD TECNOLÓGICA DE HERMOSILLO,  
SONORA**

**INFORME PRESUPUESTAL**


**CIUDAD OBREGÓN, SONORA; A 16 DE ABRIL DE 2018.**


Universidad Tecnológica de Hermosillo, Sonora.  
Estado Analítico de Ingresos  
Del 01 de enero al 31 de diciembre de 2017

(PESOS)

Rubros de los Ingresos	Ingresos Estimado Original Anual (1)	Ampliaciones y Reducciones (+ ó -) (2)	Ingresos Modificado Anual (3= 1 +2)	Ingresos Devengado Acumulado (4)	Ingresos Recaudado Acumulado (5)	Diferencia (6= 5 - 1)
Impuestos			0			0
Cuotas y Aportaciones de Seguridad Social	0	0	0	0	0	0
Contribuciones de Mejoras			0			0
Derechos			0			0
Productos	0	0	0	0	0	0
Corriente			0			0
Capital			0			0
Aprovechamientos	0	0	0	0	0	0
Corriente			0			0
Capital			0			0
Ingresos por Ventas de Bienes y Servicios	10,655,170	7,111,492	17,766,662	13,686,958	13,686,958	3,031,788
Participaciones y Aportaciones			0			0
Transferencias, Asignaciones, Subsidios y Otras Ayudas <b>FEDERALES</b>	56,890,636	101,277	56,991,913	56,991,913.00	56,991,913	101,277
Transferencias, Asignaciones, Subsidios y Otras Ayudas <b>ESTATALES</b>	43,699,389	23,969,912	67,669,301	66,705,673	66,705,673	23,006,284
Ingresos Derivados de Financiamientos			0			0
<b>Total</b>	<b>111,245,195</b>	<b>31,182,681</b>	<b>142,427,876</b>	<b>137,384,544</b>	<b>137,384,544</b>	<b>26,139,349</b>
					Ingresos Excedentes 1	26,139,349


Estado Analítico de Ingresos Por Fuente de Financiamiento	Ingresos Estimado Original Anual (1)	Ampliaciones y Reducciones (+ ó -) (2)	Ingresos Modificado Anual (3= 1 +2)	Ingresos Devengado Acumulado (4)	Ingresos Recaudado Acumulado (5)	Diferencia (6= 5 - 1)
<b>Ingresos del Gobierno</b>	<b>0</b>	<b>0</b>	<b>0</b>	<b>0</b>	<b>0</b>	<b>0</b>
Impuestos	0	0	0	0	0	0
Contribuciones de Mejoras			0			0
Derechos			0			0
Productos	0	0	0	0	0	0
Corriente			0			0
Capital			0			0
Aprovechamientos	0	0	0	0	0	0
Corriente			0			0
Capital			0			0
Participaciones y Aportaciones			0			0
Transferencias, Asignaciones, Subsidios y Otras Ayudas			0			0
<b>Ingresos de Organismos y Empresas</b>	<b>111,245,195</b>	<b>31,182,681</b>	<b>142,427,876</b>	<b>137,384,544</b>	<b>137,384,544</b>	<b>26,139,349</b>
Cuotas y aportaciones de Seguridad Social			0			0
Ingresos por ventas de Bienes y Servicios	10,655,170	7,111,492	17,766,662	13,686,958	13,686,958	3,031,788
Transferencias, Asignaciones, Subsidios y Otras Ayudas, <b>FEDERALES</b>	56,890,636	101,277	56,991,913	56,991,913	56,991,913	101,277
Transferencias, Asignaciones, Subsidios y Otras Ayudas, <b>ESTATALES</b>	43,699,389	23,969,912	67,669,301	66,705,673	66,705,673	23,006,284
<b>Ingresos derivados de Financiamiento</b>	<b>0</b>	<b>0</b>	<b>0</b>	<b>0</b>	<b>0</b>	<b>0</b>
Ingresos Derivados de Financiamientos			0			0
<b>Total</b>	<b>111,245,195</b>	<b>31,182,681</b>	<b>142,427,876</b>	<b>137,384,544</b>	<b>137,384,544</b>	<b>26,139,349</b>
					Ingresos Excedentes 1	26,139,349

  
Lic. Maíton Antonio Cañez Rascón  
Director de Administración y Finanzas

  
Ing. Adalberto Abdalá Calderón Trujillo  
Rector

Universidad Tecnológica de Hermosillo, Sonora.  
Estado Analítico de Ingresos Detallado – LDF  
Del 01 de enero al 31 de diciembre de 2017  
(PESOS)


Concepto (c)	Ingreso					Diferencia (e)
	Estimado (d)	Ampliaciones/ (Reducciones)	Modificado	Devengado	Recaudado	
<b>Ingresos de Libre Disposición</b>						
A. Impuestos	-	-	-	-	-	-
B. Cuotas y Aportaciones de Seguridad Social	-	-	-	-	-	-
C. Contribuciones de Mejoras	-	-	-	-	-	-
D. Derechos	-	-	-	-	-	-
E. Productos	-	-	-	-	-	-
F. Aprovechamientos	-	-	-	-	-	-
G. Ingresos por Ventas de Bienes y Servicios	10,655,470	7,111,492	17,766,962	13,686,958	13,686,958	3,031,768
H. Participaciones	-	-	-	-	-	-
(H=h1+h2+h3+h4+h5+h6+h7+h8+h9+h10+h11)	-	-	-	-	-	-
h1) Fondo General de Participaciones	-	-	-	-	-	-
h2) Fondo de Fomento Municipal	-	-	-	-	-	-
h3) Fondo de Fiscalización y Recaudación	-	-	-	-	-	-
h4) Fondo de Compensación	-	-	-	-	-	-
h5) Fondo de Extracción de Hidrocarburos	-	-	-	-	-	-
h6) Impuesto Especial Sobre Producción y Servicios	-	-	-	-	-	-
h7) 0.135% de la Recaudación Federal Participable	-	-	-	-	-	-
h8) 3.17% Sobre Extracción de Petróleo	-	-	-	-	-	-
h9) Gasolinas y Diésel	-	-	-	-	-	-
h10) Fondo del Impuesto Sobre la Renta	-	-	-	-	-	-
h11) Fondo de Estabilización de los Ingresos de las Entidades Federativas	-	-	-	-	-	-
I. Incentivos Derivados de la Colaboración Fiscal (I=i1+i2+i3+i4+i5)	-	-	-	-	-	-
i1) Tenencia o Uso de Vehículos	-	-	-	-	-	-
i2) Fondo de Compensación ISAN	-	-	-	-	-	-
i3) Impuesto Sobre Automóviles Nuevos	-	-	-	-	-	-
i4) Fondo de Compensación de Repecos-Intermedios	-	-	-	-	-	-
i5) Otros Incentivos Económicos	-	-	-	-	-	-
J. Transferencias	-	-	-	-	-	-
K. Convenios	-	-	-	-	-	-
K1) Otros Convenios y Subsidios	-	-	-	-	-	-
L. Otros Ingresos de Libre Disposición (L=l1+l2)	-	-	-	-	-	-
l1) Participaciones en Ingresos Locales	-	-	-	-	-	-
l2) Otros Ingresos de Libre Disposición	-	-	-	-	-	-
<b>I. Total de Ingresos de Libre Disposición (I=A+B+C+D+E+F+G+H+I+J+K+L)</b>	<b>10,655,470</b>	<b>7,111,492</b>	<b>17,766,962</b>	<b>13,686,958</b>	<b>13,686,958</b>	<b>3,031,768</b>
<b>Ingresos Excedentes de Ingresos de Libre Disposición</b>						<b>3,031,768</b>
<b>Transferencias Federales Etiquetadas</b>						
A. Aportaciones (A=a1+a2+a3+a4+a5+a6+a7+a8)	100,590,025	24,071,189	124,661,214	123,697,586	123,697,586	23,107,561
a1) Fondo de Aportaciones para la Nómina Educativa y Gasto Operativo	100,590,025	24,071,189	124,661,214	123,697,586	123,697,586	23,107,561
a2) Fondo de Aportaciones para los Servicios de Salud	-	-	-	-	-	-
a3) Fondo de Aportaciones para la Infraestructura Social	-	-	-	-	-	-
a4) Fondo de Aportaciones para el Fortalecimiento de los Municipios y de las Demarcaciones Territoriales del Distrito Federal	-	-	-	-	-	-
a5) Fondo de Aportaciones Múltiples	-	-	-	-	-	-
a6) Fondo de Aportaciones para la Educación Tecnológica y de Adultos	-	-	-	-	-	-
a7) Fondo de Aportaciones para la Seguridad Pública de los Estados y del Distrito Federal	-	-	-	-	-	-
a8) Fondo de Aportaciones para el Fortalecimiento de las Entidades Federativas	-	-	-	-	-	-
B. Convenios (B=b1+b2+b3+b4)	-	-	-	-	-	-
b1) Convenios de Protección Social en Salud	-	-	-	-	-	-
b2) Convenios de Descentralización	-	-	-	-	-	-
b3) Convenios de Reasignación	-	-	-	-	-	-
b4) Otros Convenios y Subsidios	-	-	-	-	-	-
C. Fondos Diferentes de Aportaciones (C=c1+c2)	-	-	-	-	-	-
c1) Fondo para Entidades Federativas y Municipios Productores de Hidrocarburos	-	-	-	-	-	-
c2) Fondo Minero	-	-	-	-	-	-
D. Transferencias, Subsidios y Subvenciones, y Pensiones y Jubilaciones	-	-	-	-	-	-
E. Otras Transferencias Federales Etiquetadas	-	-	-	-	-	-
<b>II. Total de Transferencias Federales Etiquetadas (II = A + B + C + D + E)</b>	<b>100,590,025</b>	<b>24,071,189</b>	<b>124,661,214</b>	<b>123,697,586</b>	<b>123,697,586</b>	<b>23,107,561</b>
<b>III. Ingresos Derivados de Financiamientos (III = A)</b>						
A. Ingresos Derivados de Financiamientos	-	-	-	-	-	-
<b>IV. Total de Ingresos (IV = I + II + III)</b>	<b>111,246,196</b>	<b>31,182,681</b>	<b>142,427,876</b>	<b>137,384,544</b>	<b>137,384,544</b>	<b>26,139,349</b>
<b>Datos Informativos</b>						
1. Ingresos Derivados de Financiamientos con Fuente de Pago de Ingresos de Libre Disposición	-	-	-	-	-	-
2. Ingresos Derivados de Financiamientos con Fuente de Pago de Transferencias Federales Etiquetadas	-	-	-	-	-	-
3. Ingresos Derivados de Financiamientos (3 = 1 + 2)	-	-	-	-	-	-

  
Lic. Marlon Antonio Carriz Rascón  
Director de Administración y Finanzas


  
Ing. Adalberto Abdalá Calderón Trujillo  
Rector

**Universidad Tecnológica de Hermosillo, Sonora.**  
**Conciliación entre los Ingresos Presupuestarios y Contables**  
**Al 31 de Diciembre de 2017**  
 (PESOS)

<b>1. Ingresos Presupuestarios</b>		<b>137,384,544</b>
<b>(MAS)</b>		
<b>2. Ingresos contables no presupuestarios</b>		<b>96,423</b>
Incremento por variación de inventarios Disminución del exceso de estimaciones por pérdida o deterioro u obsolescencia Disminución del exceso de provisiones Otros Ingresos y beneficios varios Otros Ingresos contables no presupuestarios	<b>96,423</b>	
<b>(MENOS)</b>		
<b>3. Ingresos presupuestarios no contables</b>		<b>0</b>
Productos de capital Aprovechamientos de capital Ingresos derivados de financiamientos Otros Ingresos presupuestarios no contables		
<b>4. Ingresos Contables (4= 1 + 2 - 3)</b>		<b>137,480,966</b>



Lic. Marlon Antonio Cañez Rascón  
**Director de Administración y Finanzas**




Ing. Adalberto Abdala Calderón Trujillo  
**Rector**

**Universidad Tecnológica de Hermosillo, Sonora.**  
**Estado Analítico del Ejercicio Presupuesto de Egresos**  
**Clasificación por Objeto del Gasto (Capítulo y Concepto)**  
**Del 01 de enero al 31 de diciembre de 2017**


(PESOS)

Ejercicio del Presupuesto por Capítulo del Gasto	Egresos Aprobado Anual	Ampliaciones/ (Reducciones)	Egresos Modificado Anual	Egresos Devengado Acumulado	Egresos Pagado Acumulado	Subejercicio
	(1)	(2)	(3=1+2)	(4)	(5)	(6 = 3 - 4)
<b>Servicios Personales</b>	93,405,057	21,112,785	114,517,841	114,017,426	114,017,426	500,415
Remuneraciones al Personal de Carácter Permanente	54,150,858	16,666,292	70,817,150	61,822,908	61,822,908	8,994,242
Remuneraciones al Personal de Carácter Transitorio	0	0	0	0	0	0
Remuneraciones Adicionales y Especiales	20,791,112	3,921,043	24,712,155	25,352,763	25,352,763	-640,608
Seguridad Social	7,224,016	10,872	7,234,888	8,202,018	8,202,018	-967,130
Otras Prestaciones Sociales y Económicas	3,800,135	486,742	4,286,877	3,497,890	3,497,890	788,987
Previsiones	0	0	0	0	0	0
Pago de Estímulos a Servidores Públicos	7,438,936	27,836	7,466,772	15,141,848	15,141,848	-7,675,077
<b>Materiales y Suministros</b>	1,780,358	716,492	2,496,850	2,029,854	2,029,854	466,996
Materiales de Administración, Emisión de Documentos y Artículos Oficiales	746,484	391,492	1,137,976	947,147	947,147	190,829
Alimentos y Utensilios	138,813	325,000	463,813	79,185	79,185	384,628
Materias Primas y Materiales de Producción y Comercialización	0	0	0	0	0	0
Materiales y Artículos de Construcción y de Reparación	308,283	0	308,283	283,971	283,971	24,312
Productos Químicos, Farmacéuticos y de Laboratorio	20,196	0	20,196	418	418	19,779
Combustibles, Lubricantes y Aditivos	195,071	0	195,071	281,001	281,001	-85,930
Vestuario, Blancos, Prendas de Protección y Artículos Deportivos	253,320	0	253,320	117,688	117,688	135,632
Materiales y Suministros Para Seguridad	0	0	0	0	0	0
Herramientas, Refacciones y Accesorios Menores	118,190	0	118,190	320,444	320,444	-202,254
<b>Servicios Generales</b>	12,775,726	9,678,234	22,453,960	20,807,579	20,807,579	1,646,382
Servicios Básicos	3,563,150	188,210	3,751,360	3,661,841	3,661,841	89,519
Servicios de Arrendamiento	330,891	17,478	348,369	181,366	181,366	167,003
Servicios Profesionales, Científicos, Técnicos y Otros Servicios	2,930,752	7,663,210	10,593,962	5,213,444	5,213,444	5,380,518
Servicios Financieros, Bancarios y Comerciales	576,185	30,435	606,620	202,255	202,255	404,366
Servicios de Instalación, Reparación, Mantenimiento y Conservación	3,773,822	199,338	3,973,160	10,303,842	10,303,842	-6,330,682
Servicios de Comunicación Social y Publicidad.	152,031	8,030	160,062	108,863	108,863	51,198
Servicios de Traslado y Viáticos	926,240	1,543,925	2,470,165	628,611	628,611	1,841,554
Servicios Oficiales	480,367	25,374	505,741	507,356	507,356	-1,616
Otros Servicios Generales	42,288	2,234	44,521	0	0	44,521
<b>Transferencias, Asignaciones, Subsidios y Otras Ayudas</b>	508,006	1,767,812	2,275,818	830,844	830,844	1,444,975
Transferencias Internas y Asignaciones al Sector Público	0	0	0	0	0	0
Transferencias al Resto del Sector Público	0	0	0	0	0	0
Subsidios y Subvenciones	332,744	928,667	1,261,411	638,298	638,298	623,113
Ayudas Sociales	175,262	839,145	1,014,407	192,546	192,546	821,861
Pensiones y Jubilaciones	0	0	0	0	0	0
Transferencias a Fideicomisos, Mandatos y Otros Análogos	0	0	0	0	0	0
Transferencias a la Seguridad Social	0	0	0	0	0	0
Donativos	0	0	0	0	0	0
Transferencias al Exterior	0	0	0	0	0	0
<b>Bienes Muebles, Inmuebles e Intangibles</b>	2,776,049	-2,092,643	683,406	7,600,087	7,600,087	-6,916,681
Mobiliario y Equipo de Administración	1,790,551	-1,349,755	440,797	7,266,269	7,266,269	-6,825,472
Mobiliario y Equipo Educativo y Recreativo	499,689	-376,676	123,013	34,568	34,568	88,445
Equipo e Instrumental Médico y de Laboratorio	0	0	0	0	0	0
Vehículos y Equipo de Transporte	0	0	0	299,250	299,250	-299,250
Equipo de Defensa y Seguridad	0	0	0	0	0	0
Maquinaria, Otros Equipos y Herramientas	41,641	-31,390	10,251	0	0	10,251
Activos Biológicos	0	0	0	0	0	0
Bienes Inmuebles	0	0	0	0	0	0
Activos Intangibles	444,168	-334,823	109,345	0	0	109,345
<b>Inversión Pública</b>	0	0	0	0	0	0
Obra Pública en Bienes de Dominio Público	0	0	0	0	0	0
Obra Pública en Bienes Propios	0	0	0	0	0	0
Proyectos Productivos y Acciones de Fomento	0	0	0	0	0	0
<b>Inversiones Financieras y Otras Provisiones</b>	0	0	0	0	0	0
Inversiones Para el Fomento de Actividades Productivas.	0	0	0	0	0	0
Acciones y Participaciones de Capital	0	0	0	0	0	0

Compra de Títulos y Valores				0			0
Concesión de Préstamos				0			0
Inversiones en Fideicomisos, Mandatos y Otros Análogos				0			0
Otras Inversiones Financieras				0			0
Provisiones para Contingencias y Otras Erogaciones Especiales				0			0
Participaciones y Aportaciones	0	0		0	0	0	0
Participaciones				0			0
Aportaciones				0			0
Convenios				0			0
Deuda Pública	0	0		0	0	0	0
Amortización de la Deuda Pública				0			0
Intereses de la Deuda Pública				0			0
Comisiones de la Deuda Pública				0			0
Gastos de la Deuda Pública				0			0
Costo por Coberturas				0			0
Apoyos Financieros				0			0
Adeudos de Ejercicios Fiscales Anteriores (Adefas)				0			0
<b>Total del Gasto</b>	<b>111,245,195</b>	<b>31,182,681</b>	<b>142,427,876</b>	<b>145,285,789</b>	<b>145,285,789</b>	<b>-2,857,913</b>	



Lic. Marlon Antonio Cañez Rascón  
 Director de Administración y Finanzas



Ing. Adalberto Abdalá Calderón Trujillo  
 Rector


**Universidad Tecnológica de Hermosillo, Sonora.**  
 Estado Analítico del Ejercicio del Presupuesto de Egresos Detallado - LDF  
 Clasificación por Objeto del Gasto (Capítulo y Concepto)  
 Del 01 de enero al 31 de diciembre de 2017

(PESOS)


Concepto (c)	Egresos					Subejercicio (e)
	Aprobado (d)	Ampliaciones/ (Reducciones)	Modificado	Devengado	Pagado	
<b>I. Gasto No Etiquetado (I=A+B+C+D+E+F+G+H+I)</b>	<b>10,642,470</b>	<b>7,076,046</b>	<b>17,718,516</b>	<b>8,001,503</b>	<b>8,001,502</b>	<b>8,716,934</b>
<b>A. Servicios Personales (A=1+2+3+4+5+6+7)</b>	-	-	-	-	-	-
a1) Remuneraciones al Personal de Carácter Permanente	-	-	-	-	-	-
a2) Remuneraciones al Personal de Carácter Transitorio	-	-	-	-	-	-
a3) Remuneraciones Adicionales y Especiales	-	-	-	-	-	-
a4) Seguridad Social	-	-	-	-	-	-
a5) Otras Prestaciones Sociales y Económicas	-	-	-	-	-	-
a6) Prvisiones	-	-	-	-	-	-
a7) Pago de Estimulos a Servidores Públicos	-	-	-	-	-	-
<b>B. Materiales y Suministros (B=1+2+3+4+5+6+7+8+9)</b>	-	716,492	716,492	258,190	258,190	458,302
b1) Materiales de Administración, Emisión de Documentos y Artículos Oficiales	-	391,492	391,492	258,190	258,190	133,302
b2) Alimentos y Llenados	-	325,000	325,000	-	-	325,000
b3) Materias Primas y Materiales de Producción y Comercialización	-	-	-	-	-	-
b4) Materiales y Artículos de Construcción y de Reparación	-	-	-	-	-	-
b5) Productos Químicos, Farmacéuticos y de Laboratorio	-	-	-	-	-	-
b6) Combustibles, Lubricantes y Aditivos	-	-	-	-	-	-
b7) Vestuario, Blancos, Prendas de Protección y Artículos Deportivos	-	-	-	-	-	-
b8) Materiales y Suministros Para Seguridad	-	-	-	-	-	-
b9) Herramientas, Refacciones y Accesorios Menores	-	-	-	-	-	-
<b>C. Servicios Generales (C=1+2+3+4+5+6+7+8+9)</b>	7,371,116	6,719,830	14,090,946	6,990,804	6,990,804	7,500,412
c1) Servicios Básicos	2,058,804	198,210	2,244,014	1,925,999	1,925,999	3,10,015
c2) Servicios de Arrendamiento	190,912	17,478	208,390	134,409	134,409	73,981
c3) Servicios Profesionales, Científicos, Técnicos y Otros Servicios	1,690,934	4,704,806	6,395,740	504,939	504,939	5,890,801
c4) Servicios Financieros, Bancarios y Comerciales	332,437	30,435	362,872	149,801	149,801	213,071
c5) Servicios de Instalación, Reparación, Mantenimiento y Conservación	2,177,354	199,338	2,376,692	2,011,062	2,011,062	365,610
c6) Servicios de Comunicación Social y Publicidad	87,718	6,030	93,747	1,392,280	1,392,280	1,296,534
c7) Servicios de Traslado y Viáticos	534,406	1543,925	2,078,331	328,827	328,827	1,749,504
c8) Servicios Oficiales	277,554	25,374	302,928	123,120	123,120	179,407
c9) Otros Servicios Generales	24,398	2,234	26,632	20,346	20,346	6,286
<b>D. Transferencias, Asignaciones, Subsidios y Otras Ayudas (D=1+2+3+4+5+6+7+8+9)</b>	495,306	1,732,367	2,227,672	675,051	675,051	1,552,621
d1) Transferencias Internas y Asignaciones al Sector Público	-	-	-	-	-	-
d2) Transferencias al Resto del Sector Público	-	-	-	-	-	-
d3) Subsidios y Subvenciones	320,044	893,222	1,213,266	482,505	482,505	730,760
d4) Ayudas Sociales	178,262	839,145	1,017,407	192,546	192,546	621,861
d5) Pensiones y Jubilaciones	-	-	-	-	-	-
d6) Transferencias a Fideicomisos, Mandatos y Otros Análogos	-	-	-	-	-	-
d7) Transferencias a la Seguridad Social	-	-	-	-	-	-
d8) Donativos	-	-	-	-	-	-
d9) Transferencias al Exterior	-	-	-	-	-	-
<b>E. Bienes Muebles, Inmuebles e Intangibles (E=1+2+3+4+5+6+7+8+9)</b>	2,776,048	2,092,843	683,408	477,537	477,537	205,868
e1) Mobiliario y Equipo de Administración	1,791,551	1,349,755	440,797	143,719	143,719	297,077
e2) Mobiliario y Equipo Educativo y Recreativo	498,689	376,878	121,813	34,568	34,568	88,445
e3) Equipo e Instrumental Médico y de Laboratorio	-	-	-	-	-	-
e4) Vehículos y Equipo de Transporte	-	-	-	299,250	299,250	299,250
e5) Equipo de Defensa y Seguridad	-	-	-	-	-	-
e6) Maquinaria, Otros Equipos y Herramientas	41841	31,390	40,251	-	-	10,251
e7) Activos Biológicos	-	-	-	-	-	-
e8) Bienes Inmuebles	-	-	-	-	-	-
e9) Activos Intangibles	444,688	334,873	108,348	-	-	109,345
<b>F. Inversión Pública (F=1+2+3)</b>	-	-	-	-	-	-
f1) Obra Pública en Bienes de Dominio Público	-	-	-	-	-	-
f2) Obra Pública en Bienes Propios	-	-	-	-	-	-
f3) Proyectos Productivos y Acciones de Fomento	-	-	-	-	-	-
<b>G. Inversiones Financieras y Otras Provisiones (G=1+2+3+4+5+6+7)</b>	-	-	-	-	-	-
g1) Inversiones Para el Fomento de Actividades Productivas	-	-	-	-	-	-
g2) Acciones y Participaciones de Capital	-	-	-	-	-	-
g3) Compra de Títulos y Valores	-	-	-	-	-	-
g4) Concesión de Préstamos	-	-	-	-	-	-
g5) Inversiones en Fideicomisos, Mandatos y Otros Análogos	-	-	-	-	-	-
Fideicomiso de Desastres Naturales (Informativo)	-	-	-	-	-	-
g6) Otras Inversiones Financieras	-	-	-	-	-	-
g7) Provisiones para Contingencias y Otras erogaciones Especiales	-	-	-	-	-	-
<b>H. Participaciones y Aportaciones (H=1+2+3)</b>	-	-	-	-	-	-

h) Participaciones						
h2) Aportaciones						
h3) Convenios						
I. Deuda Pública (I=I+2+3+4+5+6+7)						
I1) Amortización de la Deuda Pública						
I2) Intereses de la Deuda Pública						
I3) Comisiones de la Deuda Pública						
I4) Gastos de la Deuda Pública						
I5) Costo por Coberturas						
I6) Apoyos Financieros						
I7) Adeudos de Ejercicios Fiscales Anteriores (ADEFAS)						
II. Gasto Etiquetado (II=A+B+C+D+E+F+G+H+I)	100,802,725	24,106,634	124,789,359	137,284,206	137,284,206	12,574,847
A. Servicios Personales (A=1+2+3+4+5+6+7)	93,405,057	21,112,785	114,517,841	114,017,426	114,017,426	500,416
a1) Remuneraciones al Personal de Carácter Permanente	54,150,898	15,666,292	70,817,150	61,822,908	61,822,908	8,994,242
a2) Remuneraciones al Personal de Carácter Transitorio						
a3) Remuneraciones Adicionales y Especiales	20,791,112	3,921,043	24,712,155	25,352,763	25,352,763	640,608
a4) Seguridad Social	7,224,016	10,872	7,234,888	8,202,018	8,202,018	567,130
a5) Otras Prestaciones Sociales y Económicas	3,800,135	486,742	4,286,877	3,497,890	3,497,890	788,987
a6) Provisiones						
a7) Pago de Estímulos a Servidores Públicos	7,438,936	27,836	7,466,772	15,118,448	15,118,448	7,575,077
B. Materiales y Suministros (B=1+2+3+4+5+6+7+8+9)	1,780,358		1,780,358	1,771,664	1,771,664	8,694
b1) Materiales de Administración, Emisión de Documentos y Artículos Oficiales	746,484		746,484	688,957	688,957	57,526
b2) Alimentos y Utensilios	138,813		138,813	79,185	79,185	59,628
b3) Materias Primas y Materiales de Producción y Comercialización						
b4) Materiales y Artículos de Construcción y de Reparación	308,283		308,283	283,971	283,971	24,312
b5) Productos Químicos, Farmacéuticos y de Laboratorio	20,195		20,195	418	418	19,779
b6) Combustibles, Lubrificantes y Aditivos	195,071		195,071	281,001	281,001	65,930
b7) Vestuario, Blancos, Prendas de Protección y Artículos Deportivos	253,320		253,320	17,688	17,688	135,632
b8) Materiales y Suministros Para Seguridad						
b9) Herramientas, Refacciones y Accesorios Menores	18,190		18,190	320,444	320,444	202,254
C. Servicios Generales (C=1+2+3+4+5+6+7+8+9)	5,404,610	2,958,404	8,363,014	11,216,775	11,216,775	5,853,760
c1) Servicios Básicos	1,507,346		1,507,346	1,735,843	1,735,843	228,497
c2) Servicios de Arrendamiento	139,979		139,979	48,957	48,957	93,023
c3) Servicios Profesionales, Científicos, Técnicos y Otros Servicios	1,239,818	2,958,404	4,198,222	4,708,504	4,708,504	510,283
c4) Servicios Financieros, Bancarios y Comerciales	243,748		243,748	52,454	52,454	191,294
c5) Servicios de Instalación, Reparación, Mantenimiento y Conservación	1,596,468		1,596,468	8,292,760	8,292,760	6,696,292
c6) Servicios de Comunicación Social y Publicidad	64,315		64,315	1,283,417	1,283,417	1,347,732
c7) Servicios de Traslado y Viáticos	391,834		391,834	299,784	299,784	92,051
c8) Servicios Oficiales	203,213		203,213	384,236	384,236	181,023
c9) Otros Servicios Generales	17,889		17,889	20,345,88	20,345,88	36,235
D. Transferencias, Asignaciones, Subsidios y Otras Ayudas (D=1+2+3+4+5+6+7+8+9)	12,700.11	39,445.31	48,145.45	155,792.13	155,792.13	107,646.68
d1) Transferencias Internas y Asignaciones al Sector Público						
d2) Transferencias al Resto del Sector Público						
d3) Subsidios y Subvenciones	12,700	35,445	48,145	155,792	155,792	107,647
d4) Ayudas Sociales						
d5) Pensiones y Jubilaciones						
d6) Transferencias a Fideicomisos, Mandatos y Otros Análogos						
d7) Transferencias a la Seguridad Social						
d8) Donativos						
d9) Transferencias al Exterior						
E. Bienes Muebles, Inmuebles e Intangibles (E=1+2+3+4+5+6+7+8+9)				7,122,549	7,122,549	7,122,549
e1) Mobiliario y Equipo de Administración				7,122,549	7,122,549	7,122,549
e2) Mobiliario y Equipo Educativo y Recreativo						
e3) Equipo e Instrumental Médico y de Laboratorio						
e4) Vehículos y Equipo de Transporte						
e5) Equipo de Defensa y Seguridad						
e6) Maquinaria, Otros Equipos y Herramientas						
e7) Activos Biológicos						
e8) Bienes Inmuebles						
e9) Activos Intangibles						
F. Inversión Pública (F=1+2+3)						
f1) Obra Pública en Bienes de Dominio Público						
f2) Obra Pública en Bienes Propios						
f3) Proyectos Productivos y Acciones de Fomento						
G. Inversiones Financieras y Otras Provisiones (G=1+2+3+4+5+6+7)						
g1) Inversiones Para el Fomento de Actividades Productivas						
g2) Acciones y Participaciones de Capital						
g3) Compra de Títulos y Valores						
g4) Concesión de Préstamos						
g5) Inversiones en Fideicomisos, Mandatos y Otros Análogos						
Fideicomiso de Desastres Naturales (Informativo)						

g6) Otras Inversiones Financieras				-			-
g7) Provisiones para Contingencias y Otras Erogaciones Especiales				-			-
H. Participaciones y Aportaciones (H1+H2+H3)				-			-
h1) Participaciones				-			-
h2) Aportaciones				-			-
h3) Convenios				-			-
I. Deuda Pública (I1+I2+I3+I4+I5+I6+I7)				-			-
i1) Amortización de la Deuda Pública				-			-
i2) Intereses de la Deuda Pública				-			-
i3) Comisiones de la Deuda Pública				-			-
i4) Gastos de la Deuda Pública				-			-
i5) Costo por Coberturas				-			-
i6) Apoyos Financieros				-			-
i7) Adeudos de Ejercicios Fiscales Anteriores (ADEFAS)				-			-
III. Total de Egresos (III = I + II)	111,245,195	31,182,680	142,427,875	145,285,789	145,285,789	-	2,857,914



Lic. Marlon Antonio Cañez Rascón  
Director de Administración y Finanzas




Ing. Adalberto Abdala Calderón Trujillo  
Rector

Universidad Tecnológica de Hermosillo, Sonora.  
 Estado Analítico del Ejercicio Presupuesto de Egresos  
 Clasificación Económica (por Tipo de Gasto)  
 Del 01 de enero al 31 de diciembre de 2017

(PESOS)

Concepto	Egresos Aprobado Anual (1)	Ampliaciones/ (Reducciones) (2)	Egresos Modificado Anual (3=1+2)	Egresos Devengado Acumulado (4)	Egresos Pagado Acumulado (5)	Subejercicio (6 = 3 - 4)
Gasto Corriente	108,469,148	33,275,323	141,744,470	137,685,702	137,685,702	4,058,767
Gasto de Capital	2,776,049	-2,092,643	683,406	7,600,087	7,600,087	-6,916,681
Amortización de la Deuda y Disminución de Pasivos			0			0
Pensiones y Jubilaciones			0			0
Participaciones			0			0
<b>Total del Gasto</b>	<b>111,245,195</b>	<b>31,182,681</b>	<b>142,427,876</b>	<b>145,285,789</b>	<b>145,285,789</b>	<b>-2,857,913</b>


  
 Lic. Marión Antonio Cañez Rascón  
 Director de Administración y Finanzas

  
 Ing. Adalberto Abdala Calderón Trujillo  
 Rector

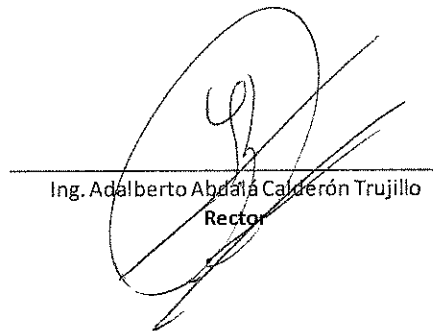
**Universidad Tecnológica de Hermosillo, Sonora.**  
**Estado Analítico del Ejercicio Presupuesto de Egresos**  
**Clasificación Administrativa (Por Unidad Administrativa)**  
**Del 01 de enero al 31 de diciembre de 2017**

(PESOS)

Clasificación Administrativa (Por Unidad Administrativa)	Egresos Aprobado Anual (1)	Ampliaciones/ (Reducciones) (2)	Egresos Modificado Anual (3=1+2)	Egresos Devengado Acumulado (4)	Egresos Pagado Acumulado (5)	Subejercicio (6 = 3 - 4)
1 Rectoría	4,725,934	28,372	4,754,305	4,849,704	4,849,704	-95,398
2 Secretaría Académica	60,350,640	326,894	60,677,534	61,895,071	61,895,071	-1,217,536
3 Secretaría de Vinculación	2,977,282	6,515,916	9,493,198	9,683,686	9,683,686	-190,488
4 Dirección de Extensión Universitaria	3,701,638	510,483	4,212,121	4,296,640	4,296,640	-84,519
5 Dirección de Administración y Finanzas	31,277,684	20,541,417	51,819,101	52,858,887	52,858,887	-1,039,786
6 Dirección de Planeación y Evaluación	5,983,692	-3,251,881	9,235,573	9,420,891	9,420,891	-185,318
7 Dirección Jurídica	482,384	972	483,356	493,055	493,055	-9,699
8 Órgano de Control y Desarrollo Administrativo	1,172,065	1,715	1,173,769	1,197,322	1,197,322	-23,552
9 Dirección de Sistemas de Información y Comunicación	573,887	5,031	578,918	590,534	590,534	-11,616
<b>Total del Gasto</b>	<b>111,245,195</b>	<b>31,182,681</b>	<b>142,427,876</b>	<b>145,285,789</b>	<b>145,285,789</b>	<b>-2,857,913</b>



Lic. Marlon Antonio Cañez Rascón  
**Director de Administración y Finanzas**




Ing. Adalberto Abdala Calderón Trujillo  
**Rector**

**Universidad Tecnológica de Hermosillo, Sonora.**  
 Estado Analítico del Ejercicio del Presupuesto de Egresos Detallado - LDF  
 Clasificación Administrativa  
 Del 01 de enero al 31 de diciembre de 2017  
 (PESOS)

Concepto (c)	Egresos					Subejercicio (e)
	Aprobado (d)	Ampliaciones/ (Reducciones)	Modificado	Devengado	Pagado	
<b>I. Gasto No Etiquetado</b>						
(I=A+B+C+D+E+F+G+H)	10,655,170	7,111,492	17,766,662	8,001,583	8,001,583	9,765,079
A. Rectoría	309,903	28,372	338,274	152,349	152,349	185,925
B. Secretaría Académica	449,405	225,617	675,023	304,010	304,010	371,012
C. Secretaría de Vinculación	64,365	6,515,916	6,580,281	2,963,565	2,963,565	3,616,716
D. Dirección de Extensión Universitaria	395,634	510,483	906,117	408,088	408,088	498,028
E. Dirección de Administración y Finanzas	8,862,730	571,367	8,291,362	3,734,186	3,734,186	4,557,176
F. Dirección de Planeación y Evaluación	488,843	394,754	883,596	397,946	397,946	485,651
G. Dirección Jurídica	10,614	972	11,585	5,218	5,218	6,368
H. Órgano de Control y Desarrollo Administrativo	18,728	1,715	20,442	9,207	9,207	11,236
I. Dirección de Sistemas de Información y Comunicación	54,950	5,031	59,981	27,013	27,013	32,967
<b>II. Gasto Etiquetado</b>						
(II=A+B+C+D+E+F+G+H)	100,590,025	24,071,189	124,661,214	137,284,206	137,284,206	12,622,992
A. Rectoría	4,416,031		4,416,031	4,863,191	4,863,191	447,160
B. Secretaría Académica	59,901,234	101,277	60,002,511	66,078,268	66,078,268	6,075,757
C. Secretaría de Vinculación	2,912,917		2,912,917	3,207,875	3,207,875	294,957
D. Dirección de Extensión Universitaria	3,293,304		3,293,304	3,626,779	3,626,779	333,475
E. Dirección de Administración y Finanzas	22,427,654	21,112,785	43,540,439	47,949,273	47,949,273	4,408,834
F. Dirección de Planeación y Evaluación	5,494,849	2,857,127	8,351,976	9,197,684	9,197,684	845,708
G. Dirección Jurídica	471,770		471,770	519,541	519,541	47,771
H. Órgano de Control y Desarrollo Administrativo	1,153,327		1,153,327	1,270,111	1,270,111	116,784
I. Dirección de Sistemas de Información y Comunicación	518,937		518,937	571,484	571,484	52,547
<b>III. Total de Egresos (III = I + II)</b>	<b>111,245,195</b>	<b>31,182,681</b>	<b>142,427,876</b>	<b>145,285,789</b>	<b>145,285,789</b>	<b>2,857,913</b>


  
 Lic. Marlon Antonio Cañez Rascón  
 Director de Administración y Finanzas

  
 Ing. Adalberto Abdala Calderón Trujillo  
 Rector

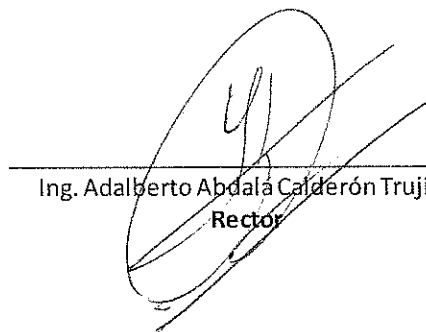
**Universidad Tecnológica de Hermosillo, Sonora.**  
**Estado Analítico del Ejercicio Presupuesto de Egresos**  
**Clasificación Administrativa (Por Poderes)**  
**Del 01 de enero al 31 de diciembre de 2017**

(PESOS)

Clasificación Administrativa (Por Poderes)	Egresos Aprobado Anual (1)	Ampliaciones/Reducciones (2)	Egresos Modificado Anual (3=1+2)	Egresos Devengado Acumulado (4)	Egresos Pagado Acumulado (5)	Subejercicio (6 = 3 - 4)
Poder Ejecutivo	111,245,195	31,182,681	142,427,876	145,285,789	145,285,789	-2,857,913
Poder Legislativo			0			0
Poder Judicial			0			0
Órganos Autónomos			0			0
<b>Total del Gasto</b>	<b>111,245,195</b>	<b>31,182,681</b>	<b>142,427,876</b>	<b>145,285,789</b>	<b>145,285,789</b>	<b>-2,857,913</b>



Lic. Marlon Antonio Cañez Rascón  
 Director de Administración y Finanzas





Ing. Adalberto Abdala Calderón Trujillo  
 Rector

**Universidad Tecnológica de Hermosillo, Sonora.**  
**Estado Analítico del Ejercicio Presupuesto de Egresos**  
**Clasificación Administrativa (Por Tipo de Organismos o Entidad Paraestatal)**  
**Del 01 de enero al 31 de diciembre de 2017**

(PESOS)

Concepto	Egresos Aprobado Anual (1)	Ampliaciones/ (Reducciones) (2)	Egresos Modificado Anual (3=1+2)	Egresos Devengado Acumulado (4)	Egresos Pagado Acumulado (5)	Subejercicio (6 = 3 - 4)
Entidades Paraestatales y Fideicomisos No Empresariales y No Financieros	111,245,195	31,182,681	142,427,876	145,285,789	145,285,789	-2,857,913
Instituciones Públicas de la Seguridad Social			0			0
Entidades Paraestatales Empresariales No Financieras con Participación Estatal Mayoritaria			0			0
Fideicomisos Empresariales No Financieros con Participación Estatal Mayoritaria			0			0
Entidades Paraestatales Empresariales Financieras Monetarias con Participación Estatal Mayoritaria			0			0
Entidades Paraestatales Empresariales Financieras No Monetarias con Participación Estatal Mayoritaria			0			0
Fideicomisos Financieros Públicos con Participación Estatal Mayoritaria			0			0
<b>Total del Gasto</b>	<b>111,245,195</b>	<b>31,182,681</b>	<b>142,427,876</b>	<b>145,285,789</b>	<b>145,285,789</b>	<b>-2,857,913</b>


  
 Lic. Marlon Antonio Cañez Rascon  
 Director de Administración y Finanzas

  
 Ing. Adalberto Abdalá Calderón Trujillo  
 Rector

**Universidad Tecnológica de Hermosillo, Sonora.**  
**Estado Analítico del Ejercicio Presupuesto de Egresos**  
**Clasificación Funcional (Finalidad y Función)**  
**Del 01 de enero al 31 de diciembre de 2017**  
 (PESOS)

Concepto	Egresos Aprobado Anual (1)	Ampliaciones/ (Reducciones) (2)	Egresos Modificado Anual (3=1+2)	Egresos Devengado Acumulado (4)	Egresos Pagado Acumulado (5)	Subejercicio (6 = 3 - 4)
<b>Gobierno</b>	0	0	0	0	0	0
Legislación			0			0
Justicia			0			0
Coordinación de la Política de Gobierno			0			0
Relaciones Exteriores			0			0
Asuntos Financieros y Hacendarios			0			0
Seguridad Nacional			0			0
Asuntos de Orden Público y Seguridad Interior			0			0
Otros Servicios Generales			0			0
<b>Desarrollo Social</b>	111,245,195	31,182,681	142,427,876	145,285,789	145,285,789	-2,857,913
Protección Ambiental			0			0
Viviendas y Servicios a la Comunidad			0			0
Salud			0			0
Recreación, Cultura y Otras Manifestaciones Sociales			0			0
Educación	111,245,195	31,182,681	142,427,876	145,285,789	145,285,789	-2,857,913
Protección Social			0			0
Otros Asuntos Sociales			0			0
<b>Desarrollo Económico</b>	0	0	0	0	0	0
Asuntos Económicos, Comerciales y Laborales en General			0			0
Agropecuaria, Silvicultura, Pesca y Caza			0			0
Combustibles y Energía			0			0
Minería, Manufacturas y Construcción			0			0
Transporte			0			0
Comunicaciones			0			0
Turismo			0			0
Ciencia, Tecnología e Innovación			0			0
Otras Industrias y Otros Asuntos Económicos			0			0
<b>Otras No Clasificadas en funciones anteriores</b>	0	0	0	0	0	0
Transacciones de la Deuda Pública / Costo financiero de la Deuda	0	0	0	0	0	0
Transferencias, Participaciones y Aportaciones entre Diferentes Niveles y Órdenes de gobierno			0			0
Saneamiento del Sistema Financiero			0			0
Adeudos de ejercicios Fiscales Anteriores			0			0
<b>Total del Gasto</b>	<b>111,245,195</b>	<b>31,182,681</b>	<b>142,427,876</b>	<b>145,285,789</b>	<b>145,285,789</b>	<b>-2,857,913</b>


  
 Lic. Marlon Antonio Cañez Rascón  
 Director de Administración y Finanzas

  
 Ing. Adalberto Abdala Calderón Trujillo  
 Rector


**Universidad Tecnológica de Hermosillo, Sonora.**  
 Estado Analítico del Ejercicio del Presupuesto de Egresos Detallado - LDF  
 Clasificación Funcional (Finalidad y Función)  
 Del 01 de enero al 31 de diciembre de 2017  
 (PESOS)

Concepto (c)	Egresos					Subejercicio (e)
	Aprobado (d)	Ampliaciones/ (Reducciones)	Modificado	Devengado	Pagado	
<b>I. Gasto No Etiquetado (I=A+B+C+D)</b>	10,642,470	7,076,047	17,718,517	8,001,583	8,001,583	9,716,934
<b>A. Gobierno (A=a1+a2+a3+a4+a5+a6+a7+a8)</b>	-	-	-	-	-	-
a1) Legislación	-	-	-	-	-	-
a2) Justicia	-	-	-	-	-	-
a3) Coordinación de la Política de Gobierno	-	-	-	-	-	-
a4) Relaciones Exteriores	-	-	-	-	-	-
a5) Asuntos Financieros y Hacendarios	-	-	-	-	-	-
a6) Seguridad Nacional	-	-	-	-	-	-
a7) Asuntos de Orden Público y de Seguridad Interior	-	-	-	-	-	-
a8) Otros Servicios Generales	-	-	-	-	-	-
<b>B. Desarrollo Social (B=b1+b2+b3+b4+b5+b6+b7)</b>	10,642,470	7,076,047	17,718,517	8,001,583	8,001,583	9,716,934
b1) Protección Ambiental	-	-	-	-	-	-
b2) Vivienda y Servicios a la Comunidad	-	-	-	-	-	-
b3) Salud	-	-	-	-	-	-
b4) Recreación, Cultura y Otras Manifestaciones Sociales	-	-	-	-	-	-
b5) Educación	10,642,470	7,076,047	17,718,517	8,001,583	8,001,583	9,716,934
b6) Protección Social	-	-	-	-	-	-
b7) Otros Asuntos Sociales	-	-	-	-	-	-
<b>C. Desarrollo Económico (C=c1+c2+c3+c4+c5+c6+c7+c8+c9)</b>	-	-	-	-	-	-
c1) Asuntos Económicos, Comerciales y Laborales en General	-	-	-	-	-	-
c2) Agropecuaria, Silvicultura, Pesca y Caza	-	-	-	-	-	-
c3) Combustibles y Energía	-	-	-	-	-	-
c4) Minería, Manufacturas y Construcción	-	-	-	-	-	-
c5) Transporte	-	-	-	-	-	-
c6) Comunicaciones	-	-	-	-	-	-
c7) Turismo	-	-	-	-	-	-
c8) Ciencia, Tecnología e Innovación	-	-	-	-	-	-
c9) Otras Industrias y Otros Asuntos Económicos	-	-	-	-	-	-
<b>D. Otras No Clasificadas en Funciones Anteriores (D=d1+d2+d3+d4)</b>	-	-	-	-	-	-
d1) Transacciones de la Deuda Pública / Costo Financiero de la Deuda	-	-	-	-	-	-
d2) Transferencias, Participaciones y Aportaciones Entre Diferentes Niveles y Ordenes de Gobierno	-	-	-	-	-	-
d3) Saneamiento del Sistema Financiero	-	-	-	-	-	-
d4) Adeudos de Ejercicios Fiscales Anteriores	-	-	-	-	-	-
<b>II. Gasto Etiquetado (II=A+B+C+D)</b>	100,602,725.14	24,106,633.96	124,709,359.10	137,284,206.18	137,284,206.18	12,574,847.06
<b>A. Gobierno (A=a1+a2+a3+a4+a5+a6+a7+a8)</b>	-	-	-	-	-	-
a1) Legislación	-	-	-	-	-	-
a2) Justicia	-	-	-	-	-	-
a3) Coordinación de la Política de Gobierno	-	-	-	-	-	-
a4) Relaciones Exteriores	-	-	-	-	-	-
a5) Asuntos Financieros y Hacendarios	-	-	-	-	-	-
a6) Seguridad Nacional	-	-	-	-	-	-
a7) Asuntos de Orden Público y de Seguridad Interior	-	-	-	-	-	-
a8) Otros Servicios Generales	-	-	-	-	-	-
<b>B. Desarrollo Social (B=b1+b2+b3+b4+b5+b6+b7)</b>	100,602,725.14	24,106,633.96	124,709,359.10	137,284,206.18	137,284,206.18	12,574,847.06
b1) Protección Ambiental	-	-	-	-	-	-
b2) Vivienda y Servicios a la Comunidad	-	-	-	-	-	-
b3) Salud	-	-	-	-	-	-
b4) Recreación, Cultura y Otras Manifestaciones Sociales	-	-	-	-	-	-
b5) Educación	100,602,725.14	24,106,633.96	124,709,359.10	137,284,206.18	137,284,206.18	12,574,847.06
b6) Protección Social	-	-	-	-	-	-
b7) Otros Asuntos Sociales	-	-	-	-	-	-

C. Desarrollo Económico (C=c1+c2+c3+c4+c5+c6+c7+c8+c9)	-	-	-	-	-	-
c1) Asuntos Económicos, Comerciales y Laborales en General	-	-	-	-	-	-
c2) Agropecuaria, Silvicultura, Pesca y Caza	-	-	-	-	-	-
c3) Combustibles y Energía	-	-	-	-	-	-
c4) Minería, Manufacturas y Construcción	-	-	-	-	-	-
c5) Transporte	-	-	-	-	-	-
c6) Comunicaciones	-	-	-	-	-	-
c7) Turismo	-	-	-	-	-	-
c8) Ciencia, Tecnología e Innovación	-	-	-	-	-	-
c9) Otras Industrias y Otros Asuntos Económicos	-	-	-	-	-	-
D. Otras No Clasificadas en Funciones Anteriores (D=d1+d2+d3+d4)	-	-	-	-	-	-
d1) Transacciones de la Deuda Pública / Costo Financiero de la Deuda	-	-	-	-	-	-
d2) Transferencias, Participaciones y Aportaciones Entre Diferentes Niveles y Ordenes de Gobierno	-	-	-	-	-	-
d3) Saneamiento del Sistema Financiero	-	-	-	-	-	-
d4) Adeudos de Ejercicios Fiscales Anteriores	-	-	-	-	-	-
III. Total de Egresos (III = I + II)	111,245,195	31,182,681	142,427,876	145,285,789	145,285,789	2,857,913



Lic. Marlon Antonio Cañez Rascón  
Director de Administración y Finanzas




Ing. Adalberto Abdalá Calderón Trujillo  
Rector

Universidad Tecnológica de Hermosillo, Sonora.  
Estado Analítico del Ejercicio Presupuesto de Egresos  
Por Partida del Gasto  
Del 01 de enero al 31 de diciembre de 2017  
(PESOS)

Ejercicio del Presupuesto por Partida / Descripción		Egresos Aprobado Anual	Ampliaciones/ (Reducciones)	Egresos Modificado Anual	Egresos Devengado Acumulado	Egresos Pagado Acumulado	Subejercicio	% Avance Anual
		(1)	(2)	(3=1+2)	(4)	(5)	(6 = 3 - 4)	(7= 4/3)
1000	Servicios personales	\$ 93,485,057	\$ 21,112,785	\$ 114,517,841	\$ 114,017,426	\$ 114,017,426	\$ 500,415	100%
1100	Remuneraciones al personal de carácter permanente	\$ 54,150,858	\$ 16,666,292	\$ 70,817,150	\$ 61,822,908	\$ 61,822,908	\$ 8,994,242	87%
113	Sueldo base al personal permanente	\$ 54,150,858	\$ 16,666,292	\$ 70,817,150	\$ 61,822,908	\$ 61,822,908	\$ 8,994,242	87%
11301	Sueldos	\$ 51,143,230	\$ 16,512,785	\$ 67,656,014	\$ 57,806,796	\$ 57,806,796	\$ 9,849,218	85%
11308	Ayuda para despena	\$ 2,371,904		\$ 2,371,904	\$ 3,226,880	\$ 3,226,880	\$ 854,976	136%
11310	Ayuda para energía eléctrica	\$ 635,725	\$ 153,507	\$ 789,232	\$ 789,232	\$ 789,232	\$ 0	100%
1300	Remuneraciones adicionales y especiales	\$ 20,791,112	\$ 3,921,043	\$ 24,712,155	\$ 25,352,763	\$ 25,352,763	\$ 640,609	103%
131	Primes por años de servicios efectivos prestados	\$ 777,397	\$ 211,764	\$ 989,161	\$ 989,161	\$ 989,161	\$ 0	100%
13101	Primes y acreditaciones por años de servicio efectivos prestados al personal	\$ 777,397	\$ 211,764	\$ 989,161	\$ 989,161	\$ 989,161	\$ 0	100%
132	Primes de vacaciones, dominical y gratificación de fin de año	\$ 9,291,367	\$ 1,110,893	\$ 10,402,260	\$ 11,042,888	\$ 11,042,888	\$ 640,609	106%
13201	Prima vacacional	\$ 3,339,891		\$ 3,339,891	\$ 3,980,499	\$ 3,980,499	\$ 640,608	119%
13202	Aguinaldo ó gratificación de fin de año	\$ 5,951,496	\$ 1,110,893	\$ 7,062,389	\$ 7,062,389	\$ 7,062,389	\$ 0	100%
134	Compensaciones	\$ 10,722,328	\$ 2,598,386	\$ 13,320,714	\$ 13,320,714	\$ 13,320,714	\$ 0	100%
13407	Compensaciones adicionales por servicios especiales	\$ 10,722,328	\$ 2,598,386	\$ 13,320,714	\$ 13,320,714	\$ 13,320,714	\$ 0	100%
1400	Seguridad Social	\$ 7,224,016	\$ 10,872	\$ 7,234,888	\$ 8,202,018	\$ 8,202,018	\$ 967,130	113%
141	Aportaciones de Seguridad Social	\$ 4,383,415		\$ 4,383,415	\$ 5,350,544	\$ 5,350,544	\$ 967,130	122%
14101	Cuotas por servicio medico ISSSTE	\$ 4,383,415		\$ 4,383,415	\$ 5,350,544	\$ 5,350,544	\$ 967,130	122%
142	Aportaciones al fondo de Vivienda	\$ 1,690,118	\$ 9,594	\$ 1,699,712	\$ 1,699,711	\$ 1,699,711	\$ 0	100%
14201	Cuotas al FOVISSSTE	\$ 1,690,118	\$ 9,594	\$ 1,699,712	\$ 1,699,711	\$ 1,699,711	\$ 0	100%
143	Aportaciones al Sistema para el Retiro	\$ 1,150,484	\$ 1,278	\$ 1,151,762	\$ 1,151,762	\$ 1,151,762	\$ 0	100%
14303	Pagos de jubilación, pensiones y jubilaciones	\$ 1,150,484	\$ 1,278	\$ 1,151,762	\$ 1,151,762	\$ 1,151,762	\$ 0	100%
1500	Otras Prestaciones Sociales y Económicas	\$ 3,800,135	\$ 486,742	\$ 4,286,877	\$ 3,497,890	\$ 3,497,890	\$ 788,987	82%
151	Cuotas para el Fondo de Ahorro y Fondo de Trabajo	\$ 676,052	\$ 337,936	\$ 1,013,988	\$ 1,013,988	\$ 1,013,988	\$ 0	100%
15101	Aportaciones al fondo de ahorro de los trabajadores	\$ 676,052	\$ 337,936	\$ 1,013,988	\$ 1,013,988	\$ 1,013,988	\$ 0	100%
152	Indemnizaciones	\$ 978,845		\$ 978,845	\$ -	\$ -	\$ 978,845	0%
15202	Pago de liquidaciones	\$ 978,845		\$ 978,845	\$ -	\$ -	\$ 978,845	0%
154	Prestaciones Contractuales	\$ 2,012,045	\$ 148,806	\$ 2,160,851	\$ 2,354,902	\$ 2,354,902	\$ 194,051	109%
15429	Cuotas para el material didáctico	\$ 941,851	\$ 124,568	\$ 1,066,419	\$ 1,156,979	\$ 1,156,979	\$ 90,560	108%
15410	Apoyo para canastilla de maternidad	\$ 74,425	\$ 24,238	\$ 98,663	\$ 98,663	\$ 98,663	\$ 0	100%
15413	Ayuda para guardería a madres trabajadoras	\$ 216,191		\$ 216,191	\$ 175,983	\$ 175,983	\$ 40,209	81%
15416	Apoyo para útiles escolares	\$ 42,019		\$ 42,019	\$ 39,930	\$ 39,930	\$ 2,089	95%
15419	Ayuda para servicio de transporte	\$ 737,569		\$ 737,569	\$ 883,347	\$ 883,347	\$ 145,789	120%
159	Otras Prestaciones Sociales y Económicas	\$ 133,192		\$ 133,192	\$ 129,000	\$ 129,000	\$ 4,192	97%
15901	Otras prestaciones	\$ 133,192		\$ 133,192	\$ 129,000	\$ 129,000	\$ 4,192	97%
1700	Pagos de Estímulos a Servidores Públicos	\$ 7,438,936	\$ 27,836	\$ 7,466,772	\$ 15,141,848	\$ 15,141,848	\$ 7,675,077	203%
171	Estímulos	\$ 7,438,936	\$ 27,836	\$ 7,466,772	\$ 15,141,848	\$ 15,141,848	\$ 7,675,077	203%
17102	Estímulos al personal	\$ 7,331,272		\$ 7,331,272	\$ 15,006,348	\$ 15,006,348	\$ 7,675,077	205%
17104	Bono por puntualidad	\$ 107,664	\$ 27,836	\$ 135,500	\$ 135,500	\$ 135,500	\$ 0	100%
2000	Materiales y Suministros	\$ 1,780,358	\$ 716,492	\$ 2,496,850	\$ 2,029,854	\$ 2,029,854	\$ 466,996	81%
2100	Materiales de Administración, Emisión de Documentos y Artículos Oficiales	\$ 746,484	\$ 391,492	\$ 1,137,976	\$ 947,147	\$ 947,147	\$ 190,829	83%
211	Materiales, útiles y equipos menores de oficina	\$ 142,227	\$ 130,000	\$ 272,227	\$ 153,057	\$ 153,057	\$ 119,170	56%
21101	Materiales, útiles y equipos menores de oficina	\$ 142,227	\$ 130,000	\$ 272,227	\$ 153,057	\$ 153,057	\$ 119,170	56%
212	Materiales y útiles de impresión y reproducción	\$ 58,313		\$ 58,313	\$ 45,649	\$ 45,649	\$ 12,664	78%
21201	Materiales y útiles de impresión y reproducción	\$ 58,313		\$ 58,313	\$ 45,649	\$ 45,649	\$ 12,664	78%
215	Material Impreso e Información Digital	\$ 158,725	\$ 261,492	\$ 420,217	\$ 350,294	\$ 350,294	\$ 69,923	83%
21501	Material para información	\$ 158,725	\$ 261,492	\$ 420,217	\$ 350,294	\$ 350,294	\$ 69,923	83%
216	Material de limpieza	\$ 371,574		\$ 371,574	\$ 393,363	\$ 393,363	\$ 21,789	106%
21601	Material de limpieza	\$ 371,574		\$ 371,574	\$ 393,363	\$ 393,363	\$ 21,789	106%
217	Materiales y Útiles de Enseñanza	\$ 2,133		\$ 2,133	\$ -	\$ -	\$ 2,133	0%
21701	Materiales Educativos	\$ 2,133		\$ 2,133	\$ -	\$ -	\$ 2,133	0%
218	Materiales para el Registro e Identificación de Bienes y Personas	\$ 13,512		\$ 13,512	\$ 4,784	\$ 4,784	\$ 8,728	35%
21801	Placas, engomados, calcomanías y hologramas	\$ 13,512		\$ 13,512	\$ 4,784	\$ 4,784	\$ 8,728	35%
2200	Alimentos y Utensilios	\$ 138,813	\$ 325,000	\$ 463,813	\$ 79,185	\$ 79,185	\$ 384,628	17%
221	Productos Alimenticios para Personas	\$ 103,825	\$ 325,000	\$ 428,825	\$ 79,185	\$ 79,185	\$ 349,640	18%
22101	Productos alimenticios para personas en instalaciones	\$ 103,825		\$ 103,825	\$ 79,185	\$ 79,185	\$ 24,640	76%
223	Utensilios para el servicio de alimentación	\$ 34,988		\$ 34,988	\$ -	\$ -	\$ 34,988	0%
22301	Utensilios para el servicio de alimentación	\$ 34,988		\$ 34,988	\$ -	\$ -	\$ 34,988	0%
2400	Materiales y Artículos de Construcción y Reparación	\$ 308,283		\$ 308,283	\$ 283,971	\$ 283,971	\$ 24,312	92%
246	Material eléctrico y electrónico	\$ 100,064		\$ 100,064	\$ 55,528	\$ 55,528	\$ 44,535	55%
24601	Material eléctrico y electrónico	\$ 100,064		\$ 100,064	\$ 55,528	\$ 55,528	\$ 44,535	55%
248	Materiales Complementarios	\$ 1,991		\$ 1,991	\$ -	\$ -	\$ 1,991	0%
24801	Materiales Complementarios	\$ 1,991		\$ 1,991	\$ -	\$ -	\$ 1,991	0%
249	Otros materiales y artículos de construcción y reparación	\$ 206,229		\$ 206,229	\$ 228,443	\$ 228,443	\$ 22,214	111%
24901	Otros materiales y artículos de construcción y reparación	\$ 206,229		\$ 206,229	\$ 228,443	\$ 228,443	\$ 22,214	111%
2500	Productos Químicos, Farmacéuticos y de Laboratorio	\$ 20,196		\$ 20,196	\$ 418	\$ 418	\$ 19,779	2%
253	Medicinas y productos farmacéuticos	\$ 20,196		\$ 20,196	\$ 418	\$ 418	\$ 19,779	2%
25301	Medicinas y productos farmacéuticos	\$ 20,196		\$ 20,196	\$ 418	\$ 418	\$ 19,779	2%
2600	Combustibles, Lubricantes y Aditivos	\$ 195,071		\$ 195,071	\$ 281,001	\$ 281,001	\$ 85,930	144%
261	Combustibles, Lubricantes y Aditivos	\$ 195,071		\$ 195,071	\$ 281,001	\$ 281,001	\$ 85,930	144%
26101	Combustibles	\$ 192,511		\$ 192,511	\$ 269,247	\$ 269,247	\$ 78,736	140%
26102	Lubricantes y aditivos	\$ 2,560		\$ 2,560	\$ 11,754	\$ 11,754	\$ 9,194	459%
2700	Vestuarios, Blancos, Prendas de Protección y Artículos Deportivos	\$ 253,320		\$ 253,320	\$ 117,688	\$ 117,688	\$ 135,632	46%
271	Vestuarios y uniformas	\$ 145,576		\$ 145,576	\$ 117,688	\$ 117,688	\$ 27,888	81%
27101	Vestuarios y uniformas	\$ 145,576		\$ 145,576	\$ 109,516	\$ 117,688	\$ 38,061	75%

272	Prendas de Seguridad y Protección Personal	\$ 34,134	\$ 34,134	\$ -	\$ 34,134	0%		
27201	Prendas de Seguridad y Protección Personal	\$ 34,134	\$ 34,134	\$ -	\$ 34,134	0%		
273	Artículos deportivos	\$ 73,610	\$ 73,610	\$ -	\$ 73,610	0%		
27301	Artículos deportivos	\$ 73,610	\$ 73,610	\$ -	\$ 73,610	0%		
2900	Herramientas, Relaciones y Accesorios Menores	\$ 118,190	\$ 118,190	\$ 320,444	\$ 202,254	271%		
291	Herramientas menores	\$ 68,411	\$ 68,411	\$ 210,578	\$ 142,167	308%		
29101	Herramientas menores	\$ 68,411	\$ 68,411	\$ 210,578	\$ 142,167	308%		
292	Relaciones y accesorios menores de edificios	\$ 3,556	\$ 3,556	\$ 3,805	\$ 249	107%		
29201	Relaciones y accesorios menores de edificios	\$ 3,556	\$ 3,556	\$ 3,805	\$ 249	107%		
294	Relaciones y accesorios menores de equipo de cómputo y tecnologías de la información	\$ 46,224	\$ 46,224	\$ 106,062	\$ 59,838	229%		
29401	Relaciones y accesorios menores de equipo de cómputo y tecnologías de la información	\$ 46,224	\$ 46,224	\$ 106,062	\$ 59,838	229%		
3000	Servicios Generales	\$ 12,775,726	\$ 9,678,234	\$ 22,453,950	\$ 20,807,579	\$ 1,646,382	93%	
3100	Servicios Básicos	\$ 3,563,150	\$ 188,210	\$ 3,751,360	\$ 3,661,841	\$ 89,519	98%	
311	Energía eléctrica	\$ 2,625,412	\$ 138,678	\$ 2,764,089	\$ 2,742,002	\$ 22,087	99%	
31101	Energía eléctrica	\$ 2,625,412	\$ 138,678	\$ 2,764,089	\$ 1,938,893	\$ 825,196	70%	
314	Telefonía tradicional	\$ 855,974	\$ 45,214	\$ 901,187	\$ 879,653	\$ 21,535	98%	
31401	Telefonía tradicional	\$ 855,974	\$ 45,214	\$ 901,187	\$ 879,653	\$ 21,535	98%	
317	Servicios de Acceso a Internet, Redes y Procesamiento de Información	\$ 52,389	\$ 2,767	\$ 55,147	\$ 11,111	\$ 44,036	20%	
31701	Servicios de Acceso a Internet, Redes y Procesamiento de Información	\$ 52,389	\$ 2,767	\$ 55,147	\$ 11,111	\$ 44,036	20%	
318	Servicios Postales y Telegráficos	\$ 29,384	\$ 1,552	\$ 30,936	\$ 29,076	\$ 1,861	94%	
31801	Servicio Postal	\$ 29,384	\$ 1,552	\$ 30,936	\$ 29,076	\$ 1,861	94%	
3200	Servicios de Arrendamientos	\$ 330,891	\$ 17,478	\$ 348,369	\$ 181,366	\$ 167,003	52%	
323	Arrendamiento de Mobiliario y Equipo Educativo y Recreativo	\$ 247,849	\$ 13,092	\$ 260,941	\$ 142,912	\$ 118,029	55%	
32301	Arrendamiento de muebles, maquinaria y equipo.	\$ 247,849	\$ 13,092	\$ 260,941	\$ 142,912	\$ 118,029	55%	
325	Arrendamiento de equipo de transporte	\$ 83,042	\$ 4,386	\$ 87,429	\$ 38,454	\$ 48,975	44%	
32501	Arrendamiento de equipo de transporte	\$ 83,042	\$ 4,386	\$ 87,429	\$ 38,454	\$ 48,975	44%	
3300	Servicios Profesionales, Científicos, Técnicos y Otros Servicios	\$ 2,930,752	\$ 7,663,210	\$ 10,593,952	\$ 5,213,444	\$ 5,380,518	49%	
331	Servicios Legales de Contabilidad, Auditorías y Relacionados	\$ 71,544	\$ 3,779	\$ 75,323	\$ 94,517	\$ 19,194	125%	
33101	Servicios Legales de Contabilidad, Auditorías y Relacionados	\$ 71,544	\$ 3,779	\$ 75,323	\$ 94,517	\$ 19,194	125%	
333	Servicios de Consultoría Administrativa, Procesos, Técnica y en Tecnologías de la Información	\$ 1,263,519	\$ 4,618,741	\$ 5,880,260	\$ 1,510,004	\$ 4,370,256	26%	
33301	Servicios de Informática	\$ 49,825	\$ 2,632	\$ 52,457	\$ 1,740	\$ 50,717	3%	
33302	Servicios de consultoría	\$ 1,213,694	\$ 4,614,109	\$ 5,827,803	\$ 1,508,264	\$ 4,319,539	26%	
334	Servicios de capacitación	\$ 127,757	\$ 108,025	\$ 235,783	\$ 1,056,707	\$ 820,924	448%	
33401	Servicios de capacitación	\$ 127,757	\$ 108,025	\$ 235,783	\$ 335,126	\$ 99,343	142%	
336	Servicios de Apoyo Administrativo, Traducción, Fotocopiado e Impresión	\$ 629,843	\$ 2,890,396	\$ 3,520,239	\$ 1,670,616	\$ 1,849,624	47%	
33603	Impresiones y publicaciones oficiales	\$ 601,737	\$ 2,888,912	\$ 3,490,648	\$ 1,659,364	\$ 1,831,284	46%	
33605	Licitaciones, Convenios y Convocatorias	\$ 28,107	\$ 1,485	\$ 29,591	\$ 11,252	\$ 18,339	38%	
338	Servicios de vigilancia	\$ 838,068	\$ 44,269	\$ 882,356	\$ 881,599	\$ 881,599	757	100%
33801	Servicios de vigilancia	\$ 838,068	\$ 44,269	\$ 882,356	\$ 881,599	\$ 881,599	757	100%
3400	Servicios Financieros, Bancarios y Comerciales	\$ 576,185	\$ 30,435	\$ 606,620	\$ 202,255	\$ 404,366	33%	
341	Servicios financieros y bancarios	\$ 256,792	\$ 13,564	\$ 270,356	\$ 121,011	\$ 149,345	45%	
34101	Servicios financieros y bancarios	\$ 256,792	\$ 13,564	\$ 270,356	\$ 121,011	\$ 149,345	45%	
345	Seguro de bienes patrimoniales	\$ 319,393	\$ 16,871	\$ 336,264	\$ 81,243	\$ 255,021	24%	
34501	Seguro de bienes patrimoniales	\$ 319,393	\$ 16,871	\$ 336,264	\$ 81,243	\$ 255,021	24%	
3500	Servicios de Instalación, Reparación, Mantenimiento y Conservación	\$ 3,773,822	\$ 199,338	\$ 3,973,160	\$ 10,303,842	\$ 6,330,682	259%	
351	Conservación y Mantenimiento Menor de Inmuebles	\$ 22,996	\$ 1,215	\$ 24,211	\$ 5,699,027	\$ 5,674,816	23539%	
35101	Mantenimiento y conservación de inmuebles	\$ 22,996	\$ 1,215	\$ 24,211	\$ 5,699,027	\$ 5,674,816	23539%	
352	Instalación, Reparación y Mantenimiento de Mobiliario y Equipo de Administración, Educativo y Recreativo	\$ 8,687	\$ 459	\$ 9,146	\$ 1,450	\$ 7,696	16%	
35201	Mantenimiento y conservación de mobiliario y equipo	\$ 8,687	\$ 459	\$ 9,146	\$ 1,450	\$ 7,696	16%	
353	Instalación, Reparación y Mantenimiento de Equipo de Computo y Tecnología de la Información	\$ 5,238	\$ 277	\$ 5,515	\$ 39,548	\$ 34,033	717%	
35302	Mantenimiento y conservación de bienes informáticos	\$ 5,238	\$ 277	\$ 5,515	\$ 39,548	\$ 34,033	717%	
355	Reparación y Mantenimiento de Equipo de Transporte	\$ 107,316	\$ 5,689	\$ 112,985	\$ 70,691	\$ 42,294	63%	
35501	Mantenimiento y conservación de equipo de transporte	\$ 107,316	\$ 5,689	\$ 112,985	\$ 70,691	\$ 42,294	63%	
357	Instalación, Reparación y Mantenimiento de Maquinaria, Otros Equipos y Herramientas	\$ 300,230	\$ 15,859	\$ 316,088	\$ 55,646	\$ 260,442	18%	
35701	Mantenimiento y conservación de maquinaria y equipo	\$ 300,230	\$ 15,859	\$ 316,088	\$ 55,646	\$ 260,442	18%	
358	Servicios de limpieza y manejo de desechos	\$ 2,427,388	\$ 128,218	\$ 2,555,606	\$ 3,400,609	\$ 845,003	133%	
35801	Servicios de limpieza y manejo de desechos	\$ 2,427,388	\$ 128,218	\$ 2,555,606	\$ 3,400,609	\$ 845,003	133%	
359	Servicios de Jardinería y Fumigación	\$ 901,966	\$ 47,643	\$ 949,609	\$ 1,036,872	\$ 87,263	109%	
35901	Servicios de Jardinería y Fumigación	\$ 901,966	\$ 47,643	\$ 949,609	\$ 1,036,872	\$ 87,263	109%	
3600	Servicios de Comunicación Social y Publicidad	\$ 152,031	\$ 8,030	\$ 160,062	\$ 108,863	\$ 51,198	68%	
362	Difusión por radio, televisión y otros medios de mensajes sobre comerciales para promover la venta de productos o servicios	\$ 152,031	\$ 8,030	\$ 160,062	\$ 108,863	\$ 51,198	68%	
36201	Difusión por radio, televisión y otros medios de mensajes sobre comerciales para promover la venta de productos o servicios	\$ 152,031	\$ 8,030	\$ 160,062	\$ 108,863	\$ 51,198	68%	
3700	Servicios de Traslado y Viajes	\$ 926,240	\$ 1,543,925	\$ 2,470,165	\$ 628,611	\$ 1,841,554	25%	
371	Pasajes aéreos	\$ 490,588	\$ 610,913	\$ 1,101,501	\$ 311,841	\$ 789,661	28%	
37101	Pasajes aéreos	\$ 490,588	\$ 610,913	\$ 1,101,501	\$ 311,841	\$ 789,661	28%	
372	Pasajes terrestres	\$ 48,548	\$ 327,564	\$ 376,112	\$ 23,061	\$ 353,052	6%	
37201	Pasajes terrestres	\$ 48,548	\$ 327,564	\$ 376,112	\$ 23,061	\$ 353,052	6%	
375	Viajes en el país	\$ 387,105	\$ 605,447	\$ 992,652	\$ 293,710	\$ 698,942	30%	
37501	Viajes en el país	\$ 333,446	\$ 342,613	\$ 578,060	\$ 254,470	\$ 421,590	38%	
37502	Gastos de carrino	\$ 53,658	\$ 262,834	\$ 316,492	\$ 39,240	\$ 277,252	12%	
3800	Servicios Oficiales	\$ 480,367	\$ 25,374	\$ 505,741	\$ 507,356	\$ 1,616	100%	
381	Gastos de ceremonial	\$ 37,050	\$ 1,957	\$ 39,007	\$ 5,883	\$ 33,124	15%	
38101	Gastos de ceremonial	\$ 37,050	\$ 1,957	\$ 39,007	\$ 5,883	\$ 33,124	15%	
383	Congresos y convenciones	\$ 443,318	\$ 23,417	\$ 466,734	\$ 501,473	\$ 34,739	107%	
38301	Congresos y convenciones	\$ 443,318	\$ 23,417	\$ 466,734	\$ 501,473	\$ 34,739	107%	
3900	Otros Servicios Generales	\$ 42,288	\$ 2,234	\$ 44,521	\$ -	\$ 44,521	0%	
392	Impuestos y derechos	\$ 1,405	\$ 74	\$ 1,480	\$ -	\$ 1,480	0%	


39201	Impuestos y derechos	\$ 1,405	\$ 74	\$ 1,480	\$ -	\$ 1,480	0%
394	Sentencias y resoluciones por autoridad competente	\$ 40,882	\$ 2,159	\$ 43,042	\$ -	\$ 43,042	0%
39401	Sentencias y resoluciones por autoridad competente	\$ 40,882	\$ 2,159	\$ 43,042	\$ -	\$ 43,042	0%
4000	Transferencias, Asignaciones, Subsidios y Otras Ayudas	\$ 508,006	\$ 1,767,812	\$ 2,275,818	\$ 830,844	\$ 1,444,975	37%
4300	Subsidios y Subvenciones	\$ 332,744	\$ 928,667	\$ 1,261,411	\$ 638,298	\$ 623,113	51%
439	Otros Subsidios	\$ 332,744	\$ 928,667	\$ 1,261,411	\$ 638,298	\$ 623,113	51%
43901	Subsidio para capacitación y becas	\$ 12,700	\$ 35,445	\$ 48,145	\$ 155,792	\$ 107,647	324%
43903	Aportaciones para cubrir convenios con organizaciones sindicales	\$ 320,044	\$ 893,222	\$ 1,213,265	\$ 482,505	\$ 730,760	40%
4400	Ayudas Sociales	\$ 175,262	\$ 839,145	\$ 1,014,407	\$ 192,546	\$ 821,861	19%
441	Ayudas Sociales a Personas	\$ 162,562	\$ 453,700	\$ 616,262	\$ 134,646	\$ 481,616	22%
44107	Premios, estímulos, recompensas, becas y seguros a deportistas	\$ 162,562	\$ 453,700	\$ 616,262	\$ 134,646	\$ 481,616	22%
442	Becas y Otras Ayudas para Programas de Capacitación	\$ 12,700	\$ 385,445	\$ 398,145	\$ 57,900	\$ 340,245	15%
44203	Becas de educación media y superior	\$ 12,700	\$ 385,445	\$ 398,145	\$ 57,900	\$ 340,245	15%
5000	Bienes Muebles, Inmuebles e Intangibles	\$ 2,776,049	\$ 2,092,643	\$ 683,406	\$ 7,800,087	\$ 7,800,087	1112%
5100	Mobiliario y equipo de Administración	\$ 1,790,551	\$ 1,349,755	\$ 440,797	\$ 7,268,269	\$ 6,825,472	1648%
511	Muebles de Oficina y Estantería	\$ 124,922	\$ 94,169	\$ 30,753	\$ 10,436	\$ 20,317	34%
51101	Mobiliario	\$ 124,922	\$ 94,169	\$ 30,753	\$ 10,436	\$ 20,317	34%
515	Equipo de Computo y Tecnologías de la Información	\$ 1,388,024	\$ 1,046,321	\$ 341,703	\$ 133,283	\$ 208,420	39%
51501	Bienes Informáticos	\$ 1,388,024	\$ 1,046,321	\$ 341,703	\$ 133,283	\$ 208,420	39%
519	Otros Mobiliarios y Equipos de administración	\$ 277,605	\$ 209,264	\$ 68,341	\$ 7,122,549	\$ 7,054,209	10422%
51901	Otros Mobiliarios y Equipos de administración	\$ 55,521	\$ 41,853	\$ 13,668	\$ -	\$ 13,668	0%
51902	Mobiliario y equipo para escuelas, laboratorios y talleres	\$ 222,084	\$ 167,411	\$ 54,672	\$ 7,122,549	\$ 7,067,877	13028%
5200	Mobiliario y Equipo Educativo y Recreativo	\$ 499,689	\$ 376,676	\$ 123,013	\$ 34,568	\$ 88,445	28%
521	Equipos y aparatos audiovisuales	\$ 416,407	\$ 313,896	\$ 102,511	\$ -	\$ 102,511	0%
52101	Equipos y aparatos audiovisuales	\$ 416,407	\$ 313,896	\$ 102,511	\$ -	\$ 102,511	0%
523	Cámaras Fotográficas y de Video	\$ 83,281	\$ 62,779	\$ 20,502	\$ 34,568	\$ 14,066	169%
52301	Cámaras Fotográficas y de Video	\$ 83,281	\$ 62,779	\$ 20,502	\$ 34,568	\$ 14,066	169%
5400	Vehículos y Equipo de Transporte	\$ -	\$ -	\$ -	\$ 299,250	\$ 299,250	0%
541	Vehículos y Equipo de Terrestre	\$ -	\$ -	\$ -	\$ 299,250	\$ 299,250	0%
54101	Automóviles y camiones	\$ -	\$ -	\$ -	\$ 299,250	\$ 299,250	0%
5600	Maquinaria, Otros Equipos y Herramientas	\$ 41,641	\$ 31,390	\$ 10,251	\$ -	\$ 10,251	0%
565	Equipo de comunicación y telecomunicación	\$ 27,760	\$ 20,926	\$ 6,834	\$ -	\$ 6,834	0%
56501	Equipo de comunicación y telecomunicación	\$ 27,760	\$ 20,926	\$ 6,834	\$ -	\$ 6,834	0%
566	Equipos de Generación Eléctrica, aparatos y accesorios eléctricos	\$ 13,880	\$ 10,463	\$ 3,417	\$ -	\$ 3,417	0%
56601	Equipos de Generación Eléctrica, aparatos y accesorios eléctricos	\$ 13,880	\$ 10,463	\$ 3,417	\$ -	\$ 3,417	0%
5900	Activos Intangibles	\$ 444,168	\$ 334,823	\$ 109,345	\$ -	\$ 109,345	0%
591	Software	\$ 444,168	\$ 334,823	\$ 109,345	\$ -	\$ 109,345	0%
59101	Software	\$ 444,168	\$ 334,823	\$ 109,345	\$ -	\$ 109,345	0%
	<b>Total del Gasto</b>	<b>\$ 111,245,195</b>	<b>\$ 31,182,681</b>	<b>\$ 142,427,878</b>	<b>\$ 145,285,789</b>	<b>\$ 145,285,789</b>	<b>102%</b>


  
 Lic. Merlon Antonio Cañez Rascón  
 Director de Administración y Finanzas

  
 Ing. Adalberto Ardalá Calderón Trujillo  
 Rector

Universidad Tecnológica de Hermosillo, Sonora.  
 Estado Analítico del Ejercicio de Presupuesto de Egresos- Detallado – LDF  
 (Clasificación de Servicios Personales por Categoría)  
 Del 01 de enero al 31 de diciembre de 2017  
 (PESOS)

Concepto (c)	Egresos					Subejercicio (e)
	Aprobado (d)	Ampliaciones/ (Reducciones)	Modificado	Devengado	Pagado	
I. Gasto No Etiquetado (I=A+B+C+D+E+F)	-	-	-	-	-	-
A. Personal Administrativo y de Servicio Público	-	-	-	-	-	-
B. Magisterio	-	-	-	-	-	-
C. Servicios de Salud (C=c1+c2)	-	-	-	-	-	-
c1) Personal Administrativo	-	-	-	-	-	-
c2) Personal Médico, Paramédico y afín	-	-	-	-	-	-
D. Seguridad Pública	-	-	-	-	-	-
E. Gastos asociados a la implementación de nuevas leyes federales o reformas a las mismas (E= e1+ e2)	-	-	-	-	-	-
e1) Nombre del Programa o Ley 1	-	-	-	-	-	-
e2) Nombre del Programa o Ley 2	-	-	-	-	-	-
F. Sentencias laborales definitivas	-	-	-	-	-	-
II. Gasto Etiquetado (II=A+B+C+D+E+F)	93,405,057	21,112,785	114,517,841	114,017,426	114,017,426	500,415
A. Personal Administrativo y de Servicio Público	93,405,057	21,112,785	114,517,841	114,017,426	114,017,426	500,415
B. Magisterio	-	-	-	-	-	-
C. Servicios de Salud (C=c1+c2)	-	-	-	-	-	-
c1) Personal Administrativo	-	-	-	-	-	-
c2) Personal Médico, Paramédico y afín	-	-	-	-	-	-
D. Seguridad Pública	-	-	-	-	-	-
E. Gastos asociados a la implementación de nuevas leyes federales o reformas a las mismas (E= e1+ e2)	-	-	-	-	-	-
e1) Nombre del Programa o Ley 1	-	-	-	-	-	-
e2) Nombre del Programa o Ley 2	-	-	-	-	-	-
F. Sentencias laborales definitivas	-	-	-	-	-	-
III. Total del Gasto en Servicios Personales (III= I + II)	93,405,057	21,112,785	114,517,841	114,017,426	114,017,426	500,415

  
 Lic. Marlon Antonio Cañez Rascón  
 Director de Administración y Finanzas

  
 Ing. Adalberto Adalá Calderón Trujillo  
 Rector

Universidad Tecnológica de Hermosillo, Sonora.  
 Conciliación entre los Egresos Presupuestarios y los Gastos Contables  
 Al 31 de Diciembre de 2017

(Pesos)

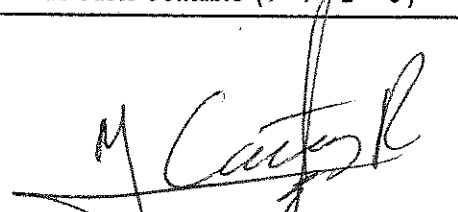
<b>1. Total de Egresos Presupuestarios</b>		<b>145,285,789</b>
--	--	--------------------


(MENOS)

<b>2. Egresos Presupuestarios no contables</b>		<b>7,600,087</b>
Mobiliario y equipo de administración	7,266,269	
Mobiliario y equipo educacional y recreativo	34,568	
Equipo e instrumental médico y de laboratorio		
Vehículos y equipo de transporte	299,250	
Equipo de defensa y seguridad		
Maquinaria, otros equipos y herramientas		
Archivos biológicos		
Bienes inmuebles		
Activos intangibles		
Obra pública en bienes propios		
Acciones y participaciones de capital		
Compra de títulos y valores		
Inversiones en fideicomisos, mandatos y otros análogos		
Provisiones para contingencias y otras erogaciones especiales		
Armonización de la deuda pública		
Adeudos de ejercicios fiscales anteriores (ADEFAS)		
<b>Otros Egresos Presupuestales No Contables</b>		

(MAS)

<b>3. Gastos contables no presupuestarios</b>		<b>9,264,438</b>
Estimaciones, depreciaciones, deterioros, obsolescencia y amortizaciones	9,264,438	
Provisiones		
Disminución de inventarios		
Aumento por insuficiencia de estimaciones por pérdida o deterioro u obsolescencia		
Aumento por insuficiencia de provisiones		
Otros gastos		
<b>Otros Gastos Contables No Presupuestales</b>		
<b>4. Total de Gasto Contable (4= 1 + 2 + 3)</b>		<b>146,950,141</b>

  
 Lic. Marlon Antonio Cañez Rascón  
 Director de Administración y Finanzas

  
 Ing. Adalberto Abdala Calderón Trujillo  
 Rector

Universidad Tecnológica de Hermosillo, Sonora.


Endeudamiento Neto

Del 01 de enero al 31 de diciembre de 2017


(pesos)

Identificación del crédito o Instrumento	Contratación / Colocación	Amortización	Endeudamiento Neto
	A	B	C=A-B
<b>Créditos Bancarios</b>			
1			
2			
3	NO APLICA		0.00
4			
5			
6			
7			
8			
9			
10			
<b>Total Créditos Bancarios</b>	0.00	0.00	0.00
<b>Otros Instrumentos de Deuda</b>			
1			
2			
3			
4			
5			
6			
7			
8			
9			
10			
<b>Total Otros Instrumentos de Deuda</b>	0.00	0.00	0.00
<b>TOTAL</b>	<b>0.00</b>	<b>0.00</b>	<b>0.00</b>

"Bajo protesta de decir verdad declaramos que los Estados Financieros y sus Notas, son razonablemente correctos y son responsabilidad del emisor"



Lic. Maílon Antonio Cañez Rascón  
Director de Administración y Finanzas



Ing. Adalberto Abdalá Calderón Trujillo  
Rector

Universidad Tecnológica de Hermosillo, Sonora.


Intereses de la Deuda

Del 01 de enero al 31 de diciembre de 2017

(pesos)

Identificación del crédito o Instrumento		Devengado	Pagado
<b>Créditos Bancarios</b>			
1			
2			
3			
4	NO APLICA		
5			
6			
7			
8			
9			
10			
<b>Total de Intereses Créditos Bancarios</b>		<b>0.00</b>	<b>0.00</b>
<b>Otros Instrumentos de Deuda</b>			
1			
2			
3			
4			
5			
6			
7			
8			
9			
10			
<b>Total Intereses Otros Instrumentos de Deuda</b>		<b>0.00</b>	<b>0.00</b>
<b>TOTAL</b>		<b>0.00</b>	<b>0.00</b>

\*Bajo protesta de decir verdad declaramos que los Estados Financieros y sus Notas, son razonablemente correctos y son responsabilidad del emisor"



Lic. Marlon Antonio Cañez Rascón  
Director de Administración y Finanzas



Ing. Adalberto Abdala Calderón Trujillo  
Rector

**UNIVERSIDAD TECNOLÓGICA DE HERMOSILLO, SONORA**  
**ANÁLISIS DE LAS VARIACIONES PROGRAMÁTICO-PRESUPUESTAL**

**Información Programática**

**Información del Presupuesto Original**

En el presente ejercicio fiscal, la Universidad Tecnológica de Hermosillo, Sonora recibió como parte de su presupuesto autorizado por fuente de financiamiento como se describe a continuación, presupuesto Federal de \$56,890,636.00, Estatal de \$43,699,389 y de Ingresos propios \$10,655,170, arrojando un presupuesto original autorizado de \$111,245,195.

Dicho presupuesto está distribuido en capítulo 1000, 2000 y 3000 tal y como se detalla, para el capítulo 1000 se asignaron \$93,405,057, capítulo 2000 \$1,780,358, capítulo 3000 \$12,775,726, capítulo 4000 \$508,006 y capítulo 5000 \$2,776,047. Es importante mencionar que el tanto el Gobierno Federal como el Gobierno Estatal no asignan presupuesto para el capítulo 4000 ni 5000, es por ello que la distribución de estos capítulos se asigna con recursos de ingresos propios.

**Justificación de las Modificaciones al Presupuesto Original.**

La Institución solicitará a la Secretaría de Hacienda (SH), modificaciones al presupuesto de ingresos propios, esto para brindar suficiencia a los capítulos 3000, 4000 y 5000.

Tal y como se muestra a continuación:

**PRESUPUESTO ORIGINAL AUTORIZADO POR FUENTE DE FINANCIAMIENTO**

CAPÍTULO	CONCEPTO	IMPORTE ESTATAL	IMPORTE FEDERAL	INGRESOS PROPIOS	TOTAL	% POR CAPÍTULO
1000	Servicios Personales	\$43,341,297	\$50,063,759		\$93,405,057	83.96%
2000	Materiales y Suministros	\$358,092	\$1,422,266		\$1,780,358	1.60%
3000	Servicios Generales		\$5,404,610	\$7,371,116	\$12,775,726	11.48%
4000	Transferencias, Asignaciones, Subsidios y Otras Ayudas			\$508,005	\$508,006	0.46%
5000	Bienes Muebles, Inmuebles e Intangibles			\$2,776,048	\$2,776,049	2.50%
		\$43,699,389	\$56,890,636	\$10,655,170	\$111,245,195	100.00%

**PRESUPUESTO MODIFICADO POR FUENTE DE FINANCIAMIENTO**

CAPÍTULO	CONCEPTO	IMPORTE ESTATAL	IMPORTE FEDERAL	INGRESOS PROPIOS	TOTAL	% POR CAPÍTULO
1000	Servicios Personales	\$43,341,297	\$50,063,760		\$93,405,057	83.96%
2000	Materiales y Suministros	\$358,092	\$1,422,266		\$1,780,358	1.60%
3000	Servicios Generales		\$5,404,610	\$8,045,946	\$13,450,556	12.09%
4000	Transferencias, Asignaciones, Subsidios y Otras Ayudas			\$1,925,818	\$1,925,818	1.73%
5000	Bienes Muebles, Inmuebles e Intangibles			\$683,406	\$683,406	0.61%
		\$43,699,389	\$56,890,636	\$10,655,170	\$111,245,195	100.00%

Así mismo la Institución cuenta con ampliaciones realizadas derivadas solo de proyecciones, es decir, la Secretaría de Vinculación ofrece Servicios a la Industria y por ello, al momento de erogar alguna partida con la finalidad de impartir un curso, es decir, el pago del instructor, pasaje terrestre o aéreo, gasto de camino, viatico, gasto de alimentación entre otros tipos de gastos, para que estos gastos no afectan el presupuesto de egresos, al momento de concretar algún convenio o contrato, este y que se genere el ingreso por la venta del mismo, este es captado como ingreso propio, es por ello que la Secretaría de Vinculación crea estas proyecciones para los departamentos de Entidad de Certificación, el cual proyecto un presupuesto de \$6,000,000.00 y el departamento de Educación Continua el cual proyecto un presupuesto de \$500,000.

Se presenta el desglose de dicho presupuesto, el cual ya se dio de alta en el Sistema Integra Plus, mismo con el que cuenta la Institución para llevar a cabo los registros y afectaciones contables y presupuestales.

EDUCACIÓN CONTINUA

PARTIDA	TOTAL
21101 - *materiales, útiles y equipos menores de oficina*	10,000
22101 - productos alimenticios para el personal en las Instalaciones	25,000
33302 - servicios de consultorías	350,000
37101 - pasajes aéreos	45,000
37201 - pasajes terrestres	25,000
37501 - viáticos en el país	25,000
37502 - gastos de camino	20,000
Totales	500,000

ENTIDAD DE CERTIFICACIÓN

PARTIDA	TOTAL
21101 - *materiales, útiles y equipos menores de oficina*	120,000
22101 - productos alimenticios para el personal en las Instalaciones	300,000
33302 - servicios de consultorías	4,200,000
37101 - pasajes aéreos	540,000
37201 - pasajes terrestres	300,000
37501 - viáticos en el país	300,000
37502 - gastos de camino	240,000
Totales	6,000,000

Así mismo se amplió el presupuesto de la Dirección de Planeación y Evaluación derivado de los apoyos que las empresas y algunos organismos realizan a la Institución como apoyo para alumnos por concepto de becas, esta proyección se realiza para que al momento que el área contable afecte gasto al momento del registro, este no afecte el presupuesto ordinario de la Institución, a continuación se presenta la proyección.

APOYO PARA BECAS	
PARTIDA	TOTAL
44203 - becas de educación media y superior	350,000
Totales	350,000

**Al momento de presentar el I trimestre, en el ETCA denominado “Estado Analítico de Ingresos” específicamente en el rubro de Ingresos por Venta de Bienes y Servicios se presentó un importe de \$6,850,000.00 el cual fue el que proyecto Entidad de Certificación, Servicios a la Industria y Apoyo para Becas, tal y como se muestra en las tablas anteriores.**

**Partidas que se ejercieron con recursos provenientes de remanentes de proyectos CONACYT.**

33101 Servicios Legales de Contabilidad, Auditorías y Relacionados: Esta partida se afectó al mes de diciembre por un importe de \$43,520, pago al despacho asignado para auditar CONACYT.

33302 Servicios de consultoría: Al mes de diciembre se habían realizado pagos por un importe total de \$486,678.98, gastos originados debido a la contratación de personal docente el cual ha venido participando en el proyecto CONACYT con actividades como pruebas a prototipos, investigaciones, asesorías, verificaciones, instalaciones, diseños entre algunas otras actividades.

33401 Servicios de capacitación: Al mes de diciembre se habían ejercido en esta partida \$801,595 recursos que cubrieron importes a diversos cursos cubiertos con remanentes de CONACYT.

35101 Mantenimiento y conservación de inmuebles: Esta partida cuenta con un presupuesto original de \$22,996 mismo que se destinara para llevar a cabo algún servicio requerido para la propia institución, pero en esta ocasión al mes de diciembre se ejercieron recursos por un importe de \$5,660,163 con recursos provenientes de remanentes de CONACYT, recurso que en 2016 ingreso a una cuenta específica y durante el 2017 continuara ejerciéndose,

37101 Pasajes aéreos: Al mes de diciembre esta partida se había afectado en su ejercicio por un importe de \$77,023

37201 Pasajes terrestres: Al mes de diciembre esta partida se había afectado en su ejercicio por un importe de \$5,000

37501 Viáticos en el país: Al mes de diciembre esta partida se había afectado en su ejercicio por un importe de \$37,700

37502 Gastos de camino: Al mes de diciembre esta partida se había afectado en su ejercicio por un importe de \$2,500

38301 Congresos y convenciones: Al mes de diciembre esta partida se había afectado en su ejercicio por un importe de \$302,593

43901 Subsidio para capacitación y becas: Al mes de diciembre esta partida se había afectado en su ejercicio por un importe de \$89,192

51902.- Mobiliario y equipo para escuelas, laboratorios y talleres.- Adquisición de equipo herramental \$911,362,

**Partidas que se ejercieron con recursos provenientes de remanentes de proyectos PRODEP.**

43901 Subsidio para capacitación y becas: Esta partida cuenta con un presupuesto de \$12,700 pero al IV trimestre ya se traía un ejercido de \$57,000, dicho recurso se tomó del remanente de PRODEP, el cual ingreso a las cuentas específicas en 2016, por lo que se ejerció de su remanente.

**Cabe mencionar que en los formatos ETCA's no se ven reflejadas ampliaciones de estos proyectos, debido a que son producto de remanente de ejercicios anteriores y solo afectan partidas presupuestales, es por ello de la explicación de las mismas.**

**Modificaciones a las partidas presupuestales del 01 de enero al 31 de diciembre de 2017**

Partida específica/descripción	Egresos Aprobado Anual	Ampliaciones/R educciones	Egreso Modificado Anual	Egreso Pagado Acumulado	Justificaciones
11301 Sueldos	\$51,143,230	\$16'512,785	\$67,656,014	\$57,806,796	Ampliación extraordinaria por parte del Gobierno Estatal para hacer frente a contingencia laboral, una aportación en el mes de febrero por \$13'003,247 y en el mes de marzo por \$627,952 por pago de finiquito, en el mes de septiembre se radico a la entidad recurso extraordinario por \$2'881,585 por contingencia laboral.
11310 Ayuda para energía eléctrica	\$635,725	\$153,507	\$789,232	\$789,232	El 08 de septiembre de 2017, se recibió oficio 654/2017, de la Secretaría de Educación y Cultura en el que se le ampliaba el presupuesto al Capítulo 1000 a la Institución por \$4'600,000 y a esta

13101 Primas y acreditaciones por años de servicio efectivos prestados al personal	\$777,397	\$211,764	\$989,161	\$989,161	partida se le amplio por la cantidad ahí descrita. El 08 de septiembre de 2017, se recibió oficio 654/2017, de la Secretaría de Educación y Cultura en el que se le ampliaba el presupuesto al Capítulo 1000 a la Institución por \$4'600,000 y a esta partida se le amplio por la cantidad ahí descrita. El 08 de septiembre de 2017, se recibió oficio 654/2017, de la Secretaría de Educación y Cultura en el que se le ampliaba el presupuesto al Capítulo 1000 a la Institución por \$4'600,000 y a esta partida se le amplio por la cantidad ahí descrita.
13202 Aguinaldo ó gratificación de fin de año	\$5,951,496	\$1,110,893	\$7,062,389	\$7,062,389	El 08 de septiembre de 2017, se recibió oficio 654/2017, de la Secretaría de Educación y Cultura en el que se le ampliaba el presupuesto al Capítulo 1000 a la Institución por \$4'600,000 y a esta partida se le amplio por la cantidad ahí descrita. El 08 de septiembre de 2017, se recibió oficio 654/2017, de la Secretaría de Educación y Cultura en el que se le ampliaba el presupuesto al Capítulo 1000 a la Institución por \$4'600,000 y a esta partida se le amplio por la cantidad ahí descrita.
13407 Compensaciones adicionales por servicios especiales	\$10,722,328	\$2,598,386	\$13,320,714	\$13,320,714	El 08 de septiembre de 2017, se recibió oficio 654/2017, de la Secretaría de Educación y Cultura en el que se le ampliaba el presupuesto al Capítulo 1000 a la Institución por \$4'600,000 y a esta partida se le amplio por la cantidad ahí descrita. El 08 de septiembre de 2017, se recibió oficio 654/2017, de la Secretaría de Educación y Cultura en el que se le ampliaba el presupuesto al Capítulo 1000 a la Institución por \$4'600,000 y a esta partida se le amplio por la cantidad ahí descrita.
14201 Cuotas al FOVISSSTE	\$1,690,118	\$9,594	\$1,699,712	\$1,699,711	El 08 de septiembre de 2017, se recibió oficio 654/2017, de la Secretaría de Educación y Cultura en el que se le ampliaba el presupuesto al Capítulo 1000 a la Institución por \$4'600,000 y a esta partida se le amplio por la cantidad ahí descrita. El 08 de septiembre de 2017, se recibió oficio 654/2017, de la Secretaría de Educación y Cultura en el que se le ampliaba el presupuesto al Capítulo 1000 a la Institución por \$4'600,000 y a esta partida se le amplio por la cantidad ahí descrita.
14303 Cuotas al FOVISSSTE	\$1,150,484	\$1,278.00	\$1,151,762	\$1,151,762	El 08 de septiembre de 2017, se recibió oficio 654/2017, de la Secretaría de Educación y Cultura en el que se le ampliaba el presupuesto al Capítulo 1000 a la Institución por \$4'600,000 y a esta partida se le amplio por la cantidad ahí descrita. El 08 de septiembre de 2017, se recibió oficio 654/2017, de la Secretaría de Educación y Cultura en el que se le ampliaba el presupuesto al Capítulo 1000 a la Institución por \$4'600,000 y a esta partida se le amplio por la cantidad ahí descrita.
15101 Aportaciones al fondo de ahorro de los trabajadores	\$676,052	\$337,936	\$1,013,988	\$1,013,988	El 08 de septiembre de 2017, se recibió oficio 654/2017, de la Secretaría de Educación y Cultura en el que se le ampliaba el presupuesto al Capítulo 1000 a la Institución por \$4'600,000 y a esta partida se le amplio por la cantidad ahí descrita. El 08 de septiembre de 2017, se recibió oficio 654/2017, de la Secretaría de Educación y Cultura en el que se le ampliaba el presupuesto al Capítulo 1000 a la Institución por \$4'600,000 y a esta partida se le amplio por la cantidad ahí descrita.
15429 Cuotas para el material didáctico	\$941,851	\$124,568	\$1,066,419	\$1,156,979	El 08 de septiembre de 2017, se recibió oficio 654/2017, de la Secretaría de Educación y Cultura en el que se le ampliaba el presupuesto al Capítulo 1000 a la Institución por \$4'600,000 y a esta partida se le amplio por la cantidad ahí descrita. El 08 de septiembre de 2017, se recibió oficio 654/2017, de la Secretaría de Educación y Cultura en el que se le ampliaba el presupuesto al Capítulo 1000 a la Institución por \$4'600,000 y a esta partida se le amplio por la cantidad ahí descrita.
15410 Apoyo para canastilla de maternidad	\$74,425	\$24,238	\$98,663	\$98,663	El 08 de septiembre de 2017, se recibió oficio 654/2017, de la Secretaría de Educación y Cultura en el que se le ampliaba el presupuesto al Capítulo 1000 a la Institución por \$4'600,000 y a esta partida se le amplio por la cantidad ahí descrita.

17104 Bono por puntualidad	\$107,664	\$27,836	\$135,500	\$135,500	cantidad ahí descrita. El 08 de septiembre de 2017, se recibió oficio 654/2017, de la Secretaría de Educación y Cultura en el que se le ampliaba el presupuesto al Capítulo 1000 a la Institución por \$4'600,000 y a esta partida se le amplio por la cantidad ahí descrita.
21501 Material para información	\$158,725	\$261,492	\$420,217	\$350,294	Esta partida se amplió debido a que la Secretaría Académica en coordinación con la librería y por medio de atención en ventanilla puso a la venta el libro de inglés, del recurso propio captado por esta actividad al concluir dicho proceso se procedió a efectuar el pago del total de la venta de estos libros a dicha librería, por lo que al realizar la ampliación permitió que el presupuesto ordinario no se viera afectado.
33603 Impresiones y Publicaciones Oficiales	\$601,737	\$2,888,912	\$3,490,648	\$1,659,364	Recurso que aporó el Gobierno del Estado mismo que fue destinado a la elaboración de títulos de egresados de generaciones atrasadas por importe de \$2,857,127, las cuales no se tramitaron en su momento por diversos factores, este recurso se utilizó en el mes de junio, el resto de la ampliación fue de las proyecciones de la Secretaría de Vinculación.
33401 Servicio de Capacitación	\$127,757	\$108,025	\$235,783	\$335,126	Aportación Federal del Programa para el Desarrollo Profesional Docente, para el Tipo Superior (PRODEP), por un importe de \$101,277 recurso etiquetado mismo que se destina al fortalecimiento de Cuerpos Académicos, este recurso aún no ha sido ejercido por lo que pasara a remanente en 2018, el resto de la ampliación fue de las proyecciones de la Secretaría de Vinculación.

### Cambios en la nomenclatura y descripción de partidas, según el manual de Programación y Presupuesto 2017 (MPP2017)

#### Capítulo 1000

Partida y descripción incorrecta	Partida y descripción según el MPP2017	Partida y descripción correcta según el MPP2017
13401 compensaciones adicionales al magisterio	13401Acreditaciones por titulación a la docencia	13407 Compensaciones adicionales por servicios

especiales.

15402 Cuotas para material didáctico	15402 Compensación garantizada	15429 Cuotas para material didáctico
14301 Pagas de defunción, pensiones y jubilaciones	14301 Aportaciones al sistema de ahorro para el retiro	14303 Pagas de defunción, pensiones y jubilaciones

Al mes de diciembre se han ejercido en la partida 44203 Becas de educación media y superior \$70,674, recurso que proviene de TYCO y es para apoyo estudiantil a alumnos.

Partidas que al mes de diciembre requerirán traspaso de presupuesto debido a que se sobregiraron en su ejercicio situación que se originó por cubrir parcialmente necesidades que se tenían y que o el presupuesto asignado no era suficiente, fue de remanentes o no se presupuestó, es por ello que el presupuesto para estas partidas en negativo se tomara de aquellas partidas que no se ejercieron en su totalidad y que aun al mes de diciembre cuentan con presupuesto disponible.

Cabe aclarar que en este recuadro no se ampliaron partidas que se ejercieron con remanentes de proyectos, esto por el motivo que son remanentes contables, es por ello que se explica con antelación.

El Órgano de Gobierno autorizó la compra de un vehículo para uso oficial de la Institución ya que el total del parque vehicular está totalmente obsoleto, es por ello que solo se autorizó una unidad, afectando la partida 54101 Automóviles y Camiones, misma que no tenía presupuesto original ni modificado más sin embargo el recurso salió de lo captado por ingresos propios.

A continuación se presenta el recuadro en el que se aprecian las partidas y su ejercicio.

Ejercicio del Presupuesto por Partida / Descripción		Egresos Aprobados Anual	Ampliaciones/ (Reducciones)	Egresos Modificados Anual	Egresos Devenidos Acumulados	Egresos Pagados Acumulados	Subejercicio	% Avance Anual
		(1)	(2)	(3=1+2)	(4)	(5)	(6 = 3 - 4)	(7 = 4/3)
1000	Servicios personales	\$93,405,057	\$21,112,785	\$114,517,841	\$114,017,426	\$114,017,426	500,415	100%
1100	Remuneraciones al personal de carácter permanente	\$ 54,150,858	\$16,666,292	\$ 70,817,150	\$ 61,822,907.54	\$ 61,822,908	8,994,242	87%
113	Sueldo base al personal permanente	\$ 54,150,858	\$16,666,292	\$ 70,817,150	\$ 61,822,908	\$ 61,822,908	8,994,242	87%
01	113 Sueldos	\$ 51,143,230	\$16,512,785	\$ 67,656,014	\$ 57,806,796	\$ 57,806,796	9,849,218	85%
08	113 Ayuda para dispensa	\$ 2,371,904		\$ 2,371,904	\$ 3,226,880	\$ 3,226,880	-854,976	136%

10	113	Ayuda para energía eléctrica	\$ 635,725	\$ 153,507	\$ 789,232	\$ 789,232	\$ 789,232	0	100%
	1300	Remuneraciones adicionales y especiales	\$ 20,791,112	\$ 3,921,043	24,712,155	\$ 25,352,763	\$ 25,352,763	-640,608	103%
	131	Primas por años de servicios efectivos prestados	\$ 777,397	\$ 211,764	\$ 989,161	\$ 989,161	\$ 989,161	0	100%
01	131	Primas y acreditaciones por años de servicio efectivos prestados al personal	\$ 777,397	\$ 211,764	\$ 989,161	\$ 989,161	\$ 989,161	0	100%
	132	Primas de vacaciones, dominical y gratificación de fin de año	\$ 9,291,387	\$ 1,110,893	\$ 10,402,280	\$ 11,042,888	\$ 11,042,888	-640,608	106%
01	132	Prima vacacional	\$ 3,339,891		\$ 3,339,891	\$ 3,980,499	\$ 3,980,499	-640,608	119%
02	132	Aguinaldo ó gratificación de fin de año	\$ 5,951,496	\$ 1,110,893	\$ 7,062,389	\$ 7,062,389	\$ 7,062,389	0	100%
	134	Compensaciones	\$ 10,722,328	\$ 2,598,386	\$ 13,320,714	\$ 13,320,714	\$ 13,320,714	0	100%
07	134	Compensaciones adicionales por servicios especiales	\$ 10,722,328	\$ 2,598,386	\$ 13,320,714	\$ 13,320,714	\$ 13,320,714	0	100%
	1400	Seguridad Social	\$ 7,224,016	\$ 10,872	\$ 7,234,888	\$ 8,202,018	\$ 8,202,018	-967,130	113%
	141	Aportaciones de Seguridad Social	\$ 4,383,415	\$ -	\$ 4,383,415	\$ 5,350,544	\$ 5,350,544	-967,130	122%
01	141	Cuotas por servicio médico ISSSTE	\$ 4,383,415		\$ 4,383,415	\$ 5,350,544	\$ 5,350,544	-967,130	122%
	142	Aportaciones al fondo de Vivienda	\$ 1,690,118	\$ 9,594	\$ 1,699,712	\$ 1,699,711	\$ 1,699,711	0	100%
01	142	Cuotas al FOVISSSTE	\$ 1,690,118	\$ 9,594	\$ 1,699,712	\$ 1,699,711	\$ 1,699,711	0	100%
	143	Aportaciones al Sistema para el Retiro	\$ 1,150,484	\$ 1,278	\$ 1,151,762	\$ 1,151,762	\$ 1,151,762	0	100%
03	143	Pagas de defunción, pensiones y jubilaciones	\$ 1,150,484	\$ 1,278	\$ 1,151,762	\$ 1,151,762	\$ 1,151,762	0	100%
	1500	Otras Prestaciones Sociales y Económicas	\$ 3,800,135	\$ 486,742	\$ 4,286,877	\$ 3,497,890	\$ 3,497,890	788,987	82%
	151	Cuotas para el Fondo de Ahorro y Fondo de Trabajo	\$ 676,052	\$ 337,936	\$ 1,013,988	\$ 1,013,988	\$ 1,013,988	0	100%
01	151	Aportaciones al fondo de ahorro de los trabajadores	\$ 676,052	\$ 337,936	\$ 1,013,988	\$ 1,013,988	\$ 1,013,988	0	100%
	152	Indemnizaciones	\$ 978,845		\$ 978,845	\$ -	\$ -	978,845	0%
02	152	Pago de liquidaciones	\$ 978,845		\$ 978,845	\$ -	\$ -	978,845	0%
	154	Prestaciones Contractuales	\$ 2,012,045	\$ 148,806	\$ 2,160,851	\$ 2,354,902	\$ 2,354,901.93	-194,051	109%
29	154	Cuotas para el material didáctico	\$ 941,851	\$ 124,568	\$ 1,066,419	\$ 1,156,979	\$ 1,156,979	-90,560	108%

10	154	Apoyo para canastilla de maternidad	\$ 74,425	\$ 24,238	\$ 98,663	\$ 98,663	\$ 98,663	0	100%
13	154	Ayuda para guardería a madres trabajadoras	\$ 216,191		\$ 216,191	\$ 175,983	\$ 175,983	40,209	81%
16	154	Apoyo para útiles escolares	\$ 42,019		\$ 42,019	\$ 39,930	\$ 39,930	2,089	95%
19	154	Ayuda para servicio de transporte	\$ 737,559		\$ 737,559	\$ 883,347	\$ 883,347	-145,789	120%
	159	Otras Prestaciones Sociales Económicas	\$ 133,192		\$ 133,192	\$ 129,000	\$ 129,000	4,192	97%
01	159	Otras prestaciones	\$ 133,192.49		\$ 133,192.49	\$ 129,000.00	\$ 129,000.00	4,192	97%
	1700	Pagos de Estímulos Servidores Públicos	\$ 7,438,936	\$ 27,836	\$ 7,466,772	\$ 15,141,848	\$ 15,141,848	-7,675,077	203%
	171	Estímulos	\$ 7,438,936	\$ 27,836	\$ 7,466,772	\$ 15,141,848	\$ 15,141,848	-7,675,077	203%
02	171	Estímulos personal	\$ 7,331,272		\$ 7,331,272	\$ 15,006,348	\$ 15,006,348	-7,675,077	205%
04	171	Bono puntualidad	\$ 107,664	\$ 27,836	\$ 135,500	\$ 135,500	\$ 135,500	0	100%
2000		<b>Materiales Suministros</b>	<b>\$ 1,780,358</b>	<b>\$ 716,492</b>	<b>\$ 2,496,850</b>	<b>\$ 2,029,854</b>	<b>\$ 2,029,854</b>	<b>466,996</b>	<b>81%</b>
	2100	Materiales de Administración, Emisión de Documentos y Artículos Oficiales	\$ 746,484	\$ 391,492	\$ 1,137,976	\$ 947,147	\$ 947,147	190,829	83%
	211	Materiales, útiles y equipos menores de oficina	\$ 142,227	\$ 130,000	\$ 272,227	\$ 153,057	\$ 153,057	119,170	56%
01	211	Materiales, útiles y equipos menores de oficina	\$ 142,227	\$ 130,000	\$ 272,227	\$ 153,057	\$ 153,057	119,170	56%
	212	Materiales y útiles de impresión y reproducción	\$ 58,313		\$ 58,313	\$ 45,649	\$ 45,649	12,664	78%
01	212	Materiales y útiles de impresión y reproducción	\$ 58,313		\$ 58,313	\$ 45,649	\$ 45,649	12,664	78%
	215	Material Impreso e Información Digital	\$ 158,725	\$ 261,492	\$ 420,217	\$ 350,294	\$ 350,294	69,923	83%
01	215	Material para información	\$ 158,725	\$ 261,492	\$ 420,217	\$ 350,294	\$ 350,294	69,923	83%
	216	Material de limpieza	\$ 371,574		\$ 371,574	\$ 393,363	\$ 393,363	-21,789	106%
01	216	Material de limpieza	\$ 371,574		\$ 371,574	\$ 393,363	\$ 393,363	-21,789	106%
	217	Materiales y Útiles de Enseñanza	\$ 2,133		\$ 2,133	\$ -	\$ -	2,133	0%
01	217	Materiales Educativos	\$ 2,133		\$ 2,133	\$ -	\$ -	2,133	0%
	218	Materiales para el Registro e identificación de Bienes y Personas	\$ 13,512		\$ 13,512	\$ 4,784	\$ 4,784	8,728	35%
01	218	Placas, engomados,	\$ 13,512		\$ 13,512	\$ 4,784	\$ 4,784	8,728	35%

		calcomanías y hologramas							
	2200	Alimentos y Utensilios	\$ 138,813	\$ 325,000	\$ 463,813	\$ 79,185	\$ 79,185	\$ 384,628	17%
	221	Productos Alimenticios para Personas	\$ 103,825	\$ 325,000	\$ 428,825	\$ 79,185	\$ 79,185	\$ 349,640	18%
01	221	Productos alimenticios para personas en instalaciones	\$ 103,825		\$ 103,825	\$ 79,185	\$ 79,185	\$ 24,640	76%
	223	Utensilios para el servicio de alimentación	\$ 34,988		\$ 34,988	\$ -	\$ -	\$ 34,988	0%
01	223	Utensilios para el servicio de alimentación	\$ 34,988		\$ 34,988	\$ -	\$ -	\$ 34,988	0%
	2400	Materiales y Artículos de Construcción y Reparación	\$ 308,283		\$ 308,283	\$ 283,971	\$ 283,971	\$ 24,312	92%
	246	Material eléctrico y electrónico	\$ 100,064		\$ 100,064	\$ 55,528	\$ 55,528	\$ 44,535	55%
01	246	Material eléctrico y electrónico	\$ 100,064		\$ 100,064	\$ 55,528	\$ 55,528	\$ 44,535	55%
	248	Materiales Complementarios	\$ 1,991		\$ 1,991	\$ -	\$ -	\$ 1,991	0%
01	248	Materiales Complementarios	\$ 1,991		\$ 1,991	\$ -	\$ -	\$ 1,991	0%
	249	Otros materiales y artículos de construcción y reparación	\$ 206,229		\$ 206,229	\$ 228,443	\$ 228,443	\$ -22,214	111%
01	249	Otros materiales y artículos de construcción y reparación	\$ 206,229		\$ 206,229	\$ 228,443	\$ 228,443	\$ -22,214	111%
	2500	Productos Químicos, Farmacéuticos y de Laboratorio	\$ 20,196		\$ 20,196	\$ 418	\$ 418	\$ 19,779	2%
	253	Medicinas y productos farmacéuticos	\$ 20,196		\$ 20,196	\$ 418	\$ 418	\$ 19,779	2%
01	253	Medicinas y productos farmacéuticos	\$ 20,196		\$ 20,196	\$ 418	\$ 418	\$ 19,779	2%
	2600	Combustibles, Lubricantes y Aditivos	\$ 195,071		\$ 195,071	\$ 281,001	\$ 281,001	\$ -85,930	144%
	261	Combustibles, Lubricantes y Aditivos	\$ 195,071		\$ 195,071	\$ 281,001	\$ 281,001	\$ -85,930	144%
01	261	Combustibles	\$ 192,511		\$ 192,511	\$ 269,247	\$ 269,247	\$ -76,736	140%
02	261	Lubricantes y aditivos	\$ 2,560		\$ 2,560	\$ 11,754	\$ 11,754	\$ -9,194	459%
	2700	Vestuarios, Blancos, Prendas de Protección y Artículos Deportivos	\$ 253,320		\$ 253,320	\$ 117,688	\$ 117,688	\$ 135,632	46%
	271	Vestuarios y uniformes	\$ 145,576		\$ 145,576	\$ 117,688	\$ 117,688	\$ 27,888	81%
01	271	Vestuarios y uniformes	\$ 145,576		\$ 145,576	\$ 109,516	\$ 117,688	\$ 36,081	75%
	272	Prendas de Seguridad Personal	\$ 34,134		\$ 34,134	\$ -	\$ -	\$ 34,134	0%
01	272	Prendas de Seguridad y Protección	\$ 34,134		\$ 34,134	\$ -	\$ -	\$ 34,134	0%

	Personal								
	273	Artículos deportivos	\$ 73,610		\$ 73,610		\$ 73,610		0%
01	273	Artículos deportivos	\$ 73,610		\$ 73,610		\$ 73,610		0%
	2900	Herramientas, Refacciones y Accesorios Menores	\$ 118,190		\$ 118,190	\$ 320,444	\$ 320,444	\$ -202,254	271%
	291	Herramientas menores	\$ 68,411		\$ 68,411	\$ 210,578	\$ 210,578	\$ -142,167	308%
01	291	Herramientas menores	\$ 68,411		\$ 68,411	\$ 210,578	\$ 210,578	\$ -142,167	308%
	292	Refacciones y accesorios menores de edificios	\$ 3,556		\$ 3,556	\$ 3,804	\$ 3,804	\$ -249	107%
01	292	Refacciones y accesorios menores de edificios	\$ 3,556		\$ 3,556	\$ 3,804	\$ 3,804	\$ -249	107%
	294	Refacciones y accesorios menores de equipo de cómputo y tecnologías de la información	\$ 46,224		\$ 46,224	\$ 106,062	\$ 106,062	\$ -59,838	229%
01	294	Refacciones y accesorios menores de equipo de cómputo y tecnologías de la información	\$ 46,224		\$ 46,224	\$ 106,062	\$ 106,062	\$ -59,838	229%
3000		<b>Servicios Generales</b>	<b>\$ 12,775,726</b>	<b>\$ 9,678,234</b>	<b>\$ 22,453,960</b>	<b>\$ 20,807,579</b>	<b>\$ 20,807,579</b>	<b>\$ 1,646,382</b>	<b>93%</b>
	3100	Servicios Básicos	\$ 3,563,150	\$ 188,210	\$ 3,751,360	\$ 3,661,841	\$ 3,661,841	\$ 89,519	98%
	311	Energía eléctrica	\$ 2,625,412	\$ 138,678	\$ 2,764,089	\$ 2,742,002	\$ 2,742,002	\$ 22,087	99%
01	311	Energía eléctrica	\$ 2,625,412	\$ 138,678	\$ 2,764,089	\$ 1,938,893	\$ 1,938,893	\$ 825,196	70%
	314	Telefonía tradicional	\$ 855,974	\$ 45,214	\$ 901,187	\$ 879,653	\$ 879,653	\$ 21,535	98%
01	314	Telefonía tradicional	\$ 855,974	\$ 45,214	\$ 901,187	\$ 879,653	\$ 879,653	\$ 21,535	98%
	317	Servicios de Acceso a Internet, Redes y Procesamiento de Información	\$ 52,380	\$ 2,767	\$ 55,147	\$ 11,111	\$ 11,111	\$ 44,036	20%
01	317	Servicios de Acceso a Internet, Redes y Procesamiento de Información	\$ 52,380	\$ 2,767	\$ 55,147	\$ 11,111	\$ 11,111	\$ 44,036	20%
	318	Servicios Postales y Telegráficos	\$ 29,384	\$ 1,552	\$ 30,936	\$ 29,076	\$ 29,076	\$ 1,861	94%
01	318	Servicio Postal	\$ 29,384	\$ 1,552	\$ 30,936	\$ 29,076	\$ 29,076	\$ 1,861	94%
	3200	Servicios de Arrendamientos	\$ 330,891	\$ 17,478	\$ 348,369	\$ 181,366	\$ 181,366	\$ 167,003	52%
	323	Arrendamiento de Mobiliario y Equipo Educativo y Recreativo	\$ 247,849	\$ 13,092	\$ 260,941	\$ 142,912	\$ 142,912	\$ 118,029	55%
01	323	Arrendamiento de muebles, maquinaria y equipo.	\$ 247,849	\$ 13,092	\$ 260,941	\$ 142,912	\$ 142,912	\$ 118,029	55%

	325	Arrendamiento de equipo de transporte	\$ 83,042	\$ 4,386	\$ 87,429	\$ 38,454	\$ 38,454	48,975	44%
01	325	Arrendamiento de equipo de transporte	\$ 83,042	\$ 4,386	\$ 87,429	\$ 38,454	\$ 38,454	48,975	44%
	3300	Servicios Profesionales, Científicos, Técnicos y Otros	\$ 2,930,752	\$ 7,663,210	10,593,962	\$ 5,213,444	\$ 5,213,444	5,380,518	49%
	331	Servicios Legales de Contabilidad, Auditorías y Relacionados	\$ 71,544	\$ 3,779	\$ 75,323	\$ 94,517	\$ 94,517	-19,194	125%
01	331	Servicios Legales de Contabilidad, Auditorías y Relacionados	\$ 71,544	\$ 3,779	\$ 75,323	\$ 94,517	\$ 94,517	-19,194	125%
	333	Servicios de Consultoría Administrativa, Procesos, técnica y en Tecnologías de la Información	\$ 1,263,519	\$ 4,616,741	\$ 5,880,260	\$ 1,510,004	\$ 1,510,004	4,370,256	26%
01	333	Servicios de informática	\$ 49,825	\$ 2,632	\$ 52,457	\$ 1,740	\$ 1,740	50,717	3%
02	333	Servicios de consultoría	\$ 1,213,694	\$ 4,614,109	\$ 5,827,803	\$ 1,508,264	\$ 1,508,264	4,319,539	26%
	334	Servicios de capacitación	\$ 127,757	\$ 108,025	\$ 235,783	\$ 1,056,707	\$ 1,056,707	-820,924	448%
01	334	Servicios de capacitación	\$ 127,757	\$ 108,025	\$ 235,783	\$ 335,126	\$ 335,126	-99,343	142%
	336	Servicios de Apoyo Administrativo, Traducción, Fotocopiado e Impresión	\$ 629,843	\$ 2,890,396	\$ 3,520,239	\$ 1,670,616	\$ 1,670,616	1,849,624	47%
03	336	Impresiones y publicaciones oficiales	\$ 601,737	\$ 2,888,912	\$ 3,490,648	\$ 1,659,364	\$ 1,659,364	1,831,284	48%
05	336	Licitaciones, Convenios y Convocatorias	\$ 28,107	\$ 1,485	\$ 29,591	\$ 11,252	\$ 11,252	18,339	38%
	338	Servicios de vigilancia	\$ 838,088	\$ 44,269	\$ 882,356	\$ 881,599	\$ 881,599	757	100%
01	338	Servicios de vigilancia	\$ 838,088	\$ 44,269	\$ 882,356	\$ 881,599	\$ 881,599	757	100%
	3400	Servicios Financieros, Bancarios y Comerciales	\$ 576,185	\$ 30,435	\$ 606,620	\$ 202,255	\$ 202,255	404,366	33%
	341	Servicios financieros bancarios	\$ 256,792	\$ 13,564	\$ 270,356	\$ 121,011	\$ 121,011	149,345	45%
01	341	Servicios financieros bancarios	\$ 256,792	\$ 13,564	\$ 270,356	\$ 121,011	\$ 121,011	149,345	45%
	345	Seguro de bienes patrimoniales	\$ 319,393	\$ 16,871	\$ 336,264	\$ 81,243	\$ 81,243	255,021	24%
01	345	Seguro de bienes patrimoniales	\$ 319,393	\$ 16,871	\$ 336,264	\$ 81,243	\$ 81,243	255,021	24%
	3500	Servicios de Instalación, Reparación, Mantenimiento y Conservación	\$ 3,773,822	\$ 199,338	\$ 3,973,160	\$ 10,303,842	\$ 10,303,842	-6,330,682	259%
	351	Conservación y Mantenimiento Menor de inmuebles	\$ 22,996	\$ 1,215	\$ 24,211	\$ 5,699,027	\$ 5,699,027	-5,674,816	23539%


01	351	Mantenimiento y conservación de inmuebles	\$ 22,996	\$ 1,215	\$ 24,211	\$ 5,699,027	\$ 5,699,027	-5,674,816	23539%
	352	Instalación, Reparación y Mantenimiento de Mobiliario y Equipo de Administración, Educativa y Recreativa	\$ 8,687	\$ 459	\$ 9,146	\$ 1,450	\$ 1,450	7,696	16%
01	352	Mantenimiento y conservación de mobiliario y equipo	\$ 8,687	\$ 459	\$ 9,146	\$ 1,450	\$ 1,450	7,696	16%
	353	Instalación, Reparación y Mantenimiento de Equipo de Cómputo y Tecnología de la Información	\$ 5,238	\$ 277	\$ 5,515	\$ 39,548	\$ 39,548	-34,033	717%
02	353	Mantenimiento y conservación de bienes informáticos	\$ 5,238	\$ 277	\$ 5,515	\$ 39,548	\$ 39,548	-34,033	717%
	355	Reparación y Mantenimiento de Equipo de Transporte	\$ 107,316	\$ 5,669	\$ 112,985	\$ 70,691	\$ 70,691	42,294	63%
01	355	Mantenimiento y conservación de equipo de transporte	\$ 107,316	\$ 5,669	\$ 112,985	\$ 70,691	\$ 70,691	42,294	63%
	357	Instalación, Reparación y Mantenimiento de Maquinaria, Otros Equipos y Herramientas	\$ 300,230	\$ 15,859	\$ 316,088	\$ 55,646	\$ 55,646	260,442	18%
01	357	Mantenimiento y conservación de maquinaria y equipo	\$ 300,230	\$ 15,859	\$ 316,088	\$ 55,646	\$ 55,646	260,442	18%
	358	Servicios de limpieza y manejo de desechos	\$ 2,427,388	\$ 128,218	\$ 2,555,606	\$ 3,400,609	\$ 3,400,609	-845,003	133%
01	358	Servicios de limpieza y manejo de desechos	\$ 2,427,388	\$ 128,218	\$ 2,555,606	\$ 3,400,609	\$ 3,400,609	-845,003	133%
	359	Servicios de Jardinería y fumigación	\$ 901,966	\$ 47,643	\$ 949,609	\$ 1,036,872	\$ 1,036,872	-87,263	109%
01	359	Servicios de Jardinería y fumigación	\$ 901,966	\$ 47,643	\$ 949,609	\$ 1,036,872	\$ 1,036,872	-87,263	109%
	3600	Servicios de Comunicación Social y Publicidad	\$ 152,031	\$ 8,030	\$ 160,062	\$ 108,863	\$ 108,863	51,198	68%
	362	Difusión por radio, televisión y otros medios de mensajes comerciales para promover la venta de productos ó servicios	\$ 152,031	\$ 8,030	\$ 160,061	\$ 108,863	\$ 108,863	51,198	68%


01	362	Difusión por radio, televisión y otros medios de mensajes comerciales para promover la venta de productos o servicios	\$ 152,031	\$ 8,030	\$ 160,062	\$ 108,863	\$ 108,863	51,198	68%
	3700	Servicios de Traslado y Viáticos	\$ 926,240	\$ 1,543,925	\$ 2,470,165	\$ 628,611	\$ 628,611	1,841,554	25%
	371	Pasajes aéreos	\$ 490,588	\$ 610,913	\$ 1,101,501	\$ 311,841	\$ 311,841	789,661	28%
01	371	Pasajes aéreos	\$ 490,588	\$ 610,913	\$ 1,101,501	\$ 311,841	\$ 311,841	789,661	28%
	372	Pasajes terrestres	\$ 48,548	\$ 327,564	\$ 376,112	\$ 23,061	\$ 23,061	353,052	6%
01	372	Pasajes terrestres	\$ 48,548	\$ 327,564	\$ 376,112	\$ 23,061	\$ 23,061	353,052	6%
	375	Viáticos en el país	\$ 387,104	\$ 605,447	\$ 992,552	\$ 293,710	\$ 293,710	698,842	30%
01	375	Viáticos en el país	\$ 333,446	\$ 342,613	\$ 676,060	\$ 254,470	\$ 254,470	421,590	38%
	375	Gastos de camino	\$ 53,658	\$ 262,834	\$ 316,492	\$ 39,240	\$ 39,240	277,252	12%
02	3800	Servicios Oficiales	\$ 480,367	\$ 25,374	\$ 505,741	\$ 507,356	\$ 507,356	-1,616	100%
	381	Gastos de ceremonial	\$ 37,050	\$ 1,957	\$ 39,007	\$ 5,883	\$ 5,883	33,124	15%
01	381	Gastos de ceremonial	\$ 37,050	\$ 1,957	\$ 39,007	\$ 5,883	\$ 5,883	33,124	15%
	383	Congresos y convenciones	\$ 443,318	\$ 23,417	\$ 466,734	\$ 501,473	\$ 501,473	-34,739	107%
01	383	Congresos y convenciones	\$ 443,318	\$ 23,417	\$ 466,734	\$ 501,473	\$ 501,473	-34,739	107%
	3900	Otros Servicios Generales	\$ 42,288	\$ 2,233	\$ 44,521	\$ -	\$ -	44,521	0%
	392	Impuestos y derechos	\$ 1,405	\$ 74	\$ 1,480	\$ -	\$ -	1,480	0%
01	392	Impuestos y derechos	\$ 1,405	\$ 74	\$ 1,480	\$ -	\$ -	1,480	0%
	394	Sentencias y resoluciones por autoridad competente	\$ 40,882	\$ 2,159	\$ 43,042	\$ -	\$ -	43,042	0%
01	394	Sentencias y resoluciones por autoridad competente	\$ 40,882	\$ 2,159	\$ 43,042	\$ -	\$ -	43,042	0%
	4000	<b>Transferencias, Asignaciones, Subsidios y Otras Ayudas</b>	<b>\$ 508,006</b>	<b>\$ 1,767,812</b>	<b>\$ 2,275,818</b>	<b>\$ 830,844</b>	<b>\$ 830,844</b>	<b>1,444,975</b>	<b>37%</b>
	4300	Subsidios y Subvenciones	\$ 332,744	\$ 928,667	\$ 1,261,411	\$ 638,298	\$ 638,298	623,113	51%
	439	Otros Subsidios	\$ 332,744	\$ 928,667	\$ 1,261,411	\$ 638,298	\$ 638,298	623,113	51%
01	439	Subsidio para capacitación y becas	\$ 12,700	\$ 35,445	\$ 48,145	\$ 155,792	\$ 155,792	-107,647	324%
03	439	Aportaciones para cubrir convenios con organizaciones sindicales	\$ 320,044	\$ 893,222	\$ 1,213,265	\$ 482,505	\$ 482,505	730,760	40%
	4400	Ayudas Sociales	\$ 175,262	\$ 839,145	\$ 1,014,407	\$ 192,546	\$ 192,546	821,861	19%
	441	Ayudas Sociales a Personas	\$ 162,562	\$ 453,700	\$ 616,262	\$ 134,646	\$ 134,646	481,616	22%
07	441	Premios, estímulos, recompensas,	\$ 162,562	\$ 453,700	\$ 616,262	\$ 134,646	\$ 134,646	481,616	22%

		becas y seguros a deportistas							
	442	Becas y Otras Ayudas para Programas de Capacitación	\$ 12,700	\$ 385,445	\$ 398,145	\$ 57,900	\$ 57,900	340,245	15%
03	442	Becas de educación media y superior	\$ 12,700	\$ 385,445	\$ 398,145	\$ 57,900	\$ 57,900	340,245	15%
5000		<b>Bienes Muebles, Inmuebles e Intangibles</b>	<b>\$2,776,047</b>	<b>-\$ 2,092,643</b>	<b>\$ 683,406</b>	<b>\$ 7,600,087</b>	<b>\$ 7,600,087</b>	<b>-6,916,681</b>	<b>1112%</b>
	5100	Mobiliario y Equipo de Administración	\$ 1,790,551	-\$ 1,349,755	\$ 440,797	\$ 7,266,269	\$ 7,266,269	-6,825,472	1648%
	511	Muebles de Oficina y Estantería	\$ 124,922	-\$ 94,169	\$ 30,753	\$ 10,436	\$ 10,436	20,317	34%
01	511	Mobiliario	\$ 124,922	-\$ 94,169	\$ 30,753	\$ 10,436	\$ 10,436	20,317	34%
	515	Equipo de Cómputo y Tecnologías de la Información	\$ 1,388,024	-\$ 1,046,321	\$ 341,703	\$ 133,283	\$ 133,283	208,420	39%
01	515	Bienes informáticos	\$ 1,388,024	-\$ 1,046,321	\$ 341,703	\$ 133,283	\$ 133,283	208,420	39%
	519	Otros Mobiliarios y Equipos de administración	\$ 277,605	-\$ 209,264	\$ 68,341	\$ 7,122,549	\$ 7,122,549	-7,054,209	10422%
01	519	Otros Mobiliarios y Equipos de administración	\$ 55,521	-\$ 41,853	\$ 13,668		\$ -	13,668	0%
02	519	Mobiliario y equipo para escuelas, laboratorios y talleres	\$ 222,084	-\$ 167,411	\$ 54,672	\$ 7,122,549	\$ 7,122,549	-7,067,877	13028%
	5200	Mobiliario y Equipo Educativo y Recreativo	\$ 499,689	-\$ 376,676	\$ 123,013	\$ 34,568	\$ 34,568	88,445	28%
	521	Equipos aparatos audiovisuales	\$ 416,407	-\$ 313,896	\$ 102,511		\$ -	102,511	0%
01	521	Equipos aparatos audiovisuales	\$ 416,407	-\$ 313,896	\$ 102,511		\$ -	102,511	0%
	523	Cámaras Fotográficas y de Video	\$ 83,281	-\$ 62,779	\$ 20,502	\$ 34,568	\$ 34,568	-14,066	169%
01	523	Cámaras Fotográficas y de Video	\$ 83,281	-\$ 62,779	\$ 20,502	\$ 34,568	\$ 34,568	-14,066	169%
	5400	Vehículos y Equipo de Transporte				\$ 299,250	\$ 299,250	-299,250	
	541	Vehículos y Equipo Terrestre				\$ 299,250	\$ 299,250	-299,250	
01	541	Automóviles y camiones				\$ 299,250	\$ 299,250	-299,250	
	5600	Maquinaria, Otros Equipos y Herramientas	\$ 41,641	-\$ 31,390	\$ 10,251		\$ -	10,251	0%
	565	Equipo de comunicación y telecomunicación	\$ 27,760	-\$ 20,926	\$ 6,834		\$ -	6,834	0%
01	565	Equipo de comunicación y telecomunicación	\$ 27,760	-\$ 20,926	\$ 6,834			6,834	0%
	566	Equipos de Generación Eléctrica,	\$ 13,880	-\$ 10,463	\$ 3,417			3,417	0%

	aparatos y accesorios eléctricos							
5660	Equipos de Generación Eléctrica, aparatos y accesorios eléctricos	\$13,880	-\$10,463	\$3,417			3,417	0%
5900	Activos Intangibles	\$444,168	-\$334,823	\$109,345			109,345	0%
591	Software	\$444,168	-\$334,823	\$109,345			109,345	0%
5910	Software	\$444,168	-\$334,823	\$109,345			109,345	0%
	Total del Gasto	\$111,245,195	\$31,182,681	\$142,427,876	\$145,285,789	145,285,789	2,857,913	102%

Se presentará a la Secretaría de Hacienda la solicitud de autorización para poder transferir presupuesto entre partidas con el fin de que las que están sobre ejercidas no continúen así, tomándose como se dijo anteriormente presupuesto de aquellas partidas que no se ejercieron o que no se ejercieron en su totalidad como se observa en el cuadro anterior.

  
 Lic. Marlon Antonio Cañez Rascón  
 Director de Administración y Finanzas

  
 Ing. Adalberto Abdala Calderón Trujillo  
 Rector

# INFORME DE AVANCE PROGRAMÁTICO 2017

CLAVE	NOMBRE DEL INDICADOR	UNIDAD DE MEDIDA	TIPO META	VAL. META	PROGRAMADO ORIGINAL					MODIFICADO					REALIZADO	% DE AVANCE TRIMESTRAL
					PRIMERO	SEGUNDO	TERCERO	CUARTO	ANUAL	PRIMERO	SEGUNDO	TERCERO	CUARTO	ANUAL		

DEPENDENCIA / ENTIDAD 67 UNIVERSIDAD TECNOLÓGICA DE HERMOSILLO

UNIDAD ADMINISTRATIVA 001 RECTORÍA

CLAVE	INDICADOR	UNIDAD DE MEDIDA	TIPO META	VAL. META	PRIMERO	SEGUNDO	TERCERO	CUARTO	ANUAL	PRIMERO	SEGUNDO	TERCERO	CUARTO	ANUAL	REALIZADO	% DE AVANCE TRIMESTRAL
112	EDUCACIÓN SUPERIOR DE CALIDAD PARA EL DESARROLLO															
	EDUCACIÓN SUPERIOR TECNOLÓGICA															
	SEMESTRES DEL NONDABLE	ACTA	A	81	1.00	1.00	1.00	1.00	4.00	1.00	1.00	1.00	1.00	4.00	1.00	100.00%
	CONSEJO DIRECTIVO				1.00	1.00	1.00	1.00	4.00	1.00	1.00	1.00	1.00	4.00	1.00	100.00%

EVALUADOR CUALITATIVA  
 EN EL MES DE OCTUBRE SE REALIZÓ LA LXV REUNIÓN ORDINARIA DEL R. CONSEJO DIRECTIVO DE LA UNIVERSIDAD TECNOLÓGICA DE HERMOSILLO, EN LA QUE SE PRESENTÓ EL INFORME DE ACTIVIDADES CORRESPONDIENTES AL CUARTO TRIMESTRE MAYO - AGOSTO DE 2017, ASÍ COMO DE LOS RESULTADOS DE LA REUNIÓN ORDINARIA DE JUNIO A CABO LA LXVI REUNIÓN ORDINARIA ANUAL, EN LA QUE SE ENTREGÓ EL INFORME ANUAL DE ACTIVIDADES DEL PERÍODO SEPTIEMBRE 2016 - AGOSTO 2017. ADemás SE TENDRÁN ACUERDOS CONVENIENTES PARA EL MANEJO DE LOS ASUNTOS QUE SE DEBEN ATENDER EN EL MES DE DICIEMBRE DE 2017.

UNIDAD ADMINISTRATIVA 002 SECRETARÍA ACADÉMICA

CLAVE	INDICADOR	UNIDAD DE MEDIDA	TIPO META	VAL. META	PRIMERO	SEGUNDO	TERCERO	CUARTO	ANUAL	PRIMERO	SEGUNDO	TERCERO	CUARTO	ANUAL	REALIZADO	% DE AVANCE TRIMESTRAL
	COLOCACIÓN DE ALUMNOS EN ESTACIONES															
	COLOCACIÓN DE ALUMNOS EN ESTACIONES															
	COLOCACIÓN DE ALUMNOS EN ESTACIONES															
	COLOCACIÓN DE ALUMNOS EN ESTACIONES															

EVALUACIÓN CUALITATIVA  
 ESTE INDICADOR NO TIENE PROGRAMADA INFORMACIÓN PARA REPORTARSE EN EL CUARTO TRIMESTRE

CLAVE	INDICADOR	UNIDAD DE MEDIDA	TIPO META	VAL. META	PRIMERO	SEGUNDO	TERCERO	CUARTO	ANUAL	PRIMERO	SEGUNDO	TERCERO	CUARTO	ANUAL	REALIZADO	% DE AVANCE TRIMESTRAL
	COLOCACIÓN DE ALUMNOS EN ESTACIONES															
	COLOCACIÓN DE ALUMNOS EN ESTACIONES															
	COLOCACIÓN DE ALUMNOS EN ESTACIONES															
	COLOCACIÓN DE ALUMNOS EN ESTACIONES															

EVALUACIÓN CUALITATIVA  
 ESTE INDICADOR NO TIENE PROGRAMADA INFORMACIÓN PARA REPORTARSE EN EL CUARTO TRIMESTRE

CLAVE	INDICADOR	UNIDAD DE MEDIDA	TIPO META	VAL. META	PRIMERO	SEGUNDO	TERCERO	CUARTO	ANUAL	PRIMERO	SEGUNDO	TERCERO	CUARTO	ANUAL	REALIZADO	% DE AVANCE TRIMESTRAL
	COLOCACIÓN DE ALUMNOS EN ESTACIONES															
	COLOCACIÓN DE ALUMNOS EN ESTACIONES															
	COLOCACIÓN DE ALUMNOS EN ESTACIONES															
	COLOCACIÓN DE ALUMNOS EN ESTACIONES															

EVALUACIÓN CUALITATIVA  
 ESTE INDICADOR NO TIENE PROGRAMADA INFORMACIÓN PARA REPORTARSE EN EL CUARTO TRIMESTRE

CLAVE	INDICADOR	UNIDAD DE MEDIDA	TIPO META	VAL. META	PRIMERO	SEGUNDO	TERCERO	CUARTO	ANUAL	PRIMERO	SEGUNDO	TERCERO	CUARTO	ANUAL	REALIZADO	% DE AVANCE TRIMESTRAL
	COLOCACIÓN DE ALUMNOS EN ESTACIONES															
	COLOCACIÓN DE ALUMNOS EN ESTACIONES															
	COLOCACIÓN DE ALUMNOS EN ESTACIONES															
	COLOCACIÓN DE ALUMNOS EN ESTACIONES															

EVALUACIÓN CUALITATIVA  
 ESTE INDICADOR NO TIENE PROGRAMADA INFORMACIÓN PARA REPORTARSE EN EL CUARTO TRIMESTRE

CLAVE	INDICADOR	UNIDAD DE MEDIDA	TIPO META	VAL. META	PRIMERO	SEGUNDO	TERCERO	CUARTO	ANUAL	PRIMERO	SEGUNDO	TERCERO	CUARTO	ANUAL	REALIZADO	% DE AVANCE TRIMESTRAL
	COLOCACIÓN DE ALUMNOS EN ESTACIONES															
	COLOCACIÓN DE ALUMNOS EN ESTACIONES															
	COLOCACIÓN DE ALUMNOS EN ESTACIONES															
	COLOCACIÓN DE ALUMNOS EN ESTACIONES															



EVALUACIÓN CUALITATIVA:																	
EN EL PERIODO 2017 DE LOS 100% UN PORCENTAJE DE CUMPLIMIENTO DE RECURSOS DE TI, EN DEFERENCIA CON RESPECTO A LA META PROGRAMADA, SE DEBIDO A LA DISMINUCIÓN DE LA CÍERTA LABORAL EN EL SECTOR PRODUCTIVO, SE ESTÁN DEFINIENDO NUEVAS ESTRATEGIAS PARA AJUSTAR LA INGRESOS FONDALES, ENTENDIENDO LA RESPONSABILIDAD POR EL CONSEJO DE VINCULACIÓN.																	
ALCANTADO	A	NO	MET	0.00	103.00	815.00	502.00	548.00	0.00	1133.00	515.00	950.00	662.00	0.00	1141.00	1268.00	459.00
ACTIVIDADES DE PRODUCTIVO	NO	NO	MET	0.00	103.00	815.00	502.00	548.00	0.00	1133.00	515.00	950.00	662.00	0.00	1141.00	1268.00	459.00
DEBEN	NO	NO	DEBEN	0.00	103.00	815.00	502.00	548.00	0.00	1133.00	515.00	950.00	662.00	0.00	1141.00	1268.00	459.00
EVALUACIÓN CUALITATIVA:																	
EN EL CUARTO TRIMESTRE SE LOGRO UN ADECUAMIENTO AL SECTOR PRODUCTIVO DE 49% ALCANTADO EN VISITAS Y CONFERENCIAS, LA DEFERENCIA CON RESPECTO A LA META PROGRAMADA DE 50% ALUMINOS, ES DEBIDO A LOS AJUSTES PRESUPUESTALES ANIVEL NACIONAL Y ESTATAL.																	
PROYECTOS ADECUADOS EN PROGRAMAS DE INCUBACIÓN.	A	SI	MET	0.00	0.00	25.00	25.00	25.00	0.00	0.00	0.00	25.00	25.00	0.00	0.00	0.00	42.00
DEBEN	NO	NO	DEBEN	0.00	0.00	25.00	25.00	25.00	0.00	0.00	0.00	25.00	25.00	0.00	0.00	0.00	42.00

CLAVE	NOMBRE DEL INDICADOR	UNID. MEDIDA	VAL. META	VAL. REAL	PROGRAMADO ORIGINAL				MODIFICADO				REALIZADO				% DE AVANCE TRIMESTRAL
					PRIMERO	SEGUNDO	TERCERO	CUARTO	ANUAL	PRIMERO	SEGUNDO	TERCERO	CUARTO	ANUAL	PRIMERO	SEGUNDO	
DEPENDENCIA / ENTIDAD: 87 UNIVERSIDAD TECNOLÓGICA DE HERMOSILLO																	
EVALUACIÓN CUALITATIVA:																	
EN EL PERIODO 2017 SE LOGRO UN PORCENTAJE DE CUMPLIMIENTO DE RECURSOS DE TI, EN DEFERENCIA CON RESPECTO A LA META PROGRAMADA, SE DEBIDO A LA DISMINUCIÓN DE LA CÍERTA LABORAL EN EL SECTOR PRODUCTIVO, SE ESTÁN DEFINIENDO NUEVAS ESTRATEGIAS PARA AJUSTAR LA INGRESOS FONDALES, ENTENDIENDO LA RESPONSABILIDAD POR EL CONSEJO DE VINCULACIÓN.																	

EVALUACIÓN CUALITATIVA:																	
EN EL PERIODO 2017 DE LOS 100% UN PORCENTAJE DE CUMPLIMIENTO DE RECURSOS DE TI, EN DEFERENCIA CON RESPECTO A LA META PROGRAMADA, SE DEBIDO A LA DISMINUCIÓN DE LA CÍERTA LABORAL EN EL SECTOR PRODUCTIVO, SE ESTÁN DEFINIENDO NUEVAS ESTRATEGIAS PARA AJUSTAR LA INGRESOS FONDALES, ENTENDIENDO LA RESPONSABILIDAD POR EL CONSEJO DE VINCULACIÓN.																	
ACTUALIZACIÓN DEL PERRIL DOCENTE DE LA INSTITUCIÓN	A	SI	MET	1.00	1.00	1.00	0.00	3.00	3.00	1.00	1.00	1.00	1.00	1.00	1.00	1.00	1.00
DEBEN	NO	NO	DEBEN	1.00	1.00	1.00	0.00	3.00	3.00	1.00	1.00	1.00	1.00	1.00	1.00	1.00	1.00
EVALUACIÓN CUALITATIVA:																	
EN EL PERIODO 2017 DE LOS 100% UN PORCENTAJE DE CUMPLIMIENTO DE RECURSOS DE TI, EN DEFERENCIA CON RESPECTO A LA META PROGRAMADA, SE DEBIDO A LA DISMINUCIÓN DE LA CÍERTA LABORAL EN EL SECTOR PRODUCTIVO, SE ESTÁN DEFINIENDO NUEVAS ESTRATEGIAS PARA AJUSTAR LA INGRESOS FONDALES, ENTENDIENDO LA RESPONSABILIDAD POR EL CONSEJO DE VINCULACIÓN.																	

EVALUACIÓN CUALITATIVA:																	
EN EL PERIODO 2017 DE LOS 100% UN PORCENTAJE DE CUMPLIMIENTO DE RECURSOS DE TI, EN DEFERENCIA CON RESPECTO A LA META PROGRAMADA, SE DEBIDO A LA DISMINUCIÓN DE LA CÍERTA LABORAL EN EL SECTOR PRODUCTIVO, SE ESTÁN DEFINIENDO NUEVAS ESTRATEGIAS PARA AJUSTAR LA INGRESOS FONDALES, ENTENDIENDO LA RESPONSABILIDAD POR EL CONSEJO DE VINCULACIÓN.																	
EFICIENCIA DEL EJERCICIO PRESUPUESTAL	A	SI	MET	0.00	0.00	112481952.0	112481952.0	112481952.0	0.00	0.00	0.00	112481952.0	112481952.0	0.00	0.00	0.00	112481952.0
DEBEN	NO	NO	DEBEN	0.00	0.00	112481952.0	112481952.0	112481952.0	0.00	0.00	0.00	112481952.0	112481952.0	0.00	0.00	0.00	112481952.0
EVALUACIÓN CUALITATIVA:																	
EN EL PERIODO 2017 DE LOS 100% UN PORCENTAJE DE CUMPLIMIENTO DE RECURSOS DE TI, EN DEFERENCIA CON RESPECTO A LA META PROGRAMADA, SE DEBIDO A LA DISMINUCIÓN DE LA CÍERTA LABORAL EN EL SECTOR PRODUCTIVO, SE ESTÁN DEFINIENDO NUEVAS ESTRATEGIAS PARA AJUSTAR LA INGRESOS FONDALES, ENTENDIENDO LA RESPONSABILIDAD POR EL CONSEJO DE VINCULACIÓN.																	

EVALUACIÓN CUALITATIVA:																	
EN EL PERIODO 2017 DE LOS 100% UN PORCENTAJE DE CUMPLIMIENTO DE RECURSOS DE TI, EN DEFERENCIA CON RESPECTO A LA META PROGRAMADA, SE DEBIDO A LA DISMINUCIÓN DE LA CÍERTA LABORAL EN EL SECTOR PRODUCTIVO, SE ESTÁN DEFINIENDO NUEVAS ESTRATEGIAS PARA AJUSTAR LA INGRESOS FONDALES, ENTENDIENDO LA RESPONSABILIDAD POR EL CONSEJO DE VINCULACIÓN.																	
MANUTENIMIENTO PREVENTIVO A LAS INSTALACIONES	A	SI	MET	4.00	4.00	4.00	4.00	4.00	4.00	4.00	4.00	4.00	4.00	4.00	4.00	4.00	4.00
DEBEN	NO	NO	DEBEN	4.00	4.00	4.00	4.00	4.00	4.00	4.00	4.00	4.00	4.00	4.00	4.00	4.00	4.00
EVALUACIÓN CUALITATIVA:																	
EN EL PERIODO 2017 DE LOS 100% UN PORCENTAJE DE CUMPLIMIENTO DE RECURSOS DE TI, EN DEFERENCIA CON RESPECTO A LA META PROGRAMADA, SE DEBIDO A LA DISMINUCIÓN DE LA CÍERTA LABORAL EN EL SECTOR PRODUCTIVO, SE ESTÁN DEFINIENDO NUEVAS ESTRATEGIAS PARA AJUSTAR LA INGRESOS FONDALES, ENTENDIENDO LA RESPONSABILIDAD POR EL CONSEJO DE VINCULACIÓN.																	



# **UNIVERSIDAD TECNOLÓGICA DE HERMOSILLO, SONORA**

## **ANEXOS**

**CIUDAD OBREGÓN, SONORA; A 16 DE ABRIL DE 2018.**

Duarte Tineo y Cia, S.C.

EMPRESA: UNIVERSIDAD TECNOLÓGICA DE HERMOSILLO, SONORA

IMPUESTO: ISR RETENCIONES POR SALARIOS

AUDITORIA AL 31 DE DICIEMBRE DE 2017

MES	FECHA DE PRESENTACION	TIPO DE DECLARACION	IMPORTE	RECARGOS	ACTUALIZACION	SUBSIDIO PARA EL EMPLEO	COMPENSACIONES	Importe a cargo	NUMERO DE OPERACION	FECHA DE PAGO	LUGAR DE PAGO
ENERO	16/03/2017	C	500,806	5,689	2,883	(2,914)		506,234	208210309	16-mar-17	CITIBANAMEX
FEBRERO	08/01/2018	C	4,960,673	581,689	187,017	(2,682)		5,726,687	244690426	08-ene-18	CITIBANAMEX
MARZO	08/01/2018	C	502,242	52,677	15,720	(2,931)		587,708	244692612	08-ene-18	CITIBANAMEX
ABRIL	08/01/2018	C	502,126	46,758	15,114	(2,652)		561,346	244693110	08-ene-18	CITIBANAMEX
MAYO	08/01/2018	C	453,614	37,004	14,198	(4,168)		500,648	244693628	08-ene-18	CITIBANAMEX
JUNO	08/01/2018	C	639,037	44,570	18,240	(1,457)		700,490	244694507	08-ene-18	CITIBANAMEX
JULIO	08/01/2018	C	487,701	28,238	12,085	(3,887)		524,147	244709670	08-ene-18	CITIBANAMEX
AGOSTO	08/01/2018	C	487,626	22,477	9,855	(3,645)		516,112	244710910	08-ene-18	CITIBANAMEX
SEPTIEMBRE	07/03/2018	C	1,547,038	89,864	43,472	(2,654)		1,677,710	252019005	07-mar-18	CITIBANAMEX
OCTUBRE	08/03/2018	C	584,578	26,070	12,185	(2,722)		600,121	252168216	08-mar-18	CITIBANAMEX
NOVIEMBRE	08/03/2018	C	584,578	19,354	6,323	(2,722)		587,533	252174094	08-mar-18	CITIBANAMEX
DICIEMBRE	05/04/2018	C	584,583	25,125	5,138	(2,722)		582,134	255590625	06-abr-18	CITIBANAMEX
		TOTAL	\$11,774,412	\$979,515	\$342,120	-\$35,177		\$13,660,870			

Duarte Tineo y Cia, S.C.

EMPRESA: UNIVERSIDAD TECNOLÓGICA DE HERMOSILLO, SONORA

IMPUESTO: ISR RETENCIONES POR ASIMILADOS A SALARIOS

AUDITORIA AL 31 DE DICIEMBRE DE 2017

MES	FECHA DE PRESENTACION	TIPO DE DECLARACION	IMPORTE	RECARGOS	ACTUALIZACION	SUBSIDIO PARA EL EMPLEO	COMPENSACIONES	importe a cargo	NUMERO DE OPERACION	FECHA DE PAGO	LUGAR DE PAGO
ENERO	18/03/2017	C	141	2	1			144	208210309	16-mar-17	CTIBANAMEX
FEBRERO	08/01/2018	C	281	33	11			325	244690426	08-ene-18	CTIBANAMEX
MARZO											
ABRIL	08/01/2018	C	141	13	4			158	244690110	08-ene-18	CTIBANAMEX
MAYO	08/01/2018	C	141	11	4			156	244690620	08-ene-18	CTIBANAMEX
JUNIO	08/01/2018	C	-	-	-			-	244694507	08-ene-18	CTIBANAMEX
JULIO	08/01/2018	C	-	-	-			-	244709670	08-ene-18	CTIBANAMEX
AGOSTO											
SEPTIEMBRE	07/03/2018	C							252010005	07-mar-18	CTIBANAMEX
OCTUBRE											
NOVIEMBRE											
DICIEMBRE											
TOTAL			\$784	\$59	\$20	\$0		\$783			

Duarte Tineo y Cia, S.C.

EMPRESA: UNIVERSIDAD TECNOLÓGICA DE HERMOSILLO, SONORA

IMPUESTO: ISR POR SERVICIOS PROFESIONALES

AUDITORIA AL 31 DE DICIEMBRE DE 2017

MES	FECHA DE PRESENTACION	TIPO DE DECLARACION	IMPORTE	RECURSOS	ACTUALIZACION	SUBSIDIO PARA EL EMPLEO	COMPENSACIONES	importe a cargo	NUMERO DE OPERACION	FECHA DE PAGO	LUGAR DE PAGO
ENERO	16/03/2017	C	378	4	2			384	208210309	16-mar-17	CITIBANAMEX
FEBRERO	08/01/2018	C							244690420	08-ene-18	CITIBANAMEX
MARZO	08/01/2018	C	3,448	362	108			3,918	244692612	08-ene-18	CITIBANAMEX
ABRIL	08/01/2018	C	13,335	1,242	401			14,978	244693110	08-ene-18	CITIBANAMEX
MAYO	08/01/2018	C	9,655	789	302			10,745	244693628	08-ene-18	CITIBANAMEX
JUNIO	08/01/2018	C	690	48	20			758	244694507	08-ene-18	CITIBANAMEX
JULIO	08/01/2018	C	-	-	-			-	244708678	08-ene-18	CITIBANAMEX
AGOSTO	08/01/2018	C	94	4	2			100	244710910	08-ene-18	CITIBANAMEX
SEPTIEMBRE	07/03/2018	C	3,448	200	97			3,745	252019006	07-mar-18	CITIBANAMEX
OCTUBRE	08/03/2018	C	-	-	-			-	252166216	08-mar-18	CITIBANAMEX
NOVIEMBRE	08/03/2018	C	10,345	355	116			10,816	252174994	08-mar-18	CITIBANAMEX
DICIEMBRE	06/04/2018	C	24,379	1,085	222			25,626	255580525	06-abr-18	CITIBANAMEX
		TOTAL	\$85,772	\$4,088	\$1,270	\$0	\$0	\$71,130			

Duarte Tineo y Cia, S.C.

EMPRESA: UNIVERSIDAD TECNOLÓGICA DE HERMOSILLO, SONORA

IMPUESTO: IMPUESTO AL VALOR AGREGADO

AUDITORIA AL 31 DE DICIEMBRE DE 2017

MES	FECHA DE PRESENTACION	TIPO DE DECLARACION	IMPORTE	RECARGOS	ACTUALIZACION	SUBSIDIO PARA EL EMPLEO	COMPENSACIONES	Importe a cargo	NUMERO DE OPERACION	FECHA DE PAGO	LUGAR DE PAGO
ENERO											
FEBRERO											
MARZO											
ABRIL											
MAYO											
JUNO											
JULIO											
AGOSTO											
SEPTIEMBRE											
OCTUBRE											
NOVIEMBRE											
DECIEMBRE	05/04/2018	C	22,176	987	202			23,365	255580525	05-abr-18	CTBANAMEX
		TOTAL	\$22,176	\$987	\$202	\$0	\$0	\$23,365			

1

2

3

4

5

6

7

8

9

10

11

12

13

14

15

16

17

18

19

20

21

22

23

24

25

26

27

28

29

30

31

32

33

34

35

36

37

38

39

40