



**Herrera  
Ayala**

Asesoría Fiscal, Contable,  
Auditoría y Consultoría  
Administrativa

**UNIVERSIDAD TECNOLÓGICA DE GUAYMAS**

**INFORMACION PRESUPUESTARIA**

**AL 31 DE DICIEMBRE DE 2017**

**Sistema Estatal de Evaluación**  
**Estado Analítico de Ingresos**  
**Universidad Tecnológica de Guaymas**  
 Del 01 de Enero al 31 de Diciembre 2017

CPCA-II-01

**CUENTA PÚBLICA 2017**

(PESOS)

Rubros de los Ingresos	Ingresos Estimado Original Anual (1)	Ampliaciones y Reducciones (+ ó -) (2)	Ingresos Modificado Anual (3= 1 +2)	Ingresos Devengado Acumulado (4)	Ingresos Recaudado Acumulado (5)	Diferencia (6= 5 - 1)
Impuestos			0			0
Cuotas y Aportaciones de Seguridad Social	0	0	0	0	0	0
Contribuciones de Mejoras			0			0
Derechos			0			0
Productos	0	0	0	0	0	0
Corriente			0			0
Capital			0			0
Aprovechamientos	0	0	0	0	0	0
Corriente			0			0
Capital			0			0
Ingresos por Ventas de Bienes y Servicios	1,479,225	2,362,403	3,841,628	3,592,456	3,592,456	2,113,232
Participaciones y Aportaciones			0			0
Transferencias, Asignaciones, Subsidios y Otras Ayudas <b>FEDERALES</b>	9,643,879	3,221,871	12,865,750	12,865,750	12,865,750	3,221,871
Transferencias, Asignaciones, Subsidios y Otras Ayudas <b>ESTATALES</b>	11,163,118	250,000	11,413,118	10,288,116	10,288,116	-875,002
Ingresos Derivados de Financiamientos			0			0
<b>Total</b>	<b>22,286,222</b>	<b>5,834,274</b>	<b>28,120,496</b>	<b>26,746,322</b>	<b>26,746,322</b>	<b>4,460,101</b>
					Ingresos Excedentes 1	4,460,101

Estado Analítico de Ingresos	Ingresos Estimado Original Anual (1)	Ampliaciones y Reducciones (+ ó -) (2)	Ingresos Modificado Anual (3= 1 +2)	Ingresos Devengado Acumulado (4)	Ingresos Recaudado Acumulado (5)	Diferencia (6= 5 - 1)
<b>Por Fuente de Financiamiento</b>						
<b>Ingresos del Gobierno</b>	0	0	0	0	0	0
Impuestos	0	0	0	0	0	0
Contribuciones de Mejoras			0			0
Derechos			0			0
Productos	0	0	0	0	0	0
Corriente			0			0
Capital			0			0
Aprovechamientos	0	0	0	0	0	0
Corriente			0			0
Capital			0			0
Participaciones y Aportaciones			0			0
Transferencias, Asignaciones, Subsidios y Otras Ayudas			0			0
<b>Ingresos de Organismos y Empresas</b>	<b>22,286,222</b>	<b>5,834,274</b>	<b>28,120,496</b>	<b>26,746,322</b>	<b>26,746,322</b>	<b>4,460,101</b>
Cuotas y aportaciones de Seguridad Social			0			0
Ingresos por ventas de Bienes y Servicios	1,479,225	2,362,403	3,841,628	3,592,456	3,592,456	2,113,232
Transferencias, Asignaciones, Subsidios y Otras Ayudas, <b>FEDERALES</b>	9,643,879	3,221,871	12,865,750	12,865,750	12,865,750	3,221,871
Transferencias, Asignaciones, Subsidios y Otras Ayudas, <b>ESTATALES</b>	11,163,118	250,000	11,413,118	10,288,116	10,288,116	-875,002
<b>Ingresos derivados de Financiamiento</b>	<b>0</b>	<b>0</b>	<b>0</b>	<b>0</b>	<b>0</b>	<b>0</b>
Ingresos Derivados de Financiamientos			0			0
<b>Total</b>	<b>22,286,222</b>	<b>5,834,274</b>	<b>28,120,496</b>	<b>26,746,322</b>	<b>26,746,322</b>	<b>4,460,101</b>
					Ingresos Excedentes 1	4,460,100.70

"Bajo protesta de decir verdad declaramos que los Estados Financieros y sus Notas, son razonablemente correctos y son responsabilidad del emisor"

C.P. Vicente López Arellano  
 Director de Administración y Finanzas

Dr. Pedro Guillermo Mar Hernández  
 Rector

Sistema Estatal de Evaluación  
 Estado Analítico de Ingresos Detallado – LDF  
 Universidad Tecnológica de Guaymas  
 Del 01 Enero al 31 de Diciembre 2017  
 (PESOS)

CPCA-II-02

CUENTA PÚBLICA 2017

Concepto (e)	Ingreso					Diferencia (e)
	Estimado (e)	Ampliaciones/ (Reducciones)	Modificado	Devengado	Recaudado	
<b>Ingresos de Libre Disposición</b>						
A Impuestos	-	-	-	-	-	-
B Cuentas y Aportaciones de Seguridad Social	-	-	-	-	-	-
C Contribuciones de Mejoras	-	-	-	-	-	-
D Derechos	-	-	-	-	-	-
E Productos	-	-	-	-	-	-
F Aprovechamientos	-	-	-	-	-	-
G Ingresos por Ventas de Bienes y Servicios	1,479,224.50	2,362,403.40	3,841,627.90	3,592,456.00	3,592,456.00	2,113,231.50
H Participaciones (H=h1+h2+h3+h4+h5+h6+h7+h8+h9+h10+h11)	-	-	-	-	-	-
h1) Fondo General de Partic.	-	-	-	-	-	-
h2) Fondo de Fomento Muni.	-	-	-	-	-	-
h3) Fondo de Fiscalización y	-	-	-	-	-	-
h4) Fondo de Compensación	-	-	-	-	-	-
h5) Fondo de Extracción de	-	-	-	-	-	-
h6) Impuesto Especial Sobre	-	-	-	-	-	-
h7) 0.135% de la Recaudación	-	-	-	-	-	-
h8) 3.17% Sobre Extracción	-	-	-	-	-	-
h9) Gasolinas y Diésel	-	-	-	-	-	-
h10) Fondo del Impuesto So	-	-	-	-	-	-
h11) Fondo de Estabilizació	-	-	-	-	-	-
I Incentivos Derivados de la Colaboración Fiscal (I=i1+i2+i3)	-	-	-	-	-	-
i1) Tenencia o Uso de Vehículo	-	-	-	-	-	-
i2) Fondo de Compensación	-	-	-	-	-	-
i3) Impuesto Sobre Automóvil	-	-	-	-	-	-
i4) Fondo de Compensación	-	-	-	-	-	-
i5) Otros Incentivos Económ	-	-	-	-	-	-
J Transferencias	-	-	-	-	-	-
K Convenios	-	-	-	-	-	-
k1) Otros Convenios y Subs	-	-	-	-	-	-
L Otros Ingresos de Libre Disposición (L=l1+l2)	-	-	-	-	-	-
l1) Participaciones en Ingres	-	-	-	-	-	-
l2) Otros Ingresos de Libre D	-	-	-	-	-	-
<b>I. Total de Ingresos de Libre Disposición (I=A+B+C+D+E+F+G+H+I+J+K+L)</b>	<b>1,479,224.50</b>	<b>2,362,403.40</b>	<b>3,841,627.90</b>	<b>3,592,456.00</b>	<b>3,592,456.00</b>	<b>2,113,231.50</b>
<b>Ingresos Excedentes de Ingresos de Libre Disposición</b>						<b>2,113,231.50</b>
<b>Transferencias Federales Etiquetadas</b>						
A Aportaciones (A=a1+a2+a3+a4+a5+a6+a7+a8)	-	-	-	-	-	-
a1) Fondo de Aportaciones p	-	-	-	-	-	-
a2) Fondo de Aportaciones p	-	-	-	-	-	-
a3) Fondo de Aportaciones p	-	-	-	-	-	-
a4) Fondo de Aportaciones p	-	-	-	-	-	-
a5) Fondo de Aportaciones p	-	-	-	-	-	-
a6) Fondo de Aportaciones p	-	-	-	-	-	-
a7) Fondo de Aportaciones p	-	-	-	-	-	-
a8) Fondo de Aportaciones p	-	-	-	-	-	-
B Convenios (B=b1+b2+b3+b4)	-	-	-	-	-	-
b1) Convenios de Protección	-	-	-	-	-	-
b2) Convenios de Descentral	-	-	-	-	-	-
b3) Convenios de Reasignad	-	-	-	-	-	-
b4) Otros Convenios y Subs	-	-	-	-	-	-
C Fondos Distintos de Aportaciones (C=c1+c2)	-	-	-	-	-	-
c1) Fondo para Entidades	-	-	-	-	-	-
c2) Fondo Minero	-	-	-	-	-	-
D Transferencias, Subsidios y Subvenciones y Pensiones	11,163,118.00	250,000.00	11,413,118.00	10,288,116.20	10,288,116.20	875,001.80
E Otras Transferencias Federales Etiquetadas	9,643,679.00	3,221,671.00	12,865,350.00	12,865,750.00	12,865,750.00	3,221,671.00
<b>II. Total de Transferencias Federales Etiquetadas (B = A + B + C + D + E)</b>	<b>20,806,797.00</b>	<b>3,471,671.00</b>	<b>24,278,868.00</b>	<b>23,153,866.20</b>	<b>23,153,866.20</b>	<b>2,348,999.20</b>
<b>III. Ingresos Derivados de Financiamientos (III = A)</b>						
A Ingresos Derivados de Financiamientos	-	-	-	-	-	-
<b>IV. Total de Ingresos (IV = I + II + III)</b>	<b>22,285,221.50</b>	<b>5,834,074.40</b>	<b>28,120,496.90</b>	<b>26,746,322.20</b>	<b>26,746,322.20</b>	<b>4,480,160.70</b>
<b>Datos Informativos</b>						
1. Ingresos Derivados de Financiamientos con Fuente de Pago de Ingresos de Libre Disposición	-	-	-	-	-	-
2. Ingresos Derivados de Financiamientos con Fuente de Pago de Transferencias Federales Etiquetadas	-	-	-	-	-	-
3. Ingresos Derivados de Financiamientos (2 = 1 + 2)	-	-	-	-	-	-

"Bajo protesta de decir verdad declaramos que los Estados Financieros y sus Notas, son razonablemente correctos y son responsabilidad del emisor"

C.P. Vicente López Arellano  
 Director de Administración y Finanzas

Dr. Pedro Guillermo Mar Hernández  
 Rector

**Sistema Estatal de Evaluación**  
**Conciliación entre los Ingresos Presupuestarios y Contables**  
**Universidad Tecnológica de Guaymas**  
**Al 31 de Diciembre de 2017**  
**(PESOS)**


**CPCA-II-03**

**CUENTA PÚBLICA 2017**

<b>1. Ingresos Presupuestarios</b>		<b>26,746,322.20</b>
<b>(MAS)</b>		
<b>2. Ingresos contables no presupuestarios</b>		<b>108,083.72</b>
Incremento por variación de inventarios		
Disminución del exceso de estimaciones por pérdida o deterioro u obsolescencia		
Disminución del exceso de provisiones		
Otros Ingresos y beneficios varios		
Otros Ingresos contables no presupuestarios	<b>108,083.72</b>	
<b>(MENOS)</b>		
<b>3. Ingresos presupuestarios no contables</b>		<b>0.00</b>
Productos de capital		
Aprovechamientos de capital		
Ingresos derivados de financiamientos		
Otros Ingresos presupuestarios no contables		
<b>4. Ingresos Contables (4= 1 + 2 - 3)</b>		<b>26,854,405.92</b>

"Bajo protesta de decir verdad declaramos que los Estados Financieros y sus Notas, son razonablemente correctos y son responsabilidad del emisor"

  
 C.P. Vicente López Arellano  
 Director de Administración Finanzas

  
 Dr. Pedro Guillermo Mar Hernández  
 Rector

Sistema Estatal de Evaluación  
Estado Analítico del Ejercicio Presupuesto de Egresos  
Clasificación por Objeto del Gasto (Capítulo y Concepto)  
Universidad Tecnológica de Guaymas  
Del 01 de Enero al 31 de Diciembre de 2017

CPCA-II-04


CUENTA PÚBLICA 2017

(PESOS)

Ejercicio del Presupuesto por Capítulo del Gasto	Egresos Aprobado Anual (1)	Ampliaciones/ (Reducciones) (2)	Egresos Modificado Anual (3=1+2)	Egresos Devengado Acumulado (4)	Egresos Pagado Acumulado (5)	Subejercicio (6 = 3 - 4)
<b>Servicios Personales</b>	16,722,487	789,240	17,511,727	17,511,727	15,464,015	0
Ramunericaciones al Personal de Carácter Permanente	10,641,915	1,749,721	12,391,635	12,391,635	12,391,635	0
Ramunericaciones al Personal de Carácter Transitorio	12,672	75,443	88,116	88,116	88,116	0
Ramunericaciones Adicionales y Especiales	2,239,665	-349,701	1,889,965	1,889,965	1,889,965	0
Seguridad Social	3,690,939	-924,175	2,766,764	2,766,764	719,052	0
Otras Prestaciones Sociales y Económicas	137,295	237,952	375,247	375,247	375,247	0
Previsiones			0			0
Pago de Estimulos a Servidores Públicos			0			0
<b>Materiales y Suministros</b>	1,770,020	335,302	2,105,322	1,241,746	1,097,984	863,577
Materiales de Administración, Emisión de Documentos y Artículos Oficiales	918,115	-365,961	552,154	552,153	532,171	0
Alimentos y Utensilios	88,298	150,082	238,380	202,881	102,881	15,500
Materias Primas y Materiales de Producción y Comercialización	0	4,060	4,060	4,060	4,060	0
Materiales y Artículos de Construcción y de Reparación	204,218	-138,993	65,225	65,224	49,925	2
Productos Químicos, Farmacéuticos y de Laboratorio	3,832	-3,832	0	0	0	0
Combustibles, Lubricantes y Aditivos	213,548	919,597	1,133,145	298,031	283,031	635,114
Vestuario, Blancos, Prandas de Protección y Artículos Deportivos	82,740	-14,912	67,828	54,857	51,387	12,961
Materiales y Suministros Para Seguridad	225,000	-225,000	0	0	0	0
Herramientas, Relaciones y Accesorios Menores	54,269	10,261	64,530	64,530	64,530	0
<b>Servicios Generales</b>	3,793,714	1,474,581	5,268,295	4,595,332	4,281,140	672,964
Servicios Básicos	1,711,988	-865,607	846,381	723,409	673,658	122,971
Servicios de Atendimento	140,113	-34,796	105,317	102,144	90,688	3,173
Servicios Profesionales, Científicos, Técnicos y Otros Servicios	1,017,958	44,363	1,062,321	996,503	996,503	65,819
Servicios Financieros, Bancarios y Comerciales	42,863	32,707	75,570	64,915	64,915	10,654
Servicios de Instalación, Reparación, Mantenimiento y Conservación	258,682	1,415,873	1,674,554	1,326,233	1,073,248	348,321
Servicios de Comunicación Social y Publicidad	4,599	-4,065	534	534	534	0
Servicios de Traslado y Viáticos	351,444	896,051	1,247,495	952,890	952,890	94,606
Servicios Oficiales	173,733	250,244	423,977	421,558	421,558	2,420
<b>Otros Servicios Generales</b>	92,335	-60,189	32,146	7,146	7,146	25,000
<b>Transferencias, Asignaciones, Subsidios y Otras Ayudas</b>	0	0	0	0	0	0
Transferencias Internas y Asignaciones al Sector Público			0			0
Transferencias al Resto del Sector Público			0			0
Subsidios y Subvenciones			0			0
Ayudas Sociales			0			0
Pensiones y Jubilaciones			0			0
Transferencias a Fideicomisos, Mandatos y Otros Análogos			0			0
Transferencias a la Seguridad Social			0			0
Donativos			0			0
Transferencias al Exterior			0			0
<b>Bienes Muebles, Inmuebles e Intangibles</b>	0	4,737,106	4,737,106	3,275,098	941,173	1,462,007
Mobiliario y Equipo de Administración	0	3,117,263	3,117,263	1,657,258	550,618	1,460,005
Mobiliario y Equipo Educativo y Recreativo		8,983	8,983	8,983	8,983	0
Equipo e Instrumental Médico y de Laboratorio			0			0
Vehículos y Equipo de Transporte			0			0
Equipo de Defensa y Seguridad			0			0
Maquinaria, Otros Equipos y Herramientas		713,360	713,360	713,265	65,890	95
Activos Biológicos			0			0
Bienes Inmuebles			0			0
Activos Intangibles		897,500	897,500	895,592	315,592	1,908
<b>Inversión Pública</b>	0	130,000	130,000	0	0	130,000
Obra Pública en Bienes de Dominio Público			0			0
Obra Pública en Bienes Propios		130,000	130,000	0	0	130,000
Proyectos Productivos y Acciones de Fomento			0			0
<b>Inversiones Financieras y Otras Provisiones</b>	0	0	0	0	0	0
Inversiones Para el Fomento de Actividades Productivas			0			0
Acciones y Participaciones de Capital			0			0
<b>Participaciones y Aportaciones</b>	0	0	0	0	0	0
Participaciones			0			0
Aportaciones			0			0
Convenios			0			0
<b>Deuda Pública</b>	0	0	0	0	0	0
Amortización de la Deuda Pública			0			0
Intereses de la Deuda Pública			0			0
Comisiones de la Deuda Pública			0			0
Gastos de la Deuda Pública			0			0
Costo por Coberturas			0			0
Apoyos Financieros			0			0
Adeudos de Ejercicios Fiscales Anteriores (Adefas)			0			0
<b>Total del Gasto</b>	<b>22,286,222</b>	<b>7,466,229</b>	<b>29,752,450</b>	<b>26,623,903</b>	<b>21,784,312</b>	<b>3,128,547</b>

"Bajo protesta de decir verdad declaramos que los Estados Financieros y sus Notas, son razonablemente correctos y son responsabilidad del emisor"

  
C. B. Vicente López Arellano  
Director de Administración y Finanzas

  
Dr. Pedro Guillermo Mar Hernández  
Rector

**Sistema Estatal de Evaluación  
Universidad Tecnológica de Guaymas**

CPCA-II-05

Estado Analítico del Ejercicio del Presupuesto de Egresos Detallado - LDF

Clasificación por Objeto del Gasto (Capítulo y Concepto)

Del 01 Enero al 31 de Diciembre 2017

**CUENTA PÚBLICA 2017**

(PESOS)

Concepto (c)	Egresos					Subejercicio (e)
	Aprobado (d)	Ampliaciones/ (Reducciones)	Modificado	Devengado	Pagado	
<b>I. Gasto No Etiquetado (I=A+B+C+D+E+F+G+H+I)</b>	<b>22,286,221.50</b>	<b>7,336,228.52</b>	<b>29,622,450.02</b>	<b>26,623,302.65</b>	<b>21,784,312.43</b>	<b>2,998,547.37</b>
<b>A. Servicios Personales (A=a1+a2+a3+a4+a5+a6+a7)</b>	<b>16,722,487.00</b>	<b>789,240.00</b>	<b>17,511,727.00</b>	<b>17,511,726.99</b>	<b>15,464,014.97</b>	<b>0.01</b>
a1) Remuneraciones al Personal de Carácter Permanente	10,641,914.81	1,749,720.62	12,391,635.43	12,391,635.42	12,391,635.39	0.01
a2) Remuneraciones al Personal de Carácter Transitorio	12,872.40	75,443.45	88,115.85	88,115.85	88,115.85	-
a3) Remuneraciones Adicionales y Especiales	2,239,665.49	349,700.84	1,889,964.65	1,889,964.65	1,889,964.65	-
a4) Seguridad Social	3,680,839.16	924,174.95	2,766,764.21	2,766,764.21	719,052.22	-
a5) Otras Prestaciones Sociales y Económicas	137,295.14	237,951.72	375,246.88	375,246.88	375,246.88	-
a6) Previsiones	-	-	-	-	-	-
a7) Pago de Estímulos a Servidores Públicos	-	-	-	-	-	-
<b>B. Materiales y Suministros (B=b1+b2+b3+b4+b5+b6+b7+b8+b9)</b>	<b>1,770,020.20</b>	<b>335,302.00</b>	<b>2,105,322.20</b>	<b>1,241,745.67</b>	<b>1,097,984.37</b>	<b>863,576.53</b>
b1) Materiales de Administración, Emisión de Documentos y Artículos Oficiales	918,114.53	365,961.00	552,153.53	552,153.44	532,170.66	0.09
b2) Alimentos y Utensilios	68,298.41	150,082.00	218,380.41	202,880.84	102,880.84	15,499.57
b3) Materias Primas y Materiales de Producción y Comercialización	-	4,060.00	4,060.00	4,060.00	4,060.00	-
b4) Materiales y Artículos de Construcción y de Reparación	204,218.44	138,993.09	65,225.44	65,223.71	49,925.19	1.73
b5) Productos Químicos, Farmacéuticos y de Laboratorio	3,831.89	3,832.00	0.11	-	-	0.11
b6) Combustibles, Lubricantes y Aditivos	213,546.43	919,597.00	1,133,145.43	298,031.29	293,031.29	835,114.14
b7) Vestuario, Blancos, Prendas de Protección y Artículos Deportivos	82,739.58	14,912.00	67,827.58	54,868.55	51,386.55	12,961.01
b8) Materiales y Suministros Para Seguridad	225,000.00	225,000.00	-	-	-	-
b9) Herramientas, Relaciones y Accesorios Menores	54,266.94	10,261.00	64,529.94	64,529.84	64,529.84	0.10
<b>C. Servicios Generales (C=c1+c2+c3+c4+c5+c6+c7+c8+c9)</b>	<b>3,793,714.30</b>	<b>1,474,581.00</b>	<b>5,268,295.30</b>	<b>4,595,331.58</b>	<b>4,281,140.17</b>	<b>672,963.72</b>
c1) Servicios Básicos	1,711,987.64	865,607.00	846,380.64	723,409.43	673,658.44	122,871.21
c2) Servicios de Arrendamiento	140,112.88	34,796.00	105,316.88	102,143.89	90,867.99	3,172.89
c3) Servicios Profesionales, Científicos, Técnicos y Otros Servicios	1,017,958.12	44,363.00	1,062,321.12	996,502.78	996,502.78	65,818.34
c4) Servicios Financieros, Bancarios y Comerciales	42,862.92	32,707.00	75,569.92	64,918.42	64,915.42	10,654.50
c5) Servicios de Instalación, Reparación, Mantenimiento y Conservación	256,681.83	1,415,873.00	1,674,554.83	1,326,233.01	1,073,248.49	348,321.82
c6) Servicios de Comunicación Social y Publicidad	4,598.78	4,085.00	533.78	533.80	533.80	0.16
c7) Servicios de Traslado y Viajes	351,444.26	698,051.00	1,047,495.26	952,989.88	952,869.88	94,605.38
c8) Servicios Oficiales	173,733.35	250,244.00	423,977.35	421,557.57	421,557.57	2,419.79
c9) Otros Servicios Generales	92,334.53	60,189.00	32,145.53	7,146.00	7,146.00	24,999.53
<b>D. Transferencias, Asignaciones, Subsidios y Otras Ayudas (D=d1+d2+d3+d4+d5+d6+d7+d8+d9)</b>	<b>-</b>	<b>-</b>	<b>-</b>	<b>-</b>	<b>-</b>	<b>-</b>
d1) Transferencias Internas y Asignaciones al Sector Público	-	-	-	-	-	-
d2) Transferencias al Resto del Sector Público	-	-	-	-	-	-
d3) Subsidios y Subvenciones	-	-	-	-	-	-
d4) Ayudas Sociales	-	-	-	-	-	-
d5) Pensiones y Jubilaciones	-	-	-	-	-	-
d6) Transferencias a Fideicomisos, Mandatos y Otros Análogos	-	-	-	-	-	-
d7) Transferencias a la Seguridad Social	-	-	-	-	-	-
d8) Donativos	-	-	-	-	-	-
d9) Transferencias al Exterior	-	-	-	-	-	-
<b>E. Bienes Muebles, Inmuebles e Intangibles (E=e1+e2+e3+e4+e5+e6+e7+e8+e9)</b>	<b>-</b>	<b>4,737,105.52</b>	<b>4,737,105.52</b>	<b>3,275,098.41</b>	<b>941,172.92</b>	<b>1,462,007.11</b>
e1) Mobiliario y Equipo de Administración	-	3,117,262.89	3,117,262.89	1,667,258.29	550,618.29	1,460,004.00
e2) Mobiliario y Equipo Educativo y Recreativo	-	8,982.75	8,982.75	8,982.75	8,982.75	-
e3) Equipo e Instrumental Médico y de Laboratorio	-	-	-	-	-	-
e4) Vehículos y Equipo de Transporte	-	-	-	-	-	-
e5) Equipo de Defensa y Seguridad	-	-	-	-	-	-
e6) Maquinaria, Otros Equipos y Herramientas	-	713,359.88	713,359.88	713,265.37	65,979.88	94.51
e7) Activos Biológicos	-	-	-	-	-	-
e8) Bienes Inmuebles	-	-	-	-	-	-
e9) Activos Intangibles	-	897,500.00	897,500.00	895,592.00	315,582.00	1,908.00
<b>F. Inversión Pública (F=f1+f2+f3)</b>	<b>-</b>	<b>-</b>	<b>-</b>	<b>-</b>	<b>-</b>	<b>-</b>
f1) Obra Pública en Bienes de Dominio Público	-	-	-	-	-	-
f2) Obra Pública en Bienes Propios	-	-	-	-	-	-
f3) Proyectos Productivos y Acciones de Fomento	-	-	-	-	-	-
<b>G. Inversiones Financieras y Otras Provisiones (G=g1+g2+g3+g4+g5+g6+g7)</b>	<b>-</b>	<b>-</b>	<b>-</b>	<b>-</b>	<b>-</b>	<b>-</b>
g1) Inversiones Para el Fomento de Actividades Productivas	-	-	-	-	-	-
g2) Acciones y Participaciones de Capital	-	-	-	-	-	-

**Sistema Estatal de Evaluación**  
**Universidad Tecnológica de Guaymas**  
 Estado Analítico del Ejercicio del Presupuesto de Egresos Detallado - LDF

CPCA-II-05

Clasificación por Objeto del Gasto (Capítulo y Concepto)

Del 01 Enero al 31 de Diciembre 2017

**CUENTA PÚBLICA 2017**

(PESOS)

Concepto (c)	Egresos					Subejercicio (e)
	Aprobado (d)	Ampliaciones/ (Reducciones)	Modificado	Devengado	Pagado	
g3) Compra de Títulos y Valores						
g4) Concesión de Préstamos						
g5) Inversiones en Fideicomisos, Mandatos y Otros Análogos						
Fideicomiso de Desastres Naturales (Informativo)						
g6) Otras Inversiones Financieras						
g7) Provisiones para Contingencias y Otras Erogaciones Especiales						
H. Participaciones y Aportaciones (H=h1+h2+h3)						
h1) Participaciones						
h2) Aportaciones						
h3) Convenios						
I. Deuda Pública (I=i1+i2+i3+i4+i5+i6+i7)						
i1) Amortización de la Deuda Pública						
i2) Intereses de la Deuda Pública						
i3) Comisiones de la Deuda Pública						
i4) Gastos de la Deuda Pública						
i5) Costo por Coberturas						
i6) Apoyos Financieros						
i7) Adeudos de Ejercicios Fiscales Anteriores (ADEFAS)						
II. Gasto Etiquetado (II=A+B+C+D+E+F+G+H+I)		130,000.00	130,000.00			130,000.00
A. Servicios Personales (A=a1+a2+a3+a4+a5+a6+a7)						
a1) Remuneraciones al Personal de Carácter Permanente						
a2) Remuneraciones al Personal de Carácter Transitorio						
a3) Remuneraciones Adicionales y Especiales						
a4) Seguridad Social						
a5) Otras Prestaciones Sociales y Económicas						
a6) Provisiones						
a7) Pago de Estímulos a Servidores Públicos						
B. Materiales y Suministros (B=b1+b2+b3+b4+b5+b6+b7+b8+b9)						
b1) Materiales de Administración, Emisión de Documentos y Artículos Oficiales						
b2) Alimentos y Utensilios						
b3) Materias Primas y Materiales de Producción y Comercialización						
b4) Materiales y Artículos de Construcción y de Reparación						
b5) Productos Químicos, Farmacéuticos y de Laboratorio						
b6) Combustibles, Lubricantes y Aditivos						
b7) Vestuario, Bianca, Prendas de Protección y Artículos Deportivos						
b8) Materiales y Suministros Para Seguridad						
b9) Herramientas, Refacciones y Accesorios Menores						
C. Servicios Generales (C=c1+c2+c3+c4+c5+c6+c7+c8+c9)						
c1) Servicios Básicos						
c2) Servicios de Arrendamiento						
c3) Servicios Profesionales, Científicos, Técnicos y Otros Servicios						
c4) Servicios Financieros, Bancarios y Comerciales						
c5) Servicios de Instalación, Reparación, Mantenimiento y Conservación						
c6) Servicios de Comunicación Social y Publicidad						
c7) Servicios de Traslado y Viajes						
c8) Servicios Oficiales						
c9) Otros Servicios Generales						
D. Transferencias, Asignaciones, Subsidios y Otras Ayudas (D=d1+d2+d3+d4+d5+d6+d7+d8+d9)						
d1) Transferencias Internas y Asignaciones al Sector Público						
d2) Transferencias al Resto del Sector Público						
d3) Subsidios y Subvenciones						
d4) Ayudas Sociales						
d5) Pensiones y Jubilaciones						
d6) Transferencias a Fideicomisos, Mandatos y Otros Análogos						
d7) Transferencias a la Seguridad Social						

**Sistema Estatal de Evaluación**  
**Universidad Tecnológica de Guaymas**  
 Estado Analítico del Ejercicio del Presupuesto de Egresos Detallado - LDF

CPCA-II-05

Clasificación por Objeto del Gasto (Capítulo y Concepto)

Del 01 Enero al 31 de Diciembre 2017


**CUENTA PÚBLICA 2017**

(PESOS)

Concepto (c)	Egresos					Subejercicio (e)
	Aprobado (d)	Ampliaciones/ (Reducciones)	Modificado	Devengado	Pagado	
e8) Donativos	-	-	-	-	-	-
e9) Transferencias al Exterior	-	-	-	-	-	-
<b>E. Bienes Muebles, Inmuebles e Intangibles (E=e1+e2+e3+e4+e5+e6+e7+e8+e9)</b>	-	-	-	-	-	-
e1) Mobiliario y Equipo de Administración	-	-	-	-	-	-
e2) Mobiliario y Equipo Educativo y Recreativo	-	-	-	-	-	-
e3) Equipo e Instrumental Médico y de Laboratorio	-	-	-	-	-	-
e4) Vehículos y Equipo de Transporte	-	-	-	-	-	-
e5) Equipo de Defensa y Seguridad	-	-	-	-	-	-
e6) Maquinaria, Otros Equipos y Herramientas	-	-	-	-	-	-
e7) Activos Biológicos	-	-	-	-	-	-
e8) Bienes Inmuebles	-	-	-	-	-	-
e9) Activos Intangibles	-	-	-	-	-	-
<b>F. Inversión Pública (F=f1+f2+f3)</b>	-	130,000.00	130,000.00	-	-	130,000.00
f1) Obra Pública en Bienes de Dominio Público	-	-	-	-	-	-
f2) Obra Pública en Bienes Propios	-	130,000.00	130,000.00	-	-	130,000.00
f3) Proyectos Productivos y Acciones de Fomento	-	-	-	-	-	-
<b>G. Inversiones Financieras y Otras Provisiones (G=g1+g2+g3+g4+g5+g6+g7)</b>	-	-	-	-	-	-
g1) Inversiones Para el Fomento de Actividades Productivas	-	-	-	-	-	-
g2) Acciones y Participaciones de Capital	-	-	-	-	-	-
g3) Compra de Títulos y Valores	-	-	-	-	-	-
g4) Concesión de Préstamos	-	-	-	-	-	-
g5) Inversiones en Fideicomisos, Mandatos y Otros Análogos	-	-	-	-	-	-
Fideicomiso de Desastres Naturales (Informativo)	-	-	-	-	-	-
g6) Otras Inversiones Financieras	-	-	-	-	-	-
g7) Provisiones para Contingencias y Otras Erogaciones Especiales	-	-	-	-	-	-
<b>H. Participaciones y Aportaciones (H=h1+h2+h3)</b>	-	-	-	-	-	-
h1) Participaciones	-	-	-	-	-	-
h2) Aportaciones	-	-	-	-	-	-
h3) Convenios	-	-	-	-	-	-
<b>I. Deuda Pública (I=i1+i2+i3+i4+i5+i6+i7)</b>	-	-	-	-	-	-
i1) Amortización de la Deuda Pública	-	-	-	-	-	-
i2) Intereses de la Deuda Pública	-	-	-	-	-	-
i3) Comisiones de la Deuda Pública	-	-	-	-	-	-
i4) Gastos de la Deuda Pública	-	-	-	-	-	-
i5) Costo por Coberturas	-	-	-	-	-	-
i6) Apoyos Financieros	-	-	-	-	-	-
i7) Adeudos de Ejercicios Fiscales Anteriores (ADEFAS)	-	-	-	-	-	-
<b>III. Total de Egresos (III = I + II)</b>	<b>22,286,221.50</b>	<b>7,466,228.52</b>	<b>29,752,450.02</b>	<b>26,623,902.65</b>	<b>21,784,312.43</b>	<b>3,128,547.37</b>

"Bajo protesta de decir verdad declaramos que los Estados Financieros y sus Notas, son razonablemente correctos y son responsabilidad del emisor"

C.P.   
 Director de Administración y Finanzas

Dr.   
 Rector

**Sistema Estatal de Evaluación**  
**Estado Analítico del Ejercicio Presupuesto de Egresos**  
**Clasificación Económica (por Tipo de Gasto)**  
**Universidad Tecnológica de Guaymas**  
**Del 01 de Enero al 31 de Diciembre de 2017**


CPCA-II-06


(PESOS)

CUENTA PÚBLICA 2017

Concepto	Egresos Aprobado Anual (1)	Ampliaciones/ (Reducciones) (2)	Egresos Modificado Anual (3=1+2)	Egresos Devengado Acumulado (4)	Egresos Pagado Acumulado (5)	Subejercicio (6 = 3 - 4)
Gasto Corriente	22,286,222	2,599,123	24,885,345	23,348,804	20,843,140	1,536,540
Gasto de Capital	0	4,867,106	4,867,106	3,275,098	941,173	1,592,007
Amortización del la Deuda y Disminución de Pasivos			0			0
Pensiones y Jubilaciones			0			0
Participaciones			0			0
<b>Total del Gasto</b>	<b>22,286,222</b>	<b>7,466,229</b>	<b>29,752,450</b>	<b>26,623,903</b>	<b>21,784,312</b>	<b>3,128,547</b>

\*Bajo protesta de decir verdad declaramos que los Estados Financieros y sus Notas, son razonablemente correctos y son responsabilidad del emisor"

  
 C.P. Vicente López Arellano  
 Director de Administración y Finanzas

  
 Dr. Pedro Guillermo Mar Hernández  
 Rector

**Sistema Estatal de Evaluación**  
**Estado Analítico del Ejercicio Presupuesto de Egresos**  
**Clasificación Administrativa (Por Unidad Administrativa)**  
**Universidad Tecnológica de Guaymas**  
**Del 01 de Enero al 31 de Diciembre de 2017**


CPCA-II-07

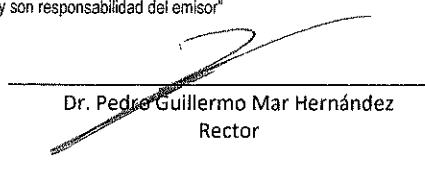
(PESOS)

**CUENTA PUBLICA 2017**

Clasificación Administrativa (Por Unidad Administrativa)	Egresos Aprobado Anual (1)	Ampliaciones/ (Reducciones) (2)	Egresos Modificado Anual (3=1+2)	Egresos Devengado Acumulado (4)	Egresos Pagado Acumulado (5)	Subejercicio (6 = 3 - 4)
Unidad Administrativa 1	22,286,222	2,599,123	24,885,345	23,348,804	20,843,140	1,536,540
Unidad Administrativa 2	0		0			0
Unidad Administrativa 3			0			0
Unidad Administrativa 4			0			0
Unidad Administrativa 5			0			0
Unidad Administrativa 6			0			0
Unidad Administrativa 7			0			0
Unidad Administrativa 8			0			0
Unidad Administrativa 9			0			0
<b>Total del Gasto</b>	<b>22,286,222</b>	<b>2,599,123</b>	<b>24,885,345</b>	<b>23,348,804</b>	<b>20,843,140</b>	<b>1,536,540</b>

"Bajo protesta de decir verdad declaramos que los Estados Financieros y sus Notas, son razonablemente correctos y son responsabilidad del emisor"

  
 C.P. Vicente López Arellano  
 Director de Administración y Finanzas

  
 Dr. Pedro Guillermo Mar Hernández  
 Rector

**Sistema Estatal de Evaluación  
Universidad Tecnológica de Guaymas**

CPCA-II-08

Estado Analítico del Ejercicio del Presupuesto de Egresos Detallado - LDF

Clasificación Administrativa


Del 01 de Enero al 31 de Diciembre de 2017


(PESOS)

**CUENTA PUBLICA 2017**

Concepto (c)	Egresos					Subejercicio (e)
	Aprobado (d)	Ampliaciones/ (Reducciones)	Modificado	Devengado	Pagado	
<b>I. Gasto No Etiquetado</b>						
(I=A+B+C+D+E+F+G+H)	22,286,221.50	2,599,123.00	24,885,344.50	23,348,804.24	20,843,139.51	1,536,540.26
A. Dependencia o Unidad Administrativa 1	22,286,221.50	2,599,123.00	24,885,344.50	23,348,804.24	20,843,139.51	1,536,540.26
B. Dependencia o Unidad Administrativa 2						
C. Dependencia o Unidad Administrativa 3						
D. Dependencia o Unidad Administrativa 4						
E. Dependencia o Unidad Administrativa 5						
F. Dependencia o Unidad Administrativa 6						
G. Dependencia o Unidad Administrativa 7						
H. Dependencia o Unidad Administrativa xx						
<b>II. Gasto Etiquetado</b>						
(II=A+B+C+D+E+F+G+H)						
A. Dependencia o Unidad Administrativa 1						
B. Dependencia o Unidad Administrativa 2						
C. Dependencia o Unidad Administrativa 3						
D. Dependencia o Unidad Administrativa 4						
E. Dependencia o Unidad Administrativa 5						
F. Dependencia o Unidad Administrativa 6						
G. Dependencia o Unidad Administrativa 7						
H. Dependencia o Unidad Administrativa xx						
<b>III. Total de Egresos (III = I + II)</b>	22,286,221.50	2,599,123.00	24,885,344.50	23,348,804.24	20,843,139.51	1,536,540.26

"Bajo protesta de decir verdad declaramos que los Estados Financieros y sus Notas, son razonablemente correctos y son responsabilidad del emisor"

  
C.P. Vicente López Arellano  
Director de Administración y Finanzas

  
Dr. Pedro Guillermo Mar Hernández  
Rector

**Sistema Estatal de Evaluación**  
**Estado Analítico del Ejercicio Presupuesto de Egresos**  
**Clasificación Administrativa (Por Poderes)**  
**Universidad Tecnológica de Guaymas**  
**Del 01 de Enero al 31 de Diciembre de 2017**

CPCA-II-09

**CUENTA PÚBLICA 2017**

(PESOS)

Clasificación Administrativa (Por Poderes)	Egresos Aprobado Anual (1)	Ampliaciones/ (Reducciones) (2)	Egresos Modificado Anual (3=1+2)	Egresos Devengado Acumulado (4)	Egresos Pagado Acumulado (5)	Subejercicio (6 = 3 - 4)
Poder Ejecutivo	22,286,222	2,599,123	24,885,345	23,348,804	20,843,140	1,536,540
Poder Legislativo			0			0
Poder Judicial			0			0
Órganos Autónomos			0			0
<b>Total del Gasto</b>	<b>22,286,222</b>	<b>2,599,123</b>	<b>24,885,345</b>	<b>23,348,804</b>	<b>20,843,140</b>	<b>1,536,540</b>

"Bajo protesta de decir verdad declaramos que los Estados Financieros y sus Notas, son razonablemente correctos y son responsabilidad del emisor"

  
 C.P. Vicente López Arellano  
 Director de Administración y Finanzas

  
 Dr. Pedro Guillermo Mar Hernández  
 Rector

Sistema Estatal de Evaluación  
 Estado Analítico del Ejercicio Presupuesto de Egresos  
 Clasificación Administrativa (Por Tipo de Organismos o Entidad Paraestatal)  
 Universidad Tecnológica de Guaymas  
 Del 01 de Enero al 31 de Diciembre de 2017  
 (PESOS)


CPCA-II-10

CUENTA PÚBLICA 2017

Concepto	Egresos Aprobado Anual (1)	Ampliaciones/ (Reducciones) (2)	Egresos Modificado Anual (3=1+2)	Egresos Devengado Acumulado (4)	Egresos Pagado Acumulado (5)	Subejercicio (6 = 3 - 4)
Entidades Paraestatales y Fideicomisos No Empresariales y No Financieros	22,286,222	2,599,123	24,885,345	23,348,804	20,843,140	1,536,540
Instituciones Públicas de la Seguridad Social			0			0
Entidades Paraestatales Empresariales No Financieras con Participación Estatal Mayoritaria			0			0
Fideicomisos Empresariales No Financieros con Participación Estatal Mayoritaria			0			0
Entidades Paraestatales Empresariales Financieras Monetarias con Participación Estatal Mayoritaria			0			0
Entidades Paraestatales Empresariales Financieras No Monetarias con Participación Estatal Mayoritaria			0			0
Fideicomisos Financieros Públicos con Participación Estatal Mayoritaria			0			0
<b>Total del Gasto</b>	<b>22,286,222</b>	<b>2,599,123</b>	<b>24,885,345</b>	<b>23,348,804</b>	<b>20,843,140</b>	<b>1,536,540</b>

"Bajo protesta de decir verdad declaramos que los Estados Financieros y sus Notas, son razonablemente correctos y son responsabilidad del emisor"

  
 C.P. Vicente López Arellano  
 Director de Administración y Finanzas

  
 Dr. Pedro Guillermo Mar Hernández  
 Rector

**Sistema Estatal de Evaluación**  
**Estado Analítico del Ejercicio Presupuesto de Egresos**  
**Clasificación Funcional (Finalidad y Función)**  
**Universidad Tecnológica de Guaymas**  
**Del 01 de Enero al 31 de Diciembre de 2017**  
**(PESOS)**

CPCA-II-11

**CUENTA PÚBLICA 2017**

Concepto	Egresos Aprobado Anual (1)	Ampliaciones/ (Reducciones) (2)	Egresos Modificado Anual (3=1+2)	Egresos Devengado Acumulado (4)	Egresos Pagado Acumulado (5)	Subejercicio (6 = 3 - 4)
<b>Gobierno</b>	0	2,599,123	2,599,123	23,348,804	20,843,140	-20,749,681
Legislación			0			0
Justicia			0			0
Coordinación de la Política de Gobierno			0			0
Relaciones Exteriores			0			0
Asuntos Financieros y Hacendarios			0			0
Seguridad Nacional			0			0
Asuntos de Orden Público y Seguridad Interior			0			0
Otros Servicios Generales		2,599,123	2,599,123	23,348,804	20,843,140	-20,749,681
<b>Desarrollo Social</b>	0	4,867,106	4,867,106	3,275,098	941,173	1,592,007
Protección Ambiental			0			0
Viviendas y Servicios a la Comunidad			0			0
Salud			0			0
Recreación, Cultura y Otras Manifestaciones Sociales			0			0
Educación	0	4,867,106	4,867,106	3,275,098	941,173	1,592,007
Protección Social			0			0
Otros Asuntos Sociales			0			0
<b>Desarrollo Económico</b>	0	0	0	0	0	0
Asuntos Económicos, Comerciales y Laborales en General			0			0
Agropecuaria, Silvicultura, Pesca y Caza			0			0
Combustibles y Energía			0			0
Minería, Manufacturas y Construcción			0			0
Transporte			0			0
Comunicaciones			0			0
Turismo			0			0
Ciencia, Tecnología e Innovación			0			0
Otras Industrias y Otros Asuntos Económicos			0			0
<b>Otras No Clasificadas en funciones anteriores</b>	0	0	0	0	0	0
Transacciones de la Deuda Pública / Costo financiero de la Deuda	0	0	0	0	0	0
Transferencias, Participaciones y Aportaciones entre Diferentes Niveles y Órdenes de gobierno			0			0
Sanearamiento del Sistema Financiero			0			0
Adeudos de ejercicios Fiscales Anteriores			0			0
<b>Total del Gasto</b>	0	7,466,229	7,466,229	26,623,903	21,784,312	-19,157,674

"Bajo protesta de decir verdad declaramos que los Estados Financieros y sus Notas, son razonablemente correctos y son responsabilidad del emisor"

C.P. Vicente López Arellano  
 Director de Administración y Finanzas

Dr. Pedro Guillermo Mar Hernández  
 Rector

**Sistema Estatal de Evaluación**  
**Universidad Tecnológica de Guaymas**  
 Estado Analítico del Ejercicio del Presupuesto de Egresos Detallado - LDF  
 Clasificación Funcional (Finalidad y Función)  
 Del 01 de Enero al 31 de Diciembre de 2017  
 (PESOS)

CPCA-II-12

**CUENTA PÚBLICA 2017**

Concepto (c)	Egresos					Subejercicio (e)
	Aprobado (d)	Ampliaciones/ Reducciones	Modificado	Devengado	Pagado	
<b>I. Gasto No Etiquetado (I=A+B+C+D)</b>						
<b>A. Gobierno (A=a1+a2+a3+a4+a5+a6+a7+a8)</b>						
a1) Legislación						
a2) Justicia						
a3) Coordinación de la Política de Gobierno						
a4) Relaciones Exteriores						
a5) Asuntos Financieros y Hacendarios						
a6) Seguridad Nacional						
a7) Asuntos de Orden Público y de Seguridad Interior						
a8) Otros Servicios Generales						
<b>B. Desarrollo Social (B=b1+b2+b3+b4+b5+b6+b7)</b>						
b1) Protección Ambiental						
b2) Vivienda y Servicios a la Comunidad						
b3) Salud						
b4) Recreación, Cultura y Otras Manifestaciones Sociales						
b5) Educación						
b6) Protección Social						
b7) Otros Asuntos Sociales						
<b>C. Desarrollo Económico (C=c1+c2+c3+c4+c5+c6+c7+c8+c9)</b>						
c1) Asuntos Económicos, Comerciales y Laborales en General						
c2) Agropecuaria, Silvicultura, Pesca y Caza						
c3) Combustibles y Energía						
c4) Minería, Manufacturas y Construcción						
c5) Transporte						
c6) Comunicaciones						
c7) Turismo						
c8) Ciencia, Tecnología e Innovación						
c9) Otras Industrias y Otros Asuntos Económicos						
<b>D. Otras No Clasificadas en Funciones Anteriores (D=d1+d2+d3+d4)</b>						
d1) Transacciones de la Deuda Pública / Costo Financiero de la Deuda						
d2) Transferencias, Participaciones y Aportaciones Entre Diferentes Niveles y Ordenes de Gobierno						
d3) saneamiento del Sistema Financiero						
d4) Aduanos de Ejercicios Fiscales Anteriores						
<b>II. Gasto Etiquetado (II=A+B+C+D)</b>	22,286,221.50	10,065,351.52	32,351,573.02	49,972,706.89	42,627,451.94	17,621,133.87
<b>A. Gobierno (A=a1+a2+a3+a4+a5+a6+a7+a8)</b>		2,599,123.00	2,599,123.00	23,348,904.24	20,843,139.51	20,749,681.24
a1) Legislación						
a2) Justicia						
a3) Coordinación de la Política de Gobierno						
a4) Relaciones Exteriores						
a5) Asuntos Financieros y Hacendarios						
a6) Seguridad Nacional						
a7) Asuntos de Orden Público y de Seguridad Interior						
a8) Otros Servicios Generales		2,599,123.00	2,599,123.00	23,348,904.24	20,843,139.51	20,749,681.24
<b>B. Desarrollo Social (B=b1+b2+b3+b4+b5+b6+b7)</b>	22,286,221.50	7,466,228.52	29,752,450.02	26,623,902.65	21,784,312.43	3,128,547.37
b1) Protección Ambiental						
b2) Vivienda y Servicios a la Comunidad						
b3) Salud						
b4) Recreación, Cultura y Otras Manifestaciones Sociales						
b5) Educación	22,286,221.50	7,466,228.52	29,752,450.02	26,623,902.65	21,784,312.43	3,128,547.37
b6) Protección Social						
b7) Otros Asuntos Sociales						
<b>C. Desarrollo Económico (C=c1+c2+c3+c4+c5+c6+c7+c8+c9)</b>						
c1) Asuntos Económicos, Comerciales y Laborales en General						
c2) Agropecuaria, Silvicultura, Pesca y Caza						
c3) Combustibles y Energía						
c4) Minería, Manufacturas y Construcción						
c5) Transporte						
c6) Comunicaciones						
c7) Turismo						
c8) Ciencia, Tecnología e Innovación						
c9) Otras Industrias y Otros Asuntos Económicos						
<b>D. Otras No Clasificadas en Funciones Anteriores (D=d1+d2+d3+d4)</b>						
d1) Transacciones de la Deuda Pública / Costo Financiero de la Deuda						
d2) Transferencias, Participaciones y Aportaciones Entre Diferentes Niveles y Ordenes de Gobierno						
d3) saneamiento del Sistema Financiero						
d4) Aduanos de Ejercicios Fiscales Anteriores						
<b>III. Total de Egresos (III = I + II)</b>	22,286,221.50	10,065,351.52	32,351,573.02	49,972,706.89	42,627,451.94	17,621,133.87

\*Bajo protesta de decir verdad declaramos que los Estados Financieros y sus Notas, son razonablemente correctos y son responsabilidad del emisor\*

C.P. Vicente López Arellano  
 Director de Administración y Finanzas

Dr. Pedro Guillermo Mar Hernández  
 Rector

**Sistema Estatal de Evaluación**  
**Estado Analítico del Ejercicio Presupuesto de Egresos**  
**Por Partida del Gasto**  
**Universidad Tecnológica de Guaymas**  
**Del 01 de Enero al 31 de Diciembre de 2017**

GPCA-II-13

(PESOS)

**CUENTA PÚBLICA 2017**

Ejercicio del Presupuesto por Partida / Descripción		Egresos Aprobado Anual (1)	Ampliaciones/ Reducciones (2)	Egresos Modificado Anual (3=1+2)	Egresos Devengado Acumulado (4)	Egresos Pagado Acumulado (5)	Subejercicio (6=3-4)	% Avance Anual (7=4/5)
1000	<b>Servicios personales</b>	16,722,487.00	789,240.00	17,511,727	17,511,726.99	15,464,014.97	0	100%
11000	<b>REMUNERACIONES AL PERSONAL DE CARÁCTER PERMANENTE</b>	10,641,914.81	1,749,720.62	12,391,635	12,391,635.42	12,391,635.39	0	100%
11301	SUELDOS	10,466,101.25	1,590,159.59	12,056,261	12,056,260.83	12,056,260.81	0	100%
113	AYUDA PARA DESPENSA	175,813.56	159,561.03	335,375	335,374.59	335,374.58	0	100%
120	<b>REMUNERACIONES AL PERSONAL DE CARÁCTER TRANSITORIO</b>	12,672.40	75,443.45	88,116	88,115.85	88,115.85	0	100%
121	HONORARIOS	12,672.40	75,443.45	88,116	88,115.85	88,115.85	0	100%
130	<b>REMUNERACIONES ADICIONALES Y ESPECIALES</b>	2,239,665.49	349,700.84	1,889,965	1,889,964.65	1,889,964.65	0	100%
131	PRIMAS POR AÑOS DE SERVICIOS EFECTIVOS PRESTADOS	1,791,729.62	1,734,420.62	57,309	57,309.00	57,309.00	0	100%
13201	PRIMAS DE VACACIONES Y DOMINICAL	223,968.59	316,622.65	540,591	540,591.24	540,591.24	0	100%
132	AGUINALDO O GRATIFICACION DE FIN DE AÑO	223,967.28	1,068,097.13	1,292,064	1,292,064.41	1,292,064.41	0	100%
14000	<b>SEGURIDAD SOCIAL</b>	3,690,939.16	924,174.95	2,766,764	2,766,764.21	719,052.22	0	100%
144	OTROS SEGUROS DE CARÁCTER LABORAL O ECONÓMICOS	3,690,939.16	924,174.95	2,766,764	2,766,764.21	719,052.22	0	100%
15000	<b>OTRAS PRESTACIONES SOCIALES Y ECONÓMICAS</b>	137,295.14	237,951.72	375,247	375,246.86	375,246.86	0	100%
15202	PAGO DE LIQUIDACIONES	-	198,606	198,606	198,605.70	198,605.70	0	100%
154	COMPENSACION GARANTIZADA	137,295.14	8,653.98	128,641	128,641.16	128,641.16	0	100%
15411	PAGO POR CONCEPTO DE SERVICIOS CURRICULARES (SC)	-	48,000.00	48,000	48,000.00	48,000.00	0	100%
200	<b>MATERIALES Y SUMINISTROS</b>	1,770,020.20	335,302.16	2,105,322	1,241,745.67	1,097,984.37	863,577	89%
210	<b>MATERIALES DE ADMINISTRACIÓN, EMISIÓN DE DOCUMENTO</b>	918,114.53	365,961.09	552,153	552,153.44	532,170.66	0	100%
21101	MATERIALES, ÚTILES Y EQUIPOS MENORES DE OFICINA	158,731.51	92,081.72	66,650	66,649.79	66,649.79	0	100%
21201	MATERIALES Y ÚTILES DE IMPRESIÓN Y PRODUCCION	205,849.48	42,771.25	248,621	248,620.73	248,620.73	0	100%
21401	MATERIALES Y ÚTILES PARA EL PROCESAMIENTO DE EQUIP	24,260.19	24,260.19	0	0	0	0	0%
21501	MATERIAL PARA INFORMACION	85,117.59	85,117.59	0	0	0	0	0%
21601	MATERIAL DE LIMPIEZA	92,243.93	19,771.91	112,016	112,015.84	92,033.06	0	100%
21701	MATERIALES EDUCATIVOS	217,804.53	92,937.45	124,867	124,867.08	124,867.08	0	100%
21702	MATERIALES Y SUMINISTROS PARA PLANTELES EDUCATIVOS	104,252.94	104,252.94	0	0	0	0	0%
21801	PLACAS, ENGOMADOS, CALCOMANIAS Y HOLOGRAMAS	29,854.36	29,854.36	0	0	0	0	0%
22000	<b>ALIMENTOS Y UTENSILIOS</b>	68,298.41	150,082.43	218,381	202,880.84	102,880.84	15,500	53%
22105	PRODUCTOS ALIMENTICIOS PARA PERSONAS DERIVADO DE L	-	128,875.00	128,875	128,875.00	28,875.00	0	100%
22106	ADQUISICION DE AGUA POTABLE	68,298.41	21,207.43	89,506	74,005.84	74,005.84	15,500	83%
23000	<b>MATERIAS PRIMAS Y MATERIALES DE PRODUCCION Y COMER</b>	-	4,060.00	4,060	4,060.00	4,060.00	0	100%
23801	MERCANCIAS ADQUIRIDAS PARA SU COMERCIALIZACION	-	4,060.00	4,060	4,060.00	4,060.00	0	100%
24000	<b>MATERIALES Y ARTICULOS DE CONSTRUCCION Y DE REPARA</b>	204,218.44	138,992.73	65,226	65,223.71	49,925.19	2	100%
24101	PRODUCTOS MINERALES NO METALICOS	20,557.67	20,409.17	148	148.50	148.50	0	100%
24301	CAL, YESO Y PRODUCTOS DE YESO	-	3,410.40	3,410	3,410.40	3,410.40	0	100%
24501	VIDRIO Y PRODUCTOS DE VIDRIO	-	1,902.81	1,903	1,902.81	1,902.81	0	100%
24601	MATERIAL ELECTRICO Y ELECTRONICO	11,643.22	4,880.04	16,523	16,521.26	1,222.74	2	100%
24701	ARTICULOS METALICOS PARA LA CONSTRUCCION	71,777.38	71,682.98	94	94.40	94.40	0	100%
24801	MATERIALES COMPLEMENTARIOS	22,418.79	3,647.21	26,066	26,066.00	26,066.00	0	100%
24901	OTROS MATERIALES Y ARTICULOS DE CONSTRUCCION Y REP	77,821.38	60,741.04	17,080	17,080.34	17,080.34	0	100%
25000	<b>PRODUCTOS QUIMICOS, FARMACEUTICOS Y DE LABORATORIO</b>	3,831.89	3,831.89	0	0	0	0	0%
25101	PRODUCTOS QUIMICOS BASICOS	-	-	0	0	0	0	0%
25401	MATERIALES, ACCESORIOS Y SUMINISTROS MEDICOS	3,831.89	3,831.89	0	0	0	0	0%
26000	<b>COMBUSTIBLES, LUBRICANTES Y ADITIVOS</b>	213,548.43	919,597.00	1,133,145	298,031.29	293,031.29	835,114	26%
26101	COMBUSTIBLES	213,548.43	919,597.00	1,133,145	298,031.29	293,031.29	835,114	26%
27000	<b>VESTUARIO, BLANCOS, PRENDAS DE PROTECCION Y ARTICU</b>	82,739.56	14,912.46	67,827	54,866.55	51,386.55	12,961	91%
27101	VESTUARIOS Y UNIFORMES	53,573.00	24,464.51	29,108	16,147.94	16,147.94	12,961	59%
27301	ARTICULOS DEPORTIVOS	29,166.56	243.95	28,923	28,922.61	25,442.61	0	100%
27501	BLANCOS Y OTROS PRODUCTOS TEXTILES, EXCEPTO PRENDA	-	9,796.00	9,796	9,796.00	9,796.00	0	100%
28000	<b>MATERIALES Y SUMINISTROS PARA SEGURIDAD</b>	225,000.00	225,000.00	0	0.00	0.00	0	0%
28301	PRENDAS DE PROTECCION PARA SEGURIDAD PUBLICA Y NAC	225,000.00	225,000.00	0	0.00	0.00	0	0%
29000	<b>HERRAMIENTAS, REFACCIONES Y ACCESORIOS MENORES</b>	54,268.94	10,260.90	64,530	64,529.84	64,529.84	0	100%
29101	HERRAMIENTAS MENORES	10,706.40	4,336.11	15,043	15,042.51	15,042.51	0	100%
29201	REFACCIONES Y ACCESORIOS MENORES DE EDIFICIOS	3,023.28	1,571.62	1,452	1,451.66	1,451.66	0	100%
29401	REFACCIONES Y ACCESORIOS MENORES DE EQUIPO DE COMP	29,231.18	10,553.46	18,678	18,677.72	18,677.72	0	100%
29601	REFACCIONES Y ACCESORIOS MENORES DE EQUIPO DE TRAN	11,308.08	18,049.87	29,358	29,357.95	29,357.95	0	100%
30000	<b>SERVICIOS GENERALES</b>	3,793,714.30	1,474,581.40	5,268,296	4,595,331.58	4,281,140.17	672,964	
31000	<b>SERVICIOS BASICOS</b>	1,711,987.64	865,606.60	846,381	723,409.43	673,658.44	122,972	
31101	ENERGIA ELECTRICA	1,031,829.16	530,780.79	501,048	397,310.56	369,447.56	103,738	
31601	SERVICIO DE TELECOMUNICACIONES Y SATELITES	680,158.48	493,148.69	187,010	175,104.99	175,104.00	11,905	
31701	SERVICIO DE ACCESO A INTERNET, REDES Y PROCESAMIE	-	148,102.88	148,103	144,381.88	122,494.88	3,721	
31901	SERVICIOS INTEGRALES Y OTROS SERVICIOS	-	10,220.00	10,220	6,612.00	6,612.00	3,608	
32000	<b>SERVICIO DE ARRENDAMIENTO</b>	140,112.88	34,795.92	105,317	102,143.89	90,687.99	3,173	
32302	ARRENDAMIENTO DE EQUIPO Y BIENES INFORMATICOS	54,954.45	10,467.89	44,487	41,313.49	38,557.59	3,173	
32501	ARRENDAMIENTO DE EQUIPO DE TRANSPORTE	85,158.43	-	85,158.43	0	0	0	
32701	PATENTES, REGALIAS Y OTROS	-	60,830.40	60,830	60,830.40	52,130.40	0	

Sistema Estatal de Evaluación  
Estado Analítico del Ejercicio Presupuesto de Egresos  
Por Partida del Gasto

CPCA-II-13

Universidad Tecnológica de Guaymas  
Del 01 de Enero al 31 de Diciembre de 2017

(PESOS)

CUENTA PÚBLICA 2017

Ejercicio del Presupuesto por Partida / Descripción	Egresos Aprobado Anual (1)	Ampliaciones/ Reducciones (2)	Egresos Modificado Anual (3=1+2)	Egresos Devengado Acumulado (4)	Egresos Pagado Acumulado (5)	Subejercicio (6=3-4)	% Avance Anual (7=4/3)
33000 SERVICIOS PROFESIONALES, CIENTIFICOS, TECNICOS Y O	1,017,958.12	44,363.25	1,062,321	996,502.78	996,502.78	65,819	
33101 SERVICIOS LEGALES, DE CONTABILIDAD, AUDITORIAS Y R	86,082.32	177,153.54	263,236	261,139.96	261,139.96	2,096	
33301 SERVICIOS DE INFORMATICA	135,272.29	112,279.37	22,993	22,992.92	22,992.92	0	
33302 SERVICIOS DE CONSULTORIAS	-	85,000.00	85,000	40,600.00	40,600.00	44,400	
33401 SERVICIOS DE CAPACITACION	368,924.42	192,157.60	176,767	167,344.70	167,344.70	9,422	
33603 IMPRESIONES Y PUBLICACIONES OFICIALES	-	31,000.00	31,000	29,174.00	29,174.00	1,826	
33701 SERVICIOS DE PROTECCION Y SEGURIDAD	427,679.09	54,046.68	481,726	473,651.20	473,651.20	8,075	
33901 SERVICIOS PROFESIONALES, CIENTIFICOS Y TECNICOS IN	-	1,600.00	1,600	1,600.00	1,600.00	0	
34000 SERVICIOS FINANCIEROS, BANCARIOS Y COMERCIALES	42,882.92	32,706.65	75,570	64,915.42	64,915.42	10,654	
34101 SERVICIOS FINANCIEROS Y BANCARIOS	-	12,911.20	12,911	10,481.92	10,481.92	2,429	
34401 SEGUROS DE RESPONSABILIDAD PATRIMONIAL Y FIANZAS	-	41,703.95	41,704	33,776.12	33,776.12	7,928	
34501 SEGUROS DE BIENES PATRIMONIALES	-	-	0	-	-	0	
34701 FLETES Y MANIOBRAS	42,862.92	21,908.50	20,954	20,657.38	20,657.38	297	
35000 SERVICIOS DE INSTALACION, REPARACION, MANTENIMIENT	258,681.83	1,415,872.61	1,674,554	1,326,233.01	1,073,248.49	348,321	
35101 MANTENIMIENTO Y CONSERVACION DE INMUEBLES	32,049.84	763,503.80	795,554	643,591.92	490,854.72	151,962	
35103 MANTENIMIENTO Y CONSERVACION DE PLANTELES ESCOLARE	-	25,000.00	25,000	23,490.00	23,490.00	1,510	
35201 MANTENIMIENTO Y CONSERVACION DE MOBILIARIO Y EQUIP	55,038.70	29,427.39	25,611	25,611.31	25,611.31	0	
35202 MANTENIMIENTO Y CONSERVACION DE MOBILIARIO Y EQUIP	55,038.70	2,772.14	57,811	57,810.84	57,810.84	0	
35301 INSTALACIONES	-	44,904.54	44,905	44,904.54	44,904.54	0	
35302 MANTENIMIENTO Y CONSERVACION DE BIENES INFORMATICO	16,511.58	6,592.53	9,919	4,919.05	4,919.05	5,000	
35401 INSTALACION, REPARACION Y MANTENIMIENTO DE EQUIPO	27,519.42	27,519.42	0	-	-	0	
35501 MANTENIMIENTO Y CONSERVACION DE EQUIPO DE TRANSPOR	49,534.83	157,144.38	206,679	102,194.85	76,048.45	104,484	
35701 MANTENIMIENTO Y CONSERVACION DE MAQUINARIA Y EQUIP	-	51,457.81	51,458	34,452.53	34,452.53	17,005	
35801 SERVICIOS DE LIMPIEZA Y MANEJO DE DESECHOS	22,988.76	434,629.28	457,618	389,257.97	315,157.05	68,360	
36000 SERVICIOS DE COMUNICACION SOCIAL Y PUBLICIDAD	4,598.76	4,065.16	534	533.60	533.60	0	
36101 DIFUSION POR RADIO, TELEVISION Y OTROS MEDIOS DE M	4,598.76	4,065.16	534	533.60	533.60	0	
37000 SERVICIOS DE TRASLADO Y VIATICOS	351,444.26	696,051.16	1,047,495	952,889.88	952,889.88	94,606	
37101 PASAJES AEREOS	102,601.87	327,937.52	430,539	428,386.00	428,386.00	2,153	
37201 PASAJES TERRESTRES	2,399.52	19,773.49	22,173	18,724.11	18,724.11	3,449	
37501 VIATICOS EN EL PAIS	160,491.98	161,582.60	322,075	270,616.30	270,616.30	51,458	
37502 GASTOS DE CAMINO	85,950.89	145,177.80	231,129	193,737.72	193,737.72	37,391	
37601 VIATICOS EN EL EXTRANJERO	-	35,631.17	35,631	35,631.17	35,631.17	0	
37801 SERVICIOS INTEGRALES DE TRASLADO Y VIATICOS	-	2,399.99	2,400	2,399.99	2,399.99	0	
37901 CUOTAS	-	3,548.59	3,549	3,394.59	3,394.59	154	
38000 SERVICIOS OFICIALES	173,733.36	250,243.94	423,977	421,557.57	421,557.57	2,420	
38301 CONGRESOS Y CONVENCIONES	173,733.36	250,243.94	423,977	421,557.57	421,557.57	2,420	
39000 OTROS SERVICIOS GENERALES	92,334.53	60,188.53	32,146	7,146.00	7,146.00	25,000	
39201 IMPUESTOS Y DERECHOS	-	15,908.00	15,908	3,408.00	3,408.00	12,500	
39601 OTROS GASTOS POR RESPONSABILIDADES	92,334.53	76,096.53	16,238	3,738.00	3,738.00	12,500	
50000 BIENES MUEBLES, INMUEBLES E INTANGIBLES	-	4,737,105.52	4,737,106	3,275,098.41	941,172.92	1,462,007	
51000 MOBILIARIO Y EQUIPO DE ADMINISTRACION	-	3,117,262.89	3,117,263	1,657,258.29	550,618.29	1,460,005	
51101 MOBILIARIO	-	5,432.89	5,433	5,432.89	5,432.89	0	
51201 MUEBLES, EXCEPTO DE OFICINA Y ESTANTERIA	-	6,199.00	6,199	6,199.00	6,199.00	0	
51501 BIENES INFORMATICOS	-	2,106,871.00	2,106,871	646,866.40	538,986.40	1,460,005	
51902 MOBILIARIO Y EQUIPO PARA ESCUELAS, LABORATORIOS Y	-	998,760.00	998,760	998,760.00	0.00	0	
52000 MOBILIARIO Y EQUIPO EDUCACIONAL Y RECREATIVO	-	8,982.75	8,983	8,982.75	8,982.75	0	
52301 CAMARAS FOTOGRAFICAS Y DE VIDEO	-	8,982.75	8,983	8,982.75	8,982.75	0	
56000 MAQUINARIA, OTROS EQUIPOS Y HERRAMIENTAS	-	713,359.88	713,360	713,265.37	65,979.88	95	
56601 MAQUINARIA Y EQUIPO ELECTRICO Y ELECTRONICO	-	713,359.88	713,360	713,265.37	65,979.88	95	
59000 ACTIVOS INTANGIBLES	-	897,500.00	897,500	895,592.00	315,592.00	1,908	
59101 SOFTWARE	-	860,000.00	860,000	859,892.00	279,892.00	108	
59701 LICENCIAS INFORMATICAS E INTELECTUALES	-	37,500.00	37,500	35,700.00	35,700.00	1,800	
60000 INVERSIONES PUBLICAS	-	130,000.00	130,000	0.00	0.00	130,000	
62000 OBRA PUBLICA EN BIENES PROPIOS	-	130,000.00	130,000.00	-	-	-	0%
62101 REMODELACION Y MEJORAMIENTO	-	130,000.00	130,000.00	-	-	-	0%
<b>TOTAL</b>	<b>22,286,221.50</b>	<b>7,466,229.08</b>	<b>29,752,450.58</b>	<b>26,623,902.65</b>	<b>21,784,312.43</b>	<b>3,128,547.93</b>	

\*Bajo protesta de decir verdad declaramos que los Estados Financieros y sus Notas, son razonablemente correctos y son responsabilidad del emisor\*

C.P. Vicente López Arellano  
Director de Administración y Finanzas

Dr. Pedro Guillermo Mar Hernández  
Rector

Sistema Estatal de Evaluación  
 Estado Analítico del Ejercicio de Presupuesto de Egresos- Detallado – LDF  
 (Clasificación de Servicios Personales por Categoría)  
 Universidad Tecnológica de Guaymas  
 Del 01 de Enero al 31 de Diciembre de 2017


CPCA-II-14

(PESOS)

CUENTA PÚBLICA 2017

Concepto (c)	Egresos					Subejercicio (e)
	Aprobado (d)	Ampliaciones/ (Reducciones)	Modificado	Devengado	Pagado	
<b>I. Gasto No Etiquetado (I=A+B+C+D+E+F)</b>						
A. Personal Administrativo y de Servicio Público						
B. Magisterio						
C. Servicios de Salud (C=c1+c2)						
c1) Personal Administrativo						
c2) Personal Médico, Paramédico y afin						
D. Seguridad Pública						
E. Gastos asociados a la implementación de nuevas leyes federales o reformas a las mismas (E = e1 + e2)						
e1) Nombre del Programa o Ley 1						
e2) Nombre del Programa o Ley 2						
F. Sentencias laborales definitivas						
<b>II. Gasto Etiquetado (II=A+B+C+D+E+F)</b>	16,722,487.00	789,240.00	17,511,727.00	17,511,726.99	15,464,014.97	0.01
A. Personal Administrativo y de Servicio Público	9,907,859.83	465,652.00	10,373,511.83	10,375,474.44	9,162,211.24	1,962.61
B. Magisterio	6,814,627.17	323,588.00	7,138,215.17	7,136,252.55	6,301,803.73	1,962.62
C. Servicios de Salud (C=c1+c2)						
c1) Personal Administrativo						
c2) Personal Médico, Paramédico y afin						
D. Seguridad Pública						
E. Gastos asociados a la implementación de nuevas leyes federales o reformas a las mismas (E = e1 + e2)						
e1) Nombre del Programa o Ley 1						
e2) Nombre del Programa o Ley 2						
F. Sentencias laborales definitivas						
<b>III. Total del Gasto en Servicios Personales (III = I + II)</b>	16,722,487.00	789,240.00	17,511,727.00	17,511,726.99	15,464,014.97	0.01

"Bajo protesta de decir verdad declaramos que los Estados Financieros y sus Notas, son razonablemente correctos y son responsabilidad del emisor"

  
 C.P. Vicente López Arellano  
 Director de Administración y Finanzas

  
 Dr. Pedro Guillermo Mar Hernández  
 Rector

**Sistema Estatal de Evaluación**  
**Conciliación entre los Egresos Presupuestarios y los Gastos Contables**  
**Universidad Tecnológica de Guaymas**  
 Al 31 de Diciembre de 2017

CPCA-II-15

**CUENTA PÚBLICA 2017**

(Pesos)

<b>1. Total de Egresos Presupuestarios</b>		<b>26,623,902.65</b>
--	--	----------------------


(MENOS)

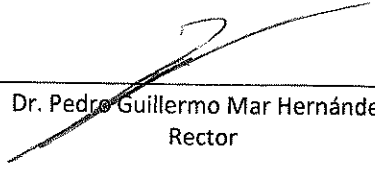
<b>2. Egresos Presupuestarios no contables</b>		<b>3,405,098.41</b>
Mobiliario y equipo de administración	1,657,258.29	
Mobiliario y equipo educacional y recreativo	8,982.75	
Equipo e instrumental médico y de laboratorio		
Vehículos y equipo de transporte		
Equipo de defensa y seguridad		
Maquinaria, otros equipos y herramientas	713,265.37	
Arctivos biológicos		
Bienes inmuebles		
Activos intangibles	895,592.00	
Obra pública en bienes propios	130,000.00	
Acciones y participaciones de capital		
Compra de títulos y valores		
Inversiones en fideicomisos, mandatos y otros análogos		
Provisiones para contingencias y otras erogaciones especiales		
Armonización de la deuda pública		
Adeudos de ejercicios fiscales anteriores (ADEFAS)		
<b>Otros Egresos Presupuestales No Contables</b>		

(MAS)

<b>3. Gastos contables no presupuestarios</b>		<b>1,979,290.73</b>
Estimaciones, depreciaciones, deterioros, obsolescencia y amortizaciones	1,978,626.22	
Provisiones		
Disminución de inventarios		
Aumento por insuficiencia de estimaciones por pérdida o deterioro u obsolescencia		
Aumento por insuficiencia de provisiones		
Otros gastos	664.51	
<b>Otros Gastos Contables No Presupuestales</b>		
<b>4. Total de Gasto Contable (4= 1 - 2 + 3)</b>		<b>25,198,094.97</b>

"Bajo protesta de decir verdad declaramos que los Estados Financieros y sus Notas, son razonablemente correctos y son responsabilidad del emisor"

  
 C.P. Vicente López Arellano  
 Director de Administración y Finanzas

  
 Dr. Pedro Guillermo Mar Hernández  
 Rector

Sistema Estatal de Evaluación  
 Endeudamiento Neto  
 Universidad Tecnológica de Guaymas  
 Del 01 de Enero al 31 de Diciembre de 2017


CPCA-II-16

(pesos)

CUENTA PÚBLICA 2017

Identificación del crédito o Instrumento	Contratación / Colocación	Amortización	Endeudamiento Neto
	A	B	C=A-B
<b>Créditos Bancarios</b>			
1			
2			
3			
4			
5			0.00
6			
7			
8			
9			
10			
<b>Total Créditos Bancarios</b>	0.00	0.00	0.00
<b>Otros Instrumentos de Deuda</b>			
1			
2			
3			
4			
5			
6			
7			
8			
9			
10			
<b>Total Otros Instrumentos de Deuda</b>	0.00	0.00	0.00
<b>TOTAL</b>	<b>0.00</b>	<b>0.00</b>	<b>0.00</b>

"Bajo protesta de decir verdad declaramos que los Estados Financieros y sus Notas, son razonablemente correctos y son responsabilidad del emisor"

  
 C.P. Vicente López Arellano  
 Director de Administración y Finanzas

  
 Dr. Pedro Guillermo Mar Hernández  
 Rector


**Sistema Estatal de Evaluación  
Intereses de la Deuda  
Universidad Tecnológica de Guaymas  
Del 01 de Enero al 31 de Diciembre de 2017  
(pesos)**

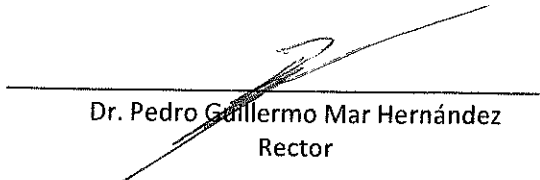
CPCA-II-17

**CUENTA PÚBLICA 2017**

Identificación del crédito o Instrumento	Devengado	Pagado
<b>Créditos Bancarios</b>		
1		
2		
3		
4		
5		
6		
7		
8		
9		
10		
<b>Total de Intereses Créditos Bancarios</b>	<b>0.00</b>	<b>0.00</b>
<b>Otros Instrumentos de Deuda</b>		
1		
2		
3		
4		
5		
6		
7		
8		
9		
10		
<b>Total Intereses Otros Instrumentos de Deuda</b>	<b>0.00</b>	<b>0.00</b>
<b>TOTAL</b>	<b>0.00</b>	<b>0.00</b>

"Bajo protesta de decir verdad declaramos que los Estados Financieros y sus Notas, son razonablemente correctos y son responsabilidad del emisor"

  
 C.P. Vicente López Arellano  
 Director de Administración y Finanzas

  
 Dr. Pedro Guillermo Mar Hernández  
 Rector



**Herrera  
Ayala**

Asesoría Fiscal, Contable,  
Auditoría y Consultoría  
Administrativa

**UNIVERSIDAD TECNOLÓGICA DE GUAYMAS**

**INFORMACION PROGRAMATICA**

**AL 31 DE DICIEMBRE DE 2017**

**Sistema Estatal de Evaluación  
Gasto Por Categoría Programática  
Universidad Tecnológica de Guaymas  
Del 01 de Enero al 31 de Diciembre de 2017**


CPCA-III-01


(PESOS)

**CUENTA PÚBLICA 2017**

Concepto	Egresos Aprobado Anual (1)	Ampliaciones/ (Reducciones) (2)	Egresos Modificado Anual (3=1+2)	Egresos Devengado Anual (4)	Egresos Pagado Anual (5)	Subejercicio (6 = 3 - 4)
<b>Programas</b>						
<b>Subsidios:</b>	0	0	0	0	0	0
Sector Social y Privado o Estados y Municipios			0			0
Sujetos a Reglas de Operación			0			0
Otros Subsidios			0			0
<b>Desempeño de las Funciones:</b>	22,286,222	7,466,229	29,752,451	26,623,903	21,784,312	3,128,548
Prestación de Servicios Públicos	22,286,222	7,466,229	29,752,451	26,623,903	21,784,312	3,128,548
Provisión de Bienes Públicos			0			0
Planeación, Seguimiento y Evaluación de Políticas Públicas			0			0
Promoción y Fomento			0			0
Regulación y Supervisión			0			0
Funciones de las Fuerzas Armadas (Únicamente el Gobierno Federal)			0			0
Específicos			0			0
Proyectos de Inversión			0			0
<b>Administrativos y de Apoyos</b>	0	0	0	0	0	0
Apoyo al Proceso Presupuestario y para Mejorar la Eficiencia Institucional			0			0
Apoyo a la Función Pública y al Mejoramiento de la Gestión			0			0
Operaciones Ajenas			0			0
<b>Compromisos</b>	0	0	0	0	0	0
Obligaciones de Cumplimiento de Resolución Jurisdiccional			0			0
Desastres Naturales			0			0
<b>Obligaciones</b>	0	0	0	0	0	0
Pensiones y Jubilaciones			0			0
Aportaciones a la Seguridad Social			0			0
Aportaciones a Fondos de Estabilización			0			0
Aportaciones a Fondos de Inversión y Reestructura de Pensiones			0			0
<b>Programas de gasto Federalizado ( Gobierno Federal)</b>	0	0	0	0	0	0
Gasto Federalizado			0			0
<b>Participaciones a Entidades Federativas y Municipios</b>			0			0
<b>Costo Financiero, Deuda o Apoyo a Deudores y Ahorradores de la Banca</b>			0			0
<b>Adeudos de Ejercicios Fiscales Anteriores</b>			0			0
<b>Total del Gasto</b>	<b>22,286,222</b>	<b>7,466,229</b>	<b>29,752,451</b>	<b>26,623,903</b>	<b>21,784,312</b>	<b>3,128,548</b>

"Bajo protesta de decir verdad declaramos que los Estados Financieros y sus Notas, son razonablemente correctos y son responsabilidad del emisor"

  
C.P. Vicente López Arellano  
Director de Administración y Finanzas

  
Dr. Pedro Guillermo Mar Hernández  
Rector

**Sistema Estatal de Evaluación  
Gasto Por Programa Presupuestario**

CTCA-III-02

(PESOS)

Concepto	Egresos Aprobado Anual (1)	Ampliaciones/ (Reducciones) (2)	Egresos Modificado Anual (3=1+2)	Egresos Devengado Anual (4)	Egresos Pagado Anual (5)	Subejercicio (6 = 3 - 4)
<b>Programas</b>						
<b>Eje 1 Sonora en Paz y Tranquilidad</b>	0	0	0	0	0	0
Nombre del Programa Presupuestario			0			0
Nombre del Programa Presupuestario			0			0
Nombre del Programa Presupuestario			0			0
Nombre del Programa Presupuestario			0			0
Nombre del Programa Presupuestario			0			0
Nombre del Programa Presupuestario			0			0
Nombre del Programa Presupuestario			0			0
Nombre del Programa Presupuestario			0			0
<b>Eje 2 Sonora y Ciudades con Calidad de Vida</b>	0	0	0	0	0	0
Nombre del Programa Presupuestario			0			0
Nombre del Programa Presupuestario			0			0
NADA QUE INFORMAR EN ESTE APARTADO			0			0
<b>Eje 3 Economía con Futuro</b>	0	0	0	0	0	0
Nombre del Programa Presupuestario			0			0
Nombre del Programa Presupuestario			0			0
<b>Eje 4 Todos los Sonorenses Todas las Oportunidades</b>	0	0	0	0	0	0
Nombre del Programa Presupuestario			0			0
Nombre del Programa Presupuestario			0			0
<b>Eje 5 Gobierno Eficiente, Innovador, Transparente y con</b>	0	0	0	0	0	0
Nombre del Programa Presupuestario			0			0
Nombre del Programa Presupuestario			0			0
<b>Eje 6 Gobierno Promotor de los Derechos Humanos e</b>	0	0	0	0	0	0
Nombre del Programa Presupuestario			0			0
Nombre del Programa Presupuestario			0			0
<b>Total del Gasto</b>	<b>0</b>	<b>0</b>	<b>0</b>	<b>0</b>	<b>0</b>	<b>0</b>

C.P. Vicente Lopez Arellano

Dr. Pedro Guillermo Mar Hernández  
Rector

Sistema Estatal de Evaluación  
Gastos por proyectos de Inversión  
Universidad Tecnológica de Guaymas  
Del 01 de Enero al 31 de Diciembre de 2017  
(pesos)

CPCA-III-03

CUENTA PÚBLICA 2017


GASTO DE INVERSION EJERCIDO:		
NOMBRE DEL PROYECTO	MONTO EROGADO	ORIGEN DEL RECURSO*
NADA QUE INFORMAR EN ESTE APARTADO		

\* Se deberán informar con todas las fuentes del recurso.

Ya sean obras con Recurso Federal, Recurso Estatal e Ingresos Propios del ente Público.

"Bajo protesta de decir verdad declaramos que los Estados Financieros y sus Notas, son razonablemente correctos y son responsabilidad del emisor"

  
C.P. Vicente López Arellano  
Director de Administración y Finanzas

  
Dr. Pedro Guillermo Mar Hernández  
Rector



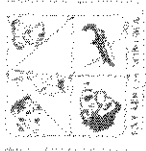
**Herrera  
Ayala**

Asesoría Fiscal, Contable,  
Auditoría y Consultoría  
Administrativa

**UNIVERSIDAD TECNOLÓGICA DE GUAYMAS**

**INFORMACION PROGRAMATICA**

**AL 31 DE DICIEMBRE DE 2017**



Gobierno del  
Estado de Sonora

# GOBIERNO DEL ESTADO DE SONORA

## INFORME DE AVANCE PROGRAMÁTICO 2017

CPCA III-04

ANUAL

DEPENDENCIA / ENTIDAD  
UNIDAD ADMINISTRATIVA

CLAVE	NOMBRE DEL INDICADOR	UNI. MEDIDA	TIPO META	VAL. ACUM.	DATOS	PROGRAMADO ORIGINAL		MODIFICADO	REALIZADO	% DE AVANCE
						ANUAL	ANUAL			
(PP)	<i>Descripción de Programa Presupuestario</i>									ANUAL
(Aop)	<i>Descripción de Actividad o Proyecto</i>									ANUAL
						MET				
						NUM				
						DEN				
EVALUACIÓN CUALITATIVA										

Este formato se genera desde el sistema <http://presupuesto.sonora.gob.mx>




**Dependencia y/o Entidad:** Universidad Tecnológica de Guaymas, Secretaría de Educación y Cultura  
**Programa/Presupuestario:** E04E10 EDUCACION SUPERIOR DE CALIDAD PARA EL DESARROLLO  
**Eje (o) del PED:** EJE4 TODOS LOS SONORENSES TODAS LAS OPORTUNIDADES  
**Relo (o) del PED:** Reto 04 Elevar la calidad de la educación para impulsar la creatividad, el ingenio, las competencias y los valores fundamentales de los sonorenses, potencializando el talento  
**Beneficiarios:** Población de 18 a 22 años en el estado de Sonora

**Educación Superior de calidad para el Desarrollo**

Cuenta Pública 2017

Actividad	Resumen narrativo	Objetivos	Nombre	Indicadores	Sentido	Unidad de medida	Frecuencia	Línea base		Meta 2017	Medios de verificación (Fuentes)	Supuestos	Avance (del periodo)	% de Avance																
								Valor 2016	Valor 2017																					
ACTIVIDAD	A1 C2: Capacitación a Profesores de Tiempo Completo en cursos de capacitación en áreas de conocimiento específica A2 C2: Capacitación a docentes en idioma adicional a su lengua madre A3 C2:		Porcentaje de Profesores de Tiempo Completo que participaron en cursos de capacitación	$\left( \frac{\text{Número de PTC que participaron en cursos de capacitación}}{\text{Total de PTC's en la universidad}} \right) * 100$	Ascendente	Anual		$(99) * 100 = 100\%$	$(1010) * 100 = 100\%$		Estadística 911		777100= 100%	100%																
															$(944) * 100 = 20\%$	$(3059) * 100 = 55\%$	4141 * 100= 100%	100%												
															$(79) * 100 = 79\%$	$(1010) * 100 = 100\%$			0=100%	0%										
															$(1235) * 100 = 34\%$	$(2045) * 100 = 45\%$					334 * 100 = 8.82%	8.82%								
	A1 C3: Profesores de Tiempo Completo con posgrado A2 C3: Profesores de asignatura con posgrado A3 C3:		Porcentaje de Profesores de Tiempo Completo con asignatura con posgrado	$\left( \frac{\text{Número de PTC con posgrado}}{\text{Número total de PTC en la universidad}} \right) * 100$	Ascendente	Anual		$(79) * 100 = 79\%$	$(1010) * 100 = 100\%$		Estadística 911		07 * 100 = 0%	0%																
															$(1235) * 100 = 34\%$	$(2045) * 100 = 45\%$	334 * 100 = 8.82%	8.82%												
															A1 C4: Crecimiento de la capacidad instalada de laboratorios A2 C4: Adquisición de equipos de cómputo A3 C4: Mantenimiento del equipo de cómputo en condiciones de uso				Equipamiento de laboratorios	Número de computadoras adquiridas			Ascendente	Anual		1	3		ISIE	
																					$30$	$80$								
	$30$	$80$	87	108.75%																										
	$10$	$13$			18	120%																								
	$10$	$15$					33	220%																						
	A1 C5: Firma de convenios con otras instituciones A2 C5: Convenios vigentes A3 C5:								Número de convenios firmados anualmente	Número de convenios de vinculación firmados al año	Ascendente	Anual		0	5		MECASUT		7	140%										
			$0$	$1$																	1	1								
			$0$	$1$	1	1																								
$0$			$1$	1			1																							
A1 C6: Docentes participando en proyectos sustentables A2 C6: Cuerpos académicos A3 C6:		Cuerpos académicos en formación	Número de convenios vigentes					Ascendente	Anual		0	1		Estadística 911		1	140%													
																		$0$	$1$	1	1									
					$0$	$1$												1	1											
				$0$	$1$	1	1																							
A1 C7: Alumnos participando en actividades deportivas y/o culturales A2 C7: A3 C7:		Porcentaje de estudiantes que participan en actividades deportivas y/o culturales brindadas por la universidad	$\left( \frac{\text{Número de estudiantes participando en alguna actividad deportiva y/o cultural brindada por la universidad}}{\text{Número total de alumnos}} \right) * 100$	Ascendente	Anual				$(250651) * 100 = 46\%$	$(350600) * 100 = 58\%$		MECASUT		257611 = 100%	42.05%															
																$6\%$	$6\%$			6%	6%									
																$6\%$	$6\%$	6%	6%											
						$6\%$	$6\%$									6%	6%													



**Nota:** No se incluye, ya que se considera que todos los alumnos que ingresan a la universidad, por seguimiento lógico reciben atención en servicios estudiantiles, desde la misma inscripción, becas, constancias, hardex, boletas, titulacón, etc.

Dependencia y/o Entidad: Universidad Tecnológica de Guaymas/Secretaría de Educación y Cultura  
 Programa Presupuestario: E404E10 EDUCACION SUPERIOR DE CALIDAD PARA EL DEARROLLO  
 Eje del PED: EJE4 TODOS LOS SONORENSES TODAS LAS OPORTUNIDADES  
 Reto del PED: Reto 04 Elevar la calidad de la educación para impulsar la creatividad, el ingenio, las competencias y los valores fundamentales de los sonorenses, potenciando el talento humano de 18 a 22 años en el estado de Sonora.  
 Beneficiarios: Población de 18 a 22 años en el estado de Sonora.

CPCA-II-05

**Educación Superior de calidad para el Desarrollo**

CUENTA PUBLICA 2017

Resumen narrativo (Objetivos)	Indicadores Formales	Nombre	Sentido	Unidad de medida	Frecuencia	Meta 2017		Supuestos	Avance del periodo	% de Avance
						Meta base Valor 2016	Medios de verificación (Fuentes)			
A1 C7: Satisfacción en la atención a estudiantes en actividades de servicios estudiantiles A2 C7: A3 C7:	(Número de estudiantes satisfechos con los servicios estudiantiles/Total de estudiantes que recibieron atención de servicios estudiantiles)*100	Porcentaje de estudiantes satisfechos con la atención en servicios estudiantiles	Ascendente	Anual	Encuestas aplicadas a la satisfacción con los servicios estudiantiles. Base 0(cero)	(500/600)*100= 83%	611/611*100=100%	100%	100%	100%

No se ha aplicado instrumento de medición de satisfacción con los servicios estudiantiles. Base 0(cero)

Encuestas aplicadas a la satisfacción con los servicios estudiantiles. Base 0(cero)

611/611\*100=100%

Sin embargo pudier



**Herrera  
Ayala**

Asesoría Fiscal, Contable,  
Auditoría y Consultoría  
Administrativa

**UNIVERSIDAD TECNOLÓGICA DE GUAYMAS**

**INFORMACION COMPLEMENTARIA, ANEXOS**

**AL 31 DE DICIEMBRE DE 2017**

**Sistema Estatal de Evaluación  
Indicadores de Postura Fiscal  
Universidad Tecnológica de Guaymas  
Del 01 de Enero al 31 de Diciembre de 2017**

**CPCA-IV-01**

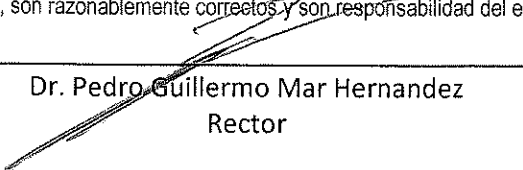
(pesos)

**CUENTA PÚBLICA 2017**

Concepto	Estimado Original Anual	Devengado	Pagado 3
<b>I. Ingresos Presupuestarios (I= 1 + 2 )</b>	22,286,221.50	26,746,322.20	26,746,322.00
1. Ingresos Gobierno del Estado 1			
2. Ingresos Sector Paraestatal 1	22,286,221.50	26,746,322.20	26,746,322.00
<b>II. Egresos Presupuestarios ( II= 3+4 )</b>	22,286,221.50	26,753,902.65	21,914,312.00
3. Egresos del Gobierno de la Entidad Federativa 2			
4. Egresos del Sector Paraestatal 2	22,286,221.50	26,753,902.65	21,914,312.00
<b>III. Balance Presupuestario (Superávit o Déficit) (III= I-II)</b>	0.00	-7,580.45	4,832,010.00
Concepto	Estimado Original Anual	Devengado	Pagado 3
<b>III. Balance Presupuestario (Superávit o Déficit)</b>	0.00	-7,580.45	4,832,010.00
<b>IV. Interés, Comisiones y Gastos de la Deuda</b>			
<b>V. Balance Primario (superávit o Déficit) (V= III-IV)</b>	0.00	-7,580.45	4,832,010.00
Concepto	Estimado Original Anual	Devengado	Pagado 3
<b>A. Financiamiento</b>			
<b>B. Amortización de la Deuda</b>			
<b>C. Endeudamiento o Desendeudamiento (C=A-B)</b>	0.00	0.00	0.00

"Bajo protesta de decir verdad declaramos que los Estados Financieros y sus Notas, son razonablemente correctos y son responsabilidad del emisor"

  
 C.P. Vicente López Arellano  
 Director de Administración y Finanzas

  
 Dr. Pedro Guillermo Mar Hernandez  
 Rector

Sistema Estatal de Evaluación  
Balance Presupuestario - LDF  
Universidad Tecnológica de Guaymas  
Del 01 de Enero al 31 de Diciembre de 2017  
(PESOS)

PCPA-IV-02

CUENTA PÚBLICA 2017

Concepto (c)	Estimado/ Aprobado (d)	Devengado	Recaudado/ Pagado
<b>A. Ingresos Totales (A = A1+A2+A3)</b>	22,286,222	26,746,322	26,746,322
A1. Ingresos de Libre Disposición	22,286,222	26,746,322	26,746,322
A2. Transferencias Federales Etiquetadas	-	-	-
A3. Financiamiento Neto	-	-	-
<b>B. Egresos Presupuestarios (B = B1+B2)</b>	22,286,222	26,753,903	21,914,312
B1. Gasto No Etiquetado (sin incluir Amortización de la Deuda Pública)	-	-	-
B2. Gasto Etiquetado (sin incluir Amortización de la Deuda Pública)	22,286,222	26,753,903	21,914,312
<b>C. Remanentes del Ejercicio Anterior (C = C1 + C2)</b>	-	-	-
C1. Remanentes de Ingresos de Libre Disposición aplicados en el periodo	-	-	-
C2. Remanentes de Transferencias Federales Etiquetadas aplicados en el periodo	-	-	-
<b>I. Balance Presupuestario (I = A - B + C)</b>	-	7,890	4,832,010
<b>II. Balance Presupuestario sin Financiamiento Neto (II = I - A3)</b>	-	7,890	4,832,010
<b>III. Balance Presupuestario sin Financiamiento Neto y sin Remanentes del Ejercicio Anterior (III = II - C)</b>	-	7,890	4,832,010
<b>E. Intereses, Comisiones y Gastos de la Deuda (E = E1+E2)</b>	-	-	-
E1. Intereses, Comisiones y Gastos de la Deuda con Gasto No Etiquetado	-	-	-
E2. Intereses, Comisiones y Gastos de la Deuda con Gasto Etiquetado	-	-	-
<b>IV. Balance Primario (IV = III + E)</b>	-	7,890	4,832,010
<b>F. Financiamiento (F = F1 + F2)</b>	-	-	-
F1. Financiamiento con Fuente de Pago de Ingresos de Libre Disposición	-	-	-
F2. Financiamiento con Fuente de Pago de Transferencias Federales Etiquetadas	-	-	-
<b>G. Amortización de la Deuda (G = G1 + G2)</b>	-	-	-
G1. Amortización de la Deuda Pública con Gasto No Etiquetado	-	-	-
G2. Amortización de la Deuda Pública con Gasto Etiquetado	-	-	-
<b>A3. Financiamiento Neto (A3 = F - G)</b>	-	-	-
<b>V. Balance Presupuestario de Recursos Disponibles (V = A1 + A3.1 - B1 + C1)</b>	22,286,222	26,746,322	26,746,322
<b>VI. Balance Presupuestario de Recursos Disponibles sin Financiamiento Neto (VI = V - A3.1)</b>	22,286,222	26,746,322	26,746,322
<b>VII. Balance Presupuestario de Recursos Etiquetados (VII = A2 + A3.2 - B2 + C2)</b>	22,286,222	26,753,903	21,914,312
<b>VIII. Balance Presupuestario de Recursos Etiquetados sin Financiamiento Neto (VIII = VII - A3.2)</b>	22,286,222	26,753,903	21,914,312

Bajo protesta de decir verdad declaramos que los Estados Financieros y sus Notas, son razonablemente correctos y son responsabilidad del emisor.

C.P. Vicente López Arellano  
Director de Administración y Finanzas

Dr. Pedro Guillermo Mar Hernández  
Rector


Sistema Estatal de Evaluación  
 Relación de Cuentas Bancarias Productivas Específicas  
 Universidad Tecnológica de Guaymas  
 Del 01 de Enero al 31 de Diciembre de 2017  
 (pesos)


CPCA-IV-03

CUENTA PÚBLICA 2017

Fondo, Programa o Convenio	Datos de la Cuenta Bancaria	
	Institución Bancaria	Número de Cuenta
1		
2	INCLUIR TODAS LAS CUENTAS	
3	BANAMEX	7438149
4	BANAMEX	5915150
5	BANAMEX	541577
6	BANAMEX	4445
7	INBURSA	50025344947
8	INBURSA	50026369457
9	INBURSA	BMV
	BBVA	0100986291
	BBVA	2046450121
	HSBC	4059318998
10		

"Bajo protesta de decir verdad declaramos que los Estados Financieros y sus Notas, son razonablemente correctos y son responsabilidad del emisor"

  
 C.P. Vicente López Arellano  
 Director de Administración y Finanzas

  
 Dr. Pedro Guillermo Mar Hernández  
 Rector

Sistema Estatal de Evaluación  
 Relación de Bienes Muebles e Inmuebles que Componen su Patrimonio  
 Universidad Tecnológica de Guaymas  
 Al 31 de Diciembre de 2017  
 (pesos) CUENTA PÚBLICA 2017

CPCA-IV-04

Código	Descripción del Bien	Valor en Libros
	<b>TERRENOS Y EDIFICIOS</b>	
1	1231-58101 TERRENO	21502500
2	1233-58301 EDIFICIO	22752095.23
6	MOBILIARIO Y EQUIPO DE ADMINISTRACION	6,272,586.52
7	1241-001-01 4 SILLAS SECRET BRAZOS TELA NEGRA	3440
8	1241-001-02 4 ESCRITORIOS MAPLE COMPUTER DESK 30X60	8800
9	1241-001-03 5 SILLAS SECRET BRAZOS TELA NEGRA	4300
10	1241-001-04 5 ESCRITORIOS MAPLE COMPUTER DESK 30X60	11000
11	1241-001-05 VENTILADOR DE TORRE	30.93
12	1241-001-06 2 ARCHIVEROS VERTICAL 4 GAVETAS	4637.68
13	1241-001-07 ARCHIVERO 4 GAVETAS NEGRO	2782.84
14	1241-001-08 SILLA EJECUTIVA CHOCOLATE	1439.1
15	1241-001-09 VENTILADOR DE PEDESTAL	615.5
16	1241-001-10 MINI SPLIT TITANIUM II 1.0 TON.	0
17	1241-001-11 MINI SPLIT TITANIUM II 1.0 TON.	0
18	1241-001-12 95 SILLAS DONADAS POR LA SEC	30120
19	1241-001-13 RELOJ CHECADOR	5211.07
20	1241-001-14 50 MESAS REDONDAS DONADAS POR LA SEC	30121.5
21	1241-001-15 100 SILLAS PLEGADIZAS	35415.88
22	1241-001-16 50 MESAS DE 1.22	30040.12
23	1241-001-17 5 PINTARRONES CAPFCE	7419.36
24	0 5 PIZARRONES DONADOS POR LA SEC	5792
25	1241-001-19 60 MESABANCOS ASIENTO Y RESPALDO AZUL	3311.31
26	1241-001-23 40 SILLAS PLEGABLES	11208.05
27	1241-001-26 MESAS DE ACERO EN PINTURA GRIS	0
28	1241-001-27 VENTILADOR DE PEDESTAL	615.5
29	1241-001-28 VENTILADOR DE PEDESTAL	615.5
30	1241-001-29 VENTILADOR DE PEDESTAL	615.5
31	1241-001-30 VENTILADOR DE PEDESTAL	615.5

Sistema Estatal de Evaluación  
 Relación de Bienes Muebles e Inmuebles que Componen su Patrimonio  
 Universidad Tecnológica de Guaymas  
 Al 31 de Diciembre de 2017  
 (pesos) CUENTA PÚBLICA 2017

CPCA-IV-04

	Código	Descripción del Bien	Valor en Libros
32	1241-001-31	VENTILADOR 20 ALTA	615.51
33	1241-001-32	SPLIT MIRAGE TITANIUM II 1.5 TON SOLO FRIO (201158	0
34	1241-001-33	Split Mirage Titanium II 1.50 ton. 200411	0
35	1241-001-34	1 Mini Split Titanium 2 ton.	0
36	1241-001-35	SPLIT MIRAGE TITANIUM II 1.5 TON SOLO FRIO (210110	0
37	1241-001-36	SPLIT MIRAGE TITANIUM II 1.5 TON SOLO FRIO (200396	0
38	1241-001-37	SPLIT MIRAGE TITANIUM II 1.5 TON SOLO FRIO (200415	0
39	1241-001-38	SPLIT MIRAGE TITANIUM II 1.5 TON SOLO FRIO (200402	0
40	1241-001-39	SPLIT MIRAGE TITANIUM II 1.5 TON SOLO FRIO (200411	0
41	1241-001-40	MINI SPLIT TITANIUM II 1.0 TON. SOLO FRIO (101497)	0
42	1241-001-41	SPLIT MIRAGE TITANIUM II 2.0 TON. SOLO FRIO (200835	0
43	1241-001-42	SPLIT MIRAGE TITANIUM II 2.0 TON. SOLO FRIO (200012	0
44	1241-001-43	ARCHIVERO VERTICAL DE 4 GAVETAS DORADO POR OFICCE	12829.6
45	1241-001-45	100 MESABANCOS TIPO CONCHA COLOR AZUL DONADO OFFICE	90248
46	1241-001-46	MESA DE ACERO EN PINTURA GRIS	0
47	1241-001-47	MESA DE ACERO EN PINTURA GRIS	0
48	1241-001-48	MESA DE ACERO EN PINTURA GRIS	0
49	1241-001-49	MESA DE ACERO EN PINTURA GRIS	0
50	1241-001-50	MESA DE ACERO EN PINTURA GRIS	0
51	1241-001-56	39 SILLAS ESPECIAL TIPO GAPCE	34291.92
52	1241-001-57	SILLON EJECUTIVO	12064
53	1241-001-58	6 Sillas con braza y respaldo polipropileno	11776.32
54	1241-001-59	16 MESA PARA COMPUTADORA 120X60	82517.76
55	1241-001-60	MESA PARA BIBLIOTECA 150X80	31487.04
56	1241-001-61	7 ARCHIVEROS VERTICAL METALICO DE 4 GAVETAS	44903.6
57	1241-001-62	CONJUNTO EJECUTIVO 2.0 MTS.	20880
58	1241-001-64	MINI SPLIT 2.0 TONELADAS	0
59	1241-001-65	MINI SPLIT 2.5 TONELADAS	0
60	1241-001-66	MINI SPLIT 2.5 TONELADAS	0

Sistema Estatal de Evaluación  
 Relación de Bienes Muebles e Inmuebles que Componen su Patrimonio  
 Universidad Tecnológica de Guaymas  
 Al 31 de Diciembre de 2017  
 (pesos) CUENTA PÚBLICA 2017

CPCA-IV-04

	Código	Descripción del Bien	Valor en Libros
61	1241-001-67	64 SILLAS ESPECIAL TIPO CAPCE	56273.92
62	1241-001-68	EQUIPO RUTER PARA CONECTIVIDA	232000
63	1241-001-69	CONMUTADOR	50924
64	1241-001-70	SWICH MARCA HP 1420	59665.76
65	1241-001-71	EQUIPO ACCESS POINT PARA INTERNET	277963.84
66	1241-001-74	Conjunto Ejecutivo 200x160 Credenza	20880
67	1241-001-75	SILLON EJECUTIVO	12064
68	1241-001-76	8 SOFÁ DE 3 PLAZAS	66073.6
69	1241-001-77	82 BUTACAS DE AUDITORIO	235897.6
70	1241-001-78	33 SILLA OPERATIVA	97157.64
71	1241-001-79	6 ARCHIVERO VERTICAL MELAMINA 4 GAV.	32074
72	1241-001-80	34 MESA PARA COMPUTADORA 120X60	175350.24
73	1241-001-81	2 MESA DE JUNTAS 300X120	16240
74	1241-001-82	8 CONJUNTO SECRETARIAL 160X160 CREDENZA	92800
75	1241-001-83	3 MESA DE CENTRO 120X60	9744
76	1241-001-84	2 MESA ESQUINERA 60X60	4408
77	1241-001-85	16 MESA PARA MAESTRO 120X60	44544
78	1241-001-86	30 PINTARRON BLANCO 240X120	110316
79	1241-001-87	14 ARCHIVERO VERTICAL DE 4 GAVETAS	63336
80	1241-001-88	CASILLEROS	2017.35
87	1241-003-0001	Desktop 20-b3501a	6011.72
88	1241-003-0002	Desktop 20-b3501a	7919
89	1241-003-0003	Desktop 20-b3501a	7919.01
90	1241-003-0004	Desktop 20-b3501a	7919.01
91	1241-003-0005	Desktop 20-b3501a	7919.01
92	1241-003-0006	Desktop 20-b3501a	7919.01
93	1241-003-0007	Desktop 20-b3501a	7919.01
94	1241-003-0011	Desktop 20-b3501a	3544.12
95	1241-003-0012	Desktop 20-b3501a	7740

Sistema Estatal de Evaluación  
 Relación de Bienes Muebles e Inmuebles que Componen su Patrimonio  
 Universidad Tecnológica de Guaymas  
 Al 31 de Diciembre de 2017  
 (pesos) CUENTA PÚBLICA 2017

CPCA-IV-04

	Código	Descripción del Bien	Valor en Libros
96	1241-003-0013	Desktop 20-b3501a	7740
97	1241-003-0014	Desktop 20-b3501a	7740
98	1241-003-0015	PROYECTOR EPSON POWERLITE S18	4031.46
99	1241-003-0016	PROYECTOR EPSON POWERLITE S18	5800
100	1241-003-0017	PROYECTOR EPSON POWERLITE S18	5800
101	1241-003-0018	PROYECTOR EPSON POWERLITE S18	5800
102	1241-003-0019	PROYECTOR EPSON POWERLITE S18	5800
103	1241-003-0056	Fuente de alimentacion UPS 650 VA	2388.43
104	1241-003-0057	Fuente de alimentacion UPS 650 VA	2388.43
105	1241-003-0058	Fuente de alimentacion UPS 650 VA	2388.43
106	1241-003-0059	Fuente de alimentacion UPS 650 VA	2388.43
107	1241-003-0060	Fuente de alimentacion UPS 650 VA	2388.43
108	1241-003-0061	Fuente de alimentacion UPS 650 VA	2388.43
109	1241-003-0062	Fuente de alimentacion UPS 650 VA	2388.51
110	1241-003-0063	Fuente de alimentacion UPS 650 VA	2388.43
111	1241-003-0064	LAP TOP LENOVO IDEAPAD G40-45	10811.2
112	1241-003-0077	LAP TOP LENOVO IDEAPAD G40-45	10811.2
113	1241-003-78	Equipo HP Pavilion 20-R153LA AIO E1-6015	10655.18
114	1241-003-79	Equipo HP Pavilion 20-R153LA AIO E1-6015	10655.18
115	1241-003-80	Equipo HP Pavilion 20-R153LA AIO E1-6015	10655.18
116	1241-003-81	Equipo HP Pavilion 20-R153LA AIO E1-6015	10655.18
117	1241-003-82	Equipo HP Pavilion 20-R153LA AIO E1-6015	10655.18
118	1241-003-83	Equipo HP Pavilion 20-R153LA AIO E1-6015	10655.18
119	1241-003-84	Equipo HP Pavilion 20-R153LA AIO E1-6015	10655.18
120	1241-003-85	Equipo HP Pavilion 20-R153LA AIO E1-6015	10655.18
121	1241-003-86	Equipo HP Pavilion 20-R153LA AIO E1-6015	10655.18
122	1241-003-87	Equipo HP Pavilion 20-R153LA AIO E1-6015	10655.18
123	1241-003-88	Equipo HP Pavilion 20-R153LA AIO E1-6015	10655.18
124	1241-003-89	Equipo HP Pavilion 20-R153LA AIO E1-6015	10655.18

Sistema Estatal de Evaluación  
Relación de Bienes Muebles e Inmuebles que Componen su Patrimonio  
Universidad Tecnológica de Guaymas  
Al 31 de Diciembre de 2017  
(pesos) CUENTA PÚBLICA 2017

CPCA-IV-04

	Código	Descripción del Bien	Valor en Libros
125	1241-003-90	Equipo HP Pavilion 20-R153LA AIO E1-6015	10655.18
126	1241-003-91	Equipo HP Pavilion 20-R153LA AIO E1-6015	10655.18
127	1241-003-92	Equipo HP Pavilion 20-R153LA AIO E1-6015	10655.18
128	1241-003-93	Impresora Multifuncional M477FNW	5904.86
129	1241-003-94	equipo complemento para lab. de idiomas	1997520
130	1241-009-01	2 Dell Inspiron 660s p45oh	15515.53
131	1241-009-02	Grabadora Yes Y440	1999
132	1241-009-03	Grabadora Yes Y440	1999
133	1241-009-04	Pantalla TV Pioner Led 40FHD	5499.03
	1241-1-51101	MOBILIARIO	5432.89
134	1241-2-51201	MUEBLES, EXCEPTO DE OFICINA Y ESTANTERIA	6199
	1241-3-51501	BIENES INFORMATICOS	726187.2
135	1241-9-51902	MOBILIARIO Y EQUIPO PARA ESCUELAS, LABORATORIOS Y	998760
		MOBILIARIO Y EQUIPO EDUCACIONAL Y RECREATIVO	2,319,815.27
142	1242-009-01	Replicadora de diseño tridimensionales marca Makerbot	55098.84
143	1242-009-02	Equipo de manufactura avanzada marca Maakerbot	183860
144	1242-009-03	Equipo de manufactura avanzada marca Makerbot modelo replicador 2	71917.68
145	1242-009-04	robot e integracion donado	1999956
146	1242-3-52301	Cámara Fotográfica y de video	8982.75
		MOBILIARIO Y EQUIPO DE ENFERMERIA	13096
	1243-001-01	Camilla rígida p/traslado	1034.62
	1243-001-02	Camilla rodante	3123.02
	1243-001-03	Carro de curaciones cromado	2543.02
	1243-001-04	Esterilizador seco-humedo	3679.82
	1243-001-05	Baumanometro de muñeca	988.62
	1243-1-53101	EQUIPO MEDICO Y DE LABORATORIO	1726.9
		EQUIPO DE TRANSPORTE	1,378,800.00
	1244-1-54101	AUTOMOVILES Y CAMIONES	1273735.44
	1244-1-54103	Automovil Nissan Frontier	105064.56


Sistema Estatal de Evaluación  
 Relación de Bienes Muebles e Inmuebles que Componen su Patrimonio  
 Universidad Tecnológica de Guaymas  
 Al 31 de Diciembre de 2017  
 (pesos) CUENTA PÚBLICA 2017

CPCA-IV-04

Código	Descripción del Bien	Valor en Libros
	<b>MAQUINARIA, OTROS EQUIPOS Y HERRAMIENTAS</b>	<b>1121119.38</b>
1246-4-56401	Sistema de Aire Acondicionado, Calefacción y de R. 2014	1770.05
1246-5-001	Equipo ruter para concetividad a internet tipo TL-ER6120-TP-Link	9073.73
1246-5-002	Conmutador consistente en 2 equipos telefonicos	161310.18
1246-5-003	Swich marca HP 1420 a 24 GB para site	8146.22
1246-5-004	Equipo Acces Point para Internet	68171.25
1246-6-0002	Suministro e instalacion de nanostation modelo M5 air max con antena integrada	39382.58
1246-6-56601	<b>MAQUINARIA Y EQUIPO ELECTRICO Y ELECTRONICO</b>	<b>833265.37</b>
	<b>SOFTWARE</b>	<b>1934968.4</b>
1251-001-1	LICENCIAS	649994.4
1251-001-2	LICENCIAS EDUCATION SOLUTIONS	425082
1251-59101	SOFTWARE	859892
	<b>LICENCIAS</b>	<b>35700</b>
1254-1-59701	LICENCIAS INFORMATICAS E INTELLECTUALES	35700

Bajo protesta de decir verdad declaramos que los Estados Financieros y sus Notas, son razonablemente correctos y son responsabilidad del emisor

  
 C.P. Vicente López Arellano  
 Director de Administración y Finanzas

  
 Dr. Pedro Guillermo Mar Hernández  
 Rector


**Sistema Estatal de Evaluación**  
**Relación de esquemas bursátiles y de coberturas financieras**  
**Universidad Tecnológica de Guaymas**  
**Del 01 de Enero al 31 Diciembre de 2017**  
**(pesos)**

CPCA-IV-05

CUENTA PÚBLICA 2017

Identificación del Instrumento	Colocación	Interés Ganados	Valor Actual
	A	B	C=A+B
1			
2			
3			
4			
5			0.00
6			
7			
8			
9			
10			
<b>Total</b>	0.00	0.00	0.00
<b>Otros Instrumentos de Bursatilización</b>			
1			
2			
3			
4			
5			
6			
7			
8			
9			
10			
<b>Total Otros Instrumentos</b>	0.00	0.00	0.00
<b>TOTAL</b>	<b>0.00</b>	<b>0.00</b>	<b>0.00</b>

Bajo protesta de decir verdad declaramos que los Estados Financieros y sus Notas, son razonablemente correctos y son responsabilidad del emisor

  
 \_\_\_\_\_  
 C.P. Vicente López Arellano  
 Director de Administración y Finanzas

  
 \_\_\_\_\_  
 Dr. Pedro Guillermo Mar Hernández  
 Rector

# SISTEMA ESTATAL DE EVALUACIÓN

## JUSTIFICACIÓN DE VARIACIONES DE INDICADORES DE LA MIR

DEPENDENCIA/ENTIDAD: **UNIVERSIDAD TECNOLÓGICA DE GUAYMAS/Secretaría de Educación y Cultura**

PROGRAMA PRESUPUESTARIO: E404E10 EDUCACIÓN SUPERIOR DE CALIDAD PARA EL DESARROLLO

En el Programa Operativo Anual del 2017 se programaron un total de 16 metas, las cuales a continuación se mencionan y se justifican.

NO.	INDICADOR	JUSTIFICACIÓN	JUSTIFICACIÓN
1	DOCENTES PARTICIPANDO EN PROYECTOS SUSTENTABLES	En esta meta se obtuvo un incremento de lo proyectado anual gracias a la colaboración de los docentes trabajando en dichos proyectos.	En esta meta se obtuvo un incremento de lo proyectado anual gracias a la colaboración de los docentes trabajando en dichos proyectos.
2	CAPACITACIÓN A DOCENTES	En esta meta se coordinaron actividades para el desarrollo del personal docente aún así no se logró la meta .	En esta meta se coordinaron actividades para el desarrollo del personal docente aún así no se logró la meta .
3	CERTIFICACIONES DE PROGRAMAS EDUCATIVOS (PE)	Se esta trabajando en la evaluación y se espera la visita de la comisión dictaminadora..	Se esta trabajando en la evaluación y se espera la visita de la comisión dictaminadora.
4	CUERPOS ACADEMICOS	Nada que reportar.	Nada que reportar.
5	PROGRAMAS INSTITUCIONAL DE TUTORIAS	Esta meta se logró cumplir al 100 % gracias a que se elaboró dicho programa.	Esta meta se logró cumplir al 100 % gracias a que se elaboró dicho programa.
6	BAJAS(DESERCIÓN Y REPROBACIÓN)	Se llevo a un 10.80% anual siendo un decremento de lo programado.	Se llevo a un 10.80% anual siendo un decremento de lo programado.
7	BECAS	En esta meta se logro mantener debido a las gestiones realizadas por el departamento de servicios escolares logrando así un mejor beneficio a los estudiantes, aunque no se logro la meta del 100%	En esta meta se logro mantener debido a las gestiones realizadas por el departamento de servicios escolares logrando así un mejor beneficio a los estudiantes, aunque no se logro la meta del 100%

# SISTEMA ESTATAL DE EVALUACIÓN

## JUSTIFICACIÓN DE VARIACIONES DE INDICADORES DE LA MIR

DEPENDENCIA/ENTIDAD: **UNIVERSIDAD TECNOLÓGICA DE GUAYMAS/Secretaría de Educación y Cultura**

PROGRAMA PRESUPUESTARIO: E404E10 EDUCACIÓN SUPERIOR DE CALIDAD PARA EL DESARROLLO

En el Programa Operativo Anual del 2017 se programaron un total de 16 metas, las cuales a continuación se mencionan y se justifican.

NO.	INDICADOR	JUSTIFICACIÓN	JUSTIFICACIÓN
8	CERTIFICACIONES EN EL IDIOMA INGLES	En esta meta quedo muy por debajo de lo programdo anual ya que solo se logro certificar el 47% del personal docente y administrativo.	En esta meta quedo muy por debajo de lo programdo anual ya que solo se logro certificar el 47% del personal docente y administrativo.
9	ABSORCIÓN	se logro un 74.80% anual siendo un incremento al año anterior .	se logro un 74.80% anual siendo un incremento al año anterior .
10	CRECIMIENTO EN LA CAPACIDA INSTALADA DE LABORATORIOS	No se logro la meta debido a que se encuentra en proceso de licitación el equipamento.	No se logro la meta debido a que se encuentra en proceso de licitación el equipamento.
11	SISTEMA DE GESTION DE CALIDAD	Selogrola meta debido a que realizaron las dos auditorias programadas en el año obteniendo un 100% .	Selogrola meta debido a que realizaron las dos auditorias programadas en el año obteniendo un 100% .
12	ATENCIÓN A SOLICITUDES DE ACCESO A LA INFORMACIÓN	se atendieron al 100% las solicitudes de Infomex cumpliendo así la responsabilidad de la Universidad.	se atendieron al 100% las solicitudes de Infomex cumpliendo así la responsabilidad de la Universidad.
13	PORCENTAJE DE CUMPLIMIENTO DE LAS OBLIGACIONES DE TRANSPARENCIA DE LOS SUJETOS OBLIGADOS DEL PODER EJECUTIVO	Se logró el 100% el cumplimiento de las obligaciones de la Institución académica.	Se logró el 100% el cumplimiento de las obligaciones de la Institución académica.
14	EQUIPAMIENTO DE COMPUTO	No se logró llegar a la meta programada, aunque se realizaron las gestiones necesarias para la adquisición de equipo de computo.	No se logró llegar a la meta programada, aunque se realizaron las gestiones necesarias para la adquisición de equipo de computo.

## SISTEMA ESTATAL DE EVALUACIÓN

### JUSTIFICACIÓN DE VARIACIONES DE INDICADORES DE LA MIR

DEPENDENCIA/ENTIDAD: **UNIVERSIDAD TECNOLÓGICA DE GUAYMAS/Secretaría de Educación y Cultura**

PROGRAMA PRESUPUESTARIO: E404E10 EDUCACIÓN SUPERIOR DE CALIDAD PARA EL DESARROLLO

En el Programa Operativo Anual del 2017 se programaron un total de 16 metas, las cuales a continuación se mencionan y se justifican.

NO.	INDICADOR	JUSTIFICACIÓN	JUSTIFICACIÓN
15	PORCENTAJE DE DECREMENTO EL NUMERO DE OBSERVACIONES DE AUDITORIA AL INFORME DE CUENTA PÚBLICA	No se tiene nada que reportar.	No se tiene nada que reportar.
16	INDICE DE CALIDAD EN LOS INFORMES TRIMESTRALES	se logro mantener el promedio, aunque no se logro llegar al 100%, siendo esta a consideración de la Secretaria de Hacienda Estatal.	se logro mantener el promedio, aunque no se logro llegar al 100%, siendo esta a consideración de la Secretaria de Hacienda Estatal.

	(Cifras en pesos y centavos)	2017	%	2016	%
<b>1.- INGRESOS Y OTROS BENEFICIOS</b>					
INGRESOS DE GESTIÓN		3,592,456.00	13.38	1,359,791.50	5.52
<b>INGRESOS POR VENTA DE BIENES Y SERVICIOS</b>		<b>3,592,456.00</b>	<b>13.38</b>	<b>1,359,791.50</b>	<b>5.52</b>
INGRESOS POR VENTA DE BIENES Y SERVICIOS DE ORGANIS		3,592,456.00	13.38	1,359,791.50	5.52
OTROS INGRESOS Y BENEFICIOS		108,083.72	0.40	125,240.60	0.51
<b>INGRESOS FINANCIEROS</b>		<b>108,083.72</b>	<b>0.40</b>	<b>125,240.60</b>	<b>0.51</b>
OTROS INGRESOS FINANCIEROS		108,083.72	0.40	125,240.60	0.51
PARTICIPACIONES, APORTACIONES, TRANSFERENCIAS, ASI		23,153,866.20	86.22	23,146,888.90	93.97
<b>PARTICIPACIONES Y APORTACIONES</b>		<b>23,153,866.20</b>	<b>86.22</b>	<b>17,474,666.36</b>	<b>70.94</b>
PARTICIPACIONES		23,153,866.20	86.22	17,474,666.36	70.94
TRANSFERENCIAS, ASIGNACIONES, SUBSIDIOS Y OTRAS A		0.00	0.00	5,672,222.54	23.03
TRANSFERENCIAS INTERNAS Y ASIGNACIONES DEL SECTOR		0.00	0.00	5,672,222.54	23.03
<b>Total de Ingresos y Otros Beneficios</b>		<b>26,854,405.92</b>	<b>100.00</b>	<b>24,631,921.00</b>	<b>100.00</b>
<b>2.- GASTOS Y OTRAS PERDIDAS</b>					
GASTOS DE FUNCIONAMIENTO		23,348,804.24	92.19	21,130,219.44	97.30
<b>MATERIALES Y SUMINISTROS</b>		<b>1,241,745.67</b>	<b>4.90</b>	<b>2,520,526.47</b>	<b>11.61</b>
MATERIALES DE ADMINISTRACIÓN, EMISIÓN DE DOCUMENT		552,153.44	2.18	1,031,892.55	4.75
ALIMENTOS Y UTENSILIOS		202,880.84	0.80	29,445.46	0.14
MATERIAS PRIMAS Y MATERIALES DE PRODUCCIÓN Y COME		4,060.00	0.02	565.00	0.00
MATERIALES Y ARTÍCULOS DE CONSTRUCCIÓN Y DE REPAR		65,223.71	0.26	332,772.91	1.53
PRODUCTOS QUÍMICOS, FARMACÉUTICOS Y DE LABORAT		0.00	0.00	-949.75	0.00
COMBUSTIBLES, LUBRICANTES Y ADITIVOS		298,031.29	1.18	125,880.66	0.58
VESTUARIO, BLANCOS, PRENDAS DE PROTECCIÓN Y ARTÍC		54,866.55	0.22	28,579.36	0.13
MATERIALES Y SUMINISTROS PARA SEGURIDAD		0.00	0.00	919,635.82	4.23
HERRAMIENTAS, REFACCIONES Y ACCESORIOS MENORES		64,529.84	0.25	52,704.46	0.24
<b>SERVICIOS GENERALES</b>		<b>4,595,331.58</b>	<b>18.14</b>	<b>4,422,977.51</b>	<b>20.37</b>
SERVICIOS BÁSICOS		723,409.43	2.86	1,160,548.14	5.34
SERVICIOS DE ARRENDAMIENTO		102,143.89	0.40	190,033.42	0.88
SERVICIOS PROFESIONALES, CIENTÍFICOS Y TÉCNICOS Y		996,502.78	3.93	1,270,849.99	5.85
SERVICIOS FINANCIEROS, BANCARIOS Y COMERCIALES		64,915.42	0.26	42,974.99	0.20
SERVICIOS DE INSTALACIÓN, REPARACIÓN, MANTENIMIENT		1,326,233.01	5.24	514,981.71	2.37
SERVICIOS DE COMUNICACIÓN SOCIAL Y PUBLICIDAD		533.60	0.00	1,819.07	0.01
SERVICIOS DE TRASLADO Y VIÁTICOS		952,889.88	3.76	323,492.40	1.49
SERVICIOS OFICIALES		421,557.57	1.66	834,130.48	3.84
OTROS SERVICIOS GENERALES		7,146.00	0.03	84,147.31	0.39
<b>SERVICIOS PERSONALES</b>		<b>17,511,726.99</b>	<b>69.14</b>	<b>14,186,715.46</b>	<b>65.33</b>
REMUNERACIONES AL PERSONAL DE CARÁCTER PERMANE		12,391,635.42	48.92	11,300,913.49	52.04
REMUNERACIONES AL PERSONAL DE CARÁCTER TRANSIT		88,115.85	0.35	510,111.59	2.35
REMUNERACIONES ADICIONALES Y ESPECIALES		1,889,964.65	7.46	1,890,895.50	8.71
SEGURIDAD SOCIAL		2,766,764.21	10.92	387,213.87	1.78
OTRAS PRESTACIONES SOCIALES Y ECONÓMICAS		375,246.86	1.48	97,581.01	0.45
OTROS GASTOS Y PÉRDIDAS EXTRAORDINARIAS		1,979,290.73	7.81	585,304.37	2.70
<b>ESTIMACIONES, DEPRECIACIONES, DETERIOROS, OBSOL</b>		<b>1,978,626.22</b>	<b>7.81</b>	<b>585,260.08</b>	<b>2.70</b>
DEPRECIACIÓN DE BIENES INMUEBLES		1,356,518.60	5.36	585,260.08	2.70
DEPRECIACIÓN DE BIENES MUEBLES		622,107.62	2.46		
<b>OTROS GASTOS</b>		<b>664.51</b>	<b>0.00</b>	<b>44.29</b>	<b>0.00</b>
OTROS GASTOS		0.00	0.00	-39.35	0.00
OTROS GASTOS VARIOS		664.51	0.00	83.64	0.00
<b>Total de Gastos y Otras Pérdidas</b>		<b>25,328,094.97</b>	<b>100.00</b>	<b>21,715,523.81</b>	<b>100.00</b>
<b>Resultado del Ejercicio (Ahorro/Desahorro)</b>		<b>1,526,310.95</b>		<b>2,916,397.19</b>	

**Estado de Situación Financiera**

AL 31/DIC/2017

(Cifras en pesos y centavos)

**ACTIVO**

**ACTIVO CIRCULANTE**

BANCOS/TESORERÍA	B/. 7,512,378.98
DEUDORES DIVERSOS POR COBRAR A CORTO PLAZO	B/. 16,873.75

Suma ACTIVO CIRCULANTE

B/. 7,529,252.73

**ACTIVO NO CIRCULANTE**

TERRENOS	B/. 21,502,500.00
EDIFICIOS NO HABITACIONALES	B/. 22,752,095.23
MOBILIARIO Y EQUIPO DE ADMINISTRACIÓN	B/. 6,272,586.52
MOBILIARIO Y EQUIPO EDUCACIONAL Y RECREATIVO	B/. 2,319,815.27
EQUIPO E INSTRUMENTAL MÉDICO Y DE LABORATORIO	B/. 13,096.00
VEHICULOS Y EQUIPO DE TRANSPORTE	B/. 1,378,800.00
MAQUINARIA, OTROS EQUIPOS Y HERRAMIENTAS	B/. 1,121,119.38
SOFTWARE	B/. 1,934,968.40
LICENCIAS	B/. 35,700.00
DEPRECIACIÓN ACUMULADA DE BIENES INMUEBLES	(B/. 684,318.38)
DEPRECIACIÓN ACUMULADA DE BIENES MUEBLES	(B/. 2,163,837.63)
AMORTIZACIÓN ACUMULADA DE ACTIVOS INTANGIBL	(B/. 368,687.75)
BIENES EN COMODATO	B/. 126,312.51

Suma ACTIVO NO CIRCULANTE

B/. 54,240,149.55

**TOTAL DE ACTIVO**

**B/. 61,769,402.28**

**PASIVO**

**PASIVO CIRCULANTE**

SERVICIOS PERSONALES POR PAGAR A CORTO PLAZO	B/. 2,047,712.02
PROVEEDORES POR PAGAR A CORTO PLAZO	B/. 2,791,958.20
INGRESOS COBRADOS POR ADELANTADO A CORTO PLA	B/. 527,860.00
OTROS PASIVOS CIRCULANTES	B/. 168,748.14

Suma PASIVO CIRCULANTE

B/. 5,536,278.36

**TOTAL DE PASIVO**

**B/. 5,536,278.36**

**PATRIMONIO**

**HACIENDA PÚBLICA/PATRIMONIO CONTRIBUIDO**

DONACIONES DE CAPITAL	B/. 50,186,815.57
-----------------------	-------------------

Suma HACIENDA PÚBLICA/PATRIMONIO CONTRIBUIDO

B/. 50,186,815.57

**HACIENDA PÚBLICA /PATRIMONIO GENERADO**

RESULTADO DEL EJERCICIO (AHORRO)	B/. 1,526,310.95
RESULTADOS DE EJERCICIOS ANTERIORES	B/. 1,391,733.43
RESERVAS	B/. 3,128,263.97

Suma HACIENDA PÚBLICA /PATRIMONIO GENERADO

B/. 6,046,308.35

**TOTAL DE PATRIMONIO**

**B/. 56,233,123.92**

**TOTAL DE PASIVO Y PATRIMONIO**

**B/. 61,769,402.28**