


**UNIVERSIDAD TECNOLÓGICA DE  
ETCHOJOA**

**Estados Financieros e Informe de los Auditores  
Al 31 de Diciembre de 2017 y 2016**



**UNIVERSIDAD TECNOLÓGICA DE  
ETCHOJOA**

**INDICE**

**Al 31 de Diciembre de 2017 y 2016**

Informe del Auditor

Estados de Situación Financiera

Estados de Actividades

Estados de Variaciones en la Hacienda Pública

Estados de Cambios en la Situación Financiera

Estado Analítico de Activo

Estado Analítico de la Deuda y Otros Pasivos

Informe Sobre Pasivos Contingentes

Estados Flujo de Efectivo

Notas a los Estados Financieros



---

## INFORME DE LOS AUDITORES INDEPENDIENTES

**A LA SECRETARIA DE LA CONTRALORIA GENERAL DEL ESTADO DE SONORA  
Y H. CONSEJO DIRECTIVO DE LA UNIVERSIDAD TECNOLOGICA DE ETCHOJOA.**

### **Opinión**

Hemos auditado los estados financieros de la Universidad Tecnológica de Etchojoa, Organismo Público Descentralizado, que comprenden los estados de situación financiera, los estados analíticos del activo y los estados analíticos de la deuda y otros pasivos al 31 de diciembre de 2017 y 2016, y los estados de resultados (o de actividades), los estados de variaciones en el patrimonio, los estados de flujos de efectivo, y los estado de cambios en la situación financiera, correspondientes a los años terminados en dichas fechas, así como las notas explicativas a los estados financieros que incluyen un resumen de las políticas contables significativa.

En nuestra opinión, los estados financieros adjuntos, que se describen en el párrafo anterior, están preparados, en todos los aspectos materiales, de conformidad con las disposiciones en materia de información financiera que se indican en la Nota c) 5, a los estados financieros que se acompañan y que están establecidas en la Ley General de Contabilidad Gubernamental.

### **Fundamento de la opinión**

Hemos llevado a cabo nuestra auditoría de conformidad con las Normas Internacionales de Auditoría. Nuestras responsabilidades, de acuerdo con estas normas, se describen con más detalle en la sección "Responsabilidades del auditor para la auditoría de los estados financieros" de nuestro informe. Somos independientes de la entidad de conformidad con el Código de Ética Profesional del Instituto Mexicano de Contadores Públicos, A.C. y del Colegio de Contadores Públicos de Sonora A. C., junto con los requerimientos de ética que son aplicables a nuestra auditoría de estados financieros en México, y hemos cumplido con las demás responsabilidades de ética de conformidad con esos requerimientos y con el Código de Ética Profesional. Consideramos que la evidencia de auditoría que hemos obtenido proporciona una base suficiente y adecuada para nuestra opinión.

## **Responsabilidad de la administración y de los encargados del gobierno de la entidad sobre los estados financieros**

La administración es responsable de la preparación de los estados financieros adjuntos de conformidad con las disposiciones en materia de información financiera establecidas en la Ley General de Contabilidad Gubernamental que se describen en la Nota c) 5, a dichos estados financieros, y del control interno que la administración consideró necesario para permitir la preparación de estos estados financieros libres de incorrección material debida a fraude o error.

En la preparación de los estados financieros, la administración es responsable de la valoración de la capacidad de la entidad para continuar operando como una entidad en funcionamiento, revelando, en su caso, las cuestiones relativas a la entidad en funcionamiento y utilizando las bases contables aplicables a una entidad en funcionamiento, a menos que la administración tenga la intención de liquidar la entidad o cesar sus operaciones, o bien no exista una alternativa realista.

Los encargados del gobierno de la entidad son responsables de la supervisión del proceso de información financiera de la entidad.

## **Responsabilidad del auditor sobre la auditoría de los estados financieros**

Nuestros objetivos son obtener una seguridad razonable sobre de que los estados financieros, en su conjunto, se encuentran libres de incorrección material, debido a fraude o error, y emitir un informe de auditoría que contiene nuestra opinión. Seguridad razonable es un alto nivel de seguridad, pero no es una garantía, de que una auditoría realizada de conformidad con las Normas Internacionales de Auditoría siempre detecte una incorrección material cuando existe. Las incorrecciones pueden deberse a fraude o error y son consideradas materiales si individualmente, o en su conjunto, puede preverse razonablemente que influyan en las decisiones económicas que los usuarios hacen basándose en los estados financieros.

**Como parte de una auditoría de conformidad con las Normas Internacionales de Auditoría, aplicamos nuestro juicio profesional y mantenemos una actitud de escepticismo profesional durante toda la auditoría. También:**

- Identificamos y evaluamos los riesgos de incorrección material en los estados financieros, debido a fraude o error, diseñamos y aplicamos los procedimientos de auditoría para responder a esos riesgos y obtener evidencia de auditoría suficiente y apropiada para obtener una base para nuestra opinión. El riesgo de no detectar una incorrección material debida a fraude es mayor que en el caso de una incorrección material, ya que el fraude puede implicar colusión, falsificación, manifestaciones intencionalmente erróneas, omisiones intencionales o la anulación del control interno.

- Obtenemos conocimiento del control interno importante para la auditoría con el fin de diseñar los procedimientos de auditoría que consideramos adecuados en las circunstancias, y no con la finalidad de expresar una opinión sobre la eficacia del control interno de la entidad.
- Evaluamos lo apropiado de las políticas contables utilizadas y la razonabilidad de las estimaciones contables, así como las revelaciones hechas por la administración de la entidad.
- Concluimos sobre lo apropiado del uso de la administración de las bases contables aplicables a una entidad de funcionamiento y, con base en la evidencia de auditoría obtenida, concluimos sobre si existe o no una incertidumbre importante relacionada con eventos o condiciones que pueden originar dudas significativas sobre la capacidad de la entidad para continuar como entidad en funcionamiento. Si concluimos que existe una incertidumbre importante, se nos requiere que llamemos la atención en nuestro informe de auditoría sobre la correspondiente información revelada en los estados financieros o, si dicha revelación es insuficiente, que expresemos una opinión modificada. Nuestras conclusiones se basan en la evidencia de auditoría obtenida hasta la fecha de nuestro informe. Sin embargo, hechos o condiciones futuros pueden ser causa de que la entidad deje de ser una entidad en funcionamiento.

Nos comunicamos con los responsables del gobierno de la entidad en relación, entre otras cuestiones, con el alcance planeado y el momento de realización de la auditoría y los hallazgos importantes de la auditoría, así como cualquier deficiencia significativa en el control interno que identificamos durante nuestra auditoría.

#### **Otras cuestiones**

Los estados financieros de la Universidad Tecnológica de Etchojoa, correspondientes al ejercicio terminado al 31 de diciembre de 2016, fueron auditados por otro auditor que expreso una opinión con salvedades sobre dichos estados financieros el 11 de Abril de 2017, mismos que se presentan para efecto de comparabilidad.



**C.P.C. Rodolfo Duran Majul**  
**Cédula Profesional No. 210078.**

**Hermosillo, Sonora. 30 De Mayo de 2018.**

**UNIVERSIDAD TECNOLÓGICA DE  
ETCHOJOA**  
**Estados de Situación Financiera**  
**Al 31 de Diciembre de 2017 y 2016**

**UNIVERSIDAD TECNOLÓGICA DE ETCHOJOA**  
**Estado de Situación Financiera**  
**Al 31 de Diciembre de 2017 y 2016**

|  | <u>2017</u>       | <u>2016</u>       |
|--|-------------------|-------------------|
| <b>Activo</b>  |                   |                   |
| <b>Activo Circulante</b>   |                   |                   |
| Efectivo y Equivalentes (Nota 1)                                       | \$ 11,791,299     | \$ 8,060,442      |
| Derechos a Recibir Efectivo o Equivalentes (Nota 2)                    | 112,483           | 171,668           |
| Derechos a Recibir Bienes o Servicios                                  |                   |                   |
| Inventarios  |                   |                   |
| Almacenes  | -                 |                   |
| Estimación por Pérdida o Deterioro de Activos Circulantes              |                   |                   |
| Otros Activos Circulantes (Nota 4)                                     |                   |                   |
| <b>Total Activos Circulantes</b>                                       | <b>11,903,782</b> | <b>8,232,110</b>  |
| <b>Activo No Circulante</b>  |                   |                   |
| Inversiones Financieras a Largo Plazo                                  |                   |                   |
| Derechos a Recibir Efectivo o Equivalentes a Largo Plazo               |                   |                   |
| Bienes Inmuebles, Infraestructura y Construcciones en Proceso (Nota 3) | 36,413,604        | 22,382,761        |
| Bienes Muebles (Nota 3)  | 15,095,893        | 13,193,709        |
| Depreciación, Deterioro y Amortización Acumulada de Bienes             | -                 | -                 |
| Activos Diferidos  | 7,482,018         | 4,349,618         |
| Activos Intangibles  |                   |                   |
| Estimación por Pérdida o Deterioro de Activos No Circulantes           | 430,416           | 430,416           |
| Otros Activos No Circulantes   |                   |                   |
| <b>Total de Activos No Circulantes</b>                                 | <b>44,457,895</b> | <b>31,657,268</b> |
| <b>Total de Activos</b>  | <b>56,361,677</b> | <b>39,889,378</b> |
| <b>Pasivo Circulante</b>   |                   |                   |
| Cuentas por Pagar a Corto Plazo (Nota 4)                               |                   |                   |
| Documentos por Pagar a Corto Plazo                                     | \$ 10,254,220     | \$ 6,937,457      |
| Porción a Corto Plazo de la Deuda Pública a Largo Plazo                |                   |                   |
| Títulos y Valores a Corto Plazo  |                   |                   |
| Pasivos Diferidos a Corto Plazo  |                   |                   |
| Fondos y Bienes de Terceros en Garantía y/o Admón. a Corto Plazo       |                   |                   |
| Provisiones a Corto Plazo  |                   |                   |
| Otros Pasivos a Corto Plazo (Nota 5)                                   | 32,589            | -                 |
| <b>Total Pasivos Circulantes</b>                                       | <b>10,286,809</b> | <b>6,937,457</b>  |
| <b>Pasivo No Circulante</b>  |                   |                   |
| Cuentas por Pagar a Largo Plazo  |                   |                   |
| Documentos por Pagar a Largo Plazo                                     |                   |                   |
| Deuda Pública a Largo Plazo  |                   |                   |
| Pasivos Diferidos a Largo Plazo  |                   |                   |
| Fondos y Bienes de Terceros en Garantía y/o en Admón. a Largo Plazo    | -                 | 2,460.00          |
| Provisiones a Largo Plazo  |                   |                   |
| <b>Total de Pasivos No Circulantes</b>                                 | <b>-</b>          | <b>2,460.00</b>   |
| <b>Total de Pasivo</b>   | <b>10,286,809</b> | <b>6,939,917</b>  |
| <b>Hacienda Pública/Patrimonio</b>                                     |                   |                   |
| <b>Hacienda Pública/Patrimonio Contribuido</b>                         |                   |                   |
| Aportaciones   |                   |                   |
| Donaciones de Capital  | \$ 4,522,571      | \$ 4,522,571      |
| Actualización de la Hacienda Pública/Patrimonio                        | 38,782,633        | 24,830,358        |
| Hacienda Pública/Patrimonio Generado                                   |                   |                   |
| Resultados del Ejercicio (Desahorro)                                   | -                 | -                 |
| Resultados de Ejercicios Anteriores                                    | 1,031,564         | 223,519           |
| Revalúos   | 3,488,445         | 3,507,268         |
| Reservas   |                   |                   |
| Rectificaciones de Resultados de Ejercicios Anteriores                 | 312,783           | 312,783           |
| Exceso o Insuficiencia en la Act. de la Hacienda Pública/Patrimonio    |                   |                   |
| Resultado por Posición Monetaria                                       |                   |                   |
| Resultado por Tenencia de Activos no Monetarios                        |                   |                   |
| <b>Total Hacienda Pública/Patrimonio</b>                               | <b>46,074,868</b> | <b>32,949,461</b> |
| <b>Total de Pasivo y Hacienda Pública/Patrimonio</b>                   | <b>56,361,677</b> | <b>39,889,378</b> |

**CUENTAS DE ORDEN PRESUPUESTALES**

2017

**LEY DE INGRESOS**

|   |            |
|---|------------|
| Presupuesto Modificado ejercicio 2017           | 21,161,893 |
| Presupuesto Pendiente de ejercer 2017           | 3,442,115  |
| Presupuesto Devengado de ejercicio 2017         | 19,541,933 |
| Presupuesto Pagado ejercicio 2017               | 17,719,778 |
| Presupuesto de Ingresos modificado 2017         | 19,929,501 |
| Presupuesto Pendiente de radicar ejercicio 2017 | 267,482    |
| Presupuesto Recaudado ejercicio 2017 (Nota 10)  | 19,662,019 |

**CUENTAS DE ORDEN CONTABLES**

2017

|   |           |
|---|-----------|
| Adeudo Gob. Del estado pendiente de cobrar              | 5,823,109 |
| Prov. adeudo gobierno del estado ejercicio 2010 al 2017 | 5,823,109 |

Bajo protesta de decir verdad declaramos que los Estados Financieros y sus notas, son razonablemente correctos y son responsabilidad del emisor.

Prof. Jesús Manuel Osuna Durán  
Rector

M.I. Santos Vega Borbón  
Director de Administración y Finanzas

**UNIVERSIDAD TECNOLOGICA DE  
ETCHOJOA**

**Estados de Actividades  
Al 31 de Diciembre de 2017 y 2016**

**UNIVERSIDAD TECNOLÓGICA DE ETCHOJOA**  
**Estado de Actividades**  
**Del 01 de Enero al 31 de Diciembre de 2017 y 2016**  
**(Pesos históricos)**

|  | 2017               |    | 2016              |
|--|--------------------|----|-------------------|
| <b>INGRESOS Y OTROS BENEFICIOS</b>   |                    |    |                   |
| <b>Ingresos de la Gestión</b>  |                    |    |                   |
| Impuestos  |                    |    |                   |
| Cuotas y Aportaciones de Seguridad Social  |                    |    |                   |
| Contribuciones de Mejoras  |                    |    |                   |
| Derechos   |                    |    |                   |
| Productos de tipo Corrientes   |                    |    |                   |
| Aprovechamientos de Tipo Corriente   |                    |    |                   |
| Ingresos por Venta de bienes y Servicios   | \$ 1,918,396       | \$ | 1,588,438         |
| Ingresos no comprendidos en las Fracc. de la Ley de Ingresos Recaudados en Ejercicios Fiscales |                    |    |                   |
| Anteriores Pendientes de Liquidación o Pago  |                    |    |                   |
| <b>Participaciones, Aportaciones, Transferencias, Asignaciones, Subsidios y Otras Ayudas</b>   |                    |    |                   |
| Participaciones y Aportaciones   |                    |    |                   |
| Transferencia, Asignaciones, Subsidios y Otras Ayudas  | 17,508,396         |    | 12,960,550        |
| <b>Otros Ingresos y Beneficios</b>   |                    |    |                   |
| Ingresos Financieros   | 235,226            |    | 138,232           |
| Incremento por Variación de Inventarios  |                    |    |                   |
| Disminución del Exceso de Est. por Pérdida o Deterioro u Obsolescencia                         |                    |    |                   |
| Disminución del Exceso de Provisiones  |                    |    |                   |
| Otros Ingresos y Beneficios Varios   |                    |    | 2,372,751         |
| <b>Total de Ingresos y Otros Beneficios (Nota 6)</b>   | <b>19,662,018</b>  |    | <b>17,059,971</b> |
| <b>GASTOS Y OTRAS PERDIDAS</b>   |                    |    |                   |
| <b>Gastos de Funcionamiento</b>  |                    |    |                   |
| Servicios Personales (Nota 7)  | \$ 12,977,496      | \$ | 12,528,248        |
| Materiales y Suministros   | 1,367,329          |    | 664,038           |
| Servicios Generales  | 3,150,357          |    | 2,903,012         |
| <b>Transferencias, Asignaciones, Subsidios y Otras Ayudas</b>                                  |                    |    |                   |
| Transferencias Internas y Asignaciones al Sector Público                                       |                    |    |                   |
| Transferencias al Resto del Sector Público   |                    |    |                   |
| Subsidios y Subvenciones   | 66,000             |    | 38,500            |
| Ayudas Sociales  |                    |    |                   |
| Pensiones y Jubilaciones   |                    |    |                   |
| Transferencias a Fideicomisos, Mandatos y Contratos Análogos                                   |                    |    |                   |
| Transferencias a la Seguridad Social   |                    |    |                   |
| Donativos  |                    |    |                   |
| Transferencias al Exterior   |                    |    |                   |
| <b>Participaciones y Aportaciones</b>  |                    |    |                   |
| Participaciones  |                    |    |                   |
| Aportaciones   |                    |    |                   |
| Convenios  |                    |    |                   |
| <b>Intereses, Comisiones y Otros Gastos de la Deuda Pública</b>                                |                    |    |                   |
| Intereses de la Deuda Pública  |                    |    |                   |
| Comisiones de la Deuda Pública   |                    |    |                   |
| Gastos de la Deuda Pública   |                    |    |                   |
| Costo por Coberturas   |                    |    |                   |
| Apoyos Financieros   |                    |    |                   |
| <b>Otros Gastos y Pérdidas Extraordinarias</b>   |                    |    |                   |
| Estimaciones, Depreciaciones, Deterioros, Obsolescencia y Amorts. Provisiones                  | 3,132,400          |    | 1,149,692         |
| Disminución de Inventarios   |                    |    |                   |
| Aumento por Insuficiencia de Est. por Pérdida o Deterioro y Obsolescencia                      |                    |    |                   |
| Aumento por Insuficiencia de Provisiones   |                    |    |                   |
| Otros Gastos   |                    |    |                   |
| <b>Inversión Pública</b>   |                    |    |                   |
| Inversión Pública no Capitalizable   |                    |    |                   |
| <b>Total de Gastos y Otras Pérdidas</b>  | <b>20,693,582</b>  |    | <b>17,283,490</b> |
| <b>Resultados del Ejercicio(Ahorro /Desahorro) (Nota 8)</b>                                    | <b>(1,031,564)</b> |    | <b>(223,519)</b>  |

Bajo protesta de decir verdad declaramos que los Estados Financieros y sus notas, son razonablemente correctos y son responsabilidad del emisor.

  
**Prof. Jesús Manuel Osuna-Durán**  
**Rector**

  
**M.I. Santos Vega Borbón**  
**Director de Administración y Fi**

**UNIVERSIDAD TECNOLÓGICA DE  
ETCHOJOA**

**Estados de Variaciones en la Hacienda Pública  
Al 31 de Diciembre de 2017 y 2016.**

UNIVERSIDAD TECNOLÓGICA DE ETCHOJOA  
 Estado de Variaciones en la Hacienda Pública  
 Al 31 de Diciembre de 2017  
 (Pesos históricos)

| Concepto   | Hacienda Pública/<br>Patrimonio Contribuido | Hacienda Pública/<br>Patrimonio Generado de<br>Ejercicios Ant. | Hacienda Pública/<br>Patrimonio Generado del<br>Ejercicio | Ajustes por<br>Cambios de<br>Valor | Total             |
|--|---|--|---|------------------------------------|-------------------|
| <b>Rectificaciones de Resultados de Ejercicios Anteriores</b>                | -   | -  | -   | -                                  | -                 |
| <b>Patrimonio Neto Inicial Ajustado del Ejercicio</b>                        | <b>29,352,929</b>                           | -  | -   | -                                  | <b>29,352,929</b> |
| Aportaciones   | 4,522,571                                   | -  | -   | -                                  | 4,522,571         |
| Donaciones de Capital  | 24,830,358                                  | -  | -   | -                                  | 24,830,358        |
| Actualización de la Hacienda Pública/Patrimonio                              | -   | -  | -   | -                                  | -                 |
| <b>Variaciones de la Hacienda Pública/Patrimonio Neto del Ejercicio</b>      | -   | <b>3,820,051</b>   | <b>(223,519)</b>  | -                                  | <b>3,596,532</b>  |
| Resultado del Ejercicio (Ahorro/Desahorro)                                   | -   | -  | 223,519   | -                                  | (223,519)         |
| Resultado de Ejercicios Anteriores   | -   | 3,507,268  | -   | -                                  | 3,507,268         |
| Revalúos   | -   | -  | -   | -                                  | -                 |
| Reservas   | -   | 312,783  | -   | -                                  | 312,783           |
| <b>Hacienda Pública/Patrimonio Neto del Ejercicio 2016</b>                   | <b>29,352,929</b>                           | <b>3,820,051</b>   | <b>(223,519)</b>  | -                                  | <b>32,949,461</b> |
| <b>Cambios en la Hacienda Pública/Patrimonio Neto del Ejercicio 2017</b>     | <b>13,952,275</b>                           | -  | -   | -                                  | <b>13,952,275</b> |
| Aportaciones   | -   | -  | -   | -                                  | -                 |
| Donaciones de Capital  | 13,952,275                                  | -  | -   | -                                  | 13,952,275        |
| Actualización de la Hacienda Pública/Patrimonio                              | -   | -  | -   | -                                  | -                 |
| <b>Variaciones de la Hacienda Pública/Patrimonio Neto del Ejercicio 2017</b> | -   | <b>(18,823)</b>  | <b>(808,045)</b>  | -                                  | <b>(826,868)</b>  |
| Resultado del Ejercicio (Ahorro/Desahorro)                                   | -   | -  | (1,031,564)   | -                                  | (1,031,564)       |
| Resultado de Ejercicios Anteriores (Nota 8)                                  | -   | 18,823   | 223,519   | -                                  | 204,696           |
| Ajustes a Cuentas de Ejercicios Anteriores                                   | -   | -  | -   | -                                  | -                 |
| Reservas   | -   | -  | -   | -                                  | -                 |
| <b>Saldo Neto en la Hacienda Pública/Patrimonio 2017</b>                     | <b>43,305,204</b>                           | <b>3,801,228</b>   | <b>(1,031,564)</b>  | -                                  | <b>46,074,869</b> |

Bajo protesta de decir verdad declaramos que los Estados Financieros y sus notas, son razonablemente correctos y son responsabilidad del emisor.

  
 Prof. Jesús Manuel Osuna Durán  
 Rector

  
 M.I. Santos Vega Borbón  
 Director de Administración y Finanzas


**UNIVERSIDAD TECNOLÓGICA DE  
ETCHOJOA**

**Estados de Cambios en la Situación Financiera  
Al 31 de Diciembre de 2017 y 2016**

**UNIVERSIDAD TECNOLÓGICA DE ETCHOJOA**  
**Estados de Cambios en la Situación Financiera**  
**Del 01 de Enero al 31 de Diciembre de 2017**

|  | Origen<br>(+)     | Aplicación<br>(-) |
|--|-------------------|-------------------|
| <b>Activo</b>  |                   |                   |
| <b>Activo Circulante</b>   | <b>3,191,585</b>  | <b>19,663,883</b> |
| Efectivo y Equivalentes  | 59,185            | 3,730,857         |
| Derechos a Recibir Efectivo o Equivalentes                                   |                   | 3,730,857         |
| Derechos a Recibir Bienes o Servicios  | 59,185            |                   |
| Inventarios  |                   |                   |
| Almacenes  |                   |                   |
| Estimación por Pérdida o Deterioro de Activos Circulantes                    |                   |                   |
| Otros Activos Circulantes  |                   |                   |
| <b>Activo No Circulante</b>  | <b>3,132,400</b>  | <b>15,933,026</b> |
| Inversiones Financieras a Largo Plazo  |                   |                   |
| Derechos a Recibir Efectivo o Equivalente a Largo Plazo                      |                   |                   |
| Bienes Inmuebles, Infraestructura y Construcciones en Proceso                |                   | 14,030,842        |
| Bienes Muebles   |                   | 1,902,184         |
| Activos Intangibles  |                   |                   |
| Depreciación, Deterioro y amortización Acumulada de bienes                   | 3,132,400         |                   |
| Activos Diferidos  |                   |                   |
| Estimación por Pérdida o Deterioro de Activos No Circulantes                 |                   |                   |
| Otros Activos No Circulantes   |                   |                   |
| <b>Pasivo</b>  | <b>3,349,352</b>  | <b>2,460</b>      |
| <b>Pasivo Circulante</b>   | <b>3,349,352</b>  | <b>2,460</b>      |
| Cuentas por Pagar a Corto Plazo  | 3,316,763         |                   |
| Documentos por Pagar a Corto Plazo   |                   |                   |
| Porción a Corto Plazo de la Deuda Pública a Largo Plazo                      |                   |                   |
| Títulos y Valores a Corto Plazo  |                   |                   |
| Pasivos Diferidos a Corto Plazo  |                   |                   |
| Fondos y Bienes de Terceros en Garantía y/o Administración a Corto Plazo     |                   | 2,460             |
| Provisiones a Corto Plazo  |                   |                   |
| Otros Pasivos a Corto Plazo  | 32,589            |                   |
| <b>Pasivo No Circulante</b>  |                   |                   |
| <b>Cuentas por Pagar a Largo Plazo</b>                                       |                   |                   |
| <b>Documentos por Pagar a Largo Plazo</b>                                    |                   |                   |
| Deuda Pública a Largo Plazo  |                   |                   |
| Pasivos Diferidos a Largo Plazo  |                   |                   |
| Fondos y bienes de terceros en garantía y/o en Administración a Largo Plazo  |                   |                   |
| Provisiones a Largo Plazo  |                   |                   |
| <b>HACIENDA PÚBLICA/PATRIMONIO</b>   | <b>14,156,970</b> | <b>1,031,564</b>  |
| <b>Hacienda Pública /Patrimonio Contribuido</b>                              | <b>13,952,275</b> |                   |
| Aportaciones   |                   |                   |
| Donaciones de Capital  | 13,952,275        |                   |
| Actualización de la Hacienda Pública/Patrimonio                              |                   |                   |
| <b>Hacienda Pública/Patrimonio Generado</b>                                  | <b>204,695</b>    | <b>1,031,564</b>  |
| Resultado del Ejercicio (Ahorro/Desahorro)                                   |                   | 1,031,564         |
| Resultado de Ejercicios Anteriores (Nota 8)                                  | 204,695           |                   |
| Revalúos   |                   |                   |
| Reservas   |                   |                   |
| Rectificaciones de resultados de Ejercicios Anteriores                       |                   |                   |
| <b>Exceso o Insuf. en la Actualización de la Hacienda Pública/Patrimonio</b> |                   |                   |
| <b>Resultado por Posición Monetaria</b>                                      |                   |                   |
| <b>Resultado por Tenencia de Activos No Monetarios</b>                       |                   |                   |

Bajo protesta de decir verdad, declaramos que los Estados Financieros y sus notas, son razonablemente correctos y son responsabilidad del emisor.

  
**Prof. Jesús Manuel Osuna Durán**  
**Rector**

  
**M.I. Santos Vega Borbón**  
**Director de Administración y Finanzas**

**UNIVERSIDAD TECNOLÓGICA DE  
ETCHOJOA**

**Estados Analítico del Activo  
Al 31 de Diciembre de 2017**

**UNIVERSIDAD TECNOLÓGICA DE ETCHOJOA**  
**Estado Analítico del Activo**  
**Al 31 de Diciembre de 2017**  
**(Pesos históricos)**

| Concepto  | Saldo Inicial<br>1 | Cargos del Período<br>2 | Abonos del Período<br>3 | Saldo Final<br>4 (1+2-3)<br>4 | Variación del Período<br>(4-1) |
|---|--------------------|-------------------------|-------------------------|-------------------------------|--------------------------------|
| <b>Activo</b>   | <b>39,889,378</b>  | <b>54,449,586</b>       | <b>37,977,287</b>       | <b>56,361,677</b>             | <b>16,472,299</b>              |
| <b>Activo Circulante</b>  | <b>8,232,110</b>   | <b>37,759,187</b>       | <b>34,087,515</b>       | <b>11,903,782</b>             | <b>3,671,672</b>               |
| Efectivo y Equivalentes   | 8,060,442          | 36,880,849              | 33,149,792              | 11,791,299                    | 3,730,857                      |
| Derechos a Recibir Efectivo o Equivalentes                            | 171,668            | 563,956                 | 623,141                 | 112,483                       | -59,185                        |
| Derechos a Recibir Bienes o Servicios                                 | 0                  | 314,582                 | 314,582                 | 0                             | 0                              |
| Inventarios   |                    |                         |                         |                               |                                |
| Almacenes   |                    |                         |                         |                               |                                |
| Estimación por Pérdida o Deterioro de Activos                         |                    |                         |                         | 0                             | 0                              |
| Otros Activos Circulantes   |                    |                         |                         |                               |                                |
| <b>Activo No Circulante (Nota 3)</b>                                  | <b>31,657,268</b>  | <b>16,690,399</b>       | <b>3,889,772</b>        | <b>44,457,895</b>             | <b>12,800,627</b>              |
| Inversiones Financieras a Largo Plazo                                 |                    |                         |                         |                               |                                |
| Derechos a Recibir Efectivo o Equivalentes a Largo Plazo              |                    |                         |                         |                               |                                |
| Bienes Inmuebles  | 22,382,761         | 14,788,215              | 757,372                 | 36,413,604                    | 14,030,843                     |
| Bienes Muebles  | 13,193,709         | 1,902,184               | -                       | 15,095,893                    | 1,902,184                      |
| Activos Intangibles   | 430,416            | -                       | -                       | 430,416                       | 0                              |
| Depreciación, Deterioro y Amortización Acumulada de Activos Diferidos | - 4,349,618        | -                       | 3,132,400               | -7,482,018                    | -3,132,400                     |
| Estimación por Pérdida o Deterioro de Activos No Circulantes          |                    |                         |                         |                               |                                |
| Otros Activos No Circulantes  |                    |                         |                         |                               |                                |

Bajo protesta de decir verdad declaramos que los Estados Financieros y sus notas, son razonablemente correctos y son responsabilidad del emisor.

  
 Prof. Jesús Manuel Osuna Durán  
 Rector

  
 M.I. Santos Vega Borbon  
 Director de Administración y Finanzas

**UNIVERSIDAD TECNOLÓGICA DE  
ETCHOJOA**

**Estado Analítico de la Deuda y Otros Pasivos  
Al 31 de Diciembre de 2017**

UNIVERSIDAD TECNOLÓGICA DE ETCHOJOA  
 Estado Analítico de la Deuda y Otros Pasivos  
 Al 31 de Diciembre de 2017  
 (Pesos históricos)

| DENOMINACION DE LAS DEUDAS   | MONEDA EN CONTRATACION     | INSTITUCION O PAIS ACREEDOR | SALDO INICIAL DEL PERIODO | SALDO FINAL DEL PERIODO |
|--|----------------------------|-----------------------------|---------------------------|-------------------------|
| <b>DEUDA PUBLICA</b>   | <b>NADA QUE MANIFESTAR</b> |                             |                           |                         |
| <b>Corto Plazo</b>   |                            |                             |                           |                         |
| <b>Deuda Interna</b><br>Instituciones de Crédito<br>Títulos y Valores<br>Arrendamientos Financieros                                  |                            |                             |                           |                         |
| <b>Deuda Externa</b><br>Organismos Financieros Internacionales<br>Deuda Bilateral<br>Títulos y Valores<br>Arrendamientos Financieros |                            |                             |                           |                         |
| <b>Subtotal Corto Plazo</b>  |                            |                             |                           |                         |
| <b>Largo Plazo</b>   |                            |                             |                           |                         |
| <b>Deuda Interna</b><br>Instituciones de Crédito<br>Títulos y Valores<br>Arrendamientos Financieros                                  |                            |                             |                           |                         |
| <b>Deuda Externa</b><br>Organismos Financieros Internacionales<br>Deuda Bilateral<br>Títulos y Valores<br>Arrendamientos Financieros |                            |                             |                           |                         |
| <b>Subtotal Largo Plazo</b>  |                            |                             |                           |                         |
| Otros Pasivos (Nota 5)   | MEXICANA                   | MEXICO                      | 6,939,917                 | 10,286,809              |
| <b>Total Deuda y Otros Pasivos</b>   |                            |                             | <b>6,939,917</b>          | <b>10,286,809</b>       |

Bajo protesta de decir verdad declaramos que los Estados Financieros y sus notas, son razonablemente correctos y son responsabilidad del emisor.

  
 Prof. Jesús Manuel Osuna Durán  
 Rector

  
 M.I. Santos Vega Borbon  
 Director de Administración y Finanzas

**UNIVERSIDAD TECNOLÓGICA DE  
ETCHOJOA**

**Informe Sobre Pasivos Contingentes  
Al 31 de Diciembre de 2017**

**UNIVERSIDAD TECNOLÓGICA DE ETCHOJOA**  
**Informe Sobre Pasivos Contingentes**  
**Al 31 de Diciembre de 2017**  
**(Pesos históricos)**

**A Corto Plazo**

**NADA QUE MANIFESTAR**

**A Mediano Plazo**


**NADA QUE MANIFESTAR**

**A Largo Plazo**

**NADA QUE MANIFESTAR**

Bajo protesta de decir verdad declaramos que los Estados Financieros y sus notas, son razonablemente correctos y son responsabilidad del emisor.

  
**Prof. Jesús Manuel Osuna Durán**  
**Rector**

  
**M.I. Santos Vega Borbón**  
**Director de Administración y Finanzas**

**UNIVERSIDAD TECNOLÓGICA DE  
ETCHOJOA**

**Estados de Flujo de Efectivo  
Al 31 de Diciembre de 2017 y 2016**

**UNIVERSIDAD TECNOLÓGICA DE ETCHOJOA**  
**Estado de Flujo de Efectivo**  
**Del 01 de Enero al 31 de Diciembre de 2017**

| <b>Flujos de Efectivo de las Actividades de Operación</b>  | <b>2017</b>         | <b>2016</b>      |
|--|---------------------|------------------|
| <b>Origen</b>  |                     |                  |
| Impuestos  | 19,662,018          | 17,059,971       |
| Cuotas y Aportaciones de Seguridad Social  |                     |                  |
| Contribuciones de Mejoras  |                     |                  |
| Derechos   |                     |                  |
| Productos de Tipo Corriente  |                     |                  |
| Aprovechamientos de Tipo Corriente   |                     |                  |
| Ingresos por Venta de Bienes y Servicios   |                     |                  |
| Ingresos no Comprendidos en las Fracciones de la Ley de Ingresos Causados en Ejercicios Fiscales Anteriores Pendientes de Liquidación o Pago | 1,918,396           | 1,588,438        |
| Participaciones y Aportaciones   |                     |                  |
| Transferencias, Asignaciones y Subsidios y Otras Ayudas  |                     |                  |
| Otros Orígenes de Operación  | 17,508,396          | 12,960,550       |
|  | 235,226             | 2,510,983        |
| <b>Aplicación</b>  |                     |                  |
| Servicios Personales   | 17,561,182          | 16,133,798       |
| Materiales y Suministros   | 12,977,496          | 12,528,248       |
| Servicios Generales  | 1,367,329           | 664,038          |
| Otros Gastos   | 3,150,357           | 2,903,012        |
| Inversión Pública  |                     |                  |
| Transferencias Internas y Asignaciones al Sector Público   |                     |                  |
| Transferencias al resto del Sector Público   |                     |                  |
| Subsidios y Subvenciones   |                     |                  |
| Ayudas Sociales  | 66,000              | 38,500           |
| Pensiones y Jubilaciones   |                     |                  |
| Transferencias a Fideicomisos, Mandatos y Contratos Análogos   |                     |                  |
| Transferencias a la Seguridad Social   |                     |                  |
| Donativos  |                     |                  |
| Transferencias al Exterior   |                     |                  |
| Participaciones  |                     |                  |
| Aportaciones   |                     |                  |
| Convenios  |                     |                  |
| Otras Aplicaciones de Operación  |                     |                  |
| <b>Flujos Netos de Efectivo por Actividades de Operación</b>   | <b>2,100,836</b>    | <b>926,173</b>   |
| <b>Flujos de Efectivo de las Actividades de Inversión</b>  |                     |                  |
| <b>Origen</b>  |                     |                  |
| Bienes inmuebles, Infraestructura y Construcciones en Proceso  |                     |                  |
| Bienes Muebles   |                     |                  |
| Otros Orígenes de Inversión  |                     |                  |
| <b>Aplicación</b>  |                     |                  |
| Bienes Inmuebles, Infraestructura y Construcciones en Proceso  | 15,933,027          | 211,280          |
| Bienes Muebles   | 14,030,842          |                  |
| Otras Aplicaciones de Inversión  | 1,902,185           | 160,038          |
| <b>Flujos Netos de Efectivo por Actividades de Inversión</b>   |                     | 51,242           |
| <b>Flujo de Efectivo de las Actividades de Financiamiento</b>  | <b>(15,933,027)</b> | <b>(211,280)</b> |
| <b>Origen</b>  |                     |                  |
| Endeudamiento Neto   | 17,565,508          | 1,551,099        |
| Interno  |                     |                  |
| Externo  | 91,773              | 1,551,099        |
| Otros Orígenes de Financiamiento   | 3,316,764           |                  |
| <b>Aplicación</b>  | <b>14,156,971</b>   |                  |
| Servicios de Deuda   | (2,460)             | (461,812)        |
| Interno  |                     |                  |
| Externo  |                     | 20,308           |
| Otras Aplicaciones de Financiamiento   | 2,460               | 7,023            |
| <b>Flujos Netos de Efectivo por Actividades de Financiamiento</b>  | <b>17,563,048</b>   | <b>1,089,287</b> |
| <b>Incremento/Disminución Neta en el Efectivo y Equivalentes al Efectivo</b>   | <b>3,730,857</b>    | <b>1,804,180</b> |
| <b>Efectivo y Equivalentes al Efectivo al Inicio del Ejercicio</b>   | <b>8,060,442</b>    | <b>6,256,262</b> |
| <b>Efectivo y Equivalentes al Efectivo al Final del Ejercicio (Nota 9)</b>   | <b>11,791,299</b>   | <b>8,060,442</b> |

Bajo protesta de decir verdad declaramos que los Estados Financieros y sus notas, son razonablemente correctos y son responsabilidad del emisor.

  
**Prof. Jesús Manuel Osuna Durán**  
**Rector**

  
**M.I. Santos Vega Borbón**  
**Director de Administración y Finanzas**

**UNIVERSIDAD TECNOLÓGICA DE  
ETCHOJOA**  
**Notas a los Estados Financieros**  
**Al 31 de Diciembre de 2017 y 2016**

**UNIVERSIDAD TECNOLOGICA DE  
ETCHOJOA**

**Notas a los Estados Financieros  
Período del 1º. De Enero al 31 de Diciembre de 2017**

**I) Notas de Desglose**

**NOTAS AL ESTADO DE SITUACION FINANCIERA**

**Activo**

**1) Efectivo y Equivalentes:**

La Universidad al 31 de Diciembre de 2017, maneja 09 cuentas bancarias y 01 cuenta de inversión, las cuales se detallan a continuación:

| BANCOS                               | TIPO DE RECURSO        | EJERCICIO<br>2017              | EJERCICIO<br>2016             |
|--------------------------------------|------------------------|--------------------------------|-------------------------------|
| Banorte Cta. 0674366213              | RECURSO FEDERAL        | \$ 10,000.                     | \$ 269,565.                   |
| Banorte Cta. 0807475445              | FONDO CONTINGENCIA     | 340,249.                       | 340,250.                      |
| Banorte Cta. 0807475463              | RECURSOS PROPIOS       | 11,086.                        | 7,443.                        |
| Banorte Cta. 0811430571              | RECURSO ESTATAL        | 2,167,155.                     | 10,000.                       |
| Banorte Cta. 0884776675              | SERVICIOS MEDICOS      | 3,494,359.                     | 890,788.                      |
| Banorte Cta. 0425325672              | NOMINA                 | 0.                             | 9,594.                        |
| Banorte Cta. 0469523230              | PROGRAMA PRODEM        | 443,227.                       | 223,183.                      |
| Banorte Cta. 0471442697              | PROFOCIE 2016          | 399,769.                       | 1,599,572.                    |
| Banorte Cta. 0494947669              | CUENTA ESPECIFICA FED. | -1,913.                        | 0.                            |
| Banorte Cta. 0357110773              | PROFOCIE 2017          | 283,215.                       | 0.                            |
| Banorte Cta. 0502977466              | CUENTA DE INVERSION    | 4,644,152.                     | 4,710,047.                    |
| <b>Subtotal Bancos</b>               |                        | <b>11,791,299.</b>             | <b>8,060,442.</b>             |
| Efectivo                             | FONDO FIJO             | 0.                             | 0.                            |
| <b>TOTAL EFECTIVO Y EQUIVALENTES</b> |                        | <b>\$ 11,791,299.</b><br>===== | <b>\$ 8,060,442.</b><br>===== |

## 2) Derechos a Recibir Efectivo o Equivalentes a Corto Plazo:

Concentra los derechos a favor de la Universidad por Cuentas por Cobrar a Corto Plazo, Deudores Diversos por Cobrar a Corto Plazo y Otros Derechos a Recibir Efectivo, el importe de estos conceptos asciende a la cantidad de \$ 112,483.

| CONCEPTO                                | DICIEMBRE<br>2017 | DICIEMBRE<br>2016 |
|---|-------------------|-------------------|
| CUENTAS POR COBRAR A CORTO PLAZO        | \$ 63,060         | \$ 93,477         |
| DEUDORES DIVERSOS POR COBRAR A C.P.     | 13,661            | 78,191            |
| OTROS DERECHOS A RECIBIR EFVO. O EQUIV. | 35,762            | 0                 |
| <b>TOTAL</b>                            | <b>\$ 112,483</b> | <b>\$ 171,668</b> |

## 3) Bienes Muebles, Inmuebles e Intangibles:

El importe reflejado en este rubro es por \$ 44,457,895., integrado como sigue:

| Integración:                             | Ejercicio<br>2017     | Ejercicio<br>2016     |
|--|-----------------------|-----------------------|
| <b>Bienes Inmuebles</b>                  |                       |                       |
| Construcción en Proceso Bienes Propios   | \$ 1,822,155.         | \$ 7,373.             |
| Otros Bienes Inmuebles                   | 34,591,449.           | 22,375,388.           |
|  | <b>36,413,604.</b>    | <b>22,382,761.</b>    |
| <b>Bienes Muebles</b>                    |                       |                       |
| Mobiliario y Equipo de Administración    | 11,518,502.           | 9,665,682.            |
| Mobiliario y Eq. Educativo y Recreativo  | 388,969.              | 342,952.              |
| Vehículos y Equipo de Transporte         | 2,532,100.            | 2,532,100.            |
| Maquinaria, Otros Equipos y Herramientas | 656,322.              | 652,975.              |
|  | <b>15,095,893.</b>    | <b>13,193,709.</b>    |
| <b>Depreciación Acumulada</b>            |                       |                       |
| Depreciación Acumulada                   | (7,145,836)           | (4,050,191)           |
| <b>Activos Intangibles</b>               |                       |                       |
| Software                                 | 405,572.              | 405,572.              |
| Licencias                                | 24,844.               | 24,844.               |
|  | <b>430,416.</b>       | <b>430,416.</b>       |
| <b>Amortización Acumulada</b>            |                       |                       |
| Amortización Acumulada.                  | (336,182)             | (299,427)             |
| <b>TOTAL ACTIVO NO CIRCULANTE</b>        | <b>\$ 44,457,895.</b> | <b>\$ 31,657,268.</b> |
|  | =====                 | =====                 |

En el periodo de Enero a Diciembre de 2017 se registraron altas en la cuenta Construcciones en Proceso por \$ 1,814,782., Otros Bienes Inmuebles por \$12,216,061., Mobiliario y Equipo de Administración por \$ 1,852,820., Mobiliario y Equipo Educativo y Recreativo por \$ 46,017. y Maquinaria, otros Equipos y Herramientas por \$ 3,347.

Inmuebles y Muebles: Estos activos se registraron a su costo de adquisición, en concordancia con el postulado básico de valuación.

La depreciación es el importe del costo de adquisición del activo depreciable, menos su valor de desecho, entre los años correspondientes a su vida útil o su vida económica; esta tiene por objeto el reconocimiento del gasto mencionado; por lo tanto, dicho gasto debe estimarse con los siguientes factores: Valor original registrado, valor de desecho o vida útil o económica estimada.

El incremento en el Activo Fijo, se encuentra debidamente autorizado por la Junta Directiva.

La Universidad registró en el periodo de Enero a Diciembre de 2017 la Depreciación de Activo Fijo por un monto de \$ 3,095,645., y de Amortización por \$36,755.

## Pasivo

### 4) Cuentas y Documentos por Pagar a Corto Plazo:

Las cuentas por pagar a corto plazo se integran por pasivos a favor de proveedores, impuestos por pagar y otras cuentas por pagar como se muestra a continuación:

| CONCEPTO                         | DICIEMBRE 2017       | DICIEMBRE 2016      |
|----------------------------------|----------------------|---------------------|
| Proveedores por pagar a C. Plazo | \$ 1,822,155         | \$ 206,664          |
| Retenciones y Contrib. por Pagar | 336,829              | 259,264             |
| Otras Cuentas por Pagar          | 8,095,236            | 6,471,529           |
| <b>TOTAL</b>                     | <b>\$ 10,254,220</b> | <b>\$ 6,937,457</b> |

Las cuentas por pagar a corto plazo al 31 de Diciembre de 2017, su antigüedad a la fecha del cierre del ejercicio es promedio de 90 días.

| CONCEPTO                                   | SALDO             | ANTIGÜEDAD     |
|--|-------------------|----------------|
| <b>Proveedores por pagar a C.P.</b>        | <b>1,822,155</b>  |                |
| Universo Rojo , S.A. de C.V.               | 369,387           | 1 a 90 días    |
| Construservicios Profesionales Mayo Yaqui  | 1,452,768         | 1 a 90 días    |
| <b>Retenciones y contribuciones a C.P.</b> | <b>336,829</b>    |                |
| ISR Retenido a Empleados                   | 326,618           | 1 a 90 días    |
| Retenciones ISR 10% Servicios Profesional  | 10,211            | 1 a 90 días    |
| <b>Otras Cuentas por Pagar a C.P.</b>      | <b>8,095,236</b>  |                |
| Servicio Medico                            | 8,095,236         | Mayor 365 días |
| <b>Total Cuentas por Pagar Corto Plazo</b> | <b>10,254,220</b> |                |

Dentro de las otras cuentas por pagar existe el fondo para contingencias de servicios médicos el cual fue creado por acuerdo del Consejo Directivo de la Universidad a partir del año 2012, iniciando dicho Fondo para retiro de los trabajadores, provisionándose los recursos en forma mensual en el rubro de otras cuentas por pagar a corto plazo dichas cuotas y aportaciones corresponden a descuentos de trabajadores de la Universidad y para futuras contingencias de seguridad social en virtud de que los trabajadores no cuentan con servicio médico, por tal motivo se apertura una cuenta bancaria para resguardar y control de dichos recursos.

#### 5) Otros Pasivos a Corto Plazo:

Esta cuenta corresponde a ingresos pendientes de clasificar al 31 de Diciembre de 2017, y se origina por pagos de inscripción, exámenes y otros conceptos que cubren los estudiantes en la institución bancaria y una vez efectuado el pago los estudiantes no proporcionan la identificación del pago correspondiente.

| CONCEPTO                | DICIEMBRE 2017   | DICIEMBRE 2016 |
|-------------------------|------------------|----------------|
| Ingresos por Clasificar | \$ 32,589        | \$ 0           |
| <b>TOTAL</b>            | <b>\$ 32,589</b> | <b>\$ 0</b>    |

## II) NOTAS AL ESTADO DE ACTIVIDADES

#### 6) Ingresos y Otros Beneficios

El monto total de ingresos y otros beneficios al 31 de Diciembre de 2017 asciende a la cantidad de \$ 19,662,018., los cuales se detallan a continuación:

| CONCEPTO   | ENE-DIC 2017         | ENE-DIC 2016         |
|--|----------------------|----------------------|
| <b>Ingresos de Gestión</b>   | <b>\$ 1,918,396</b>  | <b>\$ 1,588,438</b>  |
| Ingresos por Venta de Bienes y Servicios   | 1,918,396            | 1,588,438            |
| <b>Participaciones, Aportaciones, Transferencias, Asignaciones, Subsidios y Otras Ayudas</b> | <b>17,508,396</b>    | <b>12,960,550</b>    |
| Transferencia, Asignaciones, Subsidios y Otras Ayudas  | 17,508,396           | 12,960,550           |
| <b>Otros Ingresos y Beneficios</b>   | <b>235,226</b>       | <b>2,510,983</b>     |
| Ingresos Financieros   | 235,226              | 138,232              |
| Otros Ingresos y Beneficios  |                      | 2,372,751            |
| <b>TOTAL DE INGRESOS</b>   | <b>\$ 19,662,018</b> | <b>\$ 17,059,971</b> |

Los Ingresos por Transferencias están representados por los Recursos Estatales en la cantidad de \$ 7,647,519., y los Recursos Federales por la cantidad de \$9,860,877.

La cuenta de Otros Ingresos y Beneficios se encuentra integrada por los rendimientos bancarios.

### 7) Gastos y Otras Pérdidas:

Los gastos y otras pérdidas registradas al 31 de Diciembre de 2017 asciende a \$ 20,693,582, los cuales se detallan a continuación:

| CONCEPTO  | ENE-DIC 2017         | ENE-DIC 2016         |
|---|----------------------|----------------------|
| <b>Gastos de funcionamiento</b>                                 | <b>17,495,182</b>    | <b>16,095,298</b>    |
| Servicios Personales  | 12,977,496           | 12,528,248           |
| Materiales y Suministros  | 1,367,329            | 664,038              |
| Servicios Generales   | 3,150,357            | 2,903,012            |
| <b>Transferencias, Asignaciones, Subsidios y Otras Ayudas</b>   | <b>66,000</b>        | <b>38,500</b>        |
| Transferencias Internas y Asignaciones al Sector Público        | 66,000               | 38,500               |
| <b>Otros Gastos y Perdidas Extraordinarias</b>                  | <b>3,132,400</b>     | <b>1,149,692</b>     |
| Estimaciones, Depreciaciones, Deterioros, Obs. y Amortizaciones | 3,132,400            | 1,149,692            |
| <b>TOTAL DE GASTOS</b>  | <b>\$ 20,693,582</b> | <b>\$ 17,283,490</b> |

El 63% del Presupuesto de Egresos está asignado al rubro de Servicios Personales, y durante el ejercicio al 31 de diciembre de 2017 la entidad genero un desahorro en cantidad de \$1031,564.

### III) NOTAS AL ESTADO DE VARIACIONES EN LA HACIENDA PÚBLICA

#### 8) Integración del Patrimonio del Ente:

| CUENTAS  | DICIEMBRE 2017       | DICIEMBRE 2016       |
|--|----------------------|----------------------|
| <b>Hacienda Pública/Patrimonio Contribuido</b> | <b>\$ 43,305,204</b> | <b>\$ 29,352,929</b> |
| Aportaciones                                   | 4,522,571            | 4,522,571            |
| Donaciones de Capital                          | 38,782,633           | 24,830,358           |
| <b>Hacienda Pública/Patrimonio Generado</b>    | <b>\$ 2,769,664</b>  | <b>\$ 3,596,532</b>  |
| Resultado del Ejercicio (Ahorro/Desahorro)     | (1,031,564)          | (223,519)            |
| Resultado de Ejercicios Anteriores             | 3,488,445            | 3,507,268            |
| Reservas                                       | 312,783              | 312,783              |
| <b>TOTAL PATRIMONIO</b>                        | <b>\$ 46,074,868</b> | <b>\$ 32,949,461</b> |

Durante el ejercicio 2017 se afectó el resultado neto de ejercicios anteriores en \$204,696., según Acta de la XXIII Sesión Ordinaria de Consejo Directivo de fecha 23 de Junio de 2017 y Acta XXIV Sesión Ordinaria de Consejo Directivo de fecha 22 de Septiembre de 2017.

#### IV) NOTAS AL ESTADO DE FLUJOS DE EFECTIVO

##### 9) Efectivo y equivalentes

El análisis de los saldos inicial y final que figuran en la última parte del Flujo de Efectivo en la cuenta de efectivo y equivalentes es como sigue:

|   | ENE-DIC 2017      | ENE-DIC 2016     |
|---|-------------------|------------------|
| Efectivo en Bancos – Tesorería          | 11,791,299        | 8,060,442        |
| Efectivo en Bancos – Dependencias       | 0                 | 0                |
| Inversiones Temporales (hasta 3 meses)  | 0                 | 0                |
| Fondos con Afectación Especifica        | 0                 | 0                |
| Depósitos de Fondos de Terceros y otros | 0                 | 0                |
| <b>Total Efectivo y equivalentes</b>    | <b>11,791,299</b> | <b>8,060,442</b> |

#### V) CONCILIACION ENTRE LOS INGRESOS PRESUPUESTARIOS Y CONTABLES, ASI COMO ENTRE LOS EGRESOS PRESUPUESTARIOS Y LOS GASTOS CONTABLES

##### UNIVERSIDAD TECNOLOGICA DE ETCHOJOA

Conciliación entre los Ingresos Presupuestarios y Contables  
Correspondiente del 01 de Enero al 31 de Diciembre de 2017  
(Cifras en Pesos)

|  |    |                      |
|--|----|----------------------|
| <b>1.- Ingresos Presupuestarios</b>                    |    | <b>\$ 19,662,018</b> |
| <b>2.- Más Ingresos contables no presupuestarios</b>   |    | <b>235,226</b>       |
| Intereses de Inversión                                 | \$ | 0                    |
| Otros Ingresos y beneficios varios                     |    | 0                    |
| Otros Ingresos Contables no Presup.                    |    | 235,226              |
| <b>3.- Menos Ingresos presupuestarios no contables</b> |    | <b>235,226</b>       |
| Productos de capital                                   | \$ | 0                    |
| Aprovechamientos de capital                            |    | 0                    |
| Otros Ingresos Presupuest. No Contables                |    | 235,226              |
| <b>4.- Ingresos Contables (4=1+2-3)</b>                |    | <b>\$ 19,662,018</b> |

**UNIVERSIDAD TECNOLÓGICA DE ETCHOJOA**

**Conciliación entre los Egresos Presupuestarios y los Gastos Contables  
Correspondiente del 01 de Enero al 31 de Diciembre de 2017  
(Cifras en Pesos)**

|   |            |                      |
|---|------------|----------------------|
| <b>1.- Total de egresos Presupuestarios</b>           |            | <b>\$ 19,541,933</b> |
| <b>2.- Menos egresos presupuestarios no contables</b> |            | <b>1,980,751</b>     |
| Mobiliario y equipo de administración                 | \$ 109,232 |                      |
| Mobiliario y Eq. Educacional y Recreativo             | 46,016     |                      |
| Equipo e Instrumental Médico y de Lab.                | 0          |                      |
| Maquinaria, Otros Equipos y Herramientas              | 3,348      |                      |
| Activos Intangibles                                   | 0          |                      |
| Bienes Inmuebles                                      | 0          |                      |
| Obra Pública en Bienes Propios                        | 1,822,155  |                      |
| <b>Otros Egresos Presupuestales No Contables</b>      |            |                      |
| Existencias en Almacén                                |            |                      |
| Deudores Diversos                                     |            |                      |
| <b>3.- Más gastos contables no presupuestales</b>     |            | <b>3,132,400</b>     |
| Estimaciones, depreciaciones, deterioros, \$          | 3,132,400  |                      |
| Obsolescencia y amortizaciones.                       |            |                      |
| Disminución de Inventarios                            |            |                      |
| <b>4.- Total de Gasto Contable (4=1-2+3)</b>          |            | <b>\$20,693,582</b>  |

**VI) NOTAS DE MEMORIA**

**10) Cuentas de Orden Contables y Presupuestarias:**

Las cuentas de orden se utilizan para registrar movimientos de valores que no afecten o modifiquen el balance del ente contable, sin embargo, su incorporación en libros es necesaria con fines de recordatorio contable, de control y en general sobre los aspectos administrativos, o bien, para consignar sus derechos o responsabilidades contingentes que puedan, o no, presentarse en el futuro.

## Cuentas de Orden Contables

|   |              |              |
|---|--------------|--------------|
| Prov. adeudo gobierno del estado ejercicio 2010 | 3,913,021.00 |              |
| Adeudo Gob. Del estado pendiente de cobrar      |              | 3,913,021.00 |
| Prov. adeudo gobierno del estado ejercicio 2011 | 2,465,792.00 |              |
| Adeudo Gob. Del estado pendiente de cobrar      |              | 2,465,792.00 |
| Prov. adeudo gobierno del estado ejercicio 2012 | 5,041,339.00 |              |
| Adeudo Gob. Del estado pendiente de cobrar      |              | 5,041,339.00 |
| Prov. adeudo gobierno del estado ejercicio 2013 | 4,812,754.00 |              |
| Adeudo Gob. Del estado pendiente de cobrar      |              | 4,812,754.00 |
| Prov. adeudo gobierno del estado ejercicio 2014 | 5,770,204.00 |              |
| Adeudo Gob. Del estado pendiente de cobrar      |              | 5,770,204.00 |
| Prov. adeudo gobierno del estado ejercicio 2015 | 5,156,755.85 |              |
| Adeudo Gob. Del estado pendiente de cobrar      |              | 5,156,755.85 |
| Prov. adeudo gobierno del estado ejercicio 2016 | 4,148,723.59 |              |
| Adeudo Gob. Del estado pendiente de cobrar      |              | 4,148,723.59 |
| Prov. adeudo gobierno del estado ejercicio 2017 | 1,674,385.37 |              |
| Adeudo Gob. Del estado pendiente de cobrar      |              | 1,674,385.37 |

## Cuentas de Orden Presupuestarias:

|   |            |            |
|---|------------|------------|
| Presupuesto modificado ejercicio 2017           |            | 21,161,893 |
| Presupuesto pendiente de ejercer 2017           | 3,442,115  |            |
| Presupuesto Devengado de ejercicio 2017         | 19,541,933 |            |
| Presupuesto pagado ejercicio 2017               | 17,719,778 |            |
| Presupuesto de Ingresos modificado 2017         |            | 19,929,501 |
| Presupuesto pendiente de radicar ejercicio 2017 | 267,482    |            |
| Presupuesto recaudado ejercicio 2017            | 19,662,019 |            |

## VII) NOTAS DE GESTION ADMINISTRATIVA

### 1.- Introducción:

Los Estados Financieros de los entes públicos, proveen de información financiera a los principales usuarios de la misma, al Congreso y a los ciudadanos.

El objetivo del presente documento es la revelación del contexto y de los aspectos económicos-financieros más relevantes que influyeron en las decisiones del período, y que deberán ser considerados en la elaboración de los estados financieros para la mayor comprensión de los mismos y sus particularidades. De esta manera, se informa y explica la respuesta del gobierno a las condiciones relacionadas con la información financiera de cada período de gestión; además, de exponer aquellas políticas que podrían afectar la toma de decisiones en períodos posteriores.

La Universidad durante el ejercicio 2017 administró los recursos con estricto apego a los lineamientos establecidos y a las políticas presupuestales, concientizando en todo momento al personal en la aplicación de la disciplina de austeridad.

## **2.- Panorama Económico y Financiero:**

En lo que se refiere al entorno en el cual se han desarrollado las operaciones de la Universidad Tecnológica de Etchojoa, se presentan bajo la expectativa de mejores condiciones económicas por parte de los apoyos que recibe de los Gobiernos del Estado y Gobierno Federal, que de cierta manera incide en las actividades de la Universidad; no obstante, son tiempos difíciles se han buscado otro tipo de apoyos federales empatándolos con los recursos propios, además de los recursos ministrados por parte de las instancias gubernamentales; en cuanto a los recursos de origen Estatal, no han sido recibidos con oportunidad.

Lo anterior, implica realizar un esfuerzo en la aplicación de los recursos, aunado a las medidas y condiciones de austeridad y de racionalidad. Sin embargo, la Institución ha crecido en su cobertura educativa y tal esfuerzo ha sido con los mismos recursos presupuestales.

## **3.- Autorización e Historia:**

### **Constitución de la Entidad**

La Universidad Tecnológica de Etchojoa fue creada el 14 de diciembre del 2010 como un Organismo Público Descentralizado de la Administración Pública Estatal, con personalidad jurídica y patrimonio propios, sectorizado a la Secretaría de Educación y Cultura, y que en lo sucesivo se le denominará la Universidad.

#### **4.- Organización y Objeto Social:**

##### **a) Objeto Social**

- I. Formar profesionales, profesores e investigadores aptos para la aplicación y generación de conocimientos y la solución creativa de los problemas, con un sentido de innovación en la incorporación de avances científicos y tecnológicos de acuerdo a los requerimientos del desarrollo económico y social de la Región, del Estado y del País;
- II. Ofrecer programas de continuidad de estudio para los egresados de nivel Técnico Superior Universitario, que les permita alcanzar los niveles académicos de licenciatura y postgrado con base en los requisitos y el modelo académico aprobado;
- III. Realizar investigación científica y tecnológica que contribuya a ampliar el conocimiento y que se traduzca en aportaciones concretas para el mejoramiento y mayor eficacia en la producción de bienes y servicios, y la evaluación de la calidad de vida de la comunidad
- IV. Promover el desarrollo de perfiles académicos que correspondan a las necesidades de la región, con un sentido de innovación e incorporación a los avances científico y tecnológico nacional e internacional; y
- V. Fomentar vínculos con sectores a través de acciones de concertación, para buscar la formación de alumnos competitivos, sustentada en una educación de calidad, con las habilidades, destrezas, conocimientos y técnicas que demanda el mercado laboral regional.

##### **b) Ejercicio Fiscal.**

Comprende del 1° de Enero al 31 de Diciembre de 2017.

##### **c) Régimen Jurídico.**

La Universidad Tecnológica de Etchojoa es un Organismo Público Descentralizado de la Administración Pública Estatal, con personalidad Jurídica y Patrimonio Propio.

##### **d) Consideraciones Fiscales del Ente.**

Las obligaciones Fiscales son las siguientes:

Retención y Entero del Impuesto Sobre Producto del Trabajo de los Empleados.

Retención y entero, cuando proceda del IVA e ISR por pago de honorarios profesionales.

La Universidad Tecnológica de Etchojoa está registrada ante la Secretaría de Hacienda como Persona Moral con fines no lucrativos, las contribuciones federales, estatales y municipales están sujetas a revisión por parte de las autoridades fiscales durante un periodo de cinco años, existiendo la contingencia de la obligación de pago en el caso de que la autoridad en el ejercicio de sus facultades de revisión determine diferencias.

La universidad no es contribuyente del impuesto sobre la renta en términos del Artículo 79 de Ley del ISR, sin embargo es responsable solidario por la retención y entero de los impuestos que correspondan cuando hagan pagos a terceros por concepto de honorarios, arrendamientos, remuneraciones al personal, entre otros, también tiene la obligación de inscribir a sus trabajadores en los organismos de seguridad social.

También tiene obligación de expedir y exigir documentación que reúna requisitos fiscales cuando estén obligados a ello en términos del Artículo 86 fracción V párrafos V y VI de Ley del ISR, Artículos 29 y 29 A del Código Fiscal de la Federación.

**e) Estructura Organizacional Básica.**

La Universidad se integra por los siguientes Órganos:

- El Consejo Directivo; y
- El Rector

El Consejo Directivo será la autoridad máxima de la Universidad y se integrara por:

- a. Tres representantes del Gobierno del Estado de Sonora que serán el Secretario de Educación y Cultura, El Secretario de Hacienda y el Secretario de Economía;
- b. Tres representantes del Gobierno Federal, designados por el Secretario de Educación Pública, a invitación del Secretario de Educación y Cultura;
- c. Un representante del Gobierno Municipal de Etchojoa, designado por el Ayuntamiento, a invitación del Secretario de Educación y Cultura;
- d. Dos representantes del Sector Productivo del Municipio de Etchojoa, a invitación del Secretario de Educación y Cultura; y
- e. Un representante del Sector Social del Estado, a invitación del Secretario de Educación y Cultura.

Por cada titular del Consejo Directivo, se hará respectivamente el nombramiento de un Suplente. Los cargos del Consejo Directivo serán honoríficos por lo que por su desempeño no se percibirá retribución o compensación alguna.

El Vicepresidente del Consejo Directivo, será el Subsecretario de Educación Media Superior y Superior de la Secretaría de Educación y Cultura, quien realizará sus funciones en términos de la normatividad aplicable.

La Estructura Orgánica de la Universidad Tecnológica de Etchojoa es la siguiente:

- Rectoría
- Subdirección de Administración y Finanzas
- Subdirección de Vinculación
- Departamento de División Académica
- Departamento de Servicios Escolares
- Departamento de Planeación y Evaluación

**f) Fideicomisos, mandatos y análogos de los cuales es fideicomitente o fideicomisario.**

“No le Aplica” la Universidad no cuenta con esas figuras.

## **5.-Bases de Preparación de los Estados Financieros**

A continuación se presenta un resumen de las políticas más significativas utilizadas en la preparación de los estados financieros que se acompañan:

**a) Bases contables de preparación y presentación de los Estados Financieros**

Los estados financieros adjuntos de la Entidad se prepararon de conformidad con las disposiciones vigentes de la Ley General de Contabilidad Gubernamental (LGCG) que le son aplicables en su carácter de organismo público descentralizado con personalidad jurídica y patrimonio propio, del Gobierno del Estado de Sonora.

Los estados financieros están preparados sobre la base de costo histórico, utilizando la base de registro contable denominada “base acumulativa” que consiste en registrar todas las transacciones efectuadas por la entidad, en base a lo devengado, independientemente de que impliquen o no movimiento de efectivo.

- b) Las Normas de Información Financiera Gubernamental Generales para el Sector Paraestatal (NIFGG) y las Normas de Información Financiera Gubernamental Específicas para el Sector Paraestatal (NIFGE), emitidas por la Unidad de Contabilidad Gubernamental e Informes sobre la Gestión Pública (UCG) de la Secretaría de Hacienda y Crédito Público (SHCP).
- c) Las Normas de Información Financiera emitidas por el Consejo Mexicano de Normas de Información Financiera, A. C. que son aplicadas de manera supletoria y que han sido autorizadas por la UCG de la SHCP.
- d) Normas Internacionales de Contabilidad para el Sector Público (NICSP).
- e) **Ley General de Contabilidad Gubernamental (LGCG)**

El 31 de diciembre de 2008 se publicó en el Diario Oficial de la Federación la LGCG, que entró en vigor el 1 de enero de 2009, y es de observancia obligatoria para los poderes Ejecutivo, Legislativo y Judicial de la Federación, los Estados y el Distrito Federal; los Ayuntamientos de los Municipios; los Órganos Político-Administrativos de las Demarcaciones Territoriales del Distrito Federal; las Entidades de la Administración Pública Paraestatal, ya sean federales, estatales o municipales y los Órganos Autónomos Federales y Estatales.

La Ley tiene como objeto establecer los criterios generales que regirán la contabilidad gubernamental y la emisión de la información financiera de los entes públicos, con la finalidad de lograr la armonización contable a nivel nacional, para lo cual fue creado el Consejo Nacional de Armonización Contable (CONAC) como órgano de coordinación para la armonización de la contabilidad gubernamental, el cual tiene por objeto la emisión de las normas contables y las disposiciones presupuestales que se aplicarán para la generación de información financiera y presupuestal que emitirán los entes públicos.

En 2009, 2010, 2011, 2012, 2013, 2014, 2015, 2016 y 2017 el CONAC emitió diversas disposiciones regulatorias en materia de contabilidad gubernamental y presupuestal, en las cuales se establecieron diversas fechas para el inicio de su aplicación efectiva.

Con la finalidad de dar cumplimiento al objetivo de la armonización contable y establecer los ejercicios sociales en que tendrá aplicación efectiva el conjunto de normas aplicables, el 15 de diciembre de 2010 el CONAC emitió el Acuerdo de Interpretación sobre las obligaciones establecidas en los artículos transitorios de la LGCG, en el cual interpretó que las entidades paraestatales del Gobierno Federal y Estatal tienen la obligación, a partir del 1 de enero de 2012, de realizar registros contables con base acumulativa, apegándose al marco conceptual y a los postulados básicos de contabilidad gubernamental, así como a las normas y metodologías que establezcan los momentos contables, los clasificadores y los manuales de contabilidad gubernamental armonizados, y de acuerdo con las respectivas matrices de conversión con las características señaladas en los artículos 40 y 41 de la LGCG.

Consecuentemente, a partir de la fecha señalada tienen la obligación de emitir información contable, presupuestaria y programática sobre la base técnica prevista en los documentos técnico-contables siguientes:

- A. Marco Conceptual
- B. Postulados Básicos de Contabilidad Gubernamental
- C. Clasificador por Objeto del Gasto
- D. Clasificador por Tipo de Gasto
- E. Clasificador por Rubro de Ingresos
- F. Catálogo de Cuentas de Contabilidad
- G. Momentos Contables de los Egresos
- H. Momentos Contables de los Ingresos
- I. Manual de Contabilidad Gubernamental

**f) Normas de Información Financiera Gubernamental emitidas por la UCG de la SHCP.**

Las Normas Contables Principales Reglas de Registro y Valoración del Patrimonio (Elementos Generales), Reglas Específicas de Registro y Valoración del Patrimonio y Parámetros de Estimación de Vida Útil, emitidas por el CONAC el 27 de diciembre de 2010, 13 de diciembre de 2011 y 15 de agosto de 2012, respectivamente, serán de aplicación obligatoria a partir del 1 de enero de 2013, (Nota: en este caso debe de tomarse en cuenta el oficio 0247/2012 que emitió el Secretario Técnico del CONAC el 14 de septiembre de 2012, donde establece que dichas normas contables deben ser aplicadas a partir del ejercicio que inicia el 1 de enero de 2013, sin embargo, se permite su aplicación en 2012 para el caso de aquellos entes públicos que tengan la posibilidad de realizar sus registros contables conforme dichas normas, o aquellos que en esa fecha ya estén aplicando la sustancia de las mismas, por lo que cualquier entidad que haya aplicado esas normas en 2012 estaría en cumplimiento).

El Comité Ejecutivo Nacional del Instituto Mexicano de Contadores Públicos (IMCP), a través de la Vicepresidencia de Sector Gubernamental, en la Segunda Reunión del Consejo Nacional de Armonización Contable, celebrada el 3 de mayo de 2013, de la cual se destaca que los estados y municipios han logrado avances importantes y significativos en la adopción e implementación de la Ley General de Contabilidad Gubernamental (LGCG), así como que continúan los esfuerzos institucionales a fin de avanzar con el proceso de armonización contable. Sin embargo, en el diagnóstico se establece la limitante de carecer de una herramienta informática que haya dado los resultados requeridos en más de un ejercicio fiscal, de forma adecuada y probada.

**g) Supletoriedad de las Normas de Información Financiera Gubernamental General aplicables al Sector Paraestatal (NIEFGSP).**

De acuerdo con el marco conceptual de la Ley de general de Contabilidad Gubernamental, en el inciso b) relativo a la institucional, señala la supletoriedad de la aplicación de las normas siendo de aplicación según la prelación las emitidas en primera instancia las de CONAC, en segunda instancia las Normas Internacionales de Contabilidad para el Sector público (NICSP) emitidas por la Junta de Normas Internacionales del Sector Público y en tercera instancia las Normas de Información Financiera del Consejo mexicano para la Investigación y Desarrollo de Normas de Información Financiera (CINIF), en tanto el Consejo Estatal de Armonización Contable, emita la normatividad correspondiente, en tanto se aplica la supletoriedad de las NIEFGSP para al sector federal, mientras dicho consejo estatal no emita las NIESFGSP aplicables a las entidades y organismos públicos descentralizados de la Administración Pública Estatal.

**h) Nuevo plan de cuentas contables.**

Con motivo de la entrada en vigor de la nueva Ley de Contabilidad Gubernamental a partir del 1° de enero de 2012, la administración de la entidad, llevó a cabo la reestructuración de su catálogo de cuentas, por lo que a partir de la fecha antes señalada, los registros contables de la entidad se llevan en el nuevo plan de cuentas autorizado por el Consejo Nacional de Armonización Contable (CONAC).

**6.-Políticas de Contabilidad Significativas**

**Las principales políticas contables que se aplican, son las relativas a una entidad gubernamental, mismas que se resumen como sigue:**

#### **a).-Ingresos y Egresos.-**

Los ingresos por subsidio federal y estatal se registran conforme al programa de presupuesto anual autorizado, registrándose en la cuenta de Ingresos hasta el momento en que se recauden, de conformidad con el "Acuerdo de la CONAC, que reforma las Normas y Metodologías para la determinación de los momentos contables de los ingresos" publicado en el Diario Oficial de la Federación de fecha 20 de Diciembre de 2016 y los ingresos propios principalmente se relacionan con ingresos por pagos de inscripción, exámenes y otros conceptos que cubren los estudiantes, se reconocen como devengado y recaudado al momento en que se reciben.

Los egresos se registran de acuerdo a la Normatividad de CONAC publicada en el Diario Oficial de la Federación del día 02 de Enero de 2013, que establece, los momentos contables de los egresos.

#### **b).- Efectivo e Inversiones Temporales.-**

El efectivo e inversiones temporales están representados principalmente por depósitos bancarios e inversiones en instrumentos de alta liquidez, con vencimientos no mayores a 90 días y se presentan valuadas a su costo de adquisición más intereses devengados, importe que es similar al valor de mercado en esas inversiones.

#### **c).-Inmuebles, mobiliario y Equipo.-**

Las inversiones de mobiliario y equipo son registrados contablemente a su costo de adquisición, al momento de su incorporación y de acuerdo al acta de entrega.

#### **d).-Impuesto sobre la Renta.-**

La Universidad Tecnología de Etchojoa no es contribuyente del Impuesto Sobre la Renta, y solo tiene la obligación en los casos de retención y entero que señala la propia Ley y tratándose de pagos a terceros exigir la documentación que reúna los requisitos fiscales correspondientes.

#### **e).-Control Presupuestal.-**

La Universidad Tecnología de Etchojoa formula informes trimestrales de su situación presupuestal, examinado sus variaciones con respeto al presupuesto autorizado. El sistema contable reconoce el registro presupuestos de los ingresos y egresos comprendidos en el presupuesto de la entidad, así como su vinculación con el avance financiero de los proyectos programados

**f) Obligaciones Laborales.**

La Universidad no reconoce los efectos contingentes de las obligaciones del personal contenidas en la NIF D-3, emitido por el Instituto Mexicano de Contadores Públicos, la función de otorgar las jubilaciones y pensiones corresponde al Instituto de Seguridad y Servicios Sociales de los Trabajadores del Estado de Sonora.

**g) Provisiones.**

Se han registrado provisiones del pago de servicios médicos y pensiones esperando se autorice por medio del Gobierno del Estado, la firma de convenio de prestaciones de servicio de seguridad social con el ISSSTE.

**7.-Reporte Analítico del Activo**

Las tasas de depreciación utilizadas fueron las publicadas por la CONAC en el Diario Oficial del día 15 de Agosto de 2012 y son las siguientes: Edificios No Habitacionales 3.3%, Mobiliario y Equipo de Administración 10%; Equipo de Cómputo 33.3% y Equipo de Transporte 20%.

Estas notas forman parte integrante de los Estados Financieros del **La Universidad Tecnología de Etchojoa** al 31 de Diciembre de 2017.

**“Bajo Protesta de decir verdad declaramos que los Estados Financieros y sus notas son razonablemente correctos y son responsabilidad del Emisor”.**



\_\_\_\_\_  
**PROF. JESUS MANUEL OSUNA DURAN**  
**RECTOR**



\_\_\_\_\_  
**M.I. SANTOS VEGA BORBON**  
**RECTOR DE ADMINISTRACION Y FINANZAS**