

UNIVERSIDAD ESTATAL DE SONORA (UES)

AUDITORIA EXTERNA 2017

INFORME PRESUPUESTAL

DEL 01 DE ENERO AL 31 DE DICIEMBRE DE 2017



# UNIVERSIDAD ESTATAL DE SONORA (UES)

Informe Presupuestal al 31 de Diciembre de 2017

Contenido

Presupuesto Autorizado (Gasto Corriente e Inversión)

Aumentos y Disminuciones

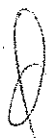
Momentos Contables del Gasto

Presupuesto Ejercido: Subsidios e Ingresos Propios

Análisis de Variaciones Presupuestales

Análisis y cumplimientos de metas y objetivos

Pasivos sin presupuesto





**Sistema Estatal de Evaluación**  
**Estado Analítico de Ingresos**  
**UNIVERSIDAD ESTATAL DE SONORA**  
 Del 01 Enero al 31 de Diciembre del 2017  
 (PESOS)

CPCA-II-01

Rubros de los Ingresos	Ingresos Estimado Original Anual	Ampliaciones/ Reducciones	Ingresos Modificado Anual	Ingresos Devengado Anual	Ingresos Recaudado Anual	Diferencia
Impuestos	0.00	0.00	0.00	0.00	0.00	0.00
Cuotas y Aportaciones de Seguridad Social	0.00	0.00	0.00	0.00	0.00	0.00
Contribuciones de Mejoras	0.00	0.00	0.00	0.00	0.00	0.00
Derechos	0.00	84,298,460.78	84,298,460.78	84,298,460.78	84,298,460.78	84,298,460.78
Productos	0.00	0.00	0.00	0.00	0.00	0.00
Corriente	0.00	0.00	0.00	0.00	0.00	0.00
Capital	0.00	0.00	0.00	0.00	0.00	0.00
Aprovechamientos	0.00	0.00	0.00	0.00	0.00	0.00
Corriente	0.00	0.00	0.00	0.00	0.00	0.00
Capital	0.00	0.00	0.00	0.00	0.00	0.00
Ingresos por Ventas de Bienes y Servicios	105,350,233.00	-60,427,184.35	44,923,048.65	44,923,048.65	44,923,048.65	-60,427,184.35
Participaciones y Aportaciones	0.00	0.00	0.00	0.00	0.00	0.00
Transferencias, Asignaciones, Subsidios y Otras Ayudas, FEDERALES	296,764,338.00	69,147,056.00	365,911,394.00	365,911,394.00	365,911,394.00	69,147,056.00
Transferencias, Asignaciones, Subsidios y Otras Ayudas, ESTATALES	211,827,150.00	0.00	211,827,150.00	211,827,150.00	211,827,150.00	0.00
Ingresos Derivados de Financiamientos	0.00	16,500,760.50	16,500,760.50	16,500,760.50	16,500,760.50	16,500,760.50
<b>TOTAL</b>	<b>613,941,721.00</b>	<b>109,519,092.93</b>	<b>723,460,813.93</b>	<b>723,460,813.93</b>	<b>723,460,813.93</b>	<b>109,519,092.93</b>
					<b>Ingresos excedentes</b>	

**Sistema Estatal de Evaluación**  
**Estado Analítico de Ingresos**  
**UNIVERSIDAD ESTATAL DE SONORA**  
 Del 01 Enero al 31 de Diciembre del 2017  
 (PESOS)



UNIVERSIDAD ESTATAL DE SONORA

**CUENTA PÚBLICA 2017**

Estado Analítico de Ingresos por Fuente de Financiamiento	Ingresos Original Anual	Ampliaciones/ Reducciones	Ingresos Modificado Anual	Ingresos Devengado Anual	Ingresos Recaudado Anual	Diferencia
<b>Ingresos del Gobierno</b>						
Impuesto	0.00	0.00	0.00	0.00	0.00	0.00
Contribuciones de Mejoras	0.00	0.00	0.00	0.00	0.00	0.00
Derechos	0.00	84,298,460.78	84,298,460.78	84,298,460.78	84,298,460.78	84,298,460.78
Productos	0.00	0.00	0.00	0.00	0.00	0.00
Corriente	0.00	0.00	0.00	0.00	0.00	0.00
Capital	0.00	0.00	0.00	0.00	0.00	0.00
Aprovechamientos	0.00	0.00	0.00	0.00	0.00	0.00
Corriente	0.00	0.00	0.00	0.00	0.00	0.00
Capital	0.00	0.00	0.00	0.00	0.00	0.00
Participaciones y Aportaciones	0.00	0.00	0.00	0.00	0.00	0.00
Transferencias, Asignaciones, Subsidios y Otras Ayudas	0.00	0.00	0.00	0.00	0.00	0.00
<b>Ingresos de Organismos y Empresas</b>						
Cuotas y aportaciones de Seguridad Social	0.00	0.00	0.00	0.00	0.00	0.00
Ingresos por ventas de Bienes y Servicios	105,350,233.00	-60,427,184.35	44,923,048.65	44,923,048.55	44,923,048.65	-60,427,184.35
Transferencias, Asignaciones, Subsidios y Otras Ayudas, <b>FEDERALES</b>	296,764,338.00	69,147,056.00	365,911,394.00	365,911,394.00	365,911,394.00	69,147,056.00
Transferencias, Asignaciones, Subsidios y Otras Ayudas, <b>ESTATALES</b>	211,827,150.00	0.00	211,827,150.00	211,827,150.00	211,827,150.00	0.00
<b>Ingresos derivados de Financiamiento</b>						
Ingresos Derivados de Financiamientos	0.00	16,500,760.50	16,500,760.50	16,500,760.50	16,500,760.50	16,500,760.50
<b>TOTAL</b>	<b>613,941,721.00</b>	<b>109,519,092.93</b>	<b>723,460,813.93</b>	<b>723,460,813.93</b>	<b>723,460,813.93</b>	<b>109,519,092.93</b>
				<b>Ingresos excedentes</b>		

**M.A. HORACIO HUERTA CEVALLOS**  
**RECTOR**

**LIC. BENJAMIN BASALDUA GOMEZ**  
**SECRETARIO GENERAL ADMINISTRATIVO**



UNIVERSIDAD ESTADAL DE SONORA

CPCA-II-02

Sistema Estatal de Evaluación  
Estado Analítico de Ingresos Detallado – LDF  
UNIVERSIDAD ESTADAL DE SONORA  
Del 01 de Enero al 31 de Diciembre de 2017

CUENTA PÚBLICA 2017

(PESOS)

Concepto	Ingreso					Diferencia
	Estimado	Ampliaciones/ (Reducciones)	Modificado	Devengado	Recaudado	
Ingresos de Libre Disposición						
A. Impuestos	-	-	-	-	-	-
B. Cuotas y Aportaciones de Seguridad Social	-	-	-	-	-	-
C. Contribuciones de Mejoras	-	-	-	-	-	-
D. Derechos	-	84,298,460.78	84,298,460.78	84,298,460.78	84,298,460.78	84,298,460.78
E. Productos	-	-	-	-	-	-
F. Aprovechamientos	-	-	-	-	-	-
G. Ingresos por Ventas de Bienes y Servicios	-	-	-	-	-	-
H. Participaciones	105,350,233.00	50,427,184.35	44,923,048.65	44,923,048.65	44,923,048.65	50,427,184.35
h1) Fondo General de Participaciones	-	-	-	-	-	-
h2) Fondo de Fomento Municipal	-	-	-	-	-	-
h3) Fondo de Fiscalización y Recaudación	-	-	-	-	-	-
h4) Fondo de Compensación	-	-	-	-	-	-
h5) Fondo de Extracción de Hidrocarburos	-	-	-	-	-	-
h6) Impuesto Especial Sobre Producción y Servicios	-	-	-	-	-	-
h7) 0.136% de la Recaudación Federal Participable	-	-	-	-	-	-
h8) 3.17% Sobre Extracción de Petróleo	-	-	-	-	-	-
h9) Gasolinas y Diésel	-	-	-	-	-	-
h10) Fondo del Impuesto Sobre la Renta	-	-	-	-	-	-
h11) Fondo de Estabilización de los Ingresos de las Entidades Federativas	-	-	-	-	-	-
I. Incentivos Derivados de la Colaboración Fiscal	-	-	-	-	-	-
11) Tenencia o Uso de Vehículos	-	-	-	-	-	-
12) Fondo de Compensación ISAN	-	-	-	-	-	-
13) Impuesto Sobre Automóviles Nuevos	-	-	-	-	-	-
14) Fondo de Compensación de Repesos Intermedios	-	-	-	-	-	-
15) Otros Incentivos Económicos	-	-	-	-	-	-
J. Transferencias	508,591,468.00	33,314,282.00	541,905,770.00	541,905,770.00	541,905,770.00	33,314,282.00
K. Convenios	-	-	-	-	-	-

**Sistema Estatal de Evaluación**  
**Estado Analítico de Ingresos Detallado – LDF**  
**UNIVERSIDAD ESTATAL DE SONORA**  
 Del 01 de Enero al 31 de Diciembre de 2017

CPCA-II-02

CUENTA PÚBLICA 2017

(PESOS)

Concepto	Ingreso					Diferencia
	Estimado	Ampliaciones/ (Reducciones)	Modificado	Devergado	Recaudado	
k1) Otros Convenios y Subsidios	-	-	-	-	-	-
L. Otros Ingresos de Libre Disposición	-	16,500,760.50	16,500,760.50	16,500,760.50	16,500,760.50	16,500,760.50
11) Participaciones en Ingresos Locales	-	-	-	-	-	-
12) Otros Ingresos de Libre Disposición	-	16,500,760.50	16,500,760.50	16,500,760.50	16,500,760.50	16,500,760.50
<b>I. Total de Ingresos de Libre Disposición</b>	<b>613,941,721.00</b>	<b>73,686,318.93</b>	<b>687,628,039.93</b>	<b>687,628,039.93</b>	<b>687,628,039.93</b>	<b>73,686,318.93</b>
Ingresos Excedentes de Ingresos de Libre Disposición	-	-	-	-	-	73,686,318.93
<b>Transferencias Federales Etiquetadas</b>	-	-	-	-	-	-
A. Aportaciones	-	-	-	-	-	-
a1) Fondo de Aportaciones para la Nómina Educativa y Gasto Operativo	-	-	-	-	-	-
a2) Fondo de Aportaciones para los Servicios de Salud	-	-	-	-	-	-
a3) Fondo de Aportaciones para la Infraestructura Social	-	-	-	-	-	-
a4) Fondo de Aportaciones para el Fortalecimiento de los Municipios y de las Demarcaciones Territoriales del Distrito Federal	-	-	-	-	-	-
a5) Fondo de Aportaciones Múltiples	-	-	-	-	-	-
a6) Fondo de Aportaciones para la Educación Tecnológica y de Adultos	-	-	-	-	-	-
a7) Fondo de Aportaciones para la Seguridad Pública de los Estados y del Distrito Federal	-	-	-	-	-	-
a8) Fondo de Aportaciones para el Fortalecimiento de las Entidades Federativas	-	-	-	-	-	-
B. Convenios (B-b1 +b2+b3+b4)	-	-	-	-	-	-
b1) Convenios de Protección Social en Salud	-	-	-	-	-	-
b2) Convenios de Descentralización	-	-	-	-	-	-
b3) Convenios de Reasignación	-	-	-	-	-	-
b4) Otros Convenios y Subsidios	-	-	-	-	-	-
C. Fondos Distintos de Aportaciones	-	-	-	-	-	-
c1) Fondo para Entidades Federativas y Municipios Productoras de Hidrocarburos	-	-	-	-	-	-
c2) Fondo Minero	-	-	-	-	-	-
D. Transferencias, Subsidios y Subvenciones, y Pensiones y Jubilaciones	-	-	-	-	-	-
E. Otras Transferencias Federales Etiquetadas	-	35,832,774.00	35,832,774.00	35,832,774.00	35,832,774.00	35,832,774.00

# UES

UNIVERSIDAD ESTADAL DE SONORA


Sistema Estatal de Evaluación  
Estado Analítico de Ingresos Detallado – LDF  
UNIVERSIDAD ESTADAL DE SONORA  
Del 01 de Enero al 31 de Diciembre de 2017


CPCA-II-02

CUENTA PÚBLICA 2017

(PESOS)

Concepto	Ingreso					Diferencia
	Estimado	Ampliaciones/ (Reducciones)	Modificado	Devengado	Recaudado	
II. Total de Transferencias Federales Etiquetadas	-	35,832,774.00	35,832,774.00	35,832,774.00	35,832,774.00	35,832,774.00
III. Ingresos Derivados de Financiamientos	-	-	-	-	-	-
A. Ingresos Derivados de Financiamientos	-	-	-	-	-	-
IV. Total de Ingresos	613,941,721.00	109,519,092.93	723,460,813.93	723,460,813.93	723,460,813.93	109,519,092.93
Datos Informativos						
1. Ingresos Derivados de Financiamientos con Fuente de Pago de Ingresos de Libre Disposición	-	-	-	-	-	-
2. Ingresos Derivados de Financiamientos con Fuente de Pago de Transferencias Federales Etiquetadas	-	-	-	-	-	-
3. Ingresos Derivados de Financiamientos	-	-	-	-	-	-

  
LIC. BENJAMIN BASALDUA GOMEZ  
SECRETARIO GENERAL ADMINISTRATIVO

  
M.A. HORACIO HUERTA CEVALLOS  
RECTOR

UES

Sistema Estatal de Evaluación  
Conciliación entre los Ingresos Presupuestarios y Contables  
UNIVERSIDAD ESTATAL DE SONORA

CPCA-II-03

Al 31 de Diciembre de 2017

(PESOS)

CUENTA PÚBLICA 2017

<b>1. Ingresos Presupuestarios</b>		<b>723,460,813.93</b>
<b>(MAS)</b>		
<b>2. Ingresos contables no presupuestarios</b>		<b>0.00</b>
Incremento por variación de inventarios	0.00	
Disminución del exceso de estimaciones por pérdida o deterioro u obsolescencia	0.00	
Disminución del exceso de provisiones	0.00	
Otros ingresos y beneficios varios	0.00	
<b>Otros Ingresos contables no presupuestarios</b>	<b>0.00</b>	
<b>(MENOS)</b>		
<b>3. Ingresos presupuestarios no contables</b>		<b>0.00</b>
Productos de capital	0.00	
Aprovechamientos de capital	0.00	
Ingresos derivados de financiamientos	0.00	
<b>Otros Ingresos presupuestarios no contables</b>	<b>0.00</b>	
<b>4. Ingresos Contables</b>		<b>723,460,813.93</b>

  
LIC. BENJAMIN BASALDUA GOMEZ  
SECRETARIO GENERAL ADMINISTRATIVO

  
M.A. HORACIO HUERTA CEVALLOS  
RECTOR

**UES**

UNIVERSIDAD ESTADAL DE SONORA

Sistema Estatal de Evaluación  
Estado Analítico del Ejercicio del Presupuesto de Egresos  
Clasificación por Objeto del Gasto ( Capitulo y Concepto )

**UNIVERSIDAD ESTADAL DE SONORA**

Del 01 de Enero al 31 de Diciembre de 2017

(PESOS)

CPCA-JI-04

CUENTA PÚBLICA 2017

EJERCICIO DEL PRESUPUESTO POR CAPITULO DEL GASTO	EGRESOS APROBADO ANUAL	AMPLIACIONES / (REDUCCIONES)	EGRESOS MODIFICADO ANUAL	EGRESOS DEVENGADO ANUAL	EGRESOS PAGADO ANUAL	SUB EJERCICIO
SERVICIOS PERSONALES	494,000,000.00	-28,703,224.89	465,296,775.11	456,649,465.86	456,649,465.86	6,947,309.25
RENUMERACIONES AL PERSONAL DE CARACTER PERMANENTE	253,565,452.82	17,908,633.75	271,474,086.57	271,474,086.57	271,474,086.57	0.00
RENUMERACIONES AL PERSONAL DE CARACTER TRANSITORIO	8,049,619.90	-148,298.16	7,901,323.74	7,901,323.74	7,901,323.74	0.00
RENUMERACIONES ADICIONALES Y ESPECIALES	58,646,634.16	-40,659,144.78	17,987,489.38	17,987,489.38	17,987,489.38	0.00
SEGURIDAD SOCIAL	77,450,083.98	7,174,284.43	84,624,368.41	84,624,368.41	84,624,368.41	0.00
OTRAS PRESTACIONES SOCIALES Y ECONOMICAS	86,980,866.40	-3,564,172.76	83,028,693.64	74,379,384.39	74,379,384.39	6,647,309.25
PREVISIONES	0.00	0.00	0.00	0.00	0.00	0.00
PAGO DE ESTIMULOS A SERVIDORES PUBLICOS	9,707,342.74	-9,424,529.37	282,813.37	282,813.37	282,813.37	0.00
MATERIALES Y SUMINISTROS	15,459,827.11	13,496,796.17	28,956,623.28	28,956,623.28	28,956,623.28	0.00
MATERIALES DE ADMINISTRACION, EMISION DE DOCUMENTOS Y ARTICULOS OFICIALES	5,829,929.93	404,701.28	6,234,631.21	6,234,631.21	6,234,631.21	0.00
ALIMENTOS Y UTENSILIOS	1,453,086.53	8,827,605.58	8,280,692.11	8,280,692.11	8,280,692.11	0.00
MATERIAS PRIMAS Y MATERIALES DE PRODUCCION Y COMERCIALIZACION	540,106.28	-328,718.68	211,389.60	211,389.60	211,389.60	0.00
MATERIALES Y ARTICULOS DE CONSTRUCCION Y DE REPARACION	1,240,119.18	1,568,918.97	2,809,038.15	2,809,038.15	2,809,038.15	0.00
PRODUCTOS QUIMICOS, FARMACEUTICOS Y DE LABORATORIO	722,948.98	1,214,423.22	1,937,372.20	1,937,372.20	1,937,372.20	0.00
COMBUSTIBLES, LUBRICANTES Y ADITIVOS	3,374,660.30	29,145.80	3,403,806.10	3,403,806.10	3,403,806.10	0.00
VESTUARIO BLANCOS, PRENDAS DE PROTECCION Y ARTICULOS DEPORTIVOS	1,383,170.95	2,500,630.32	3,883,801.27	3,883,801.27	3,883,801.27	0.00
MATERIALES Y SUMINISTROS PARA SEGURIDAD	8,280.00	6,019.85	16,299.85	16,299.85	16,299.85	0.00
HERRAMIENTAS, REPARACIONES Y ACCESORIOS MENORES	926,524.96	1,272,088.03	2,198,612.99	2,198,592.99	2,198,592.99	0.00
SERVICIOS GENERALES	63,579,903.45	56,042,390.11	115,622,293.56	87,621,776.66	87,621,776.56	28,000,517.00
SERVICIOS BASICOS	11,210,556.13	5,368,874.56	16,005,430.69	16,005,430.69	16,005,430.69	0.00
SERVICIOS DE ARRENDAMIENTO	4,966,969.32	34,156,321.60	38,123,290.92	16,123,290.92	16,123,290.92	23,000,000.00
SERVICIOS PROFESIONALES, CIENTIFICOS, TECNICOS Y OTROS SERVICIOS	23,581,310.24	-900,989.09	22,680,320.85	22,680,320.85	22,680,320.85	0.00
SERVICIOS FINANCIEROS, BANCARIOS Y COMERCIALES	7,993,085.63	2,284,255.43	10,277,341.06	10,277,341.06	10,277,341.06	0.00
SERVICIOS DE INSTALACION, REPARACION, MANTENIMIENTO Y CONSERVACION	2,385,542.05	16,330,254.15	18,695,796.20	13,695,796.20	13,695,796.20	5,000,000.00
SERVICIOS DE COMUNICACION SOCIAL Y PUBLICIDAD	728,249.03	-429,304.38	298,944.64	298,944.64	298,944.64	0.00
SERVICIOS DE TRASLADO Y VIATICOS	4,785,599.43	-495,370.74	4,270,138.69	4,270,138.69	4,270,138.69	0.00
SERVICIOS OFICIALES	2,901,873.62	267,420.14	3,169,293.76	3,169,293.76	3,169,293.76	0.00
OTROS SERVICIOS GENERALES	1,080,808.00	-568,071.25	521,136.75	521,136.75	521,136.75	517.00
TRANSFERENCIAS ASIGNACIONES, SUBSIDIOS Y OTRAS AYUDAS	33,146,889.74	17,056,121.50	50,203,011.24	32,884,873.32	32,884,873.32	17,616,138.92







**Sistema Estatal de Evaluación**  
**Estado Analítico del Ejercicio del Presupuesto de Egresos**  
**Clasificación por Objeto del Gasto (Capítulo y Concepto)**  
**UNIVERSIDAD ESTATAL DE SONORA**  
 Del 01 de Enero al 31 de Diciembre de 2017  
 (PESOS)

CPCA-II-04

CUENTA PÚBLICA 2017

EJERCICIO DEL PRESUPUESTO POR CAPÍTULO DEL GASTO	EGRESOS APROBADO ANUAL	AMPLIACIONES / (REDUCCIONES)	EGRESOS MODIFICADO ANUAL	EGRESOS DEVENGADO ANUAL	EGRESOS PAGADO ANUAL	SUB EJERCICIO
OTRAS INVERSIONES FINANCIERAS	0.00	0.00	0.00	0.00	0.00	0.00
PROVISIONES PARA CONTINGENCIAS Y OTRAS ERROGACIONES ESPECIALES	0.00	0.00	0.00	0.00	0.00	0.00
PARTICIPACIONES Y APORTACIONES	0.00	0.00	0.00	0.00	0.00	0.00
PARTICIPACIONES	0.00	0.00	0.00	0.00	0.00	0.00
APORTACIONES	0.00	0.00	0.00	0.00	0.00	0.00
CONVENIOS	0.00	0.00	0.00	0.00	0.00	0.00
DEUDA PÚBLICA	0.00	0.00	0.00	0.00	0.00	0.00
AMORTIZACIÓN DE LA DEUDA PÚBLICA	0.00	0.00	0.00	0.00	0.00	0.00
INTERESES DE LA DEUDA PÚBLICA	0.00	0.00	0.00	0.00	0.00	0.00
COMISIONES DE LA DEUDA PÚBLICA	0.00	0.00	0.00	0.00	0.00	0.00
GASTOS DE LA DEUDA PÚBLICA	0.00	0.00	0.00	0.00	0.00	0.00
COSTO POR COBERTURAS	0.00	0.00	0.00	0.00	0.00	0.00
APOYOS FINANCIEROS	0.00	0.00	0.00	0.00	0.00	0.00
ADEUDOS DE EJERCICIOS FISCALES ANTERIORES (ADEFAS)	0.00	0.00	0.00	0.00	0.00	0.00
<b>TOTAL DEL GASTO</b>	<b>613,941,721.00</b>	<b>109,519,092.93</b>	<b>723,460,813.93</b>	<b>652,686,311.83</b>	<b>652,686,311.83</b>	<b>70,774,502.10</b>

  
**LIC. BENJAMIN BASALDUA GÓMEZ**  
 SECRETARIO GENERAL ADMINISTRATIVO

  
**M.A. HORACIO HUERTA CEVALLOS**  
 RECTOR

# UES

UNIVERSIDAD ESTADAL DE SONORA

**Sistema Estatal de Evaluación**  
**UNIVERSIDAD ESTADAL DE SONORA**  
 Estado Analítico del Ejercicio del Presupuesto de Egresos Detallado - LDF  
 Clasificación por Objeto del Gasto (Capítulo y Concepto)  
 Del 01 de Enero al 31 de Diciembre de 2017  
 (PESOS)

CPCA-II-05

**CUENTA PÚBLICA 2017**

Concepto (c)	Egresos					Subejercicio
	Aprobado (d)	Ampliaciones (Reducciones)	Modificado	Devengado	Pagado	
I. Gasto No Etiquetado	613,941,721.00	73,886,318.93	587,628,039.93	630,674,783.91	630,674,783.91	57,053,264.02
A. Servicios Personales	494,000,000.00	28,703,274.89	465,296,775.11	456,649,485.86	456,649,485.86	8,647,309.25
a1) Remuneraciones al Personal de Carácter Permanente	253,455,452.82	17,508,833.75	271,474,086.57	271,474,086.57	271,474,086.57	-
a2) Remuneraciones al Personal de Carácter Transitorio	8,049,619.90	146,296.16	7,901,323.74	7,901,323.74	7,901,323.74	-
a3) Remuneraciones Adicionales y Especiales	58,646,634.16	40,659,144.76	17,987,489.38	17,987,489.38	17,987,489.38	-
a4) Seguridad Social	77,450,083.98	7,174,284.43	84,624,368.41	84,624,368.41	84,624,368.41	-
a5) Otras Prestaciones Sociales y Económicas	86,688,866.40	3,554,172.76	83,026,693.64	74,376,384.39	74,376,384.39	8,647,309.25
a6) Provisiones	-	-	-	-	-	-
a7) Pago de Estímulos a Servidores Públicos	9,707,342.74	9,424,529.37	282,813.37	282,813.37	282,813.37	-
B. Materiales y Suministros	15,458,827.11	18,354,109.78	25,812,936.89	25,812,936.89	25,812,936.89	-
b1) Materiales de Administración, Emisión de Documentos y Artículos Oficiales	5,829,928.93	1,312,023.55	4,317,905.38	4,517,905.98	4,517,905.98	-
b2) Alimentos y Utensilios	1,453,086.53	6,022,179.38	8,275,265.91	8,275,265.91	8,275,265.91	-
b3) Materias Primas y Materiales de Protección y Comercialización	540,106.28	328,716.55	211,389.63	211,389.60	211,389.60	-
b4) Materiales y Artículos de Construcción y de Reparación	1,248,119.18	1,452,996.41	2,693,025.59	2,693,025.59	2,693,025.59	-
b5) Productos Químicos, Farmacéuticos y de Laboratorio	722,948.98	480,596.45	1,203,545.43	1,203,545.43	1,203,545.43	-
b6) Combustibles, Lubricantes y Aditivos	3,374,660.30	15,108.67	3,389,768.97	3,389,768.97	3,389,768.97	-
b7) Vestuario, Blancos, Premios de Protección y Artículos Deportivos	1,363,170.95	2,217,991.10	3,581,162.05	3,581,162.05	3,581,162.05	-
b8) Materiales y Suministros Para Seguridad	8,780.60	6,619.55	16,299.65	16,299.65	16,299.65	-
b9) Herramientas, Refacciones y Accesorios Menores	926,524.96	998,058.75	1,924,583.71	1,924,583.71	1,924,583.71	-
c) Servicios Generales	59,579,903.45	57,127,174.42	111,707,077.87	83,707,077.87	83,707,077.87	28,000,000.00
c1) Servicios Básicos	11,216,566.13	5,126,044.55	16,342,600.68	16,342,600.69	16,342,600.69	-
c2) Servicios de Arrendamiento	4,966,969.32	31,549,464.50	38,516,433.82	15,516,433.82	15,516,433.82	23,000,000.00
c3) Servicios Profesionales, Científicos, Técnicos y Otros Servicios	23,561,310.24	3,038,231.63	20,523,078.61	20,523,078.61	20,523,078.61	-
c4) Servicios Financieros, Bancarios y Comerciales	7,993,065.03	2,276,182.29	10,269,247.32	10,269,247.32	10,269,247.32	-
c5) Servicios de Instalación, Reparación, Mantenimiento y Conservación	2,365,542.95	18,295,219.75	18,660,761.80	13,660,761.80	13,660,761.80	5,000,000.00
c6) Servicios de Comunicación Social y Publicidad	728,248.03	429,304.39	298,944.64	298,944.64	298,944.64	-
c7) Servicios de Tránsito y Viajes	4,785,595.43	1,185,547.01	3,575,962.42	3,575,962.42	3,575,962.42	-
c8) Servicios Oficiales	2,901,873.62	98,934.80	2,998,808.22	2,998,808.22	2,998,808.22	-
c9) Otros Servicios Generales	1,060,808.60	559,548.25	521,219.75	521,219.75	521,219.75	-
D. Transferencias, Asignaciones, Subsidios y Otras Ayudas	33,146,889.74	1,077,018.76	34,223,908.50	29,423,908.50	29,423,908.50	4,800,000.00
d1) Transferencias Internas y Asignaciones al Sector Público	-	-	-	-	-	-
d2) Transferencias al Resto del Sector Público	494,500.01	2,551,027.44	3,045,527.45	3,045,527.45	3,045,527.45	-
d3) Subsidios y Subvenciones	32,652,389.73	1,474,008.68	31,178,381.05	26,378,381.05	26,378,381.05	4,800,000.00
d4) Ayudas Sociales	-	-	-	-	-	-

# UES

UNIVERSIDAD ESTADAL DE SONORA

## Sistema Estatal de Evaluación UNIVERSIDAD ESTADAL DE SONORA

Estado Analítico del Ejercicio del Presupuesto de Egresos Detallado - LDF  
Clasificación por Objeto del Gasto (Capítulo y Concepto)

Del 01 de Enero al 31 de Diciembre de 2017  
(PESOS)

CPCA-II-05

### CUENTA PÚBLICA 2017

Concepto (c)	Egresos				Subejercicio
	Aprobado (d)	Ampliaciones/ (Reducciones)	Modificado	Devengado	
e5) Pensiones y Jubilaciones					
e6) Transferencias a Federaciones, Mandatos y Otros Análogos					
e7) Transferencias a la Seguridad Social					
e8) Donaciones					
e9) Transferencias al Extranjo					
<b>E. Bienes Muebles, Inmuebles e Intangibles</b>					
e1) Mobiliario y Equipo de Administración	7,591,158.08	1,446,514.03	8,947,672.11	8,947,672.11	3,947,572.11
e2) Mobiliario y Equipo Educativo y Recreativo	287,334.58	6,983,472.17	7,274,806.75	7,274,806.75	7,274,806.75
e3) Equipo e Instrumental Médico y de Laboratorio	198,000.00	367,510.44	565,510.44	565,510.44	565,510.44
e4) Vehículos y Equipo de Transporte		387,931.28	387,931.28	387,931.28	387,931.28
e5) Vehículos y Equipo de Transporte	3,500,000.00	3,500,000.00			
e6) Maquinaria, Otros Equipos y Herramientas					
e7) Activos Biológicos	119,173.52	600,150.74	719,323.66	719,323.66	719,323.66
e8) Bienes Inmuebles					
e9) Activos Intangibles					
<b>F. Inversión Pública</b>					
1) Obra Pública en Bienes de Dominio Público	3,402,650.00	3,462,650.00			
2) Obra Pública en Bienes Propios	4,254,942.82	37,384,725.83	41,639,669.45	26,033,724.68	26,033,724.68
3) Proyectos Productivos y Acciones de Fomento					
<b>G. Inversiones Financieras y Otras Provisiones</b>					
g1) Inversiones Para el Fomento de Actividades Productivas					
g2) Acciones y Participaciones de Capital					
g3) Compra de Títulos y Valores					
g4) Concesión de Préstamos					
g5) Inversiones en Fideicomisos, Mandatos y Otros Análogos					
Fideicomiso de Desastres Naturales (Informativo)					
g6) Otras Inversiones Financieras					
g7) Provisiones para Contingencias y Otras erogaciones Especiales					
<b>H. Participaciones y Aportaciones</b>					
h1) Participaciones					
h2) Aportaciones					
h3) Convenios					
<b>I. Deuda Pública</b>					
i1) Amortización de la Deuda Pública					15,605,944.77
i2) Intereses de la Deuda Pública					15,605,944.77





UNIVERSIDAD ESTADAL DE SONORA

**Sistema Estatal de Evaluación**  
**UNIVERSIDAD ESTADAL DE SONORA**

Estado Analítico del Ejercicio del Presupuesto de Egresos Detallado - LDF  
Clasificación por Objeto del Gasto (Capítulo y Concepto)

Del 01 de Enero al 31 de Diciembre de 2017

(PESOS)

CPCA-II-05

**CUENTA PÚBLICA 2017**

Concepto (c)	Egresos					Subejercicio
	Aprobado (d)	Ampliaciones/ (Reducciones)	Modificado	Devengado	Pagado	
d1) Transferencias Internas y Asignaciones al Sector Público	-	-	-	-	-	-
d2) Transferencias al Resto del Sector Público	-	-	-	-	-	-
d3) Subsidios y Subvenciones	-	-	-	-	-	-
d4) Ayudas Sociales	16,575,103.74	-	16,575,103.74	3,168,964.82	3,168,964.82	12,876,138.92
d5) Pensiones y Jubilaciones	-	-	-	-	-	-
d6) Transferencias a Fideicomisos, Mandatos y Otros Acébores	-	-	-	-	-	-
d7) Transferencias a la Seguridad Social	-	-	-	-	-	-
d8) Donativos	-	-	-	-	-	-
d9) Transferencias al Exterior	-	-	-	-	-	-
<b>E. Bienes Muebles, Inmuebles e Intangibles</b>						
e1) Mobiliario y Equipo de Administración	12,795,768.18	-	12,795,768.18	11,893,176.02	11,893,176.02	909,592.16
e2) Mobiliario y Equipo Educativo y Recreativo	10,425,019.03	-	10,425,019.03	9,669,404.93	9,669,404.93	755,614.10
e3) Equipo e Instrumental Médico y de Laboratorio	802,559.31	-	802,559.31	455,581.25	455,581.25	146,978.06
e4) Vehículos y Equipo de Transporte	1,703,095.56	-	1,703,095.56	1,703,095.53	1,703,095.53	-
e5) Equipo de Defensa y Seguridad	-	-	-	-	-	-
e6) Maquinaria, Otros Equipos y Herramientas	-	-	-	-	-	-
e7) Activos Biológicos	-	-	-	-	-	-
e8) Bienes Inmuebles	-	-	-	-	-	-
e9) Activos Intangibles	-	-	-	-	-	-
<b>F. Inversión Pública</b>						
f1) Obra Pública en Bienes de Dominio Público	-	-	-	-	-	-
f2) Obra Pública en Bienes Propios	65,094.29	-	65,094.29	65,094.29	65,094.29	-
f3) Proyectos Productivos y Acciones de Fomento	-	-	-	-	-	-
<b>G. Inversiones Financieras y Otras Provisiones</b>						
g1) Inversiones Para el Fomento de Actividades Productivas	-	-	-	-	-	-
g2) Acciones y Participaciones de Capital	-	-	-	-	-	-
g3) Compra de Títulos y Valores	-	-	-	-	-	-
g4) Concesión de Préstamos	-	-	-	-	-	-
g5) Inversiones en Fideicomisos, Mandatos y Otros Análogos	-	-	-	-	-	-
Fideicomiso de Desastres Naturales (Informativo)	-	-	-	-	-	-
g6) Otras Inversiones Financieras	-	-	-	-	-	-
g7) Provisiones para Contingencias y Otras erogaciones Especiales	-	-	-	-	-	-
<b>H. Participaciones y Aportaciones</b>						
h1) Participaciones	-	-	-	-	-	-
h2) Aportaciones	-	-	-	-	-	-

# UES

UNIVERSIDAD ESTADAL DE SONORA

## Sistema Estatal de Evaluación UNIVERSIDAD ESTADAL DE SONORA


Estado Analítico del Ejercicio del Presupuesto de Egresos Detallado - LDF  
Clasificación por Objeto del Gasto (Capítulo y Concepto)


Del 01 de Enero al 31 de Diciembre de 2017  
(PESOS)

CPCA-II-05

CUENTA PÚBLICA 2017


Concepto (c)	Egresos				Subejercicio	
	Aprobado (d)	Ampliaciones/ (Reducciones)	Modificado	Devergado		Pagado
I. Deuda Pública 02) Convenios 01) Amortización de la Deuda Pública 02) Intereses de la Deuda Pública 03) Comisiones de la Deuda Pública 04) Gastos de la Deuda Pública 05) Costo por Coberturas 06) Arrendos Financieros 07) Adjudos de Ejercicios Fiscales Anteriores (ADEFAS)	613,941,721.00	109,519,052.93	723,460,813.93	652,686,311.83	652,686,311.83	70,774,502.10
III. Total de Egresos						

  
 LIC. BENJAMIN BASALDUA GOMEZ  
 SECRETARIO GENERAL ADMINISTRATIVO


  
 M.A. HORACIO HUERTA CEVALLOS  
 RECTOR

CUENTA PÚBLICA 2017  
(PESOS)

Concepto	Egresos Aprobado Anual	Ampliaciones/ (Reducciones)	Egresos Modificado Anual	Egresos Devengado Anual	Egresos Pagado Anual	Subejercicio
Gasto Corriente	602,185,620.30	57,892,083.89	660,077,704.19	605,811,739.02	605,811,739.02	54,285,965.17
Gasto de Capital	11,756,100.70	51,627,609.04	63,383,109.74	46,874,572.81	46,874,572.81	16,508,536.93
Amortización de la Deuda y Disminución de Pasivos	0.00	0.00	0.00	0.00	0.00	0.00
Pensiones y Jubilaciones	0.00	0.00	0.00	0.00	0.00	0.00
Participaciones	0.00	0.00	0.00	0.00	0.00	0.00
<b>Total del Gasto</b>	<b>613,941,721.00</b>	<b>109,519,092.93</b>	<b>723,460,813.93</b>	<b>652,686,311.83</b>	<b>652,686,311.83</b>	<b>70,774,502.10</b>



LIC. BENJAMIN BASALDUA GOMEZ  
SECRETARIO GENERAL ADMINISTRATIVO




M.A. HORACIO HUERTA CEVALLOS  
RECTOR


**Sistema Estatal de Evaluación**  
**Estado Analítico del Ejercicio Presupuesto de Egresos**  
**Clasificación Administrativa (Por Unidad Administrativa)**  
**UNIVERSIDAD ESTADAL DE SONORA**

del 01 de Enero al 31 de Diciembre de 2017

(PESOS)

CUENTA PÚBLICA 2017									
Clasificación Administrativa (Por Unidad Administrativa)	Egresos Aprobado Anual	Ampliaciones/ (Reducciones)	Egresos Modificado Anual	Egresos Devengado Acumulado	Egresos Pagado Acumulado	Subejercicio			
Unidad Académica San Luis Río Colorado	130,676,966.07	4,956,206.31	135,633,172.38	135,633,172.36	135,633,172.38	0.00			
Unidad Académica Hermosillo	173,248,048.99	68,538,059.56	241,786,108.55	241,786,108.55	241,786,108.55	0.00			
Unidad Académica Navojoa	54,561,521.20	23,901,849.29	78,463,370.49	78,463,370.49	78,463,370.49	0.00			
Unidad Académica Magdalena	38,662,157.95	4,663,841.22	43,325,999.17	43,325,999.17	43,325,999.17	0.00			
Unidad Académica Benito Juárez	20,027,159.41	4,577,535.86	24,604,695.27	24,604,695.27	24,604,695.27	0.00			
Rectoría	196,765,667.38	2,881,600.69	199,647,468.07	128,872,965.97	128,872,965.97	70,774,502.10			
<b>Total del Gasto</b>	<b>613,941,721.00</b>	<b>109,519,092.93</b>	<b>723,460,813.93</b>	<b>652,686,311.83</b>	<b>652,686,311.83</b>	<b>70,774,502.10</b>			


  
**LIC. BENJAMIN BASALDUA GOMEZ**  
**SECRETARIO GENERAL ADMINISTRATIVO**

  
**M.A. HORACIO HUERTA CEVALLOS**  
**RECTOR**

**Sistema Estatal de Evaluación**  
**Estado Analítico del Ejercicio Presupuesto de Egresos Detallado - LDF**  
**Clasificación Administrativa**  
**UNIVERSIDAD ESTADAL DE SONORA**  
 del 01 de Enero al 31 de Diciembre de 2017

CUENTA PÚBLICA 2017

Concepto	Aprobado	Ampliaciones/ (Reducciones)	Modificado	Devengado	Pagado	Subejercicio
<b>I. Gasto No Etiquetado</b>	<b>613,941,721.00</b>	<b>73,686,318.93</b>	<b>687,628,039.93</b>	<b>630,574,785.91</b>	<b>630,574,785.91</b>	<b>57,053,254.02</b>
A. Unidad Académica San Luis Río Colorado	130,676,966.07	4,956,206.31	135,633,172.38	135,633,172.38	135,633,172.38	0.00
B. Unidad Académica Hermosillo	173,248,048.99	68,538,059.56	241,786,108.55	241,786,108.55	241,786,108.55	0.00
C. Unidad Académica Navojoa	54,561,521.20	23,901,849.29	78,463,370.49	78,463,370.49	78,463,370.49	0.00
D. Unidad Académica Magdalena	38,662,157.95	4,663,841.22	43,325,999.17	43,325,999.17	43,325,999.17	0.00
E. Unidad Académica Benito Juárez	20,027,159.41	4,577,535.86	24,604,695.27	24,604,695.27	24,604,695.27	0.00
F. Rectoría	196,765,867.38	-32,951,173.31	163,814,694.07	106,761,440.05	106,761,440.05	57,053,254.02
<b>II. Gasto Etiquetado</b>	<b>0.00</b>	<b>35,832,774.00</b>	<b>35,832,774.00</b>	<b>22,111,525.92</b>	<b>22,111,525.92</b>	<b>13,721,248.08</b>
A. Reclama	0.00	35,832,774.00	35,832,774.00	22,111,525.92	22,111,525.92	13,721,248.08
B. Dependencia o Unidad Administrativa 2	0.00	0.00	0.00	0.00	0.00	0.00
C. Dependencia o Unidad Administrativa 3	0.00	0.00	0.00	0.00	0.00	0.00
D. Dependencia o Unidad Administrativa 4	0.00	0.00	0.00	0.00	0.00	0.00
E. Dependencia o Unidad Administrativa 5	0.00	0.00	0.00	0.00	0.00	0.00
F. Dependencia o Unidad Administrativa 6	0.00	0.00	0.00	0.00	0.00	0.00
G. Dependencia o Unidad Administrativa 7	0.00	0.00	0.00	0.00	0.00	0.00
H. Dependencia o Unidad Administrativa XX	0.00	0.00	0.00	0.00	0.00	0.00
<b>III. Total de Egresos</b>	<b>613,941,721.00</b>	<b>109,519,092.93</b>	<b>723,460,813.93</b>	<b>652,686,311.83</b>	<b>652,686,311.83</b>	<b>70,774,502.10</b>




**LIC. BENJAMIN BASALDUA GOMEZ**  
**SECRETARIO GENERAL ADMINISTRATIVO**

**M.A. HORACIO HUERTA CEVALLOS**  
**RECTOR**

**Sistema Estatal de Evaluación**

Estado Analítico del Ejercicio Presupuesto de Egresos

UNIVERSIDAD ESTADAL DE SONORA


Clasificación Administrativa (Por Poderes)


**UNIVERSIDAD ESTADAL DE SONORA**

del 01 de Enero al 31 de Diciembre de 2017  
(PESOS)

CUENTA PÚBLICA 2017

Clasificación Administrativa (Por Poderes)	Egresos Aprobado Anual	Ampliaciones/ (Reducciones)	Egresos Modificado Anual	Egresos Devengado Acumulado	Egresos Pagado Acumulado	Subejercicio
Poder Ejecutivo Poder Legislativo Poder Judicial Organos Autónomos	613,941,721.00	109,519,092.93	723,460,813.93	652,686,311.83	652,686,311.83	70,774,502.10
<b>Total del Gasto</b>	<b>613,941,721.00</b>	<b>109,519,092.93</b>	<b>723,460,813.93</b>	<b>652,686,311.83</b>	<b>652,686,311.83</b>	<b>70,774,502.10</b>

  
LIC. BENJAMIN BASALDUA GOMEZ  
SECRETARIO GENERAL ADMINISTRATIVO

  
M.A. HORACIO HUERTA CEVALLOS  
RECTOR



**Sistema Estatal de Evaluación**  
**Estado Analítico del Ejercicio Presupuestado de Egresos**  
**Clasificación Administrativa (Por Tipo de Organismos o Entidad Paraestatal)**

CPCA-II-10

**UNIVERSIDAD ESTATAL DE SONORA**

del 01 de Enero al 31 de Diciembre de 2017

CUENTA PÚBLICA 2017

(PESOS)

Concepto	Egresos Aprobado Anual	Ampliaciones/ (Reducciones)	Egresos Modificado Anual	Egresos Devengado Acumulado	Egresos Pagado Acumulado	Subejercicio
Entidades Paraestatales y Fideicomisos No Empresariales y No Financieras	613,941,721.00	109,519,092.93	723,460,813.93	652,686,311.83	652,686,311.83	70,774,502.10
Instituciones Públicas de la Seguridad Social						
Entidades Paraestatales Empresariales No Financieras con Participación Estatal Mayoritaria						
Fideicomisos Empresariales No Financieros con Participación Estatal Mayoritaria						
Entidades Paraestatales Empresariales Financieras Monetarias con Participación Estatal Mayoritaria						
Entidades Paraestatales Empresariales Financieras No Monetarias con Participación Estatal Mayoritaria						
Fideicomisos Financieros Públicos con Participación Estatal Mayoritaria						
<b>Total del Gasto</b>	<b>613,941,721.00</b>	<b>109,519,092.93</b>	<b>723,460,813.93</b>	<b>652,686,311.83</b>	<b>652,686,311.83</b>	<b>70,774,502.10</b>

**LIC. BENJAMIN BASALDUA GOMEZ**  
**SECRETARIO GENERAL ADMINISTRATIVO**

**M.A. HORACIO HUERTA CEVALLOS**  
**RECTOR**



**Sistema Estatal de Evaluación**  
**Estado Analítico del Ejercicio Presupuesto de Egresos**  
**Clasificación Funcional (Finalidad y Función)**  
**UNIVERSIDAD ESTATAL DE SONORA**  
del 01 de Enero al 31 de Diciembre de 2017

CPCA-II-11

CUENTA PÚBLICA 2017


(PESOS)

Concepto	Egresos Aprobado Anual	Ampliaciones/ (Reducciones)	Egresos Modificado Anual	Egresos Devengado Acumulado	Egresos Pagado Acumulado	Subejercicio
<b>Gobierno</b>	0.00	0.00	0.00	0.00	0.00	0.00
Legislación						
Justicia						
Coordinación de la Política de Gobierno						
Relaciones Exteriores						
Asuntos Financieros y Hacendarios						
Seguridad Nacional						
Asuntos de Orden Público y Seguridad Interior						
Otros Servicios Generales						
<b>Desarrollo Social</b>	613,941,721.00	109,519,092.93	723,460,813.93	652,686,311.83	652,686,311.83	70,774,502.10
Protección Ambiental						
Viviendas y Servicios a la Comunidad						
Salud						
Recreación, Cultura y Otras Manifestaciones Sociales						
Educación						
Protección Social						
Otros Asuntos Sociales						
<b>Desarrollo Económico</b>	0.00	0.00	0.00	0.00	0.00	0.00
Asuntos Económicos, Comerciales y Laborales en General						
Agropecuaria, Silvicultura, Pesca y Caza						
Combustibles y Energía						
Minería, Manufacturas y Construcción						
Transporte						
Comunicaciones						
Turismo						
Ciencia, Tecnología e Innovación						
Otros Industrias y Otros Asuntos Económicos						
<b>Otras No Clasificadas en funciones anteriores</b>	0.00	0.00	0.00	0.00	0.00	0.00
Transacciones de la Deuda Pública / Costo financiero de la Deuda						
Transferencias, Participaciones y Aportaciones entre Diferentes Niveles y Órdenes de gobierno						
Saneamiento del Sistema Financiero						
Ayudas de ejercicios Fiscales Anteriores						
<b>Total del Gasto</b>	<b>613,941,721.00</b>	<b>109,519,092.93</b>	<b>723,460,813.93</b>	<b>652,686,311.83</b>	<b>652,686,311.83</b>	<b>70,774,502.10</b>

*[Handwritten Signature]*

LIC. BENJAMIN BASALDUJA GOMEZ  
SECRETARIO GENERAL ADMINISTRATIVO

M.A. HORACIO HUERTA CEVALLOS  
RECTOR




**Sistema Estatal de Evaluación**  
**UNIVERSIDAD ESTATAL DE SONORA**  
 Estado Analítico del Ejercicio del Presupuesto de Egresos Detallado - LDF  
 Clasificación Funcional (Finalidad y Función)  
 Del 01 de Enero al 31 de Diciembre de 2017  
 (PESOS)

CPCA-||-12

**CUENTA PÚBLICA 2017**

Concepto (c)	Egresos					Subejercicio (e)
	Aprobado (d)	Ampliaciones/ (Reducciones)	Modificado	Devengado	Pagado	
I. Gasto No Etiquetado	613,941,721.00	73,686,318.93	687,628,039.93	630,574,785.91	630,574,785.91	57,053,254.02
A. Gobierno						
a1) Legislación						
a2) Justicia						
a3) Coordinación de la Política de Gobierno						
a4) Relaciones Exteriores						
a5) Asuntos Financieros y Hacendarios						
a6) Seguridad Nacional						
a7) Asuntos de Orden Público y de Seguridad Interior						
a8) Otros Servicios Generales						
B. Desarrollo Social	613,941,721.00	73,686,318.93	687,628,039.93	630,574,785.91	630,574,785.91	57,053,254.02
b1) Protección Ambiental						
b2) Vivienda y Servicios a la Comunidad						
b3) Salud						
b4) Recreación, Cultura y Otras Manifestaciones Sociales						
b5) Educación						
b6) Protección Social						
b7) Otros Asuntos Sociales						
C. Desarrollo Económico	613,941,721.00	73,686,318.93	687,628,039.93	630,574,785.91	630,574,785.91	57,053,254.02
c1) Asuntos Económicos, Comerciales y Laborales en General						
c2) Agropecuaria, Silvicultura, Pesca y Caza						
c3) Combustibles y Energía						
c4) Minería, Manufacturas y Construcción						
c5) Transporte						
c6) Comunicaciones						
c7) Turismo						
c8) Ciencia, Tecnología e Innovación						
c9) Otras Industrias y Otros Asuntos Económicos						
D. Otras No Clasificadas en Funciones Anteriores						
d1) Transacciones de la Deuda Pública / Costo Financiero de la Deuda						
d2) Transferencias, Participaciones y Aportaciones Entre Diferentes Niveles y Orígenes de Gobierno						
d3) Saneamiento del Sistema Financiero						
d4) Adeudos de Ejercicios Fiscales Anteriores						
II. Gasto Etiquetado		35,832,774.00	35,832,774.00	22,111,525.92	22,111,525.92	13,721,248.08
A. Gobierno						
a1) Legislación						


Concepto (c)	Egresos					Subejercicio (e)
	Aprobado (d)	Ampliaciones/ (Reducciones)	Modificado	Devengado	Pagado	
a2) Justicia						
a3) Coordinación de la Política de Gobierno						
a4) Relaciones Exteriores						
a5) Asuntos Financieros y Hacendarios						
a6) Seguridad Nacional						
a7) Asuntos de Orden Público y de Seguridad Interior						
a8) Otros Servicios Generales		35,832,774.00	35,832,774.00	22,111,525.92	22,111,525.92	13,721,248.08
B. Desarrollo Social						
b1) Protección Ambiental						
b2) Vivienda y Servicios a la Comunidad						
b3) Salud						
b4) Recreación, Cultura y Otras Manifestaciones Sociales						
b5) Educación						
b6) Protección Social		35,832,774.00	35,832,774.00	22,111,525.92	22,111,525.92	13,721,248.08
b7) Otros Asuntos Sociales						
C. Desarrollo Económico						
c1) Asuntos Económicos, Comerciales y Laborales en General						
c2) Agropecuaria, Silvicultura, Pesca y Caza						
c3) Combustibles y Energía						
c4) Minería, Manufacturas y Construcción						
c5) Transporte						
c6) Comunicaciones						
c7) Turismo						
c8) Ciencia, Tecnología e Innovación						
c9) Otras Industrias y Otros Asuntos Económicos						
D. Otros No Clasificados en Funciones Anteriores						
d1) Transacciones de la Deuda Pública / Costo Financiero de la Deuda						
d2) Transferencias, Participaciones y Aportaciones Entre Diferentes Niveles y Ordenes de Gobierno						
d3) Saneamiento del Sistema Financiero						
d4) Adeudos de Ejercicios Fiscales Anteriores						
III. Total de Egresos	613,941,721.00	109,519,092.93	723,460,813.93	652,686,311.83	652,686,311.83	70,774,502.10



LIC. BENJAMIN BASALDUA GOMEZ  
SECRETARIO GENERAL ADMINISTRATIVO



M.A. HORACIO HUERTA CEVALLOS  
RECTOR



**Sistema Estatal de Evaluación**  
Estado Analítico del Ejercicio del Presupuesto de Egresos  
Por Partida del Gasto

**UNIVERSIDAD ESTATAL DE SONORA**

Del 01 de Enero al 31 de Diciembre de 2017

(PESOS)

CPCA-II-13

CUENTA PÚBLICA 2017

	EJERCICIO DEL PRESUPUESTO POR PARTIDA / DESCRIPCIÓN	EGRESOS APROBADO ANUAL	AMPLIACIONES / (REDUCCIONES)	EGRESOS MODIFICADO ANUAL	EGRESOS DEVENGADO ACUMULADO	EGRESOS PAGADO ACUMULADO	SUB EJERCICIO	% AVANCE ANUAL
1000	SERVICIOS PERSONALES	494,000,000.00	-28,703,224.89	465,296,775.11	456,649,465.86	456,649,465.86	8,647,309.25	98.14%
1100	RENUMERACIONES AL PERSONAL DE CARACTER PERMANENTE	253,565,452.82	17,908,633.75	271,474,086.57	271,474,086.57	271,474,086.57	0.00	100.00%
113	SUELDOS BASE AL PERSONAL PERMANENTE	253,565,452.82	17,908,633.75	271,474,086.57	271,474,086.57	271,474,086.57	0.00	100.00%
11301	SUELDOS	253,565,452.82	-146,700,402.67	104,865,050.15	104,865,050.15	104,865,050.15	0.00	100.00%
11306	RIESGO LABORAL	0.00	166,608,036.42	166,608,036.42	166,608,036.42	166,608,036.42	0.00	100.00%
1200	RENUMERACIONES AL PERSONAL DE CARACTER TRANSITORIO	8,049,619.90	-148,296.16	7,901,323.74	7,901,323.74	7,901,323.74	0.00	100.00%
122	SUELDOS BASE AL PERSONAL EVENTUAL	8,049,619.90	-148,296.16	7,901,323.74	7,901,323.74	7,901,323.74	0.00	100.00%
12201	SUELDOS BASE AL PERSONAL EVENTUAL	8,049,619.90	-148,296.16	7,901,323.74	7,901,323.74	7,901,323.74	0.00	100.00%
1300	RENUMERACIONES ADICIONALES Y ESPECIALES	58,646,834.16	-40,659,144.78	17,987,489.38	17,987,489.38	17,987,489.38	0.00	100.00%
132	PRIMAS DE VACACIONES, DOMINICAL Y GRATIFICACION DE FIN DE AÑO	57,737,384.16	-46,842,289.38	10,895,094.78	10,895,094.78	10,895,094.78	0.00	100.00%
13201	PRIMA DE VACACIONES Y DOMINICAL	14,365,994.02	-11,008,883.84	3,357,110.18	3,357,110.18	3,357,110.18	0.00	100.00%
13202	AGUINALDO O GRATIFICACION DE FIN DE AÑO	35,556,737.90	-28,930,311.26	6,626,426.64	6,626,426.64	6,626,426.64	0.00	100.00%
13203	COMPENSACION POR AJUSTE DE CALENDARIO	4,259,117.84	-3,803,338.86	455,778.98	455,778.98	455,778.98	0.00	100.00%
13204	COMPENSACION POR BONO NAVIDEÑO	3,555,534.40	-3,099,755.42	455,778.98	455,778.98	455,778.98	0.00	100.00%
134	COMPENSACIONES	909,250.00	6,183,144.60	7,092,394.60	7,092,394.60	7,092,394.60	0.00	100.00%
13403	ESTIMULOS AL PERSONAL DE CONFIANZA	909,250.00	6,183,144.60	7,092,394.60	7,092,394.60	7,092,394.60	0.00	100.00%
1400	SEGURIDAD SOCIAL	77,450,083.98	7,174,284.43	84,624,368.41	84,624,368.41	84,624,368.41	0.00	100.00%
141	APORTACIONES DE SEGURIDAD SOCIAL	77,450,083.98	2,032,528.56	79,482,612.54	79,482,612.54	79,482,612.54	0.00	100.00%
14101	APORTACIONES AL ISSSTE	59,833,522.84	5,611,663.42	65,445,186.26	65,445,186.26	65,445,186.26	0.00	100.00%
14102	APORTACION POR SEGURO DE VIDA AL ISSSTESON	7,481,400.00	-7,461,400.00	0.00	0.00	0.00	0.00	100.00%
14106	OTRAS PRESTACIONES DE SEGURIDAD SOCIAL	10,155,161.14	929,126.14	11,084,287.28	11,084,287.28	11,084,287.28	0.00	100.00%
14108	APORTACIONES PARA LA ATENCION DE ENFERMEDADES PREEXISTENTES	0.00	2,953,137.00	2,953,137.00	2,953,137.00	2,953,137.00	0.00	100.00%
144	APORTACIONES PARA SEGU	0.00	5,141,755.87	5,141,755.87	5,141,755.87	5,141,755.87	0.00	100.00%
14404	OTROS SEGUROS DE CARÁCTER LABORAL O ECONOMICOS	0.00	5,141,755.87	5,141,755.87	5,141,755.87	5,141,755.87	0.00	100.00%
1500	OTRAS PRESTACIONES SOCIALES Y ECONOMICAS	86,560,866.40	-3,554,172.76	83,026,693.64	74,379,384.39	74,379,384.39	8,647,309.25	89.58%
152	INDEMNIZACIONES	0.00	3,539,692.69	3,539,692.69	3,539,692.69	3,539,692.69	0.00	100.00%
15201	INDEMNIZACIONES AL PERSONAL	0.00	246,687.14	246,687.14	246,687.14	246,687.14	0.00	100.00%

# UES

**Sistema Estatal de Evaluación**  
Estado Analítico del Ejercicio del Presupuesto de Egresos  
Por Partida del Gasto

**UNIVERSIDAD ESTADAL DE SONORA**

Del 01 de Enero al 31 de Diciembre de 2017

(PESOS)

CPCA-II-13

CUENTA PÚBLICA 2017

EJERCICIO DEL PRESUPUESTO POR PARTIDA / DESCRIPCIÓN	EGRESOS APROBADO ANUAL	AMPLIACIONES / (REDUCCIONES)	EGRESOS MODIFICADO ANUAL	EGRESOS DEVENGADO ACUMULADO	EGRESOS PAGADO ACUMULADO	SUBEJERCICIO	% AVANCE ANUAL
15202 PAGO DE LIQUIDACIONES	0.00	3,293,005.55	3,293,005.55	3,293,005.55	3,293,005.55	0.00	100.00%
153 PRESTACIONES Y HABERES DE RETIRO	32,240,470.72	-5,492,878.07	26,747,592.65	18,100,283.40	18,100,283.40	8,647,309.25	57.57%
15304 PRESTACIONES DE RETIRO	32,240,470.72	-5,492,878.07	26,747,592.65	18,100,283.40	18,100,283.40	8,647,309.25	57.57%
154 PRESTACIONES CONTRACTUALES	22,960,051.34	10,421,985.39	33,382,036.73	33,382,036.73	33,382,036.73	0.00	100.00%
15404 DIAS ECONOMICOS Y DE DESCANSO OBLIGATORIOS NO DISFRUTADOS	0.00	32,324,086.39	32,324,086.39	32,324,086.39	32,324,086.39	0.00	100.00%
15407 APOYO A SUPERVISORES DE ESCUELAS DE EDUCACION BASICA	261,911.06	619,376.78	881,287.84	881,287.84	881,287.84	0.00	100.00%
15412 COMPENSACION PROVISIONAL COMPACTABLE (CPC) AL MAGISTERIO	20,166,975.80	-20,023,705.81	143,269.99	143,269.99	143,269.99	0.00	100.00%
15419 AYUDA PARA SERVICIO DE TRANSPORTE	225,500.00	-225,500.00	0.00	0.00	0.00	0.00	100.00%
15429 CUOTAS PARA MATERIAL DIDACTICO	2,305,664.48	-2,272,271.97	33,392.51	33,392.51	33,392.51	0.00	100.00%
159 OTRAS PRESTACIONES SOCIALES Y ECONOMICAS	31,360,344.34	-12,022,972.77	19,337,371.57	19,337,371.57	19,337,371.57	0.00	100.00%
15901 OTRAS PRESTACIONES	31,360,344.34	-12,022,972.77	19,337,371.57	19,337,371.57	19,337,371.57	0.00	100.00%
1700 PAGO DE ESTIMULOS A SERVIDORES PUBLICOS	9,707,342.74	-9,424,529.37	282,813.37	282,813.37	282,813.37	0.00	100.00%
171 ESTIMULOS	9,707,342.74	-9,424,529.37	282,813.37	282,813.37	282,813.37	0.00	100.00%
17101 ESTIMULOS POR PRODUCTIVIDAD Y EFICIENCIA	3,282,833.26	-3,281,995.07	838.19	838.19	838.19	0.00	100.00%
17102 ESTIMULOS AL PERSONAL	6,424,509.48	-6,142,534.30	281,975.18	281,975.18	281,975.18	0.00	100.00%
2000 MATERIALES Y SUMINISTROS	15,458,827.11	13,496,796.17	28,955,623.28	28,955,623.28	28,955,623.28	0.00	100.00%
2100 MATERIALES DE ADMINISTRACION, EMISION DE DOCUMENTOS Y ARTICULOS OFICIALES	5,829,929.93	404,701.28	6,234,631.21	6,234,631.21	6,234,631.21	0.00	100.00%
211 MATERIALES, UTILES Y EQUIPOS MENORES DE OFICINA	1,243,946.38	285,903.36	1,529,849.74	1,529,849.74	1,529,849.74	0.00	100.00%
21101 MATERIALES, UTILES T EQUIPOS MENORES DE OFICINA	1,243,946.38	285,903.36	1,529,849.74	1,529,849.74	1,529,849.74	0.00	100.00%
212 MATERIALES Y UTILES DE IMPRESION Y REPRODUCCION	168,036.84	220,164.04	408,200.88	408,200.88	408,200.88	0.00	100.00%
21201 MATERIALES Y UTILES DE IMPRESION Y REPRODUCCION	168,036.84	220,164.04	408,200.88	408,200.88	408,200.88	0.00	100.00%
214 MATERIALES, UTILES Y EQUIPOS MENORES DE TECNOLOGIAS DE LA INFORMACION Y COMUNICACION	754,166.23	-73,719.08	680,447.15	680,447.15	680,447.15	0.00	100.00%
21401 MATERIALES Y UTILES PARA EL PROCESAMIENTO DE EQUIPOS Y BIENES INFORMATICOS	754,166.23	-73,719.08	680,447.15	680,447.15	680,447.15	0.00	100.00%
215 MATERIAL IMPRESO E INFORMACION DIGITAL	593,443.82	-120,684.75	472,749.07	472,749.07	472,749.07	0.00	100.00%
21501 MATERIAL PARA INFORMACION	593,443.82	-120,684.75	472,749.07	472,749.07	472,749.07	0.00	100.00%
216 MATERIAL DE LIMPIEZA	1,333,678.92	-79,731.25	1,253,947.67	1,253,947.67	1,253,947.67	0.00	100.00%
21601 MATERIAL DE LIMPIEZA	1,333,678.92	-79,731.25	1,253,947.67	1,253,947.67	1,253,947.67	0.00	100.00%

# UNES

**Sistema Estatal de Evaluación**  
Estado Analítico del Ejercicio del Presupuesto de Egresos  
Por Partida del Gasto

**UNIVERSIDAD ESTATAL DE SONORA**

Del 01 de Enero al 31 de Diciembre de 2017

(PESOS)

CFCA-II-13

CUENTA PÚBLICA 2017

EJERCICIO DEL PRESUPUESTO POR PARTIDA / DESCRIPCIÓN		EGRESOS APROBADO ANUAL	AMPLIACIONES / (REDUCCIONES)	EGRESOS MODIFICADO ANUAL	EGRESOS DEVENGADO ACUMULADO	EGRESOS PAGADO ACUMULADO	SUB EJERCICIO	% AVANCE ANUAL
217	MATERIALES Y UTILES DE ENSEÑANZA	1,480,304.74	335,341.20	1,815,645.94	1,815,645.94	1,815,645.94	0.00	100.00%
21701	MATERIALES EDUCATIVOS	1,480,304.74	334,831.20	1,815,135.94	1,815,135.94	1,815,135.94	0.00	100.00%
21702	MATERIALES Y SUMINISTROS PARA PLANTELES EDUCATIVOS	0.00	510.00	510.00	510.00	510.00	0.00	100.00%
218	MATERIALES PARA EL REGISTRO E IDENTIFICACION DE BIENES Y PERSONAS	235,353.00	-152,562.24	73,790.76	73,790.76	73,790.76	0.00	100.00%
21801	PLACAS, ENGOMADOS, CALCOMANIAS Y HOLOGRAMAS	235,353.00	-153,239.24	72,113.76	72,113.76	72,113.76	0.00	100.00%
21802	EMISION DE LICENCIAS DE CONDUCIR	1,000.00	677.00	1,677.00	1,677.00	1,677.00	0.00	100.00%
220	ALIMENTOS Y UTENSILIOS	1,453,086.53	6,827,605.58	8,280,692.11	8,280,692.11	8,280,692.11	0.00	100.00%
221	PRODUCTOS ALIMENTICIOS PARA PERSONAS	1,350,733.58	6,310,713.86	7,661,447.44	7,661,447.44	7,661,447.44	0.00	100.00%
22101	PRODUCTOS ALIMENTICIOS PARA EL PERSONAL EN LAS INSTALACIONES	680,759.58	-6,344.13	674,415.45	674,415.45	674,415.45	0.00	100.00%
22102	PRODUCTOS ALIMENTICIOS PARA PERSONAS DERIVADOS DE LA PRESTACION DE SERVICIO	463,514.00	6,389,728.76	6,833,242.76	6,833,242.76	6,833,242.76	0.00	100.00%
22106	ADQUISICION DE AGUA POTABLE	206,460.00	-52,670.77	153,789.23	153,789.23	153,789.23	0.00	100.00%
222	PRODUCTOS ALIMENTICIOS PARA ANIMALES	3,000.00	18,729.00	21,729.00	21,729.00	21,729.00	0.00	100.00%
22201	ALIMENTACION DE ANIMALES	3,000.00	18,729.00	21,729.00	21,729.00	21,729.00	0.00	100.00%
223	UTENSILIOS PARA EL SERVICIO DE ALIMENTACION	99,352.95	498,162.72	597,515.67	597,515.67	597,515.67	0.00	100.00%
22301	UTENSILIOS PARA EL SERVICIO DE ALIMENTACION	99,352.95	498,162.72	597,515.67	597,515.67	597,515.67	0.00	100.00%
2300	MATERIAS PRIMAS Y MATERIALES DE PRODUCCION Y COMERCIALIZACION	540,106.28	-328,716.68	211,389.60	211,389.60	211,389.60	0.00	100.00%
231	PRODUCTOS ALIMENTICIOS, AGROPECUARIOS Y FORESTALES	234,270.00	-32,975.56	201,294.44	201,294.44	201,294.44	0.00	100.00%
23101	PRODUCTOS ALIMENTICIOS, AGROPECUARIOS Y FORESTALES ADQUIRIDOS CO	234,270.00	-32,975.56	201,294.44	201,294.44	201,294.44	0.00	100.00%
233	PRODUCTOS DE PAPEL, CARTON E IMPRESOS ADQUIRIDOS COMO MATERIA PRIMA	0.00	5,744.40	5,744.40	5,744.40	5,744.40	0.00	100.00%
23301	PRODUCTOS DE PAPEL, CARTON E IMPRESOS ADQUIRIDOS COMO MATERIA PRIMA	0.00	5,744.40	5,744.40	5,744.40	5,744.40	0.00	100.00%
234	COMBUSTIBLES, LUBRICANTES, ADITIVOS, CARBON Y SUS DERIVADOS ADQUIRIDOS COMO MATE	261,540.28	-261,540.28	0.00	0.00	0.00	0.00	100.00%
23401	COMBUSTIBLES, LUBRICANTES, ADITIVOS, CARBON Y SUS DERIVADOS ADQUIRIDOS COMO MATE	261,540.28	-261,540.28	0.00	0.00	0.00	0.00	100.00%
235	PRODUCTOS QUIMICOS, FARMACEUTICOS Y DE LABORATORIO ADQUIRIDOS COMO MATE	44,296.00	-42,005.24	2,290.76	2,290.76	2,290.76	0.00	100.00%
23501	PRODUCTOS QUIMICOS, FARMACEUTICOS Y DE LABORATORIO ADQUIRIDOS COMO MATE	44,296.00	-42,005.24	2,290.76	2,290.76	2,290.76	0.00	100.00%
239	OTROS PRODUCTOS ADQUIRIDOS COMO MATERIA PRIMA	0.00	2,060.00	2,060.00	2,060.00	2,060.00	0.00	100.00%
23901	OTROS PRODUCTOS ADQUIRIDOS COMO MATERIA PRIMA	0.00	2,060.00	2,060.00	2,060.00	2,060.00	0.00	100.00%
2400	MATERIALES Y ARTICULOS DE CONSTRUCCION Y DE REPARACION	1,240,119.18	1,568,916.97	2,809,036.15	2,809,036.15	2,809,036.15	0.00	100.00%

# UES

UNIVERSIDAD ESTADAL DE SONORA

**Sistema Estatal de Evaluación**  
Estado Analítico del Ejercicio del Presupuesto de Egresos  
Por Partida del Gasto

**UNIVERSIDAD ESTADAL DE SONORA**

Del 01 de Enero al 31 de Diciembre de 2017

(PESOS)

CPCA-II-13

CUENTA PÚBLICA 2017

EJERCICIO DEL PRESUPUESTO POR PARTIDA / DESCRIPCION		EGRESOS APROBADO ANUAL	AMPLIACIONES / (REDUCCIONES)	EGRESOS MODIFICADO ANUAL	EGRESOS DEVENGADO ACUMULADO	EGRESOS PAGADO ACUMULADO	SUB EJERCICIO	% AVANCE ANUAL
241	PRODUCTOS MINERALES NO METALICOS	51,839.00	-6,224.89	45,605.11	45,605.11	45,605.11	0.00	100.00%
24101	PRODUCTOS MINERALES NO METALICOS	51,839.00	-6,224.89	45,605.11	45,605.11	45,605.11	0.00	100.00%
242	CEMENTO Y PRODUCTOS DE CONCRETO	100,554.00	-87,191.36	13,362.62	13,362.62	13,362.62	0.00	100.00%
24201	CEMENTO Y PRODUCTOS DE CONCRETO	100,554.00	-87,191.36	13,362.62	13,362.62	13,362.62	0.00	100.00%
243	CAL, YESO Y PRODUCTOS DE YESO	39,400.00	-31,249.77	8,150.23	8,150.23	8,150.23	0.00	100.00%
24301	CAL, YESO Y PRODUCTOS DE YESO	39,400.00	-31,249.77	8,150.23	8,150.23	8,150.23	0.00	100.00%
244	MADERA Y PRODUCTOS DE MADERA	30,258.00	-14,928.00	15,330.00	15,330.00	15,330.00	0.00	100.00%
24401	MADERA Y PRODUCTOS DE MADERA	30,258.00	-14,928.00	15,330.00	15,330.00	15,330.00	0.00	100.00%
245	VIDRIO Y PRODUCTOS DE VIDRIO	12,600.00	-12,306.06	293.94	293.94	293.94	0.00	100.00%
24501	VIDRIO Y PRODUCTOS DE VIDRIO	12,600.00	-12,306.06	293.94	293.94	293.94	0.00	100.00%
246	MATERIAL ELECTRICO Y ELECTRONICO	370,417.38	459,784.97	830,202.35	830,202.35	830,202.35	0.00	100.00%
24601	MATERIAL ELECTRICO Y ELECTRONICO	370,417.38	459,784.97	830,202.35	830,202.35	830,202.35	0.00	100.00%
247	ARTICULOS METALICOS PARA LA CONSTRUCCION	79,571.00	3,202.54	82,773.54	82,773.54	82,773.54	0.00	100.00%
24701	ARTICULOS METALICOS PARA LA CONSTRUCCION	79,571.00	3,202.54	82,773.54	82,773.54	82,773.54	0.00	100.00%
248	MATERIALES COMPLEMENTARIOS	155,640.80	156,539.47	312,180.27	312,180.27	312,180.27	0.00	100.00%
24801	MATERIALES COMPLEMENTARIOS	155,640.80	156,539.47	312,180.27	312,180.27	312,180.27	0.00	100.00%
249	OTROS MATERIALES Y ARTICULOS DE CONSTRUCCION Y REPARACION	399,848.00	1,101,292.09	1,501,140.09	1,501,140.09	1,501,140.09	0.00	100.00%
24901	OTROS MATERIALES Y ARTICULOS DE CONSTRUCCION Y REPARACION	399,848.00	1,101,292.09	1,501,140.09	1,501,140.09	1,501,140.09	0.00	100.00%
2500	PRODUCTOS QUIMICOS, FARMACEUTICOS Y DE LABORATORIO	722,946.98	1,214,423.22	1,937,372.20	1,937,372.20	1,937,372.20	0.00	100.00%
251	PRODUCTOS QUIMICOS BASICOS	261,574.11	246,741.08	508,315.19	508,315.19	508,315.19	0.00	100.00%
25101	PRODUCTOS QUIMICOS BASICOS	261,574.11	246,741.08	508,315.19	508,315.19	508,315.19	0.00	100.00%
252	FERTILIZANTES, PESTICIDAS Y OTROS AGROQUIMICOS	36,500.00	312,444.63	348,944.63	348,944.63	348,944.63	0.00	100.00%
25201	FERTILIZANTES, PESTICIDAS Y OTROS AGROQUIMICOS	36,500.00	312,444.63	348,944.63	348,944.63	348,944.63	0.00	100.00%
253	MEDICINAS Y PRODUCTOS FARMACEUTICOS	129,898.50	-72,470.20	57,428.30	57,428.30	57,428.30	0.00	100.00%
25301	MEDICINAS Y PRODUCTOS FARMACEUTICOS	129,898.50	-72,470.20	57,428.30	57,428.30	57,428.30	0.00	100.00%
25302	OXIGENO Y GASES PARA USO MEDICINAL	127,762.50	-71,470.25	56,292.25	56,292.25	56,292.25	0.00	100.00%
254	MATERIALES, ACCESORIOS Y SUMINISTROS MEDICOS	2,136.00	-999.95	1,136.05	1,136.05	1,136.05	0.00	100.00%
25401	MATERIALES, ACCESORIOS Y SUMINISTROS MEDICOS	2,136.00	-999.95	1,136.05	1,136.05	1,136.05	0.00	100.00%
25402	MATERIALES, ACCESORIOS Y SUMINISTROS MEDICOS	15,545.11	-2,890.50	12,654.61	12,654.61	12,654.61	0.00	100.00%

UES

**Sistema Estatal de Evaluación**  
**Estado Analítico del Ejercicio del Presupuesto de Egresos**  
**Por Partida del Gasto**  
**UNIVERSIDAD ESTATAL DE SONORA**  
**Del 01 de Enero al 31 de Diciembre de 2017**  
(PESOS)

CPCA-II-13

CUENTA PÚBLICA 2017

EJERCICIO DEL PRESUPUESTO POR PARTIDA / DESCRIPCIÓN		EGRESOS APROBADO ANUAL	AMPLIACIONES / (REDUCCIONES)	EGRESOS MODIFICADO ANUAL	EGRESOS DEVENGADO ACUMULADO	EGRESOS PAGADO ACUMULADO	SUB EJERCICIO	% AVANCE ANUAL
25401	MATERIALES, ACCESORIOS Y SUMINISTROS MEDICOS	15,545.11	-2,890.50	12,654.61	12,654.61	12,654.61	0.00	100.00%
255	MATERIALES, ACCESORIOS Y SUMINISTROS DE LABORATORIO	250,391.26	580,793.14	831,184.40	831,184.40	831,184.40	0.00	100.00%
25501	MATERIALES, ACCESORIOS Y SUMINISTROS DE LABORATORIO	250,391.26	580,793.14	831,184.40	831,184.40	831,184.40	0.00	100.00%
256	FIBRAS SINTETICAS, HULES, PLASTICOS Y DERIVADOS	28,040.00	150,455.89	178,505.89	178,505.89	178,505.89	0.00	100.00%
25601	FIBRAS SINTETICAS, HULES, PLASTICOS Y DERIVADOS	28,040.00	150,455.89	178,505.89	178,505.89	178,505.89	0.00	100.00%
259	OTROS PRODUCTOS QUIMICOS	1,000.00	-860.82	339.18	339.18	339.18	0.00	100.00%
25901	OTROS PRODUCTOS QUIMICOS	1,000.00	-860.82	339.18	339.18	339.18	0.00	100.00%
2600	COMBUSTIBLES, LUBRICANTES Y ADITIVOS	3,374,660.30	28,145.80	3,403,806.10	3,403,806.10	3,403,806.10	0.00	100.00%
261	COMBUSTIBLES, LUBRICANTES Y ADITIVOS	3,374,660.30	28,145.80	3,403,806.10	3,403,806.10	3,403,806.10	0.00	100.00%
26101	COMBUSTIBLES	3,304,718.30	7,765.84	3,312,484.14	3,312,484.14	3,312,484.14	0.00	100.00%
26102	LUBRICANTES Y ADITIVOS	69,942.00	21,379.96	91,321.96	91,321.96	91,321.96	0.00	100.00%
2700	VESTUARIO, BLANCOS, PRENDAS DE PROTECCION Y ARTICULOS DEPORTIVOS	1,363,170.95	2,500,630.32	3,863,801.27	3,863,801.27	3,863,801.27	0.00	100.00%
271	VESTUARIO Y UNIFORMES	735,571.80	2,787,507.91	3,523,079.71	3,523,079.71	3,523,079.71	0.00	100.00%
27101	VESTUARIOS Y UNIFORMES	735,571.80	2,787,507.91	3,523,079.71	3,523,079.71	3,523,079.71	0.00	100.00%
272	PRENDAS DE SEGURIDAD Y PROTECCION PERSONAL	20,956.00	28,127.37	49,083.37	49,083.37	49,083.37	0.00	100.00%
27201	PRENDAS DE SEGURIDAD Y PROTECCION PERSONAL	20,956.00	28,127.37	49,083.37	49,083.37	49,083.37	0.00	100.00%
273	ARTICULOS DEPORTIVOS	584,408.00	-332,328.48	252,079.52	252,079.52	252,079.52	0.00	100.00%
27301	ARTICULOS DEPORTIVOS	584,408.00	-332,328.48	252,079.52	252,079.52	252,079.52	0.00	100.00%
274	PRODUCTOS TEXTILES	435.15	34,535.72	34,970.87	34,970.87	34,970.87	0.00	100.00%
27401	PRODUCTOS TEXTILES	435.15	34,535.72	34,970.87	34,970.87	34,970.87	0.00	100.00%
275	BLANCOS Y OTROS PRODUCTOS TEXTILES, EXCEPTO PRENDAS DE VESTIR	21,800.00	-17,212.20	4,587.80	4,587.80	4,587.80	0.00	100.00%
27501	BLANCOS Y OTROS PRODUCTOS TEXTILES, EXCEPTO PRENDAS DE VESTIR	21,800.00	-17,212.20	4,587.80	4,587.80	4,587.80	0.00	100.00%
2800	MATERIALES Y SUMINISTROS PARA SEGURIDAD	8,280.00	8,019.65	16,299.65	16,299.65	16,299.65	0.00	100.00%
283	PRENDAS DE PROTECCION PARA SEGURIDAD PUBLICA Y NACIONAL	5,280.00	8,019.65	16,299.65	16,299.65	16,299.65	0.00	100.00%
28301	PRENDAS DE PROTECCION PARA SEGURIDAD PUBLICA Y NACIONAL	5,280.00	8,019.65	16,299.65	16,299.65	16,299.65	0.00	100.00%
2900	HERRAMIENTAS, REFACCIONES Y ACCESORIOS MENORES	926,524.96	1,272,068.03	2,198,592.99	2,198,592.99	2,198,592.99	0.00	100.00%
291	HERRAMIENTAS MENORES	146,353.09	761,396.39	907,749.48	907,749.48	907,749.48	0.00	100.00%



**Sistema Estatal de Evaluación**  
Estado Analítico del Ejercicio del Presupuesto de Egresos  
Por Partida del Gasto

**UNIVERSIDAD ESTADAL DE SONORA**

Del 01 de Enero al 31 de Diciembre de 2017

(PESOS)

CPCA-II-13

CUENTA PÚBLICA 2017

EJERCICIO DEL PRESUPUESTO POR PARTIDA / DESCRIPCIÓN		EGRESOS APROBADO ANUAL	AMPLIACIONES / (REDUCCIONES)	EGRESOS MODIFICADO ANUAL	EGRESOS DEVENGADO ACUMULADO	EGRESOS PAGADO ACUMULADO	SUBEJERCICIO	% AVANCE ANUAL
29101	HERRAMIENTAS MENORES	148,353.08	761,366.39	907,719.48	907,719.48	907,719.48	0.00	100.00%
292	REFACCIONES Y ACCESORIOS MENORES DE EDIFICIOS	56,353.06	14,819.31	71,172.37	71,172.37	71,172.37	0.00	100.00%
29201	REFACCIONES Y ACCESORIOS MENORES DE EDIFICIOS	56,353.06	14,819.31	71,172.37	71,172.37	71,172.37	0.00	100.00%
293	REFACCIONES Y ACCESORIOS MENORES DE MOBILIARIO Y EQUIPO DE ADMINISTRACION	9,090.00	14,553.61	23,553.61	23,553.61	23,553.61	0.00	100.00%
29301	REFACCIONES Y ACCESORIOS MENORES DE MOBILIARIO Y EQUIPO DE ADMINISTRACION	9,090.00	14,553.61	23,553.61	23,553.61	23,553.61	0.00	100.00%
294	REFACCIONES Y ACCESORIOS MENORES DE EQUIPO DE COMPUTO Y TECNOLOGICOS	355,741.81	338,855.45	694,597.26	694,597.26	694,597.26	0.00	100.00%
29401	REFACCIONES Y ACCESORIOS MENORES DE EQUIPO DE COMPUTO Y TECNOLOGICOS	355,741.81	338,855.45	694,597.26	694,597.26	694,597.26	0.00	100.00%
295	REFACCIONES Y ACCESORIOS MENORES DE EQUIPO DE TRANSPORTE	2,500.00	887.03	3,457.03	3,457.03	3,457.03	0.00	100.00%
29501	REFACCIONES Y ACCESORIOS MENORES DE EQUIPO E INSTRUMENTAL MEDICO Y DE LAB	2,500.00	887.03	3,457.03	3,457.03	3,457.03	0.00	100.00%
296	REFACCIONES Y ACCESORIOS MENORES DE EQUIPO DE TRANSPORTE	238,827.00	134,156.60	373,083.60	373,083.60	373,083.60	0.00	100.00%
29601	REFACCIONES Y ACCESORIOS MENORES DE EQUIPO DE TRANSPORTE	238,827.00	134,156.60	373,083.60	373,083.60	373,083.60	0.00	100.00%
298	REFACCIONES Y ACCESORIOS MENORES DE MAQUINARIA Y OTROS EQUIPOS	63,050.00	48,244.72	111,294.72	111,294.72	111,294.72	0.00	100.00%
29801	REFACCIONES Y ACCESORIOS MENORES DE MAQUINARIA Y OTROS EQUIPOS	63,050.00	48,244.72	111,294.72	111,294.72	111,294.72	0.00	100.00%
299	REFACCIONES Y ACCESORIOS MENORES OTROS BIENES MUEBLES	54,500.00	-40,785.08	13,714.92	13,714.92	13,714.92	0.00	100.00%
29901	REFACCIONES Y ACCESORIOS MENORES OTROS BIENES MUEBLES	54,500.00	-40,785.08	13,714.92	13,714.92	13,714.92	0.00	100.00%
3000	SERVICIOS GENERALES	59,879,903.45	56,042,390.11	115,822,293.56	87,521,776.56	87,621,776.56	28,000,517.00	75.78%
3100	SERVICIOS BASICOS	11,216,556.13	5,388,874.56	16,605,430.69	16,605,430.69	16,605,430.69	0.00	100.00%
311	ENERGIA ELECTRICA	5,881,879.00	1,962,155.29	7,864,034.29	7,864,034.29	7,864,034.29	0.00	100.00%
31101	ENERGIA ELECTRICA	5,881,879.00	1,962,155.29	7,864,034.29	7,864,034.29	7,864,034.29	0.00	100.00%
312	GAS	34,913.85	49,894.68	84,508.33	84,508.33	84,508.33	0.00	100.00%
31201	GAS	34,913.85	49,894.68	84,508.33	84,508.33	84,508.33	0.00	100.00%
313	AGUA	1,165,127.38	85,048.07	1,250,175.43	1,250,175.43	1,250,175.43	0.00	100.00%
31301	AGUA POTABLE	1,165,127.38	85,048.07	1,250,175.43	1,250,175.43	1,250,175.43	0.00	100.00%
314	TELEFONIA TRADICIONAL	1,064,277.00	-397,275.04	667,001.96	667,001.96	667,001.96	0.00	100.00%
31401	TELEFONIA TRADICIONAL	1,064,277.00	-397,275.04	667,001.96	667,001.96	667,001.96	0.00	100.00%
317	SERVICIO DE ACCESO A INTERNET, REDES Y PROCESAMIENTO DE INFORMACION	3,066,659.12	3,671,227.77	6,737,886.89	6,737,886.89	6,737,886.89	0.00	100.00%
31701	SERVICIO DE ACCESO A INTERNET, REDES Y PROCESAMIENTO DE INFORMACION	3,066,659.12	3,671,227.77	6,737,886.89	6,737,886.89	6,737,886.89	0.00	100.00%

# UES

UNIVERSIDAD ESTADAL DE SONORA

**Sistema Estatal de Evaluación**  
Estado Analítico del Ejercicio del Presupuesto de Egresos  
Por Partida del Gasto

**UNIVERSIDAD ESTADAL DE SONORA**

Del 01 de Enero al 31 de Diciembre de 2017

(PESOS)

CPCA-II-13

CUENTA PUBLICA 2017

EJERCICIO DEL PRESUPUESTO POR PARTIDA / DESCRIPCION		EGRESOS APROBADO ANUAL	AMPLIACIONES / (REDUCCIONES)	EGRESOS MODIFICADO ANUAL	EGRESOS DEVENGADO ACUMULADO	EGRESOS PAGADO ACUMULADO	SUB EJERCICIO	% AVANCE ANUAL
316	SERVICIOS POSTALES Y TELEGRAFICOS	4,000.00	-2,176.21	1,823.79	1,823.79	1,823.79	0.00	100.00%
31801	SERVICIO POSTAL	4,000.00	-2,176.21	1,823.79	1,823.79	1,823.79	0.00	100.00%
3200	SERVICIOS DE ARRENDAMIENTO	4,966,959.32	34,156,321.60	39,123,280.92	16,123,280.92	16,123,280.92	23,000,000.00	41.21%
322	ARRENDAMIENTO DE EDIFICIOS	410,000.00	12,780.37	422,780.37	422,780.37	422,780.37	0.00	100.00%
32201	ARRENDAMIENTO DE EDIFICIOS	410,000.00	12,780.37	422,780.37	422,780.37	422,780.37	0.00	100.00%
323	ARRENDAMIENTO DE MOBILIARIO Y EQUIPO DE ADMINISTRACION EDUCACIONAL Y RECRE	857,705.80	-45,286.24	812,419.56	812,419.56	812,419.56	0.00	100.00%
32301	ARRENDAMIENTO DE EQUIPO Y BIENES INFORMATICOS	803,919.40	8,500.16	812,419.56	812,419.56	812,419.56	0.00	100.00%
32302	ARRENDAMIENTO DE EQUIPO Y BIENES INFORMATICOS	53,786.40	-53,786.40	0.00	0.00	0.00	0.00	0.00%
325	ARRENDAMIENTO DE EQUIPO DE TRANSPORTE	204,855.78	39,370.45	244,226.23	244,226.23	244,226.23	0.00	100.00%
32501	ARRENDAMIENTO DE EQUIPO DE TRANSPORTE	204,855.78	39,370.45	244,226.23	244,226.23	244,226.23	0.00	100.00%
325	ARRENDAMIENTO DE MAQUINARIA, OTROS EQUIPOS Y HERRAMIENTAS	20,470.00	-16,874.00	3,596.00	3,596.00	3,596.00	0.00	100.00%
32501	ARRENDAMIENTO DE MAQUINARIA, OTROS EQUIPOS Y HERRAMIENTAS	20,470.00	-16,874.00	3,596.00	3,596.00	3,596.00	0.00	100.00%
327	PATENTES, REGALIAS Y OTROS	3,300,000.00	34,107,647.98	37,407,647.98	14,407,647.98	14,407,647.98	23,000,000.00	38.52%
32701	PATENTES, REGALIAS Y OTROS	3,300,000.00	34,107,647.98	37,407,647.98	14,407,647.98	14,407,647.98	23,000,000.00	38.52%
329	OTROS ARRENDAMIENTOS	173,937.74	58,683.04	232,620.78	232,620.78	232,620.78	0.00	100.00%
32901	OTROS ARRENDAMIENTOS	173,937.74	58,683.04	232,620.78	232,620.78	232,620.78	0.00	100.00%
3300	SERVICIOS PROFESIONALES CIENTIFICOS, TECNICOS Y OTROS SERVICIOS	23,561,310.24	-900,989.39	22,660,320.85	22,660,320.85	22,660,320.85	0.00	100.00%
331	SERVICIOS LEGALES, DE CONTABILIDAD, AUDITORIAS Y RELACIONADOS	1,804,489.16	2,897,813.96	4,702,313.12	4,702,313.12	4,702,313.12	0.00	100.00%
33101	SERVICIOS LEGALES, DE CONTABILIDAD, AUDITORIAS Y RELACIONADOS	1,804,489.16	2,897,813.96	4,702,313.12	4,702,313.12	4,702,313.12	0.00	100.00%
332	SERVICIOS DE DISEÑO, ARQUITECTURA, INGENIERIA Y ACTIVIDADES RELACIONADAS	45,600.00	602,422.40	648,022.40	648,022.40	648,022.40	0.00	100.00%
33201	SERVICIOS DE DISEÑO, ARQUITECTURA, INGENIERIA Y ACTIVIDADES RELACIONADAS	45,600.00	602,422.40	648,022.40	648,022.40	648,022.40	0.00	100.00%
333	SERVICIOS DE CONSULTORIA ADMINISTRATIVA, PROCESOS, TECNICA Y EN TECNOLOGIA	1,613,971.09	1,728,835.78	3,342,806.78	3,342,806.78	3,342,806.78	0.00	100.00%
33301	SERVICIOS DE INFORMATICA	1,217,471.00	1,681,722.38	2,899,193.38	2,899,193.38	2,899,193.38	0.00	100.00%
33302	SERVICIOS DE CONSULTORIAS	396,500.00	47,113.40	443,613.40	443,613.40	443,613.40	0.00	100.00%
334	SERVICIOS DE CAPACITACION	2,638,881.97	645,542.10	3,284,424.07	3,284,424.07	3,284,424.07	0.00	100.00%
33401	SERVICIOS DE CAPACITACION	2,638,881.97	645,542.10	3,284,424.07	3,284,424.07	3,284,424.07	0.00	100.00%
335	SERVICIOS DE INVESTIGACION CIENTIFICA Y DESARROLLO	12,279,592.10	-9,090,333.99	3,189,258.20	3,189,258.20	3,189,258.20	0.00	100.00%



**Sistema Estatal de Evaluación**  
Estado Analítico del Ejercicio del Presupuesto de Egresos  
Por Partida del Gasto

**UNIVERSIDAD ESTADAL DE SONORA**

Del 01 de Enero al 31 de Diciembre de 2017

(PESOS)

CPCA-II-13

CUENTA PÚBLICA 2017

	EJERCICIO DEL PRESUPUESTO POR PARTIDA / DESCRIPCIÓN	EGRESOS APROBADO ANUAL	AMPLIACIONES / (REDUCCIONES)	EGRESOS MODIFICADO ANUAL	EGRESOS DEVENGADO ACUMULADO	EGRESOS PAGADO ACUMULADO	SUB EJERCICIO	% AVANCE ANUAL
33501	SERVICIOS DE INVESTIGACION CIENTIFICA Y DESARROLLO	12,278,592.10	-9,090,333.90	3,189,258.20	3,189,258.20	3,189,258.20	0.00	100.00%
336	SERVICIOS DE APOYO ADMINISTRATIVO, TRADUCCION, FOTOCOPIADO E IMPRESION	2,823,990.01	-1,661,510.52	1,162,479.49	1,162,479.49	1,162,479.49	0.00	100.00%
33603	IMPRESIONES Y PUBLICACIONES OFICIALES	2,763,990.01	-1,623,434.52	1,140,555.49	1,140,555.49	1,140,555.49	0.00	100.00%
33605	LICITACIONES, CONVENIOS Y CONVOCATORIAS	60,000.00	-38,076.00	21,924.00	21,924.00	21,924.00	0.00	100.00%
337	SERVICIOS DE PROTECCION Y SEGURIDAD	0.00	1,988,240.00	1,988,240.00	1,988,240.00	1,988,240.00	0.00	100.00%
33701	SERVICIOS DE PROTECCION Y SEGURIDAD	0.00	1,988,240.00	1,988,240.00	1,988,240.00	1,988,240.00	0.00	100.00%
338	SERVICIOS DE VIGILANCIA	1,123,200.00	691,117.62	1,814,317.62	1,814,317.62	1,814,317.62	0.00	100.00%
33801	SERVICIOS DE VIGILANCIA	1,123,200.00	691,117.62	1,814,317.62	1,814,317.62	1,814,317.62	0.00	100.00%
339	SERVICIOS PROFESIONALES, CIENTIFICOS Y TECNICOS INTEGRALES	1,231,576.00	1,296,863.17	2,528,459.17	2,528,459.17	2,528,459.17	0.00	100.00%
33901	SERVICIOS PROFESIONALES, CIENTIFICOS Y TECNICOS INTEGRALES	1,231,576.00	1,004,307.17	2,235,883.17	2,235,883.17	2,235,883.17	0.00	100.00%
33902	SERVICIOS INTEGRALES	0.00	292,576.00	292,576.00	292,576.00	292,576.00	0.00	100.00%
3400	SERVICIOS FINANCIEROS, BANCARIOS Y COMERCIALES	7,993,085.63	2,284,255.43	10,277,341.06	10,277,341.06	10,277,341.06	0.00	100.00%
341	SERVICIOS FINANCIEROS Y BANCARIOS	448,152.00	-30,585.41	417,566.59	417,566.59	417,566.59	0.00	100.00%
34101	SERVICIOS FINANCIEROS Y BANCARIOS	448,152.00	-30,585.41	417,566.59	417,566.59	417,566.59	0.00	100.00%
343	SERVICIOS DE RECAUDACION, TRASLADO Y CUSTODIA VALORES	0.00	151.54	151.54	151.54	151.54	0.00	100.00%
34301	SERVICIOS DE RECAUDACION, TRASLADO Y CUSTODIA VALORES	0.00	151.54	151.54	151.54	151.54	0.00	100.00%
344	SEGUROS DE RESPONSABILIDAD PATRIMONIAL Y FIANZAS	6,373,664.00	1,944,213.43	8,317,867.43	8,317,867.43	8,317,867.43	0.00	100.00%
34401	SEGUROS DE RESPONSABILIDAD PATRIMONIAL Y FIANZAS	6,373,664.00	1,944,213.43	8,317,867.43	8,317,867.43	8,317,867.43	0.00	100.00%
345	SEGURO DE BIENES PATRIMONIALES	970,000.00	214,847.49	1,184,847.49	1,184,847.49	1,184,847.49	0.00	100.00%
34501	SEGUROS DE BIENES PATRIMONIALES	970,000.00	214,847.49	1,184,847.49	1,184,847.49	1,184,847.49	0.00	100.00%
347	FLETES Y MANIOBRAS	201,279.63	155,628.38	356,908.01	356,908.01	356,908.01	0.00	100.00%
34701	FLETES Y MANIOBRAS	201,279.63	155,628.38	356,908.01	356,908.01	356,908.01	0.00	100.00%
3500	SERVICIOS DE INSTALACION, REPARACION, MANTENIMIENTO Y CONSERVACION	2,365,542.05	16,330,254.15	18,695,796.20	13,695,796.20	13,695,796.20	5,000,000.00	73.26%
351	CONSERVACION Y MANTENIMIENTO MENOR DE INMUEBLES	679,090.27	11,475,148.41	12,154,238.68	7,154,238.68	7,154,238.68	5,000,000.00	58.86%
35101	MANTENIMIENTO Y CONSERVACION DE INMUEBLES	677,090.27	11,463,692.41	12,140,782.68	7,140,782.68	7,140,782.68	5,000,000.00	58.82%
35102	MANTENIMIENTO Y CONSERVACION DE AREAS DEPORTIVAS	2,000.00	11,466.00	13,456.00	13,456.00	13,456.00	0.00	100.00%
352	INSTALACION, REPARACION Y MANTENIMIENTO DE MOBILIARIO Y EQUIPO DE ADMINISTRACION	346,856.10	1,084,597.43	1,431,453.53	1,431,453.53	1,431,453.53	0.00	100.00%



**Sistema Estatal de Evaluación**  
Estado Analítico del Ejercicio del Presupuesto de Egresos  
Por Partida del Gasto

**UNIVERSIDAD ESTATAL DE SONORA**

Del 01 de Enero al 31 de Diciembre de 2017

(PESOS)

CPCA-II-13

CUENTA PÚBLICA 2017

EJERCICIO DEL PRESUPUESTO POR PARTIDA / DESCRIPCIÓN		EGRESOS APROBADO ANUAL	AMPLIACIONES / (REDUCCIONES)	EGRESOS MODIFICADO ANUAL	EGRESOS DEVENGADO ACUMULADO	EGRESOS PAGADO ACUMULADO	SUB EJERCICIO	% AVANCE ANUAL
35201	MANTENIMIENTO Y CONSERVACION DE MOBILIARIO Y EQUIPO	199,856.10	871,951.03	1,071,807.13	1,071,807.13	1,071,807.13	0.00	100.00%
35202	MANTENIMIENTO Y CONSERVACION DE MOBILIARIO Y EQUIPO PARA ESCUELAS, LABORATORIOS Y SERVICIOS	147,000.00	212,646.40	359,646.40	359,646.40	359,646.40	0.00	100.00%
353	INSTALACION, REPARACION Y MANTENIMIENTO DE EQUIPO DE COMPUTO Y TECNOLOGIA	25,993.32	1,459,662.72	1,485,656.04	1,485,656.04	1,485,656.04	0.00	100.00%
35301	INSTALACIONES	7,268.00	1,419,604.71	1,426,872.71	1,426,872.71	1,426,872.71	0.00	100.00%
35302	MANTENIMIENTO Y CONSERVACION DE BIENES INFORMATICOS	18,625.32	14,154.99	32,780.01	32,780.01	32,780.01	0.00	100.00%
354	INSTALACION, REPARACION Y MANTENIMIENTO DE EQUIPO E INSTRUMENTAL MEDICO Y DENTARIO	0.00	2,253.98	2,253.98	2,253.98	2,253.98	0.00	100.00%
35401	INSTALACION, REPARACION Y MANTENIMIENTO DE EQUIPO E INSTRUMENTAL MEDICO Y DENTARIO	0.00	2,253.98	2,253.98	2,253.98	2,253.98	0.00	100.00%
355	REPARACION Y MANTENIMIENTO DE EQUIPO DE TRANSPORTE	645,676.36	569,405.34	1,215,081.70	1,215,081.70	1,215,081.70	0.00	100.00%
35501	MANTENIMIENTO Y CONSERVACION DE EQUIPO DE TRANSPORTE	645,676.36	569,405.34	1,215,081.70	1,215,081.70	1,215,081.70	0.00	100.00%
357	INSTALACION, REPARACION Y MANTENIMIENTO DE MAQUINARIA, OTROS EQUIPOS Y HERRAMIENTAS	261,808.00	1,372,961.33	1,634,769.33	1,634,769.33	1,634,769.33	0.00	100.00%
35701	MANTENIMIENTO Y CONSERVACION DE MAQUINARIA Y EQUIPO	248,140.00	1,375,175.08	1,623,315.08	1,623,315.08	1,623,315.08	0.00	100.00%
35702	MANTENIMIENTO Y CONSERVACION DE HERRAMIENTAS, MAQUINARIA HERRAMIENTAS, INSTRUMENTOS Y EQUIPO	13,668.00	-2,213.75	11,454.25	11,454.25	11,454.25	0.00	100.00%
358	SERVICIOS DE LIMPIEZA Y MANEJO DE DESECHOS	228,050.00	409,812.84	637,862.84	637,862.84	637,862.84	0.00	100.00%
35801	SERVICIOS DE LIMPIEZA Y MANEJO DE DESECHOS	228,050.00	409,812.84	637,862.84	637,862.84	637,862.84	0.00	100.00%
359	SERVICIOS DE JARDINERIA Y FUMIGACION	178,168.00	-17,684.58	160,483.42	160,483.42	160,483.42	0.00	100.00%
35901	SERVICIOS DE JARDINERIA Y FUMIGACION	178,168.00	-17,684.58	160,483.42	160,483.42	160,483.42	0.00	100.00%
3600	SERVICIOS DE COMUNICACION SOCIAL Y PUBLICIDAD	728,249.03	-428,304.39	299,944.64	299,944.64	299,944.64	0.00	100.00%
361	DIFUSION POR RADIO, TELEVISION Y OTROS MEDIOS DE MENSAJES SOBRE PROGRAMAS	646,708.80	-374,859.92	271,848.88	271,848.88	271,848.88	0.00	100.00%
36101	DIFUSION POR RADIO, TELEVISION Y OTROS MEDIOS DE MENSAJES SOBRE PROGRAMAS	646,708.80	-374,859.92	271,848.88	271,848.88	271,848.88	0.00	100.00%
362	DIFUSION POR RADIO, TELEVISION Y OTROS MEDIOS DE MENSAJES COMERCIALES PARA	66,948.23	-52,065.07	16,883.16	16,883.16	16,883.16	0.00	100.00%
36201	DIFUSION POR RADIO, TELEVISION Y OTROS MEDIOS DE MENSAJES COMERCIALES PARA	66,948.23	-52,065.07	16,883.16	16,883.16	16,883.16	0.00	100.00%
363	SERVICIOS DE CREATIVIDAD, PREPRODUCCION Y PRODUCCION DE PUBLICIDAD, EXCEPTO	2,592.00	7,620.60	10,212.60	10,212.60	10,212.60	0.00	100.00%
36301	SERVICIOS DE CREATIVIDAD, PREPRODUCCION Y PRODUCCION DE PUBLICIDAD, EXCEPTO	2,592.00	7,620.60	10,212.60	10,212.60	10,212.60	0.00	100.00%
365	SERVICIOS DE LA INDUSTRIA FILMICA, DEL SONIDO	10,000.00	-10,000.00	0.00	0.00	0.00	0.00	100.00%
36501	SERVICIOS DE LA INDUSTRIA FILMICA, DEL SONIDO	10,000.00	-10,000.00	0.00	0.00	0.00	0.00	100.00%
3700	SERVICIOS DE TRASLADO Y VIATICOS	4,765,509.43	-495,370.74	4,270,138.69	4,270,138.69	4,270,138.69	0.00	100.00%
371	PASAJES AEREOS	1,401,415.08	265,902.68	1,667,317.76	1,667,317.76	1,667,317.76	0.00	100.00%

**UES**

**Sistema Estatal de Evaluación**  
Estado Analítico del Ejercicio del Presupuesto de Egresos  
Por Partida del Gasto

**UNIVERSIDAD ESTADAL DE SONORA**

Del 01 de Enero al 31 de Diciembre de 2017

(PESOS)

CPCA-II-13

CUENTA PÚBLICA 2017

	EJERCICIO DEL PRESUPUESTO POR PARTIDA / DESCRIPCIÓN	EGRESOS APROBADO ANUAL	AMPLIACIONES / (REDUCCIONES)	EGRESOS MODIFICADO ANUAL	EGRESOS DEVENGADO ACUMULADO	EGRESOS PAGADO ACUMULADO	SUB EJERCICIO	% AVANCE ANUAL
37101	PASAJES AEREOS	1,401,415.08	265,802.68	1,667,317.76	1,667,317.76	1,667,317.76	0.00	100.00%
372	PASAJES TERRESTRES	224,622.45	-111,818.93	112,803.52	112,803.52	112,803.52	0.00	100.00%
37201	PASAJES TERRESTRES	224,622.45	-111,818.93	112,803.52	112,803.52	112,803.52	0.00	100.00%
374	AUTOTRANSPORTE	4,520.00	-4,520.00	0.00	0.00	0.00	0.00	100.00%
37401	AUTOTRANSPORTE	4,520.00	-4,520.00	0.00	0.00	0.00	0.00	100.00%
375	VIATICOS EN EL PAIS	2,576,490.96	-469,658.72	2,106,834.24	2,106,834.24	2,106,834.24	0.00	100.00%
37501	VIATICOS EN EL PAIS	2,049,049.96	-482,415.72	1,566,634.24	1,566,634.24	1,566,634.24	0.00	100.00%
37502	GASTOS DE CAMINO	527,441.00	12,759.00	540,200.00	540,200.00	540,200.00	0.00	100.00%
376	VIATICOS EN EL EXTRANJERO	265,009.96	37,707.36	302,717.32	302,717.32	302,717.32	0.00	100.00%
37601	VIATICOS EN EL EXTRANJERO	265,009.96	37,707.36	302,717.32	302,717.32	302,717.32	0.00	100.00%
378	SERVICIOS INTEGRALES DE TRASLADO Y VIATICOS	105,150.00	-105,150.00	0.00	0.00	0.00	0.00	100.00%
37801	SERVICIOS INTEGRALES DE TRASLADO Y VIATICOS	105,150.00	-105,150.00	0.00	0.00	0.00	0.00	100.00%
379	OTROS SERVICIOS DE TRASLADO Y HOSPEDAJE	188,300.98	-107,835.13	80,465.85	80,465.85	80,465.85	0.00	100.00%
37901	CUOTAS	188,300.98	-107,835.13	80,465.85	80,465.85	80,465.85	0.00	100.00%
3800	SERVICIOS OFICIALES	2,901,873.62	267,420.14	3,169,293.76	3,169,293.76	3,169,293.76	0.00	100.00%
381	GASTOS DE CEREMONIAL	1,365,679.00	-1,237,574.63	128,104.37	128,104.37	128,104.37	0.00	100.00%
38101	GASTOS DE CEREMONIAL	1,365,679.00	-1,237,574.63	128,104.37	128,104.37	128,104.37	0.00	100.00%
382	GASTOS DE ORDEN SOCIAL Y CULTURAL	336,128.76	474,269.73	810,398.49	810,398.49	810,398.49	0.00	100.00%
38201	GASTOS DE ORDEN SOCIAL Y CULTURAL	336,128.76	474,269.73	810,398.49	810,398.49	810,398.49	0.00	100.00%
383	CONGRESOS Y CONVENCIONES	284,186.78	139,224.43	423,411.21	423,411.21	423,411.21	0.00	100.00%
38301	CONGRESOS Y CONVENCIONES	284,186.78	139,224.43	423,411.21	423,411.21	423,411.21	0.00	100.00%
386	GASTOS DE REPRESENTACION	915,879.08	891,500.61	1,807,379.69	1,807,379.69	1,807,379.69	0.00	100.00%
38501	GASTO DE ATENCION Y PROMOCION	915,879.08	891,500.61	1,807,379.69	1,807,379.69	1,807,379.69	0.00	100.00%
3900	OTROS SERVICIOS GENERALES	1,080,868.00	-559,071.25	521,796.75	521,219.75	521,219.75	517.00	99.90%
392	IMPUESTOS Y DERECHOS	1,080,868.00	-761,852.61	318,955.39	318,955.39	318,955.39	0.00	100.00%
39201	IMPUESTOS Y DERECHOS	1,075,868.00	-756,852.61	318,955.39	318,955.39	318,955.39	0.00	100.00%
39202	OTROS IMPUESTOS Y DERECHOS	5,000.00	-5,000.00	0.00	0.00	0.00	0.00	100.00%

# UES

UNIVERSIDAD ESTADAL DE SONORA

**Sistema Estatal de Evaluación**  
Estado Analítico del Ejercicio del Presupuesto de Egresos  
Por Partida del Gasto

**UNIVERSIDAD ESTADAL DE SONORA**

Del 01 de Enero al 31 de Diciembre de 2017

(PESOS)

CPCA-II-13

CUENTA PÚBLICA 2017

	EJERCICIO DEL PRESUPUESTO POR PARTIDA / DESCRIPCIÓN	EGRESOS APROBADO ANUAL	AMPLIACIONES / (REDUCCIONES)	EGRESOS MODIFICADO ANUAL	EGRESOS DEVENGADO ACUMULADO	EGRESOS PAGADO ACUMULADO	SUB EJERCICIO	% AVANCE ANUAL
395	PENAS, MULTAS, ACCESORIOS Y ACTUALIZACIONES	0.00	8,326.00	8,326.00	7,809.00	7,809.00	517.00	93.79%
39501	PENAS, MULTAS, ACCESORIOS Y ACTUALIZACIONES	0.00	8,326.00	8,326.00	7,809.00	7,809.00	517.00	93.79%
396	OTROS GASTOS POR RESPONSABILIDADES	0.00	194,455.36	194,455.36	194,455.36	194,455.36	0.00	100.00%
39601	OTROS GASTOS POR RESPONSABILIDADES	0.00	194,455.36	194,455.36	194,455.36	194,455.36	0.00	100.00%
4000	TRANSFERENCIAS, ASIGNACIONES, SUBSIDIOS Y OTRAS AYUDAS	33,146,889.74	17,056,122.50	50,203,012.24	32,584,873.32	32,584,873.32	17,618,138.92	64.91%
4300	SUBSIDIOS Y SUBVENCIONES	494,500.01	2,551,027.44	3,045,527.45	3,045,527.45	3,045,527.45	0.00	100.00%
439	OTROS SUBSIDIOS	494,500.01	2,551,027.44	3,045,527.45	3,045,527.45	3,045,527.45	0.00	100.00%
43901	SUBSIDIOS PARA CAPACITACION Y BECAS	3,600.00	-3,600.00	0.00	0.00	0.00	0.00	
43903	APORTACIONES PARA CUBRIR CONVENIOS CON ORGANIZACIONES SINDICALES	490,800.01	2,554,627.44	3,045,527.45	3,045,527.45	3,045,527.45	0.00	100.00%
4400	AYUDAS SOCIALES	32,652,389.73	14,505,095.05	47,157,484.79	29,539,345.87	29,539,345.87	17,618,138.92	62.84%
441	AYUDAS SOCIALES A PERSONAS	280,500.00	1,337,653.26	1,618,153.26	1,618,153.26	1,618,153.26	0.00	100.00%
44101	AYUDAS SOCIALES A PERSONAS	9,000.00	60,945.00	69,945.00	69,945.00	69,945.00	0.00	100.00%
44105	GASTOS POR SERVICIOS DE TRASLADO DE PERSONAS	74,900.00	585,597.01	660,497.01	660,497.01	660,497.01	0.00	100.00%
44106	PREMIOS, RECOMPENSAS, PENSIONES DE GRACIAS Y PENSION RECREATIVA ESTUDIANTE	4,660.00	10,446.11	21,046.11	21,046.11	21,046.11	0.00	100.00%
44107	PREMIOS, ESTIMULOS, RECOMPENSAS, BECAS Y SEGUROS A DEPORTISTAS	189,000.00	65.86	189,065.86	189,065.86	189,065.86	0.00	100.00%
44108	AYUDAS CULTURALES Y SOCIALES	3,000.00	674,599.28	677,599.28	677,599.28	677,599.28	0.00	100.00%
442	BECAS Y OTRAS AYUDAS PARA PROGRAMAS DE CAPACITACION	32,371,869.73	13,167,441.80	45,539,311.53	27,921,192.61	27,921,192.61	17,618,138.92	61.31%
44203	BECAS DE EDUCACION MEDIA Y SUPERIOR	32,350,389.73	13,160,716.80	45,511,106.53	27,892,967.61	27,892,967.61	17,618,138.92	61.29%
44204	FOMENTO DEPORTIVO	21,500.00	6,725.00	28,225.00	28,225.00	28,225.00	0.00	100.00%
5000	BIENES MUEBLES, INMUEBLES E INTANGIBLES	7,501,166.08	14,242,282.21	21,743,448.29	20,840,848.13	20,840,848.13	902,592.16	95.85%
5100	MOBILIARIO Y EQUIPO DE ADMINISTRACION	281,334.56	17,418,491.20	17,699,825.76	16,944,211.66	16,944,211.66	755,614.10	95.73%
511	MUEBLES DE OFICINA Y ESTANTERIA	250,000.00	5,106,009.25	5,356,009.25	5,356,009.25	5,356,009.25	0.00	100.00%
51101	MOBILIARIO	250,000.00	5,106,009.25	5,356,009.25	5,356,009.25	5,356,009.25	0.00	100.00%
512	MUEBLES, EXCEPTO DE OFICINA Y ESTANTERIA	0.00	99,068.20	99,068.20	99,068.20	99,068.20	0.00	100.00%
51201	MUEBLES, EXCEPTO DE OFICINA Y ESTANTERIA	0.00	99,068.20	99,068.20	99,068.20	99,068.20	0.00	100.00%
513	BIENES ARTISTICOS, CULTURALES Y CIENTIFICOS	8,000.00	-3,721.65	4,278.35	4,278.35	4,278.35	0.00	100.00%
51301	BIENES ARTISTICOS, CULTURALES Y CIENTIFICOS	8,000.00	-3,721.65	4,278.35	4,278.35	4,278.35	0.00	100.00%

# UES

UNIVERSIDAD ESTADAL DE SONORA

**Sistema Estatal de Evaluación**  
Estado Analítico del Ejercicio del Presupuesto de Egresos  
Por Partida del Gasto

**UNIVERSIDAD ESTADAL DE SONORA**

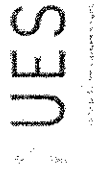
Del 01 de Enero al 31 de Diciembre de 2017

(PESOS)

CPCA-II-13

CUENTA PÚBLICA 2017

	EJERCICIO DEL PRESUPUESTO POR PARTIDA / DESCRIPCIÓN	EGRESOS APROBADO ANUAL	AMPLIACIONES / (REDUCCIONES)	EGRESOS MODIFICADO ANUAL	EGRESOS DEVENGADO ACUMULADO	EGRESOS PAGADO ACUMULADO	SUB EJERCICIO	% AVANCE ANUAL
516	EQUIPO DE COMPUTO Y DE TECNOLOGIAS DE LA INFORMACION	23,334.56	4,945,377.49	4,968,712.05	4,968,712.05	4,968,712.05	0.00	100.00%
51501	BIENES INFORMATICOS	23,334.56	4,945,377.49	4,968,712.05	4,968,712.05	4,968,712.05	0.00	100.00%
519	OTROS MOBILIARIOS Y EQUIPO DE ADMINISTRACION	0.00	7,266,767.91	7,266,767.91	6,513,153.81	755,614.10	755,614.10	89.60%
51901	EQUIPO DE ADMINISTRACION	0.00	1,512,204.45	1,512,204.45	1,512,204.45	1,512,204.45	0.00	100.00%
51902	MOBILIARIO Y EQUIPOS PARA ESCUELAS, LABORATORIO Y TALLERES	0.00	5,756,563.46	5,756,563.46	5,000,949.36	5,000,949.36	755,614.10	86.87%
5200	MOBILIARIO Y EQUIPO EDUCACIONAL Y RECREATIVO	198,000.00	970,169.75	1,168,169.75	1,021,191.69	146,978.06	146,978.06	87.42%
521	EQUIPO Y APARATOS AUDIOVISUALES	0.00	741,656.51	741,656.51	741,656.51	741,656.51	0.00	100.00%
52101	EQUIPO Y APARATOS AUDIOVISUALES	0.00	741,656.51	741,656.51	741,656.51	741,656.51	0.00	100.00%
522	APARATOS DEPORTIVOS	0.00	339,493.93	339,493.93	200,014.62	200,014.62	139,479.31	58.92%
52201	APARATOS DEPORTIVOS	0.00	339,493.93	339,493.93	200,014.62	200,014.62	139,479.31	58.92%
523	CAMARAS FOTOGRAFICAS Y DE VIDEO	0.00	87,019.51	87,019.51	79,520.56	79,520.56	7,498.75	91.38%
52301	CAMARAS FOTOGRAFICAS Y DE VIDEO	0.00	87,019.51	87,019.51	79,520.56	79,520.56	7,498.75	91.38%
529	OTRO MOBILIARIO Y EQUIPO EDUCACIONAL Y RECREATIVO	198,000.00	-198,000.00	0.00	0.00	0.00	0.00	0.00%
52901	OTRO MOBILIARIO Y EQUIPO EDUCACIONAL Y RECREATIVO	198,000.00	-198,000.00	0.00	0.00	0.00	0.00	0.00%
5300	EQUIPO E INSTRUMENTAL MEDICO Y DE LABORATORIO	0.00	2,091,026.83	2,091,026.83	2,091,026.83	2,091,026.83	0.00	100.00%
531	EQUIPO MEDICO Y DE LABORATORIO	0.00	2,091,026.83	2,091,026.83	2,091,026.83	2,091,026.83	0.00	100.00%
53101	EQUIPO MEDICO Y DE LABORATORIO	0.00	2,091,026.83	2,091,026.83	2,091,026.83	2,091,026.83	0.00	100.00%
5400	VEHICULOS Y EQUIPO DE TRANSPORTE	3,500,000.00	-3,500,000.00	0.00	0.00	0.00	0.00	0.00%
541	VEHICULOS Y EQUIPO DE TRANSPORTE	3,500,000.00	-3,500,000.00	0.00	0.00	0.00	0.00	0.00%
54101	AUTOMOVILES Y CAMIONES	3,500,000.00	-3,500,000.00	0.00	0.00	0.00	0.00	0.00%
5600	MAQUINARIA Y EQUIPO ELECTRICO Y ELECTRONICO	119,173.52	565,244.43	784,417.95	784,417.95	784,417.95	0.00	100.00%
562	MAQUINARIA Y EQUIPO INDUSTRIAL	0.00	372,451.87	372,451.87	372,451.87	372,451.87	0.00	100.00%
56201	MAQUINARIA Y EQUIPO INDUSTRIAL	0.00	372,451.87	372,451.87	372,451.87	372,451.87	0.00	100.00%
566	MAQUINARIA Y EQUIPO ELECTRICO Y ELECTRONICO	0.00	286,387.87	286,387.87	286,387.87	286,387.87	0.00	100.00%
56601	MAQUINARIA Y EQUIPO ELECTRICO Y ELECTRONICO	0.00	286,387.87	286,387.87	286,387.87	286,387.87	0.00	100.00%
567	HERRAMIENTAS Y MAQUINAS-HERRAMIENTA	93,173.52	30,404.69	123,578.21	123,578.21	123,578.21	0.00	100.00%
56701	HERRAMIENTAS	93,173.52	30,404.69	123,578.21	123,578.21	123,578.21	0.00	100.00%



**Sistema Estatal de Evaluación**  
Estado Analítico del Ejercicio del Presupuesto de Egresos  
Por Partida del Gasto

**UNIVERSIDAD ESTATAL DE SONORA**  
Del 01 de Enero al 31 de Diciembre de 2017

(PESOS)

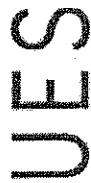
CPCA-II-13

CUENTA PÚBLICA 2017

EJERCICIO DEL PRESUPUESTO POR PARTIDA / DESCRIPCIÓN		EGRESOS APROBADO ANUAL	AMPLIACIONES / (REDUCCIONES)	EGRESOS MODIFICADO ANUAL	EGRESOS DEVENGADO ACUMULADO	EGRESOS PAGADO ACUMULADO	SUBEJERCICIO	% AVANCE ANUAL
369	OTROS BIENES MUEBLES	26,000.00	-26,000.00	0.00	0.00	0.00	0.00	
36902	OTROS BIENES MUEBLES	26,000.00	-26,000.00	0.00	0.00	0.00	0.00	
3800	ACTIVOS INTANGIBLES	3,402,650.00	-3,402,650.00	0.00	0.00	0.00	0.00	
591	SOFTWARE	3,402,650.00	-3,402,650.00	0.00	0.00	0.00	0.00	
59101	SOFTWARE	3,402,650.00	-3,402,650.00	0.00	0.00	0.00	0.00	
6000	INVERSION PUBLICA	4,254,942.62	37,384,726.83	41,639,669.45	26,033,724.68	26,033,724.68	15,605,944.77	62.52%
6200	OBRA PUBLICA EN BIENES PROPIOS	4,254,942.62	37,384,726.83	41,639,669.45	26,033,724.68	26,033,724.68	15,605,944.77	62.52%
622	EDIFICACION NO HABITACIONAL	4,254,942.62	37,384,726.83	41,639,669.45	26,033,724.68	26,033,724.68	15,605,944.77	62.52%
62203	REMODELACION Y REHABILITACION	4,094,787.09	34,735,882.77	38,830,669.86	23,224,725.09	23,224,725.09	15,605,944.77	59.81%
62207	INSTALACIONES ELECTRICAS	160,155.53	2,648,844.06	2,808,999.59	2,808,999.59	2,808,999.59	0.00	100.00%
<b>TOTAL DEL GASTO</b>		<b>613,941,721.00</b>	<b>109,519,092.93</b>	<b>723,460,813.93</b>	<b>652,686,311.83</b>	<b>652,686,311.83</b>	<b>70,774,502.10</b>	<b>80.22%</b>

LIC. BENJAMIN BASALDUA GOMEZ  
SECRETARIO GENERAL ADMINISTRATIVO

M.A. HORACIO HUERTA CEVALLOS  
RECTOR



UNIVERSIDAD ESTADAL DE SONORA

Sistema Estatal de Evaluación  
Estado Analítico del Ejercicio de Presupuesto de Egresos- Detallado – LDF  
(Clasificación de Servicios Personales por Categoría)

UNIVERSIDAD ESTADAL DE SONORA

Del 01 de Enero al 31 de Diciembre de 2017  
(PESOS)

CPCA-II-14

CUENTA PUBLICA 2017

Concepto	Egresos						Subejercicio
	Aprobado	Ampliaciones/ (Reducciones)	Modificado	Devengado	Pagado		
<b>I. Gasto No Etiquetado</b>							
A. Personal Administrativo y de Servicio Público	494,000,000.00	28,703,224.89	465,296,775.11	456,649,465.86	456,649,465.86	8,647,309.25	
B. Magisterio	198,836,602.10	3,222,067.93	196,634,534.17	192,010,106.16	192,010,106.16	4,624,428.01	
C. Servicios de Salud	294,143,397.90	25,481,156.96	268,662,240.94	264,639,359.70	264,639,359.70	4,022,881.24	
e1) Personal Administrativo							
e2) Personal Médico, Paramédico y afín							
D. Seguridad Pública							
E. Gastos asociados a la implementación de nuevas leyes federales o reformas a las mismas							
e1) Nombre del Programa o Ley 1							
e2) Nombre del Programa o Ley 2							
F. Sentencias laborales definitivas							
<b>II. Gasto Etiquetado</b>							
A. Personal Administrativo y de Servicio Público							
B. Magisterio							
C. Servicios de Salud							
e1) Personal Administrativo							
e2) Personal Médico, Paramédico y afín							
D. Seguridad Pública							
E. Gastos asociados a la implementación de nuevas leyes federales o reformas a las mismas							
e1) Nombre del Programa o Ley 1							
e2) Nombre del Programa o Ley 2							
F. Sentencias laborales definitivas							
<b>III. Total del Gasto en Servicios Personales</b>	494,000,000.00	28,703,224.89	465,296,775.11	456,649,465.86	456,649,465.86	8,647,309.25	

**EJC BENJAMIN BASALDUA GOMEZ**  
SECRETARIO GENERAL ADMINISTRATIVO

**M.A. HORACIO HUERTA CEVALLOS**  
RECTOR

**UES**

UNIVERSIDAD ESTATAL DE SONORA

**Sistema Estatal de Evaluación**  
**Conciliación entre los Egresos Presupuestarios y los Gastos Contables**  
**UNIVERSIDAD ESTATAL DE SONORA**  
**Al 31 de Diciembre de 2017**

CPCA-II-15

(PESOS)

CUENTA PÚBLICA 2017

<b>1. Total de Egresos Presupuestarios</b>		<b>652,686,311.83</b>
<b>(MENOS)</b>		
<b>2. Egresos Presupuestarios no contables</b>		<b>46,874,572.81</b>
Mobiliario y equipo de administración	16,944,211.66	
Mobiliario y equipo educacional y recreativo	1,021,191.69	
Equipo e instrumental médico y de laboratorio	2,091,026.83	
Vehículos y equipo de transporte	0.00	
Equipo de defensa y seguridad	0.00	
Maquinaria, otros equipos y herramientas	784,417.95	
Activos biológicos	0.00	
Bienes inmuebles	0.00	
Activos intangibles	0.00	
Utra pública en bienes propios	26,033,724.68	
Acciones y participaciones de capital	0.00	
Compra de títulos y valores	0.00	
Inversiones en fideicomisos, mandatos y otros análogos	0.00	
Provisiones para contingencias y otras erogaciones especiales	0.00	
Amortización de la deuda pública	0.00	
Acordos de ejercicios fiscales anteriores (ADEFAS)	0.00	
<b>Otros Egresos Presupuestales No Contables</b>	<b>0.00</b>	
<b>(MAS)</b>		
<b>3. Gastos contables no presupuestarios</b>		<b>36,713,268.74</b>
Estimaciones, depreciaciones, deterioros, obsolescencia y amortizaciones	36,713,268.74	
Provisiones	0.00	
Disminución de inventarios	0.00	
Aumento por insuficiencia de estimaciones por pérdida o deterioro u obsolescencia	0.00	
Aumento por insuficiencia de provisiones	0.00	
Otros gastos	0.00	
<b>Otros Gastos Contables No Presupuestales</b>	<b>0.00</b>	
<b>4. Total de Gasto Contable</b>		<b>642,525,007.76</b>

\_\_\_\_\_  
**LIC. BENJAMIN BASALDUA GOMEZ**  
**SECRETARIO GENERAL ADMINISTRATIVO**

\_\_\_\_\_  
**M.A. HORACIO HUERTA CEVALLOS**  
**RECTOR**

UES

Sistema Estatal de Evaluación  
Endeudamiento Neto  
UNIVERSIDAD ESTATAL DE SONORA  
Del 01 de Enero al 31 de Diciembre de 2017

CPCA-II-16

(pesos)

CUENTA PÚBLICA 2017

Identificación del crédito o Instrumento	Contratación / Colocación	Amortización	Endeudamiento Neto
	A	B	C=A-B
<b>Créditos Bancarios</b>			
1			
2			
3			
4			
5			
6			
7			
8			
9			
10			
<b>Otros Instrumentos de Deuda</b>			
1			
2			
3			
4			
5			
6			
7			
8			
9			
10			
Total Otros Instrumentos de Deuda			
TOTAL			

"Bajo protesta de decir verdad declaramos que los Estados Financieros y sus notas, son razonablemente correctos y son responsabilidad del emisor"



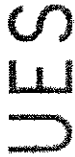
Sistema Estatal de Evaluación  
Intereses de la Deuda  
UNIVERSIDAD ESTATAL DE SONORA  
Del 01 de Enero al 31 de Diciembre de 2017  
(pesos)

CPCA-II-17

CUENTA PÚBLICA 2017

Identificación del crédito o Instrumento	Devengado	Pagado
<b>Créditos Bancarios</b>		
1		
2		
3		
4		
5		
6		
7		
8		
9		
10		
Total de Intereses Devengados		
<b>Otros Instrumentos de Deuda</b>		
1		
2		
3		
4		
5		
6		
7		
8		
9		
10		
Total Intereses Otros Instrumentos de Deuda		
<b>TOTAL</b>		

"Bajo protesta de decir verdad declaramos que los Estados Financieros y sus notas, son razonablemente correctos y son responsabilidad del emisor"



**Sistema Estatal de Evaluación**  
Gasto Por Categoría Programática  
**UNIVERSIDAD ESTATAL DE SONORA**  
del 01 de Enero al 31 de Diciembre de 2017  
(PESOS)

CPCA-III-01

CUENTA PÚBLICA 2017

Concepto	Egresos Aprobado Anual	Ampliaciones/ (Reducciones)	Egresos Modificado Anual	Egresos Devengado Anual	Egresos Pagado Anual	Subejercicio
<b>Programas</b>						
<b>Subsidios:</b>						
Sector Social y Privado o Estados y Municipios	613,941,721.00	109,519,092.93	723,460,813.93	652,686,311.83	652,686,311.83	70,774,502.10
Sujetos a Reglas de Operación	0.00	0.00	0.00	0.00	0.00	0.00
Otros Subsidios	0.00	0.00	0.00	0.00	0.00	0.00
<b>Desempeño de las Funciones:</b>						
Prestación de Servicios Públicos	0.00	0.00	0.00	0.00	0.00	0.00
Provisión de Bienes Públicos	0.00	0.00	0.00	0.00	0.00	0.00
Planeación, Seguimiento y Evaluación de Políticas Públicas	0.00	0.00	0.00	0.00	0.00	0.00
Promoción y Fomento	0.00	0.00	0.00	0.00	0.00	0.00
Regulación y Supervisión	0.00	0.00	0.00	0.00	0.00	0.00
Funciones de las Fuerzas Armadas (Únicamente el Gobierno Federal)	0.00	0.00	0.00	0.00	0.00	0.00
Específicos	0.00	0.00	0.00	0.00	0.00	0.00
Proyectos de Inversión	0.00	0.00	0.00	0.00	0.00	0.00
<b>Administrativos y de Apoyos</b>						
Apoyo al Proceso Presupuestario y para Mejorar la Eficiencia Institucional	0.00	0.00	0.00	0.00	0.00	0.00
Apoyo a la Función Pública y al Mejoramiento de la Gestión Operaciones Ajenas	0.00	0.00	0.00	0.00	0.00	0.00
<b>Compromisos</b>						
Obligaciones de Cumplimiento de Resolución Jurisdiccional	0.00	0.00	0.00	0.00	0.00	0.00
Desastres Naturales	0.00	0.00	0.00	0.00	0.00	0.00
<b>Obligaciones</b>						
Pensiones y Jubilaciones	0.00	0.00	0.00	0.00	0.00	0.00
Aportaciones a la Seguridad Social	0.00	0.00	0.00	0.00	0.00	0.00
Aportaciones a Fondos de Estabilización	0.00	0.00	0.00	0.00	0.00	0.00
Aportaciones a Fondos de Inversión y Reestructura de Pensiones	0.00	0.00	0.00	0.00	0.00	0.00
<b>Programas de gasto Federalizado ( Gobierno Federal)</b>						
Gasto Federalizado	0.00	0.00	0.00	0.00	0.00	0.00
<b>Participaciones a Entidades Federativas y Municipios</b>						
Costo Financiero, Deuda y Apoyo a Deudores y Ahorradores de la Banca	0.00	0.00	0.00	0.00	0.00	0.00
<b>Adeudos de Ejercicios Fiscales Anteriores</b>						
Adeudos de Ejercicios Fiscales Anteriores	0.00	0.00	0.00	0.00	0.00	0.00
<b>Total del Gasto</b>	<b>613,941,721.00</b>	<b>109,519,092.93</b>	<b>723,460,813.93</b>	<b>652,686,311.83</b>	<b>652,686,311.83</b>	<b>70,774,502.10</b>

LIC BENJAMIN BASALDUA GOMEZ  
SECRETARIO GENERAL ADMINISTRATIVO

M.A. HORACIO HUERTA CEVALLOS  
RECTOR



**Sistema Estatal de Evaluación**  
**Gasto Por Programa Presupuestario**  
**UNIVERSIDAD ESTATAL DE SONORA**  
del 01 de Enero al 31 de Diciembre de 2017

CPCA-III-02

(PESOS)

CUENTA PÚBLICA 2017

Concepto	Egresos Aprobado Anual	Ampliaciones/ (Reducciones)	Egresos Modificado Anual	Egresos Devengado Anual	Egresos Pagado Anual	Subejercicio
<i>Programas</i>						
Eje 1 Sonora en Paz y Tranquilidad	0	0	0	0	0	0
Nombre del Programa Presupuestario	0	0	0	0	0	0
Eje 2 Sonora y Ciudades con Calidad de Vida	0	0	0	0	0	0
Nombre del Programa Presupuestario	0	0	0	0	0	0
Eje 3 Economía con Futuro	0	0	0	0	0	0
Nombre del Programa Presupuestario	0	0	0	0	0	0
Eje 4 Todos los Sonorenses Todas las Oportunidades	613,941,721	109,519,093	723,460,814	652,686,312	652,686,312	70,774,502
Educación Superior de Calidad para el Desarrollo	613,941,721	109,519,093	723,460,814	652,686,312	652,686,312	70,774,502
Eje 5 Gobierno Eficiente, Innovador, Transparente y con Sensibilidad Social	0	0	0	0	0	0
Nombre del Programa Presupuestario	0	0	0	0	0	0
Eje 6 Gobierno Promotor de los Derechos Humanos e Igualdad de Género	0	0	0	0	0	0
Nombre del Programa Presupuestario	0	0	0	0	0	0
<b>Total del Gasto</b>	<b>613,941,721</b>	<b>109,519,093</b>	<b>723,460,814</b>	<b>652,686,312</b>	<b>652,686,312</b>	<b>70,774,502</b>

  
LIC. BENJAMÍN BASALDUA GOMEZ  
SECRETARIO GENERAL ADMINISTRATIVO

  
M.A. HORACIO HUERTA CEVALLOS  
RECTOR



Sistema Estatal de Evaluación  
Gastos por proyectos de Inversión  
UNIVERSIDAD ESTATAL DE SONORA  
Del 01 de Enero al 31 de Diciembre de 2017  
(pesos)

CPCA-III-03

CUENTA PÚBLICA 2017

GASTO DE INVERSIÓN EJERCIDO:		
NOMBRE DEL PROYECTO	MONTO EROGADO	ORIGEN DEL RECURSO
NADA QUE COMENZAR EN ESTE APARTADO		

"Bajo protesta de decir verdad declaramos que los Estados Financieros y sus notas, son razonablemente correctos y son responsabilidad del emisor"

GOBIERNO DEL ESTADO DE SONORA

CPCA III-04

ANUAL

INFORME DE AVANCE PROGRAMÁTICO 2017

DEPENDENCIA / ENTIDAD: 65 UNIVERSIDAD ESTATAL DE SONORA  
 UNIDAD ADMINISTRATIVA: 001 RECTORÍA

CLAVE	NOMBRE DEL INDICADOR	UNI. MEDIDA	TIPO META	VAL ACUM	DATOS	PROGRAMADO ORIGINAL ANUAL	MODIFICADO ANUAL	REALIZADO ANUAL	% DE AVANCE ANUAL
E-004E10	EDUCACIÓN SUPERIOR DE CALIDAD PARA EL DESARROLLO	ALUMNO	P			4.76%	4.76%	19.70%	413.73%
113	EDUCACIÓN SUPERIOR UNIVERSITARIA INCREMENTO DE POBLACION ESCOLAR					525.00	525.00	2721.00	
						11025.00	11025.00	13811.00	

**EVALUACIÓN CUANTITATIVA**  
 LA META SE CUMPLIÓ EN SUS TOTALIDAD, SE SOBREPASO LA META DEBIDO A LA CREACION DE NUEVAS CARRERAS PERTINENTES Y SU DEMANDA CONTANTE DE LOS ESTUDIANTES. SE CONSIDERA EL VALOR MÁS RECIENTE DEL INDICADOR, REPRESENTANDO UN CUMPLIMIENTO DE 4 VECES MÁS DE LO PROGRAMADO.

UNIDAD ADMINISTRATIVA: 002 SECRETARIA GENERAL ACADÉMICA

CLAVE	NOMBRE DEL INDICADOR	UNI. MEDIDA	TIPO META	VAL ACUM	DATOS	PROGRAMADO ORIGINAL ANUAL	MODIFICADO ANUAL	REALIZADO ANUAL	% DE AVANCE ANUAL
E-004E10	EDUCACIÓN SUPERIOR DE CALIDAD PARA EL DESARROLLO	ALUMNO	P			40.00%	40.00%	81.83%	116.85%
113	EDUCACIÓN SUPERIOR UNIVERSITARIA TASA DE ABSORCIÓN					1048.00	1048.00	6002.00	
						2620.00	2620.00	7335.00	

**EVALUACIÓN CUANTITATIVA**  
 SE CUMPLE CON EL INDICADOR, DEBIDO A LA OPERACIÓN EFICIENTE DE LOS PROGRAMAS DE ACOMPAÑAMIENTO Y SEGUIMIENTO ACADÉMICO, SE TOMA COMO REFERENCIA EL ÚLTIMO DATO CAPTURADO.

CLAVE	NOMBRE DEL INDICADOR	UNI. MEDIDA	TIPO META	VAL ACUM	DATOS	PROGRAMADO ORIGINAL ANUAL	MODIFICADO ANUAL	REALIZADO ANUAL	% DE AVANCE ANUAL
E-004E10	EDUCACIÓN SUPERIOR DE CALIDAD PARA EL DESARROLLO	EGRESO	P			70.00%	70.00%	48.38%	123.44%
113	EDUCACIÓN SUPERIOR UNIVERSITARIA EFICIENCIA TERMINAL GENERAL					2505.00	2505.00	1192.00	
						4150.00	4150.00	2414.00	





MATRIZ DE INDICADORES DE RESULTADOS

Dependencia y/o Entidad: Universidad Estatal de Sonora  
 Programa Presupuestario: Educación Superior de Calidad para el Desarrollo  
 Eje del PED: Todos los Sonorense todas las Oportunidades  
 Reto del PED: Elevar la calidad de la educación para impulsar la creatividad, el ingenio las competencias y los valores fundamentales de los sonorenses, potencializando el talento del persona  
 Beneficiarios: Tipo de Beneficiario Alumno y/o Docente

	Resumen narrativo (Objetivos)	Indicadores		Meta 2017	Medios de verificación (Fuentes)	Supuestos	Avance del periodo	% de Avance
		Nombre	Formula Frecuencia					
FIN			<b>No Aplica</b>					
PROPOSITO								
COMPONENTES								
ACTIVIDADES			<b>Formato sólo aplica a la SEC</b>					

Concepto	Estimado Original Anual	Devengado	Pagado
<b>I. Ingresos Presupuestarios</b>	<b>613,941,721.00</b>	<b>723,460,813.93</b>	<b>723,460,813.93</b>
1. Ingresos Gobierno del Estado	0.00	0.00	0.00
2. Ingresos Sector Paraestatal	613,941,721.00	723,460,813.93	723,460,813.93
<b>II. Egresos Presupuestarios</b>	<b>613,941,721.00</b>	<b>652,686,311.83</b>	<b>652,686,311.83</b>
3. Egresos del Gobierno de la Entidad Federativa	0.00	0.00	0.00
4. Egresos del Sector Paraestatal	613,941,721.00	652,686,311.83	652,686,311.83
<b>III. Balance Presupuestario (Superávit o Déficit) (III= I-II)</b>	<b>0.00</b>	<b>70,774,502.10</b>	<b>70,774,502.10</b>
Concepto	Estimado Original Anual	Devengado	Pagado
<b>III. Balance Presupuestario (Superávit o Déficit)</b>	<b>0.00</b>	<b>70,774,502.10</b>	<b>70,774,502.10</b>
<b>IV. Intereses, Comisiones y Gastos de la Deuda</b>			
<b>V. Balance Primario (superávit o Déficit) (V= III-IV)</b>	<b>0.00</b>	<b>70,774,502.10</b>	<b>70,774,502.10</b>
Concepto	Estimado Original Anual	Devengado	Pagado
<b>A. Financiamiento</b>	<b>0.00</b>	<b>0.00</b>	<b>0.00</b>
<b>B. Amortización de la Deuda</b>	<b>0.00</b>	<b>0.00</b>	<b>0.00</b>
<b>C. Endeudamiento o Desendeudamiento (C=A-B)</b>	<b>0.00</b>	<b>0.00</b>	<b>0.00</b>

"Bajo protesta de decir verdad declaramos que los Estados Financieros y sus notas, son razonablemente correctos y son responsabilidad del emisor"

  
LIC. BENJAMIN BASALDUA GOMEZ  
SECRETARIO GENERAL ADMINISTRATIVO

  
M.A. HORACIO HUERTA CEVALLOS  
RECTOR



**Sistema Estatal de Evaluación**  
**Balance Presupuestario - LDF**  
**UNIVERSIDAD ESTATAL DE SONORA**  
 Del 01 de Enero al 31 de Diciembre de 2017  
 (PESOS)

CPCA-IV-02

**CUENTA PÚBLICA 2017**

Concepto (c)	Estimado/ Aprobado (d)	Devengado	Recaudado/ Pagado
<b>A. Ingresos Totales</b>	613,941,721	723,460,814	723,460,814
A1. Ingresos de Libre Disposición	613,941,721	687,628,040	687,628,040
A2. Transferencias Federales Etiquetadas	-	35,832,774	35,832,774
A3. Financiamiento Neto	-	-	-
<b>B. Egresos Presupuestarios</b>	613,941,721	652,686,312	652,686,312
B1. Gasto No Etiquetado (sin incluir Amortización de la Deuda Pública)	613,941,721	630,574,786	630,574,786
B2. Gasto Etiquetado (sin incluir Amortización de la Deuda Pública)	-	22,111,526	22,111,526
<b>C. Remanentes del Ejercicio Anterior</b>	-	-	-
C1. Remanentes de Ingresos de Libre Disposición aplicados en el periodo	-	-	-
C2. Remanentes de Transferencias Federales Etiquetadas aplicados en el periodo	-	-	-
<b>I. Balance Presupuestario</b>	-	70,774,502	70,774,502
<b>II. Balance Presupuestario sin Financiamiento Neto</b>	-	70,774,502	70,774,502
<b>III. Balance Presupuestario sin Financiamiento Neto y sin Remanentes del Ejercicio Anterior (III= II - C)</b>	-	70,774,502	70,774,502

Concepto	Aprobado	Devengado	Pagado
<b>E. Intereses, Comisiones y Gastos de la Deuda</b>	-	-	-
E1. Intereses, Comisiones y Gastos de la Deuda con Gasto No Etiquetado	-	-	-
E2. Intereses, Comisiones y Gastos de la Deuda con Gasto Etiquetado	-	-	-
<b>IV. Balance Primario</b>	-	70,774,502	70,774,502

Concepto	Estimado/ Aprobado	Devengado	Recaudado/ Pagado
<b>F. Financiamiento</b>	-	-	-
F1. Financiamiento con Fuente de Pago de Ingresos de Libre Disposición	-	-	-
F2. Financiamiento con Fuente de Pago de Transferencias Federales Etiquetadas	-	-	-
<b>G. Amortización de la Deuda</b>	-	-	-
G1. Amortización de la Deuda Pública con Gasto No Etiquetado	-	-	-
G2. Amortización de la Deuda Pública con Gasto Etiquetado	-	-	-
<b>A3. Financiamiento Neto</b>	-	-	-

# UES

UNIVERSIDAD ESTADAL DE SONORA

Sistema Estatal de Evaluación  
Balance Presupuestario - LDF  
UNIVERSIDAD ESTADAL DE SONORA  
Del 01 de Enero al 31 de Diciembre de 2017  
(PESOS)

CPCA-IV-02

CUENTA PÚBLICA 2017

Concepto (c)	Estimado/ Aprobado (d)	Devengado	Recaudado/ Pagado
A1. Ingresos de Libre Disposición	813,941,721	687,628,040	687,628,040
A3.1 Financiamiento Neto con Fuente de Pago de Ingresos de Libre Disposición	-	-	-
F1. Financiamiento con Fuente de Pago de Ingresos de Libre Disposición	-	-	-
G1. Amortización de la Deuda Pública con Gasto No Etiquetado	-	-	-
B1. Gasto No Etiquetado (sin incluir Amortización de la Deuda Pública)	813,941,721	630,574,786	630,574,786
C1. Remanentes de Ingresos de Libre Disposición aplicados en el periodo	-	-	-
V. Balance Presupuestario de Recursos Disponibles	-	57,053,254	57,053,254
VI. Balance Presupuestario de Recursos Disponibles sin Financiamiento Neto	-	57,053,254	57,053,254

Concepto	Estimado/ Aprobado	Devengado	Recaudado/ Pagado
A2. Transferencias Federales Etiquetadas	-	35,832,774	35,832,774
A3.2 Financiamiento Neto con Fuente de Pago de Transferencias Federales Etiquetadas	-	-	-
F2. Financiamiento con Fuente de Pago de Transferencias Federales Etiquetadas	-	-	-
G2. Amortización de la Deuda Pública con Gasto Etiquetado	-	-	-
B2. Gasto Etiquetado (sin incluir Amortización de la Deuda Pública)	-	22,111,526	22,111,526
C2. Remanentes de Transferencias Federales Etiquetadas aplicados en el periodo	-	-	-
VII. Balance Presupuestario de Recursos Etiquetados	-	13,721,248	13,721,248
VIII. Balance Presupuestario de Recursos Etiquetados sin Financiamiento Neto	-	13,721,248	13,721,248

  
LIC. BENJAMIN BASALDUA GOMEZ  
SECRETARIO GENERAL ADMINISTRATIVO

  
M.A. HORACIO HUERTA CEVALLOS  
RECTOR

# UES

UNIVERSIDAD ESTADAL DE SONORA

**Sistema Estatal de Evaluación**  
**Relección de cuentas Bancarias Productivas Específicas**  
**UNIVERSIDAD ESTADAL DE SONORA**  
 Del 01 de Enero al 31 de Diciembre de 2017  
 (pesos)

CPCA-IV-03

CUENTA PÚBLICA 2017

Fondo, Programa o Convenio		Datos de la Cuenta Bancaria	
		Institución Bancaria	Número de Cuenta
1	FEDERAL	BANAMEX	7003-3317423
2	PREVISIÓN	BANAMEX	7006-8035196
3	INGRESOS PROPIOS	BANAMEX	7003-4758768
4	INVERSIÓN INGRESOS PROPIOS	BANAMEX	121108632
5	RECAUDACIÓN	BANAMEX	7003-4000229
6	ESTATAL	BANAMEX	7003-3461737
7	NOMINA RECTORIA	BANAMEX	7003-3906925
8	NOMINA HERMOSILLO	BANAMEX	7003-3538098
9	NOMINA SAN LUIS	BANAMEX	7003-3538071
10	NOMINA NAVOJOA	BANAMEX	7003-3625349
11	NOMINA MAGDALENA	BANAMEX	7003-3760025
12	PROEXOES	BANAMEX	7003-5549534
13	INVERSIÓN PROEXOES	BANAMEX	121117911
14	CONVENIO CONACYT	BANAMEX	7004 1989880
15	INGRESOS X PROY Y CONVENIOS	BANAMEX	7005-955611
16	INVERSIÓN INGRESOS X PROY Y CONVENIOS	BANAMEX	121254243
17	SEMARNAT-CONACYT	BANAMEX	7010-4719064
18	INGRESOS PROPIOS	SANTANDER	65500585285
19	INVERSIÓN INGRESOS PROPIOS	SANTANDER	65500585285
20	RECAUDACION	SANTANDER	65504629136
21	SORTEO	SANTANDER	65-504627655
22	PROYECTOS Y CONVENIOS RECTORIA	SANTANDER	65-50462771-5
23	INGRESOS CAJA SAN LUIS	SANTANDER	65-504644421
24	INGRESOS CAJA HERMOSILLO	SANTANDER	65-504645691
25	MINISTRACION INGRESOS NAVOJOA	SANTANDER	65504632438
26	INGRESOS CAJA MAGDALENA	SANTANDER	65-504644850
27	OFICINA DE TECNOLOGIA	SANTANDER	65504627871
28	ESTATAL	SANTANDER	65-504629093
29	NOMINA RECTORIA	SANTANDER	65-50462707-5
30	NOMINA SAN LUIS	SANTANDER	65-50462709-2
31	NOMINA NAVOJOA	SANTANDER	65-50462731-7
32	NOMINA HERMOSILLO	SANTANDER	65-50462720-9
33	NOMINA MAGDALENA	SANTANDER	65-50462711-8
34	NOMINA BENITO JUÁREZ	SANTANDER	65-50462734-8

**UES**

**Sistema Estatal de Evaluación**  
**Relección de cuentas Bancarias Productivas Específicas**  
**UNIVERSIDAD ESTATAL DE SONORA**  
 Del 01 de Enero al 31 de Diciembre de 2017  
 (pesos)

CPCA-IV-03

CUENTA PÚBLICA 2017

Fondo, Programa o Convenio		Datos de la Cuenta Bancaria	
		Institución Bancaria	Número de Cuenta
35	FEDERAL	SANTANDER	65-504627396
36	INVERSION FEDERAL	SANTANDER	65-504627396
37	PREVISION	SANTANDER	65-504627516
38	INVERSION PREVISIÓN	SANTANDER	65-504627516
39	FEDERAL HERMOSILLO	SANTANDER	65-504645825
40	FIDEICOMISO PROFOCIE	SANTANDER	12002895-3 (2016)
41	FIDEICOMISO PROFOCIE	SANTANDER	12002895-4 (2017)
42	CONVENIO CONACYT	SANTANDER	65-504629059
43	FECES	SANTANDER	65-502610350
44	PRODEP	SANTANDER	65-500587178
45	FIDEICOMISO PRODEP	SANTANDER	55636-000
46	MINISTRACIONES INGRESOS PROPIOS SAN LUIS	SANTANDER	65504642067
47	MINISTRACIONES INGRESOS PROPIOS HERMOSILLO	SANTANDER	65504645808
48	INGRESOS PROYECTOS Y CONVENIOS HERMOSILLO	SANTANDER	65504645856
49	INGRESOS VIVERO HERMOSILLO	SANTANDER	65504645734
50	SUBSIDIO FEDERAL SLRC	SANTANDER	65504644392
51	MINISTRACIONES INGRESOS PROPIOS MAGDALENA	SANTANDER	65504644881
52	MINISTRACIONES NAVOJOA	SANTANDER	65504632378
53	INGRESOS PROYECTOS NAVOJOA	SANTANDER	65504632407
54	INGRESOS CAFETERIA	SANTANDER	65506072743
55	FIRCO-UES	SANTANDER	65504627823
56	FIRCO-UES	SANTANDER	18000043512
57	FIRCO-UES	SANTANDER	18000043452
58	FIRCO-UES	SANTANDER	18000043497
59	FIRCO-UES	SANTANDER	18000043449
60	FIRCO-UES	SANTANDER	18000043742
61	MOVILIDAD INTERNACIONAL	SANTANDER	82500764729
62	PFCE 2016	SANTANDER	65505915107
63	PFCE 2017	SANTANDER	65506109025
64	FIRCO-UES	SANTANDER	18000056120
65	FIRCO-UES	SANTANDER	18000056805
66	FIRCO-UES	SANTANDER	18000056793
67	FIRCO-UES	SANTANDER	18000058442
68	PADES	SANTANDER	65-504629014

**UES**

Universidad del Estado de Sonora

**Sistema Estatal de Evaluación**  
**Relección de cuentas Bancarias Productivas Específicas**  
**UNIVERSIDAD ESTATAL DE SONORA**  
**Del 01 de Enero al 31 de Diciembre de 2017**  
**(pesos)**

CPCA-IV-03

CUENTA PÚBLICA 2017

Fondo, Programa o Convenio		Datos de la Cuenta Bancaria	
		Institución Bancaria	Número de Cuenta
69	INGRESOS PROPIOS	BANCOMER	133898539
70	SUBSIDIO ESTATAL NOMINA	BANCOMER	133898385
71	SUBSIDIO FEDERAL	BANCOMER	142711443
72	INGRESOS PROPIOS MINISTRACION	BANCOMER	190594016
73	INVERSIÓN CI	CI BANCO	50998-1

"Bajo protesta de decir verdad declaramos que los Estados Financieros y sus notas, son razonablemente correctos y son responsabilidad del emisor"

  
\_\_\_\_\_  
**LIC. BENJAMIN BASALDUA GOMEZ**  
**SECRETARIO GENERAL ADMINISTRATIVO**

  
\_\_\_\_\_  
**M.A. HORACIO HUERTA CEVALLOS**  
**RECTOR**

Código	Descripción del Bien	Valor en Libros
1 [ 17405228618 ]	SILLON.	1,693.60
2 [ 17405228619 ]	SILLON.	1,693.60
3 [ 17401038513 ]	MACBOOK 13.3	24,838.26
4 [ 17402458501 ]	MULTIFUNCIONAL	5,705.81
5 [ 17400708616 ]	ESTRUCTURA BASE PARA EQUIPO DE MONITOREO BURKARD	3,480.00
6 [ 17403528626 ]	SUMINISTRO E INSTALACION DE CUBIERTA DE FORMAICA COLOCADO ARRIBA DE BARRA DE TRABAJO	17,832.55
7 [ 16401028308 ]	DAHUA HCVR4116HSS2-DVR 16 CANALES IP HDCVI 720/TRIHIBRIDO/ANALOGICO 960H 2 CANALES	7,821.88
8 [ 16401028309 ]	DAHUA HCVR4116HSS2-DVR 16 CANALES IP HDCVI 720/TRIHIBRIDO/ANALOGICO 960H 2 CANALES	7,821.88
9 [ 16401028311 ]	DAHUA HFAW1000R36 CAMARA BULLET ALTA DEFINICION HDCVI 720P 1 MEGAPIXEL	1,914.00
10 [ 16401028312 ]	DAHUA HFAW1000R36 CAMARA BULLET ALTA DEFINICION HDCVI 720P 1 MEGAPIXEL	1,914.00
11 [ 16401028319 ]	DAHUA HFAW1000R36 CAMARA BULLET ALTA DEFINICION HDCVI 720P 1 MEGAPIXEL	1,914.00
12 [ 16401028320 ]	DAHUA HFAW1000R36 CAMARA BULLET ALTA DEFINICION HDCVI 720P 1 MEGAPIXEL	1,914.00
13 [ 16401028321 ]	DAHUA HFAW1000R36 CAMARA BULLET ALTA DEFINICION HDCVI 720P 1 MEGAPIXEL	1,914.00
14 [ 16401028322 ]	DAHUA HFAW1000R36 CAMARA BULLET ALTA DEFINICION HDCVI 720P 1 MEGAPIXEL	1,914.00
15 [ 16401028313 ]	DAHUA HFAW1000R36 CAMARA BULLET ALTA DEFINICION HDCVI 720P 1 MEGAPIXEL	1,914.00
16 [ 16401028314 ]	DAHUA HFAW1000R36 CAMARA BULLET ALTA DEFINICION HDCVI 720P 1 MEGAPIXEL	1,914.00
17 [ 16401028315 ]	DAHUA HFAW1000R36 CAMARA BULLET ALTA DEFINICION HDCVI 720P 1 MEGAPIXEL	1,914.00
18 [ 16401028316 ]	DAHUA HFAW1000R36 CAMARA BULLET ALTA DEFINICION HDCVI 720P 1 MEGAPIXEL	1,914.00
19 [ 16401028317 ]	DAHUA HFAW1000R36 CAMARA BULLET ALTA DEFINICION HDCVI 720P 1 MEGAPIXEL	1,914.00
20 [ 16401028318 ]	DAHUA HFAW1000R36 CAMARA BULLET ALTA DEFINICION HDCVI 720P 1 MEGAPIXEL	1,914.00
21 [ 17405388380 ]	MAQUINA DE SOLDAR DE ELECTRODO	10,455.27
22 [ 16405117649 ]	GRABADORA DIGITAL DE VOZ	1,936.01
23 [ 17402378411 ]	GENERADOR DE FUNCIONES	12,946.40
24 [ 17402378412 ]	GENERADOR DE FUNCIONES	12,946.40
25 [ 17402378413 ]	GENERADOR DE FUNCIONES	12,946.40
26 [ 17402378414 ]	GENERADOR DE FUNCIONES	12,946.40
27 [ 17402378415 ]	GENERADOR DE FUNCIONES	12,946.40
28 [ 17402378416 ]	GENERADOR DE FUNCIONES	12,946.40
29 [ 16403527682 ]	MESA DE JUNTAS DE 3.50X1.22 SECCIONADA EN 2 BASE EN H COLOR WENGUE	9,256.80
30 [ 16405237671 ]	SOFA LUTECIA DE 2 PLAZAS TAPIZ DOLLARD INTERMEZZO	6,936.80
31 [ 16402337699 ]	GABINETE UNIVERSAL C/2 PUERTAS Y ENTREPAÑOS INTERIOR	7,298.40
32 [ 16401837710 ]	ESCRITORIO PENINSULAR DE 1.20X60 LAT/80 C/3/CAJ/T/C/NEG	5,440.40
33 [ 16401837711 ]	ESCRITORIO PENINSULAR DE 1.20X60 LAT/80 C/3/CAJ/T/C/NEG	5,440.40
34 [ 16401837712 ]	ESCRITORIO PENINSULAR DE 1.20X60 LAT/80 C/3/CAJ/T/C/NEG	5,440.40
35 [ 16401837725 ]	ESCRITORIO PENINSULAR DE 1.20X60 LAT/80 C/3/CAJ/T/C/NEG	5,440.40
36 [ 16401837726 ]	ESCRITORIO PENINSULAR DE 1.20X60 LAT/80 C/3/CAJ/T/C/NEG	5,440.40
37 [ 16405207717 ]	SILLA SECRETARIAL RESP/MED/TAPIZ TELA C/NEGRO BASE/5/ROD	1,496.40
38 [ 16405207718 ]	SILLA SECRETARIAL RESP/MED/TAPIZ TELA C/NEGRO BASE/5/ROD	1,496.40
39 [ 16405207719 ]	SILLA SECRETARIAL RESP/MED/TAPIZ TELA C/NEGRO BASE/5/ROD	1,496.40
40 [ 16405207720 ]	SILLA SECRETARIAL RESP/MED/TAPIZ TELA C/NEGRO BASE/5/ROD	1,496.40
41 [ 16405207721 ]	SILLA SECRETARIAL RESP/MED/TAPIZ TELA C/NEGRO BASE/5/ROD	1,496.40
42 [ 16405207722 ]	SILLA SECRETARIAL RESP/MED/TAPIZ TELA C/NEGRO BASE/5/ROD	1,496.40
43 [ 16405207724 ]	SILLA SECRETARIAL RESP/MED/TAPIZ TELA C/NEGRO BASE/5/ROD	1,496.40
44 [ 17405938418 ]	TERMOMETRO SIN CONTACTO CON RAYO LASER VISIBLE	3,435.85
45 [ 17405938419 ]	TERMOMETRO SIN CONTACTO CON RAYO LASER VISIBLE	3,435.85
46 [ 17405938420 ]	TERMOMETRO SIN CONTACTO CON RAYO LASER VISIBLE	3,435.85
47 [ 17405938421 ]	TERMOMETRO SIN CONTACTO CON RAYO LASER VISIBLE	3,435.85
48 [ 17405938422 ]	TERMOMETRO SIN CONTACTO CON RAYO LASER VISIBLE	3,435.85
49 [ 17405938423 ]	TERMOMETRO SIN CONTACTO CON RAYO LASER VISIBLE	3,435.85
50 [ 15101037012 ]	PAVILON	11,760.89
51 [ 15101037006 ]	PAVILON	11,760.89
52 [ 15101037014 ]	PAVILON	11,760.89
53 [ 15401036109 ]	TABLET	7,554.44

**Sistema Estatal de Evaluación**  
**Relación de Bienes que Componen su Patrimonio**  
**UNIVERSIDAD ESTATAL DE SONORA**  
**del 01 de Enero al 31 de Diciembre de 2017**  
**(pesos)**

Código		Descripción del Bien	Valor en Libros
31022	stock de almacen	SILLA SECRETARIAL OPERATIVA BASE DE 5 PUNTAS RODAJAS TIPO DUAL POR MEDIO DE PISTON NEUMATICO	2,473.12
31023	stock de almacen	SOFA CODIGO MILAN 2P COLOR A ESCOGER DE LINEA	12,406.20
31024	stock de almacen	DVD HD DE 4 CANALES DIGITAL Y DISCO DURO 1TB	7,640.02
31025	stock de almacen	MONITOR	0.31
31026	stock de almacen	SWITCHES ADMINISTRABLES PARA MONTAJE EN RACK	14,403.70
31027	stock de almacen	PANTALLA LED 60 SMART	42,462.19
31028	stock de almacen	REPRODUCTOR BLU RAY	2,118.19
31029	stock de almacen	REPRODUCTOR DE BLU RAY	2,300.66
31030	stock de almacen	EQUIPOS NO BREAK	3,687.66
31031	stock de almacen	IDENTIFICADOR DE FIBRA ACTIVA	31,686.55
<b>SUBTOTAL BIENES MUEBLES</b>			<b>\$260,747,304.33</b>

31031	S/C	EDIFICIO DE RECTORIA "A"	759,387.77
31032	S/C	EDIFICIO DE RECTORIA "B"	1,291,542.43
31033	S/C	EDIFICIO DE RECTORIA "C"	799,137.29
31034	S/C	EDIFICIO DE RECTORIA "D"	937,753.77
31035	S/C	TEJABANES "T"	116,975.00
31038	S/C	EDIFICIO U. A. HERMOSILLO "A"	2,051,934.68
31037	S/C	EDIFICIO U. A. HERMOSILLO "B"	692,538.01
31038	S/C	EDIFICIO U. A. HERMOSILLO "C"	538,580.83
31039	S/C	EDIFICIO U. A. HERMOSILLO "D"	5,215,040.71
31040	S/C	EDIFICIO U. A. HERMOSILLO "E"	540,322.02
31041	S/C	EDIFICIO U. A. HERMOSILLO "F"	2,864,295.23
31042	S/C	EDIFICIO U. A. HERMOSILLO "G"	481,174.05
31043	S/C	EDIFICIO U. A. HERMOSILLO "H"	3,131,362.26
31044	S/C	EDIFICIO U. A. HERMOSILLO "I"	2,398,673.36
31045	S/C	EDIFICIO U. A. HERMOSILLO "J"	8,203,494.30
31046	S/C	EDIFICIO U. A. HERMOSILLO "K"	267,521.50
31047	S/C	EDIFICIO U. A. HERMOSILLO "L"	88,009.01
31048	S/C	EDIFICIO U. A. HERMOSILLO "L"	411,676.61
31049	S/C	EDIFICIO U. A. HERMOSILLO "GIMNASIO EN CALLE IRAEL GONZALEZ" M	9,924,865.67
31050	S/C	EDIFICIO U. A. HERMOSILLO LAB NUTRICIÓN ETAPA 1 Y 2 "N"	22,879,475.78
31051	S/C	LABORATORIOS DE INVESTIGACION "O"	8,521,128.50
31052	S/C	CASETA DE VIGILANCIA "Q"	10,141.53
31053	S/C	TEJABANES "T"	51,251.05
31054	S/C	EDIFICIO U. A. HERMOSILLO "CENTRO DE CÓMPUTO" "1"	2,784,030.17
31055	S/C	EDIFICIO U. A. HERMOSILLO "BIBLIOTECA" "2"	1,109,489.32
31056	S/C	EDIFICIO U. A. HERMOSILLO "BIBLIOTECA" "2"	5,476,424.51
31057	S/C	EDIFICIO U. A. HERMOSILLO "LAB. ALIMENTOS" "3"	1,960,437.42

Código		Descripción del Bien	Valor en Libros
31292	S/C	TRABAJOS DE INSTALAC. DE EQPOS. Y HABILITACION P/MESAS LAB. ECOP. UAH	350,000.00
31293	S/C	CONSTRUCC. DE BARRA. PISO DE CONCRETO, PROTECC. MALLA CICLONICA DE ALAMBRE	366,746.05
31294	S/C	ADECUAC. LABORAT. INGENIERIA INDUSTRIAL P/CERTIFICAC. LAB. CENTRALES UAHILLO	110,000.00
31295	S/C	TRASLADOS DIVERSOS DE FABRICACION DE ESTRUCTURA DE ACCESO DE UAHILLO DE	379,121.84
31296	S/C	SUM. E INSTALAC. DE MALLA SOMBRA ENTRE AULAS, VITROPISO Y LAMPARAS EN CAPE	347,152.36
31297	S/C	TRABAJOS ELECTRICOS E ILIMINAC. E INSTALAC. DE PISO CERAMICO EN LABTS. UAM	285,283.73
31298	S/C	TRABAJOS DE CONTRICC. DE OBRA CIVIL DE LABOATORIOS DE MAQUINAS EN LA UAMA	320,456.90
31299	S/C	CONSTRUCCION DE ESTRUCTURA Y CUBIERTA DE LABORATORIOS DE MAQUINAS EN LA	349,666.36
31300	S/C	TRABAJOS DE ALIMENTAC., INSTALAC. ELECTRICAS E ILUMINAC. EN LABORATORIO DE	170,000.00
31301	S/C	AMPLIACION DE LABORATORIO DE ENFERMERIA P/ALMACEN DE MATERIALES EN UES U	116,443.45
31302	S/C	CONSTRUCCION DE BARRA PERIMETRAL Y CERCO METALICO EN LA UAB.JUAREZ.	381,822.06
31303	S/C	ESTIMACION 1, CONSTRUCCION DE RAMPA EN OFICINAS ADMITIVAS. DE RECTORIA.	541,696.11
<b>SUBTOTAL BIENES INMUEBLES</b>			<b>686,567,901.35</b>
<b>TOTAL</b>			<b>947,315,205.68</b>

"Bajo protesta de decir verdad declaramos que los Estados Financieros y sus notas, son razonablemente correctos y son responsabilidad del emisor"

  
 LIC. BENJAMIN BASALDUA GOMEZ  
 SECRETARIO GENERAL ADMINISTRATIVO

  
 M.A. HORACIO HUERTA CEVALLOS  
 RECTOR

Sistema Estatal de Evaluación  
 Relación de esquemas bursátiles y de coberturas financieras  
 UNIVERSIDAD ESTATAL DE SONORA  
 Del 01 de Enero al 31 de Diciembre de 2017  
 (pesos)

GPCA-IV-05

CUENTA PÚBLICA 2017

Identificación del Instrumento	Colocación	Interés Ganados	Valor Actual
	A	B	C=A+B
1			
2			
3			
4			
5			
6			
7			
8			
9			
10			
<b>Otros Instrumentos de Bursatilización</b>			
1			
2			
3			
4			
5			
6			
7			
8			
9			
10			
Total Otros Instrumentos			
TOTAL			

NOTA: se deberán incluir METALES PRECIOSOS en su caso.

### **Metas Programadas y Realizadas con menos del 100%**

La meta de Calidad de Informes de Calidad llegó al 92%, el indicador no se cumplió en su totalidad debido a que fue necesario realizar ajustes en los informes ETCA sobre la información contable y financiera, para el siguiente trimestre se establecerán acciones para atender los nuevos criterios de evaluación del indicador por medio de la secretaría de hacienda, y así alcanzar la meta establecida en el trimestre anterior. aunque no se cumple en su totalidad, la institución atiende puntualmente los comentarios establecidos por los asesores para atender en forma lo que se requiere en las guías o los lineamientos. en este momento nos encontramos menos de 8% por debajo de la meta establecida.

La meta de titulación no se alcanzó en su totalidad, el resultado llegó al 61% y se tenía programado el 75%, a pesar de que las acciones de servicios estudiantiles se lograron, la estimación de los egresados fue mayor con respecto a lo planeado. Se tienen nuevas opciones de titulación y se espera en el próximo cumplir con este indicador.

### **Metas Programadas y Realizadas a más del 100%**

Se tuvieron 4 metas anuales que sobrepasaron el 100% de cumplimiento, las cuales son incremento del ingreso de estudiantes, absorción, aprobación y eficiencia terminal.

### **Metas Programadas y Realizadas al 100%**

Se programaron 11 metas en el cuarto trimestre, de las cuales 9 fueron cumplidas al 100%.

## PARTIDAS

### 1000 Servicios personales

11301 Sueldos.- Los sueldos y algunas prestaciones se programaron considerando las liquidaciones y jubilaciones potenciales al inicio del año, lo presupuestado no fue utilizado en su totalidad, los recursos no utilizados no afectarán a los compromisos del año. Esta situación no afectó ninguna meta programada para el logro de los objetivos y proyectos presupuestados.

11306 Riesgo Laboral.- Los sueldos y algunas prestaciones se programaron considerando las necesidades de vacaciones y las liquidaciones potenciales, lo presupuestado no fue utilizado en su totalidad, los recursos no utilizados no afectarán a los compromisos del año. Esta situación no afectó ninguna meta programada para el logro de los objetivos y proyectos presupuestados.

12201 Sueldos base al personal eventual. - El incremento de matrícula en los periodos escolares contribuye en la contratación de personal en departamentos de atención y servicios estudiantiles, apoyo académico y docencia. Esta situación no afectó ninguna meta programada para el logro de los objetivos y proyectos presupuestados.

13201 Prima vacacional y dominical. - El incremento de los sueldos y salarios depende los años laborando, existe personal que incrementaron su salario por quinquenios, y eso contribuyó a un incremento en su estímulo. Esta situación no afectó ninguna meta programada para el logro de los objetivos y proyectos presupuestados.

13202 Aguinaldo o gratificación de fin de año. - El incremento de los sueldos y salarios depende los años laborados, existe personal que incrementaron su salario por quinquenios, y eso contribuyó a un incremento en su estímulo. Esta situación no afectó ninguna meta programada para el logro de los objetivos y proyectos presupuestados.

13203 Compensación por ajuste de calendario. - El incremento de los sueldos y salarios depende los años laborando, existe personal que incrementaron su salario por quinquenios, y eso contribuyó a un incremento en su estímulo. Esta situación no afectó ninguna meta programada para el logro de los objetivos y proyectos presupuestados.

13204 Compensación bono navideño. - El incremento de los sueldos y salarios depende los años laborando, existe personal que incrementaron su salario por quinquenios, y eso contribuyó a un incremento en su estímulo. Esta situación no afectó ninguna meta programada para el logro de los objetivos y proyectos presupuestados.

13403 Estímulo al personal de confianza. - El incremento de los sueldos y salarios depende los años laborando, existe personal que incrementaron su salario por quinquenios, y eso contribuyó a un incremento en su estímulo. Esta situación no afectó ninguna meta programada para el logro de los objetivos y proyectos presupuestados.

14101 Aportaciones al ISSSTE.- Se incrementa por la contratación de profesores para la atención de la demanda de periodo escolar 2017-2, por consecuencia del plan de previsión social de las contrataciones realizadas. Esta situación no afectó ninguna meta programada para el logro de los objetivos y proyectos presupuestados.

14106 Otras prestaciones de seguridad social.- Se incrementa por la contratación de profesores para la atención de la demanda de periodo escolar 2017-2, por consecuencia del plan de previsión social de las contrataciones realizadas. Esta situación no afectó ninguna meta programada para el logro de los objetivos y proyectos presupuestados.

14108 Aportaciones para la atención de enfermedades preexistentes. - Se incrementa por la contratación de profesores para la atención de la demanda de periodo escolar 2017-2, por consecuencia del plan de previsión social de las contrataciones realizadas. Esta situación no afectó ninguna meta programada para el logro de los objetivos y proyectos presupuestados.

15202 Pago de liquidaciones. - Debido a la espera del presupuesto autorizado en el primer trimestre del año, no se consideró en el primer trimestre pago de liquidaciones de personal de la universidad, sin embargo, por motivos de acuerdo de austeridad del Gobierno del Estado de Sonora se llevaron a cabo liquidaciones. Es importante enfatizar que estas variaciones fueron atendidas sin afectación a los proyectos de la Universidad en su cumplimiento de metas.

15404 Prestaciones de retiro. - Los Días con goce de sueldo y de descanso obligatorio no disfrutados, se consideraron conforme a las nuevas condiciones generales de trabajo, con el propósito de asegurar esta suficiencia. Las diferencias de los recursos serán invertidos en los rubros de sueldos y otras partidas relacionadas a los servicios personales para los siguientes meses o en aguinaldos al final del año. Esta situación no afectó ninguna meta programada para el logro de los objetivos y proyectos presupuestados.

15407 Apoyo a supervisores de escuelas de educación básica. - La variación fue resultado que en el trimestre no se realizaron ejercicios sobre esta partida, debido a que se encuentran reprogramados para el siguiente trimestre, esta partida afecta debido a la matrícula en los periodos escolares que establece la contratación de personal en departamentos de atención y servicios estudiantiles, apoyo académico y docencia de acuerdo a las necesidades. Esta situación no afectó ninguna meta programada para el logro de los objetivos y proyectos presupuestado.

15412 Compensación provisional compactible (cpc) al magisterio. - El incremento de matrícula en los periodos escolares contribuye en la contratación de personal en departamentos de atención y servicios estudiantiles, apoyo académico y docencia. Esta situación no afectó ninguna meta programada para el logro de los objetivos y proyectos presupuestado.

15419 Ayuda para servicios de transporte. - El incremento de matrícula en los periodos escolares contribuye en la contratación de personal en departamentos de atención y servicios estudiantiles, apoyo académico y docencia. Esta situación no afectó ninguna meta programada para el logro de los objetivos y proyectos presupuestado.

15429 Compensación provisional compactible (cpc) al magisterio. - El incremento de matrícula en los periodos escolares contribuye en la contratación de personal en departamentos de atención y servicios estudiantiles, apoyo académico y docencia. Esta situación no afectó ninguna meta programada para el logro de los objetivos y proyectos presupuestado.

15901 Otras prestaciones. - El incremento de matrícula en los periodos escolares contribuye en la contratación de personal en departamentos de atención y servicios estudiantiles, apoyo académico y docencia. Esta situación no afectó ninguna meta programada para el logro de los objetivos y proyectos presupuestados.

17101 Estimulos por productividad y eficiencia. - El incremento de matrícula en los periodos escolares contribuye en la contratación de personal en departamentos de atención y servicios estudiantiles, apoyo académico y docencia. Esta situación no afectó ninguna meta programada para el logro de los objetivos y proyectos presupuestados.

17102 Estímulos al personal. - El incremento de matrícula en los periodos escolares contribuye en la contratación de personal en departamentos de atención y servicios estudiantiles, apoyo académico y docencia. Esta situación no afectó ninguna meta programada para el logro de los objetivos y proyectos presupuestados.

#### **2000 materiales y suministros**

21101 Materiales, útiles y equipos menores de oficina. - Los precios de los productos y servicios para mantener los edificios de aulas y espacios comunes de los estudiantes sufrieron variaciones con respecto al presupuesto original; con el incremento de la población escolar se han incrementado las actividades y por ende las variaciones de las partidas. Esta situación no afectó ninguna meta programada para el logro de los objetivos y proyectos presupuestados.

21201 Materiales y útiles de impresión y reproducción. - Los precios de los productos y servicios para mantener los edificios de aulas y espacios comunes de los estudiantes sufrieron variaciones con respecto al presupuesto original; con el incremento de la población escolar se han incrementado las actividades y por ende las variaciones de las partidas. Esta situación no afectó ninguna meta programada para el logro de los objetivos y proyectos presupuestados.

21401 Materiales y útiles para el procesamiento de equipos y bienes informáticos. - Los precios de los productos y servicios para mantener los edificios de aulas y espacios comunes de los estudiantes sufrieron variaciones con respecto al presupuesto original; con el incremento de la población escolar se han incrementado las actividades y por ende las variaciones de las partidas. Esta situación no afectó ninguna meta programada para el logro de los objetivos y proyectos presupuestados.

21501 Materiales para la información. - Los precios de los productos y servicios para mantener los edificios de aulas y espacios comunes de los estudiantes sufrieron variaciones con respecto al presupuesto original; con el incremento de la población escolar se han

incrementado las actividades y por ende las variaciones de las partidas. Esta situación no afectó ninguna meta programada para el logro de los objetivos y proyectos presupuestados.

21601 Materiales de limpieza. - Los precios de los productos y servicios para mantener los edificios de aulas y espacios comunes de los estudiantes sufrieron variaciones con respecto al presupuesto original; con el incremento de la población escolar se han incrementado las actividades y por ende las variaciones de las partidas. Esta situación no afectó ninguna meta programada para el logro de los objetivos y proyectos presupuestados.

21701 Materiales educativos. - Los precios de los productos y servicios para mantener los edificios de aulas y espacios comunes de los estudiantes sufrieron variaciones con respecto al presupuesto original; con el incremento de la población escolar se han incrementado las actividades y por ende las variaciones de las partidas. Esta situación no afectó ninguna meta programada para el logro de los objetivos y proyectos presupuestados.

21801 Placas, engomados, calcamonías y hologramas. - Los precios de los productos y servicios para mantener los permisos de circulación y licencias de los choferes para los de los estudiantes sufrieron variaciones con respecto al presupuesto original; con el incremento de la población escolar se han incrementado las actividades y por ende las variaciones de las partidas. Esta situación no afectó ninguna meta programada para el logro de los objetivos y proyectos presupuestados.

21901 Emisiones de licencias de conducir. - Los precios de los productos y servicios para mantener los permisos de circulación y licencias de los choferes para los de los estudiantes sufrieron variaciones con respecto al presupuesto original; con el incremento de la población escolar se han incrementado las actividades y por ende las variaciones de las partidas. Esta situación no afectó ninguna meta programada para el logro de los objetivos y proyectos presupuestados.

22101 Productos alimenticios para el personal en las instalaciones. - Los precios de los productos y servicios para la alimentación de los estudiantes en el comedor universitario, sufrieron variaciones con respecto al presupuesto original; con el incremento de la población escolar se han incrementado las actividades y por ende las variaciones de las partidas. Esta situación no afectó ninguna meta programada para el logro de los objetivos y proyectos presupuestados.

22105 Productos alimenticios para personas derivados de la prestación de servicios públicos en unidades de salud, educativa y otras. - Los precios de los productos y servicios para la alimentación de los estudiantes en el comedor universitario, sufrieron variaciones con respecto al presupuesto original; con el incremento de la población escolar se han incrementado las actividades y por ende las variaciones de las partidas. Esta situación no afectó ninguna meta programada para el logro de los objetivos y proyectos presupuestados.

22106 Adquisición de agua potable. - Los precios de los productos y servicios para la alimentación de los estudiantes en el comedor universitario, sufrieron variaciones con respecto al presupuesto original; con el incremento de la población escolar se han incrementado las actividades y por ende las variaciones de las partidas. Esta situación no afectó ninguna meta programada para el logro de los objetivos y proyectos presupuestados.

22201 Alimentación de animales. - Los precios de los productos y servicios para la alimentación animales relacionados a las practicas experimentales de los estanques de acuacultura, sufrieron variaciones con respecto al presupuesto original; con el incremento de la población escolar se han incrementado las actividades y por ende las variaciones de las partidas. Esta situación no afectó ninguna meta programada para el logro de los objetivos y proyectos presupuestados.

22301 Utensilios para el servicio de alimentación. - Los precios de los productos y servicios para la alimentación de los estudiantes en el comedor universitario, sufrieron variaciones con respecto al presupuesto original; con el incremento de la población escolar se han incrementado las actividades y por ende las variaciones de las partidas. Esta situación no afectó ninguna meta programada para el logro de los objetivos y proyectos presupuestados.

23302 Producto alimenticios para personas. - Los precios de los productos y servicios para la alimentación de los estudiantes en el comedor universitario, sufrieron variaciones con respecto al presupuesto original; con el incremento de la población escolar se han incrementado las actividades y por ende las variaciones de las partidas. Esta situación no afectó ninguna meta programada para el logro de los objetivos y proyectos presupuestados.

23301 Productos de papel, cartón e impresión. - Los precios de los productos y servicios para mantener los edificios de aulas y espacios comunes de los estudiantes sufrieron variaciones con respecto al presupuesto original; con el incremento de la población escolar se han incrementado las actividades y por ende las variaciones de las partidas. Esta situación no afectó ninguna meta programada para el logro de los objetivos y proyectos presupuestados

23401 Combustibles, lubricantes y aditivos. Los precios de los productos y servicios para mantener para realizar las prácticas de los estudiantes sufrieron variaciones con respecto al presupuesto original; con el incremento de la población escolar se han incrementado las actividades y por ende las variaciones de las partidas. Esta situación no afectó ninguna meta programada para el logro de los objetivos y proyectos presupuestados.

23501 Productos químicos, farmacéuticos. - Los precios de los productos y servicios para mantener los edificios de aulas y espacios comunes de los estudiantes sufrieron variaciones con respecto al presupuesto original; con el incremento de la población escolar se han incrementado las actividades y por ende las variaciones de las partidas. Esta situación no afectó ninguna meta programada para el logro de los objetivos y proyectos presupuestados

23901 Otros productos adquiridos como materia prima. - Los precios de los productos y servicios para mantener los edificios de aulas y espacios comunes de los estudiantes sufrieron variaciones con respecto al presupuesto original; con el incremento de la población escolar se han incrementado las actividades y por ende las variaciones de las partidas. Esta situación no afectó ninguna meta programada para el logro de los objetivos y proyectos presupuestados

24101 Productos minerales no metálicos. - Los precios de los productos y servicios para mantener los edificios de aulas y espacios comunes de los estudiantes sufrieron variaciones con respecto al presupuesto original; con el incremento de la población escolar se han incrementado las actividades y por ende las variaciones de las partidas. Esta situación no afectó ninguna meta programada para el logro de los objetivos y proyectos presupuestados

24201 Cemento y productos de concretos. - Los precios de los productos y servicios para mantener los edificios de aulas y espacios comunes de los estudiantes sufrieron variaciones con respecto al presupuesto original; con el incremento de la población escolar se han incrementado las actividades y por ende las variaciones de las partidas. Esta situación no afectó ninguna meta programada para el logro de los objetivos y proyectos presupuestados

24301 Cal, yeso y productos de yeso. - Los precios de los productos y servicios para mantener los edificios de aulas y espacios comunes de los estudiantes sufrieron variaciones con respecto al presupuesto original; con el incremento de la población escolar se han incrementado las actividades y por ende las variaciones de las partidas. Esta situación no afectó ninguna meta programada para el logro de los objetivos y proyectos presupuestados

24401 Madera y productos de madera. Los precios de los productos y servicios para mantener los edificios de aulas y espacios comunes de los estudiantes sufrieron variaciones con respecto al presupuesto original; con el incremento de la población escolar se han incrementado las actividades y por ende las variaciones de las partidas. Esta situación no afectó ninguna meta programada para el logro de los objetivos y proyectos presupuestados

24501 Vidrio y productos de vidrio. Los precios de los productos y servicios para mantener los edificios de aulas y espacios comunes de los estudiantes sufrieron variaciones con respecto al presupuesto original; con el incremento de la población escolar se han incrementado las actividades y por ende las variaciones de las partidas. Esta situación no afectó ninguna meta programada para el logro de los objetivos y proyectos presupuestados

24601 Material eléctrico y electrónico. - La programación de las prácticas de laboratorio de las ciencias básicas de los programas educativos se reprogramaron para el siguiente trimestre, debido a que las instalaciones se están remodelando y consolidando. Esta situación no afectó ninguna meta programada para el logro de los objetivos y proyectos presupuestados.

24701 Artículos metálicos para la construcción. - La programación de las prácticas de laboratorio de las ciencias básicas de los programas educativos se reprogramaron para el siguiente trimestre, debido a que las instalaciones se están remodelando y consolidando. Esta situación no afectó ninguna meta programada para el logro de los objetivos y proyectos presupuestados.

24801 Materiales complementarios. - La programación de las prácticas de laboratorio de las ciencias básicas de los programas educativos se reprogramaron para el siguiente trimestre, debido a que las instalaciones se están remodelando y consolidando. Esta situación no afectó ninguna meta programada para el logro de los objetivos y proyectos presupuestados

24901 Otros materiales y artículos de construcción y reparación. - La programación de las prácticas de laboratorio de las ciencias básicas de los programas educativos se reprogramaron para el siguiente trimestre, debido a que las instalaciones se están remodelando y consolidando. Esta situación no afectó ninguna meta programada para el logro de los objetivos y proyectos presupuestados.

25101 Productos químicos básicos. - La programación de las prácticas de laboratorio de las ciencias básicas de los programas educativos se reprogramaron para el siguiente trimestre, debido a que las instalaciones se están remodelando y consolidando. Esta situación no afectó ninguna meta programada para el logro de los objetivos y proyectos presupuestados.

25201 Fertilizantes, pesticidas y otros agroquímicos. - Con el propósito de cumplir con los eventos académicos y administrativos de la Universidad, se adquirieron productos fibras sintéticas, hules, plásticos y derivados para actividades reparación. La variación de los recursos no afectó ninguna meta programada para el logro de los objetivos y proyectos presupuestados.

25301 Medicinas y productos farmacéuticos. - La programación de las prácticas de laboratorio de la carrera de Enfermería de los programas educativos se reprogramaron para el siguiente trimestre, debido a que las instalaciones se están remodelando y consolidando. Esta situación no afectó ninguna meta programada para el logro de los objetivos y proyectos presupuestados.

25302 Oxígeno y gases para uso medicinal. - La programación de las prácticas de laboratorio de la carrera de Enfermería de los programas educativos se reprogramaron para el siguiente trimestre, debido a que las instalaciones se están remodelando y consolidando. Esta situación no afectó ninguna meta programada para el logro de los objetivos y proyectos presupuestados.

25401 Materiales, accesorios y suministro médicos - La programación de las prácticas de laboratorio de la carrera de Enfermería de los programas educativos se reprogramaron para el siguiente trimestre, debido a que las instalaciones se están remodelando y consolidando. Esta situación no afectó ninguna meta programada para el logro de los objetivos y proyectos presupuestados.

25501 Materiales, accesorios y suministros de laboratorio. - La programación de las prácticas de laboratorio de las ciencias básicas de los programas educativos se reprogramaron para los siguientes trimestres, debido a que las instalaciones se están remodelando y consolidando. Esta situación no afectó ninguna meta programada para el logro de los objetivos y proyectos presupuestados.

25601 Fibras sintéticas, hules, plásticos y derivados. - Con el propósito de cumplir con los eventos académicos y administrativos de la Universidad, se adquirieron productos fibras sintéticas, hules, plásticos y derivados para actividades reparación. La variación de los recursos no afectó ninguna meta programada para el logro de los objetivos y proyectos presupuestados.

25901 Otros productos químicos. - La programación de las prácticas de laboratorio de las ciencias básicas de los programas educativos se reprogramaron para el siguiente trimestre, debido a que las instalaciones se están remodelando y consolidando. Esta situación no afectó ninguna meta programada para el logro de los objetivos y proyectos presupuestados.

26102 Lubricantes y aditivos. - La variación de los precios de los productos y servicios para desarrollar las actividades en las prácticas de laboratorio y salida de campo por parte de los estudiantes sufrieron variaciones con respecto al presupuesto original; con el incremento de la población escolar se han incrementado las actividades y por ende las variaciones de las partidas. Esta situación no afectó ninguna meta programada para el logro de los objetivos y proyectos presupuestados

26101 Combustibles.- La variación de los precios de los productos y servicios para desarrollar las actividades en las prácticas de laboratorio y salida de campo por parte de los estudiantes sufrieron variaciones con respecto al presupuesto original; con el incremento de la población escolar se han incrementado las actividades y por ende las variaciones de las partidas. Esta situación no afectó ninguna meta programada para el logro de los objetivos y proyectos presupuestados

27101 Vestuarios y uniformes. - La variación de los precios de los productos y servicios para los uniformes del personal con respecto al presupuesto original; con el incremento de la población escolar se han incrementado las actividades y por ende las variaciones de las partidas. Esta situación no afectó ninguna meta programada para el logro de los objetivos y proyectos presupuestados

27201 Prendas de protección para seguridad pública y nacional. - La variación de los precios de los productos y servicios para los uniformes del personal con respecto al presupuesto original; con el incremento de la población escolar se han incrementado las actividades y por ende las variaciones de las partidas. Esta situación no afectó ninguna meta programada para el logro de los objetivos y proyectos presupuestados

27301 Artículos deportivos. - La variación de los precios de los productos y servicios para los atletas de la universiada nacional con respecto al presupuesto original; con el incremento de la población escolar se han incrementado las actividades y por ende las variaciones de las partidas. Esta situación no afectó ninguna meta programada para el logro de los objetivos y proyectos presupuestados

27401 Productos textiles - La variación de los precios de los productos y servicios para los eventos de servicios estudiantiles en deportes, cultura, académico y vinculación con respecto al presupuesto original; con el incremento de la población escolar se han incrementado las actividades y por ende las variaciones de las partidas. Esta situación no afectó ninguna meta programada para el logro de los objetivos y proyectos presupuestados

27501 Blancos y otros productos textiles - La variación de los precios de los productos y servicios para los eventos de servicios estudiantiles en deportes, cultura, académico y vinculación con respecto al presupuesto original; con el incremento de la población escolar se han incrementado las actividades y por ende las variaciones de las partidas. Esta

situación no afectó ninguna meta programada para el logro de los objetivos y proyectos presupuestados

28301 Prendas de protección para seguridad pública. - La variación de los precios de los productos y servicios para los uniformes del personal con respecto al presupuesto original; con el incremento de la población escolar se han incrementado las actividades y por ende las variaciones de las partidas. Esta situación no afectó ninguna meta programada para el logro de los objetivos y proyectos presupuestados

29101 Herramientas menores. - La programación de las prácticas de laboratorio de las ciencias básicas de los programas educativos se reprogramaron para los siguientes trimestres, debido a que las instalaciones se están remodelando y consolidando. Esta situación no afectó ninguna meta programada para el logro de los objetivos y proyectos presupuestados.

29201 Refacciones y accesorios menores de edificios. - Los recursos necesarios para la operación de las plataformas educativas, requirió de una inversión mayor durante este trimestre. Esta situación no afectó ninguna meta programada para el logro de los objetivos y proyectos presupuestados.

29301 Refacciones y accesorios menores de mobiliario y equipo de administración. - Los recursos necesarios para la operación de las plataformas educativas, requirió de una inversión mayor durante este trimestre. Esta situación no afectó ninguna meta programada para el logro de los objetivos y proyectos presupuestados.

29401 Refacciones y accesorios menores de equipo de cómputo y tecnologías de la información. - Los recursos necesarios para la operación de las plataformas educativas, requirió de una inversión mayor durante este trimestre. Esta situación no afectó ninguna meta programada para el logro de los objetivos y proyectos presupuestados.

29601 Refacciones y accesorios menores de equipo de transporte. - La variación de los precios de los productos y servicios para desarrollar las actividades en las prácticas de laboratorio y salida de campo por parte de los estudiantes sufrieron variaciones con respecto al presupuesto original; con el incremento de la población escolar se han incrementado las actividades y por ende las variaciones de las partidas. Esta situación no afectó ninguna meta programada para el logro de los objetivos y proyectos presupuestados

29901 Refacciones y accesorios menores otros bienes. - La programación de las prácticas de laboratorio de las ciencias básicas de los programas educativos se reprogramaron para los siguientes trimestres, debido a que las instalaciones se están remodelando y consolidando. Esta situación no afectó ninguna meta programada para el logro de los objetivos y proyectos presupuestados.

### 3000 Servicios generales

31101 Energía eléctrica. - La variación de los precios de los productos y servicios para desarrollar las actividades en las prácticas de laboratorio y salida de campo por parte de los estudiantes sufrieron variaciones con respecto al presupuesto original; con el incremento de la población escolar se han incrementado las actividades y por ende las variaciones de las partidas. Esta situación no afectó ninguna meta programada para el logro de los objetivos y proyectos presupuestados.

31201 Gas.- La variación de los precios de los productos y servicios para desarrollar las actividades en las prácticas de laboratorio y salida de campo por parte de los estudiantes sufrieron variaciones con respecto al presupuesto original; con el incremento de la población escolar se han incrementado las actividades y por ende las variaciones de las partidas. Esta situación no afectó ninguna meta programada para el logro de los objetivos y proyectos presupuestados.

31401 Telefonía tradicional. - La variación de los precios de los productos y servicios para desarrollar las actividades en las prácticas de laboratorio y salida de campo por parte de los estudiantes sufrieron variaciones con respecto al presupuesto original; con el incremento de la población escolar se han incrementado las actividades y por ende las variaciones de las partidas. Esta situación no afectó ninguna meta programada para el logro de los objetivos y proyectos presupuestados.

31701 Servicio de acceso a internet, redes y procesamiento de información. - Los recursos necesarios para la operación de las plataformas educativas, requirió de una inversión mayor durante este trimestre. Esta situación no afectó ninguna meta programada para el logro de los objetivos y proyectos presupuestados.

31801 Servicio postal. - La variación de los precios de los productos y servicios para desarrollar las actividades de envío de información de estudiantes en movilidad nacional e internacional por parte de los estudiantes sufrieron variaciones con respecto al presupuesto original; con el incremento de la población escolar se han incrementado las actividades y por ende las variaciones de las partidas. Esta situación no afectó ninguna meta programada para el logro de los objetivos y proyectos presupuestados.

32201 Arrendamiento de edificios. - Las variaciones de los precios de los servicios llevo a una diferencia entre lo programado y lo realizado en este trimestre del año. Esta situación no afectó ninguna meta programada para el logro de los objetivos y proyectos presupuestados.

32301 Arrendamiento de muebles, maquinaria y equipo. - Las variaciones de los precios de los servicios llevo a una diferencia entre lo programado y lo realizado en este trimestre del año. Esta situación no afectó ninguna meta programada para el logro de los objetivos y proyectos presupuestados.

32302 Arrendamiento de muebles, maquinaria y bienes informáticos. - Las variaciones de los precios de los servicios llevo a una diferencia entre lo programado y lo realizado en este

trimestre del año. Esta situación no afectó ninguna meta programada para el logro de los objetivos y proyectos presupuestados.

32501 Arrendamiento de equipo de transporte. - Las variaciones de los precios de los servicios llevo a una diferencia entre lo programado y lo realizado en este trimestre del año. Esta situación no afectó ninguna meta programada para el logro de los objetivos y proyectos presupuestados.

32601 Arrendamiento de maquinaria y otros. - Las variaciones de los precios de los servicios llevo a una diferencia entre lo programado y lo realizado en este trimestre del año. Esta situación no afectó ninguna meta programada para el logro de los objetivos y proyectos presupuestados.

32701 Patentes, regalías y otros. - Las variaciones de los precios de los servicios llevo a una diferencia entre lo programado y lo realizado en este trimestre del año. Esta situación no afectó ninguna meta programada para el logro de los objetivos y proyectos presupuestados.

32901 Otros arrendamientos. - Las variaciones de los precios de los servicios llevo a una diferencia entre lo programado y lo realizado en este trimestre del año. Esta situación no afectó ninguna meta programada para el logro de los objetivos y proyectos presupuestados.

33101 Servicios legales, de contabilidad, auditorías y relacionados. - La diferencia en el presupuesto original y presupuestado es originado por las diferencias de precios en las costos de auditorías de los despachos autorizados por el Estado para las revisiones requeridas en el trimestre, sin embargo estos movimientos necesarios no afectaron el desempeño de la meta de la unidad presupuestal.

33301 Servicios de informática. - Los recursos necesarios para la operación de las plataformas educativas, requirió de una inversión mayor durante este trimestre. Esta situación no afectó ninguna meta programada para el logro de los objetivos y proyectos presupuestados.

33402 Servicios de consultoría. Las diferencias dependen de la misma dinámica de trabajo de las actividades de investigación, existen más 42 proyectos de investigación que se condicionan de su avance son autorizados ya sea por un fondo interno o externo, en el caso del fondo externo los profesores participan en una convocatoria y solicitan los recursos necesarios para su investigación, la organización convocante autoriza los rubros correspondientes según la disponibilidad de recursos o las bases de la convocatoria. A pesar de las variaciones las metas se lograron, las cuales son: Profesores adscritos al Sistema Nacional de Investigadores, Profesores adscritos al Programa de Mejoramiento del Profesorado, Cuerpos académicos registrados ante ProDep, y Profesores participando en la convocatoria para la inscripción a un posgrado de calidad acorde a su actividad académica.

33401 Servicios de capacitación.- Las diferencia depende de la misma dinámica de trabajo de las actividades de investigación, existen más 42 proyectos de investigación que se condicionan de su avance son autorizados ya sea por un fondo interno o externo, en el caso

del fondo externo los profesores participan en una convocatoria y solicitan los recursos necesarios para su investigación, la organización convocante autoriza los rubros correspondientes según la disponibilidad de recursos o las bases de la convocatoria. A pesar de las variaciones las metas se lograron, las cuales son: Profesores adscritos al Sistema Nacional de Investigadores, Profesores adscritos al Programa de Mejoramiento del Profesorado, Cuerpos académicos registrados ante ProDep, y Profesores participando en la convocatoria para la inscripción a un posgrado de calidad acorde a su actividad académica.

33501 Servicios de investigación científica y desarrollo.- Las diferencia depende de la misma dinámica de trabajo de las actividades de investigación, existen más 42 proyectos de investigación que se condicionan de su avance son autorizados ya sea por un fondo interno o externo, en el caso del fondo externo los profesores participan en una convocatoria y solicitan los recursos necesarios para su investigación, la organización convocante autoriza los rubros correspondientes según la disponibilidad de recursos o las bases de la convocatoria. A pesar de las variaciones las metas se lograron, las cuales son: Profesores adscritos al Sistema Nacional de Investigadores, Profesores adscritos al Programa de Mejoramiento del Profesorado, Cuerpos académicos registrados ante ProDep, y Profesores participando en la convocatoria para la inscripción a un posgrado de calidad acorde a su actividad académica.

33603 Impresiones y publicaciones oficiales. - Los apoyos a los proyectos de investigación para los cuerpos académicos y grupos de investigación, así como los proyectos de los estudiantes de posgrado, sobrepasaron lo programado en los trimestres.

33605 Licitaciones, convenios y convocatorias. - Los apoyos a los proyectos de investigación para los cuerpos académicos y grupos de investigación, así como los proyectos de los estudiantes de posgrado, recursos federales e ingresos sobrepasaron lo programado en los trimestres para realizar licitaciones públicas.

33701 Servicios de protección y seguridad. - Las variaciones de los precios de los servicios llevo a una diferencia entre lo programado y lo realizado en este trimestre del año. Esta situación no afectó ninguna meta programada para el logro de los objetivos y proyectos presupuestados

33801 Servicios de vigilancia. - Las variaciones de los precios de los servicios llevo a una diferencia entre lo programado y lo realizado en este trimestre del año. Esta situación no afectó ninguna meta programada para el logro de los objetivos y proyectos presupuestados.

33901 Servicios profesionales, científicos y técnicos integrales. - Los apoyos a los proyectos de investigación para los cuerpos académicos y grupos de investigación, así como los proyectos de los estudiantes de posgrado, sobrepasaron lo programado en los trimestres.

33902 Servicios integrales. - Los apoyos a los proyectos de investigación para los cuerpos académicos y grupos de investigación, así como los proyectos de los estudiantes de posgrado, sobrepasaron lo programado en los trimestres.

34401 Seguros de responsabilidad patrimonial y fianzas- La variación de la partida fue resultado de la realización del gasto no previsto ante compromisos pactados contractualmente o por convenio en la institución. La meta no fue afectada, debido a que los profesores realizaron economías en su mismo presupuesto y cumplir la meta establecida.

34501 Seguros de bienes patrimoniales- La variación de la partida fue resultado de la realización del gasto no previsto ante compromisos pactados contractualmente o por convenio en la institución. La meta no fue afectada, debido a que los profesores realizaron economías en su mismo presupuesto y cumplir la meta establecida.

34701 Fletes y maniobras- La variación de la partida fue resultado de la realización del gasto no previsto ante compromisos pactados contractualmente o por convenio en la institución. La meta no fue afectada, debido a que los profesores realizaron economías en su mismo presupuesto y cumplir la meta establecida.

35101 Mantenimiento y conservación de inmuebles. - Los recursos para estas actividades dependen directamente de los recursos estimados de ingresos por concepto de colegiatura de los estudiantes, requiriendo invertir en mejorar las condiciones de aulas y espacios comunes para los estudiantes en el segundo trimestre. Las principales metas son: Estudiantes participantes en eventos científico-técnico, Estudiantes participantes en programas de práctica de campo y viajes de estudios, Estudiantes participantes en eventos de orientación humanista, Estudiantes participantes en eventos de experiencia de educación artístico-cultural, Estudiantes participantes en eventos de desarrollo deportivo, Estudiantes participantes en eventos del cuidado del medio ambiente, Estudiantes atendidos en programas de atención de salud universitaria y Estudiantes atendidos en tutorías.

35102 Mantenimiento y conservación de áreas deportivas. - Los recursos para estas actividades dependen directamente de los recursos estimados de ingresos por concepto de colegiatura de los estudiantes, requiriendo invertir en mejorar las condiciones de aulas y espacios comunes para los estudiantes en el segundo trimestre. Las principales metas son: Estudiantes participantes en eventos científico-técnico, Estudiantes participantes en programas de práctica de campo y viajes de estudios, Estudiantes participantes en eventos de orientación humanista, Estudiantes participantes en eventos de experiencia de educación artístico-cultural, Estudiantes participantes en eventos de desarrollo deportivo, Estudiantes participantes en eventos del cuidado del medio ambiente, Estudiantes atendidos en programas de atención de salud universitaria y Estudiantes atendidos en tutorías.

35301 Instalaciones.- Los recursos para estas actividades dependen directamente de los recursos estimados de ingresos por concepto de colegiatura de los estudiantes, requiriendo invertir en mejorar las condiciones de aulas y espacios comunes para los estudiantes en el segundo trimestre. Las principales metas son: Estudiantes participantes en eventos científico-técnico, Estudiantes participantes en programas de práctica de campo y viajes de estudios, Estudiantes participantes en eventos de orientación humanista, Estudiantes participantes en eventos de experiencia de educación artístico-cultural, Estudiantes participantes en eventos de desarrollo deportivo, Estudiantes participantes en eventos del

cuidado del medio ambiente, Estudiantes atendidos en programas de atención de salud universitaria y Estudiantes atendidos en tutorías.

35302 Mantenimiento y conservación de bienes informáticos. Los recursos para estas actividades dependen directamente de los recursos estimados de ingresos por concepto de colegiatura de los estudiantes, requiriendo invertir en mejorar las condiciones de aulas y espacios comunes para los estudiantes en el segundo trimestre. Las principales metas son: Estudiantes participantes en eventos científico-técnico, Estudiantes participantes en programas de práctica de campo y viajes de estudios, Estudiantes participantes en eventos de orientación humanista, Estudiantes participantes en eventos de experiencia de educación artístico-cultural, Estudiantes participantes en eventos de desarrollo deportivo, Estudiantes participantes en eventos del cuidado del medio ambiente, Estudiantes atendidos en programas de atención de salud universitaria y Estudiantes atendidos en tutorías.

35501 Mantenimiento y conservación de equipo de transporte. - Los recursos para estas actividades dependen directamente de los recursos estimados de ingresos por concepto de colegiatura de los estudiantes, requiriendo invertir en mejorar las condiciones de aulas y espacios comunes para los estudiantes en el segundo trimestre. Las principales metas son: Estudiantes participantes en eventos científico-técnico, Estudiantes participantes en programas de práctica de campo y viajes de estudios, Estudiantes participantes en eventos de orientación humanista, Estudiantes participantes en eventos de experiencia de educación artístico-cultural, Estudiantes participantes en eventos de desarrollo deportivo, Estudiantes participantes en eventos del cuidado del medio ambiente, Estudiantes atendidos en programas de atención de salud universitaria y Estudiantes atendidos en tutorías.

35701 Mantenimiento y conservación de maquinaria y equipo. Los recursos para estas actividades dependen directamente de los recursos estimados de ingresos por concepto de colegiatura de los estudiantes, requiriendo invertir en mejorar las condiciones de aulas y espacios comunes para los estudiantes en el segundo trimestre. Las principales metas son: Estudiantes participantes en eventos científico-técnico, Estudiantes participantes en programas de práctica de campo y viajes de estudios, Estudiantes participantes en eventos de orientación humanista, Estudiantes participantes en eventos de experiencia de educación artístico-cultural, Estudiantes participantes en eventos de desarrollo deportivo, Estudiantes participantes en eventos del cuidado del medio ambiente, Estudiantes atendidos en programas de atención de salud universitaria y Estudiantes atendidos en tutorías.

35801 Servicios de limpieza y manejo de desechos. - Los apoyos a los proyectos de investigación para los cuerpos académicos y grupos de investigación, así como los proyectos de los estudiantes de posgrado, sobrepasaron lo programado en los trimestres.

35901 Servicios de jardinería y fumigación. - Las variaciones de los precios de los servicios llevo a una diferencia entre lo programado y lo realizado en este trimestre del año. Esta situación no afectó ninguna meta programada para el logro de los objetivos y proyectos presupuestados.

38101 Difusión de radio, y televisión. - Debido al incremento de matrícula se invirtió cantidades necesarias en difusión de la nueva oferta educativa pertinentes, esta situación no puso en riesgo el cumplimiento de ninguna meta programadas.

38201 Difusión de radio, televisión y otros. - Debido al incremento de matrícula se invirtió cantidades necesarias en difusión de la nueva oferta educativa pertinentes, esta situación no puso en riesgo el cumplimiento de ninguna meta programadas.

38301 Servicios de creatividad, preproducción. - Debido al incremento de matrícula se invirtió cantidades necesarias en difusión de la nueva oferta educativa pertinentes, esta situación no puso en riesgo el cumplimiento de ninguna meta programadas.

38501 Servicio de la industria fílmica de sonido. - Debido al incremento de matrícula se invirtió cantidades necesarias en difusión de la nueva oferta educativa pertinentes, esta situación no puso en riesgo el cumplimiento de ninguna meta programadas.

37101 Pasajes aéreos. - La variación fue derivada a las alzas de los precios de traslado de los profesores que tienen SNI, ProDEP o se encuentran en un cuerpo académico registrado ante la SEP. La meta no fue afectada, debido a que los profesores realizaron economías en su mismo presupuesto y cumplir la meta establecida.

37201 Pasajes terrestre. - La variación fue derivada a las alzas de los precios de traslado de los profesores que tienen SNI, ProDEP o se encuentran en un cuerpo académico registrado ante la SEP. La meta no fue afectada, debido a que los profesores realizaron economías en su mismo presupuesto y cumplir la meta establecida.

37401 Autotransporte. - La variación fue derivada a las alzas de los precios de traslado de los profesores que tienen SNI, ProDEP o se encuentran en un cuerpo académico registrado ante la SEP. La meta no fue afectada, debido a que los profesores realizaron economías en su mismo presupuesto y cumplir la meta establecida.

37501 Viáticos en el país. - La variación fue derivada a las alzas de los precios de traslado de los profesores que tienen SNI, ProDEP o se encuentran en un cuerpo académico registrado ante la SEP. La meta no fue afectada, debido a que los profesores realizaron economías en su mismo presupuesto y cumplir la meta establecida.

37502 Gastos de camino. - La variación fue derivada a las alzas de los precios de traslado de los profesores que tienen SNI, ProDEP o se encuentran en un cuerpo académico registrado ante la SEP. La meta no fue afectada, debido a que los profesores realizaron economías en su mismo presupuesto y cumplir la meta establecida.

37601 Viáticos en el extranjero. - La variación fue derivada a las alzas de los precios de traslado de los profesores que tienen SNI, ProDEP o se encuentran en un cuerpo académico registrado ante la SEP. La meta no fue afectada, debido a que los profesores realizaron economías en su mismo presupuesto y cumplir la meta establecida.

37801 Servicios integrales de traslado y viático. - La variación fue derivada a las alzas de los precios de traslado de los profesores que tienen SNI, ProDEP o se encuentran en un cuerpo académico registrado ante la SEP. La meta no fue afectada, debido a que los profesores realizaron economías en su mismo presupuesto y cumplir la meta establecida.

37901 Cuotas. - La variación fue derivada a las alzas de los precios de traslado de los profesores que tienen SNI, ProDEP o se encuentran en un cuerpo académico registrado ante la SEP. La meta no fue afectada, debido a que los profesores realizaron economías en su mismo presupuesto y cumplir la meta establecida.

38101 Gastos ceremoniales. - Los recursos aplicados para el desarrollo de los dos sorteos semestrales de la Universidad, conlleva algunos gastos en esta actividad, estos recursos son proveniente de ingresos propios y son recaudados en el mayo, se considera una variación por los cambios de precios sobre lo presupuestado.

38201 Gastos de orden social. - Los recursos aplicados para el desarrollo de los dos sorteos semestrales de la Universidad, conlleva algunos gastos en esta actividad, estos recursos son proveniente de ingresos propios y son recaudados en el mayo, se considera una variación por los cambios de precios sobre lo presupuestado.

38301 Congresos y convenciones. - Los recursos aplicados para el desarrollo de los dos sorteos semestrales de la Universidad, conlleva algunos gastos en esta actividad, estos recursos son proveniente de ingresos propios y son recaudados en el mayo, se considera una variación por los cambios de precios sobre lo presupuestado.

38501 Gastos de atención y promoción. - Los recursos aplicados para el desarrollo de los dos sorteos semestrales de la Universidad, conlleva algunos gastos en esta actividad, estos recursos son proveniente de ingresos propios y son recaudados en el mayo, se considera una variación por los cambios de precios sobre lo presupuestado.

39201 Impuestos y derechos. - La variación de la partida fue resultado de la realización del gasto no previsto ante compromisos pactados contractualmente o por convenio en la institución. La meta no fue afectada, debido a que los profesores realizaron economías en su mismo presupuesto y cumplir la meta establecida.

39202 Otros Impuestos y derechos. - La variación de la partida fue resultado de la realización del gasto no previsto ante compromisos pactados contractualmente o por convenio en la institución. La meta no fue afectada, debido a que los profesores realizaron economías en su mismo presupuesto y cumplir la meta establecida.

#### **4000 Transferencias, asignaciones, subsidios y otras ayudas**

43901 Subsidios para capacitación y becas. - La variación fue derivada a las alzas de los precios de traslado de los profesores que tienen SNI, ProDEP o se encuentran en un cuerpo académico registrado ante la SEP, debido a los viáticos por condiciones y beneficios del sindicato se otorga recursos para que los gastos sean suficientes según la actividad realizada. La meta no fue afectada, debido a que los profesores realizaron economías en su mismo presupuesto y cumplir la meta establecida.

43903 Aportaciones para cubrir convenios con organizaciones sindicales. - La variación fue derivada a las alzas de los precios de traslado de los profesores que tienen SNI, ProDEP o se encuentran en un cuerpo académico registrado ante la SEP, debido a los viáticos por condiciones y beneficios del sindicato se otorga recursos para que los gastos sean suficientes según la actividad realizada. La meta no fue afectada, debido a que los profesores realizaron economías en su mismo presupuesto y cumplir la meta establecida.

44101 Ayudas sociales de personas. - Los recursos para apoyar a los deportistas se incrementaron, en relación a la cantidad de participantes en la universiada estatal y nacional. En este año, el número de participantes fue mayor y preparación de ellos.

44105 Gastos por servicios de traslado de personas. - Los recursos para apoyar a los deportistas se incrementaron, en relación con el número de participantes en la universiada estatal y nacional. En este año, el número de participantes fue mayor y preparación de ellos.

44106 Premios, estímulos, pensiones. - Los recursos para apoyar a los deportistas se incrementaron, en relación con el número de participantes en la universiada estatal y nacional. En este año, el número de participantes fue mayor y preparación de ellos.

44107 Premios, estímulos, recompensas, becas. - Los recursos para apoyar a los deportistas se incrementaron, en relación con el número de participantes en la universiada estatal y nacional. En este año, el número de participantes fue mayor y preparación de ellos.

44108 Ayudas culturales y sociales.- Las diferencias de las partidas es resultado a las gestiones en el transcurso del año con empresas privadas, instituciones públicas, gobierno estatal y federal que incrementaron los apoyos para los estudiantes que se destacan en el ámbito académico, cultural y deportivo, con los recursos invertidos y el aumento de estas partidas en beneficio de los estudiantes se cumple en su totalidad la meta de Estudiantes con estímulos académicos para su trayectoria académica.

44203 Becas de educación media y superior. - Es producto del incremento de becas de exención y otros derechos para los estudiantes originados por el incremento de la población escolar, esta partida no representa recursos financieros, se registra contablemente como un apoyo al estudiante.

44204 Fomento deportivo. - Es producto del incremento de becas de exención y otros derechos para los estudiantes originados por el incremento de la población escolar, esta

partida no representa recursos financieros, se registra contablemente como un apoyo al estudiante.

#### **5000 Transferencias, asignaciones, subsidios y otras ayudas**

51101 Mobiliario. - Las diferencias del incremento del modificado en las partidas es el producto de la gestión de la Universidad para participar en fondos extraordinarios, su destino fue equipar los laboratorios de la nueva oferta educativa para mejorar los procesos de enseñanza aprendizaje. Los proyectos extraordinarios se encuentran enfocados para los laboratorios y talleres con el propósito de atender las condiciones que marca el modelo educativo y las organizaciones de acreditación Sin embargo algunos equipos se encuentran en procesos de entrega.

51201 Muebles excepto de oficina y estantería. - Las diferencias del incremento del modificado en las partidas es el producto de la gestión de la Universidad para participar en fondos extraordinarios, su destino fue equipar los laboratorios de la nueva oferta educativa para mejorar los procesos de enseñanza aprendizaje. Los proyectos extraordinarios se encuentran enfocados para los laboratorios y talleres con el propósito de atender las condiciones que marca el modelo educativo y las organizaciones de acreditación Sin embargo algunos equipos se encuentran en procesos de entrega.

51301 Bienes artísticos, culturales y científicos. - Las diferencias del incremento del modificado en las partidas es el producto de la gestión de la Universidad para participar en fondos extraordinarios, su destino fue equipar los laboratorios de la nueva oferta educativa para mejorar los procesos de enseñanza aprendizaje. Los proyectos extraordinarios se encuentran enfocados para los laboratorios y talleres con el propósito de atender las condiciones que marca el modelo educativo y las organizaciones de acreditación Sin embargo algunos equipos se encuentran en procesos de entrega.

51501 Bienes informáticos. - Con la implementación de la plataforma Its Learning y SMRT la infraestructura tecnológica en soporte y conectividad se incrementó, principalmente en servidores y ruters de conectividad, la mayor cantidad de los recursos son por medio de los ingresos propios y fondos extraordinarios. Con la implementación de nueva tecnología en los procesos educativos y administrativos, se redujeron los costos de mantenimiento en equipo de bienes informáticos. Las inversiones no afectaron el desempeño y cumplimiento de la meta.

51901 Equipo de administración. - Por medio de los recursos extraordinarios de los fondos federales se adecuaron los espacios físicos de laboratorios y espacios comunes de los estudiantes, debido a que los recursos fueron incorporados posteriormente al mes de febrero, aun se sigue realizando adquisiciones para concluir el momento total del fondo otorgado, los recursos autorizados se consideran en presupuesto modificado.

51902 Mobiliario y equipos para escuelas, laboratorio y talleres. - Las diferencias del incremento del modificado en las partidas es el producto de la gestión de la Universidad para participar en fondos extraordinarios, su destino fue equipar los laboratorios de la nueva oferta educativa para mejorar los procesos de enseñanza aprendizaje. Los proyectos extraordinarios se encuentran enfocados para los laboratorios y talleres con el propósito de

atender las condiciones que marca el modelo educativo y las organizaciones de acreditación Sin embargo algunos equipos se encuentran en procesos de entrega.

52101 Equipo y aparatos audiovisuales. - Se estableció el proyecto de mejorar las aulas de todas las unidades académicas, por tal motivo los equipos de proyección y visualización de imagen se incrementaron. Se redujeron la adquisición de los equipos de proyección tipo cañón para la adquisición de pantallas.

512201 Aparatos deportivos - Las diferencias del incremento del modificado en las partidas es el producto de la gestión de la Universidad para participar en fondos extraordinarios, su destino fue equipar los laboratorios de entrenamiento deportivo para mejorar los procesos de enseñanza aprendizaje. Los proyectos extraordinarios se encuentran enfocados para los laboratorios y talleres con el propósito de atender las condiciones que marca el modelo educativo y las organizaciones de acreditación Sin embargo algunos equipos se encuentran en procesos de entrega.

52301 Cámaras fotográficas y de video. - Debido a los trabajos de difusión y publicidad de la universidad para la promoción de las nuevas carreras en todos los campus, se realizaron inversiones en equipos de fotografía y video para cubrir la necesidad de las cinco unidades académicas y tener cobertura de los eventos académicos, culturales y deportivos de más de 11,000 estudiantes. Las inversiones no afectaron el desempeño y cumplimiento de la meta.

51901 Otros mobiliarios y equipo educaciones. - Las diferencias del incremento del modificado en las partidas es el producto de la gestión de la Universidad para participar en fondos extraordinarios, su destino fue equipar los laboratorios de la nueva oferta educativa para mejorar los procesos de enseñanza aprendizaje. Los proyectos extraordinarios se encuentran enfocados para los laboratorios y talleres con el propósito de atender las condiciones que marca el modelo educativo y las organizaciones de acreditación Sin embargo algunos equipos se encuentran en procesos de entrega.

51301 Equipo médico y de laboratorio- Las diferencias del incremento del modificado en las partidas es el producto de la gestión de la Universidad para participar en fondos extraordinarios, su destino fue equipar los laboratorios de la licenciatura en enfermería mejorar los procesos de enseñanza aprendizaje. Los proyectos extraordinarios se encuentran enfocados para los laboratorios y talleres con el propósito de atender las condiciones que marca el modelo educativo y las organizaciones de acreditación Sin embargo algunos equipos se encuentran en procesos de entrega.

56201 Otros equipos. - Las diferencias del incremento del modificado en las partidas es el producto de la gestión de la Universidad para participar en fondos extraordinarios, su destino fue equipar los laboratorios de la nueva oferta educativa para mejorar los procesos de enseñanza aprendizaje. Los proyectos extraordinarios se encuentran enfocados para los laboratorios y talleres con el propósito de atender las condiciones que marca el modelo educativo y las organizaciones de acreditación Sin embargo algunos equipos se encuentran en procesos de entrega.

54101.- Automóviles y camiones. - Debido a los ajustes presuetales no se llevó a cabo los sorteos y la adquisición de camiones para prácticas de los estudiantes y profesores. Esta situación no afecto las metas de servicios estudiantiles.

56601 Maquinaria y equipo electrónico y eléctrico. - Las diferencias del incremento del modificado en las partidas es el producto de la gestión de la Universidad para participar en fondos extraordinarios, su destino fue equipar los laboratorios de la nueva oferta educativa para mejorar el proceso de enseñanza aprendizaje. Los proyectos extraordinarios se encuentran enfocados para los laboratorios y talleres con el propósito de atender las condiciones que marca el modelo educativo y las organizaciones de acreditación Sin embargo algunos equipos se encuentran en procesos de entrega.

56701 Herramientas. - Las diferencias del incremento del modificado en las partidas es el producto de la gestión de la Universidad para participar en fondos extraordinarios, su destino fue equipar los laboratorios de la nueva oferta educativa para mejorar el proceso de enseñanza aprendizaje. Los proyectos extraordinarios se encuentran enfocados para los laboratorios y talleres con el propósito de atender las condiciones que marca el modelo educativo y las organizaciones de acreditación Sin embargo algunos equipos se encuentran en procesos de entrega.

56902 Otros bienes muebles - Las diferencias del incremento del modificado en las partidas es el producto de la gestión de la Universidad para participar en fondos extraordinarios, su destino fue equipar las laboratorios de la nueva oferta educativa para mejorar el procesos de enseñanza aprendizaje. Los proyectos extraordinarios se encuentran enfocados para los laboratorios y talleres con el propósito de atender las condiciones que marca el modelo educativo y las organizaciones de acreditación Sin embargo algunos equipos se encuentran en procesos de entrega.


59101. Software - Con la implementación de la plataforma Its Learning y SMRT la infraestructura tecnológica en soporte y conectividad se incrementó, principalmente en servidores y ruters de conectividad, la mayor cantidad de los recursos son por medio de los ingresos propios y fondos extraordinarios. Con la implementación de nueva tecnología en los procesos educativos y administrativos, se redujeron los costos de mantenimiento en equipo de bienes informáticos. Las inversiones no afectaron el desempeño y cumplimiento de la meta.

#### **6000 Transferencias, asignaciones, subsidios y otras ayudas**

62203 Remodelación y rehabilitación. - Los recursos que se encontraban programados en remodelación y rehabilitación, fueron insuficientes debido al estado en el que se consideraban las instalaciones, estos recursos fueron necesarios para mejorar aulas y espacios comunes, debido a la recaudación y al déficit presupuestal por variación de precios se consideró una redistribución de recursos. Se consideran en esta programación los recursos comprometidos para este año fiscal pero que fueron programados originalmente en el presupuesto fiscal anterior.

62207 Estudios y proyectos. - Los recursos que se encontraban programados en remodelación y rehabilitación, fueron insuficientes debido al estado en el que se

consideraban las instalaciones, estos recursos fueron necesarios para mejorar aulas y espacios comunes, debido a la recaudación y al déficit presupuestal por variación de precios se consideró una redistribución de recursos. Se consideran en esta programación los recursos comprometidos para este año fiscal pero que fueron programados originalmente en el presupuesto fiscal anterior.



**Dr. Horacio Huerta Cevallos**  
Rector



**Lic. Carlos Calderón Saldaña**  
Secretario General de Planeación



UNIVERSIDAD ESTADAL DE SONORA

Sistema Estatal de Evaluación  
UNIVERSIDAD ESTADAL DE SONORA  
JUSTIFICACIONES  
INFORMACION PRESUPUESTARIA

CUENTA PÚBLICA 2017

Del 01 de Enero al 31 de Diciembre de 2017

## JUSTIFICACIONES A LAS MODIFICACIONES DEL PRESUPUESTO DE INGRESOS Y EGRESOS

**\* INGRESOS PROPIOS:****Ampliación de Ingresos Propios un monto total de \$ 40,372,036.93**

Correspondiente a remanente 2016 destinados a ejercerse en la partida 62203 "REMODELACION Y REHABILITACION", por un monto de \$ 23,629,649.00

Así como Ampliación por Ingresos Alcanzados y reconocidos al cuarto trimestre del 2017 destinados a la partida 44203 "BECAS DE EDUCACION MEDIA Y SUPERIOR" por un monto de \$ 16,742,387.93.

El monto total asciende \$ 40,372,036.93

**\* OTROS INGRESOS:****Ampliación de Otros Ingresos por los fondos federales por un monto total de \$ 35,832,774.00****Remanente 2016:**

**PROEXEES** un monto de \$ 5,800,000.00 Destinados a ejercerse en la partida 51902 " MOBILIARIO Y EQUIPO PARA ESCUELAS, LABORATORIOS Y TALLERES ".

**PRODEP** un monto de \$ 13,121,963.00 Destinados a ejercerse en la partida 44203 "BECAS DE EDUCACION MEDIA Y SUPERIOR".

**PFCE** por un monto de \$ 8,817,330.00 Destinados a ejercerse en las partidas 51902 " MOBILIARIO Y EQUIPO PARA ESCUELAS, LABORATORIOS Y TALLERES" por un monto de \$ 6,001,158.08 y en la partida 33501 "ESTUDIOS E INVESTIGACIONES" por un monto de \$ 2,816,171.92.

**Ampliación:**


**PFCE 2017** por un monto de \$ 6,103,739.00 Destinados a ejercerse en la partida 51902 " MOBILIARIO Y EQUIPO PARA ESCUELAS, LABORATORIOS Y TALLERES ".

**PADES** por un monto de \$ 465,000.00 Destinados a ejercerse en la partida 51902 " MOBILIARIO Y EQUIPO PARA ESCUELAS, LABORATORIOS Y TALLERES ".

**PROEXEES** por un monto de \$ 902,742.00 Destinados a ejercerse en la partida 51902 " MOBILIARIO Y EQUIPO PARA ESCUELAS, LABORATORIOS Y TALLERES "

**CONACYT** por un monto de \$ 622,000.00 Destinados a ejercerse en la partida 51902 " MOBILIARIO Y EQUIPO PARA ESCUELAS, LABORATORIOS Y TALLERES "

El monto total asciende \$ 35,832,774.00



**Sistema Estatal de Evaluación  
UNIVERSIDAD ESTATAL DE SONORA  
JUSTIFICACIONES  
INFORMACION PRESUPUESTARIA**

CUENTA PÚBLICA 2017

Del 01 de Enero al 31 de Diciembre de 2017

**\* SUBSIDIO FEDERAL:**

Ampliación de Subsidio Federal por un monto total de \$ 33,314,282.00 correspondiente a remanente 2016 destinados a la partida 51101 " MOBILIARIO" , 51901 " EQUIPO DE ADMINISTRACION " Y 52901 "OTROS MOBILIARIOS Y EQUIPO EDUCACIONAL Y RECREATIVO" por un monto de \$ 16,262,282.00 y en la partida 32701 "PATENTES Y REGALIAS" por un monto de \$ 17,052,000.00.

El monto total asciende \$ 33,314,282.00

**Monto total de las ampliaciones al Presupuesto: \$ 109,519,092.93**

**OTRAS JUSTIFICACIONES A LAS MODIFICACIONES DEL PRESUPUESTO DE INGRESOS CPCA-II-01 Y  
CPCA-II-02**

LA CIFRA DE -\$60,427,184.35 DEL RENGLON INGRESOS POR VENTA DE BIENES Y SERVICIOS EN LA COLUMNA DE AMPLIACIONES/REDUCCIONES SE ORIGINA EN PARTE POR LA AMPLIACION DE \$ 23,629,649.00 QUE PROVIENE DEL REMANENTE DE INGRESOS PROPIOS DEL EJERCICIO 2016 A EJERCER EN EL 2017 E INGRESOS ALCANZADOS Y RECONOCIDOS AL CUARTO TRIMESTRE DEL 2017 POR UN MONTO DE \$ 16,742,387.93 Y POR LA CANTIDAD DE \$84,298,460.78 QUE SE REDUCEN DEL RUBRO DE INGRESOS POR VENTA DE BIENES Y SERVICIOS Y SE AMPLIA EL MISMO MONTO AL RUBRO DE DERECHOS, LO ANTERIOR DEBIDO A QUE EL PRESUPUESTO ORIGINAL SE PROGRAMO EN SU TOTALIDAD EN EL RUBRO DE INGRESOS POR VENTAS DE BIENES Y SERVICIOS.

**CONCILIACIÓN TRANSFERENCIAS OTORGADAS Y RECIBIDAS POR EL ORGANISMO**

ENTIDAD: Universidad Estatal de Sonora

CORRESPONDIENTE DE ENERO A DICIEMBRE DE 2017

TOTAL DE TRANSFERENCIAS EFECTIVAMENTE PAGADAS POR LA SECRETARIA (CAPITULO 4000 DE CABEZA DE SECTOR)		\$ 644,819,478.43
CARGOS NO RECONOCIDOS POR LA ENTIDAD U ORGANISMO	IMPORTE	0.0
REGISTROS EN CONTABILIDAD DE LA ENTIDAD U ORGANISMOS NO PAGADOS POR EL GOBIERNO DEL ESTADO	IMPORTE	\$78,641,335.50
PADES 2017	465,000.00	
CONACYT "APOYO ACADEMICO"	622,000.00	
INGRESOS PROPIOS 2017 ( Ingresos Derivados de Financiamientos )	16,500,760.50	
REMANENTE 2016 SUBSIDIO FEDERAL	33,314,282.00	
OTROS INGRESOS FEDERALES REMANENTE 2016	27,739,293.00	
<b>TOTAL DE INGRESOS RECAUDADOS POR EL ORGANISMOS PRESENTADOS EN ANALÍTICO DE INGRESOS</b>		<b>\$ 723,460,813.93</b>

VER DETALLE

MES	ORDEN DE PAGO	CONCEPTO 2017	IMPORTE NETO	RETENCIONES ISSSTESON	IMPORTE TOTAL
ENERO	1900000372	PRIMERA QUINCENA ENERO SERV. PERSONALES	5,042,335.21	4,130,386.29	10,172,721.50
	1900000374	SEGUNDA QUINCENA FEBRERO SERV. PERSONALES	5,053,436.15	4,119,225.35	10,172,721.50
FEBRERO	1900001362	PRIMERA QUINCENA FEBRERO SERV. PERSONALES	3,393,734.74	4,235,806.76	7,629,541.50
	1900001365	SEGUNDA QUINCENA FEBRERO SERV. PERSONALES	3,026,684.55	4,602,876.95	7,629,541.50
MARZO	1900004138	PRIMERA QUINCENA MARZO SERV. PERSONALES	2,490,430.51	5,139,110.99	7,629,541.50
	1900004139	SEGUNDA QUINCENA MARZO SERV. PERSONALES	3,012,427.79	4,617,113.71	7,629,541.50
ABRIL	1900006852	PRIMERA QUINCENA ABRIL SERV. PERSONALES	3,085,916.88	4,543,624.62	7,629,541.50
	1900006853	SEGUNDA QUINCENA ABRIL SERV. PERSONALES	2,948,936.60	4,680,604.90	7,629,541.50
MAYO	1900010590	PRIMERA QUINCENA MAYO SERV. PERSONALES	3,097,353.42	4,532,188.08	7,629,541.50
	1900010591	SEGUNDA QUINCENA MAYO SERV. PERSONALES	2,588,335.75	5,041,205.75	7,629,541.50
JUNIO	1900014285	PRIMERA QUINCENA JUNIO SERV. PERSONALES	3,130,918.55	4,498,622.95	7,629,541.50
	1900014286	SEGUNDA QUINCENA JUNIO SERV. PERSONALES	5,829,847.82	1,799,893.68	7,629,541.50
JULIO	1900017313	PRIMERA QUINCENA JULIO SERV. PERSONALES	6,887,438.74	3,285,282.76	10,172,721.50
	1900017315	SEGUNDA QUINCENA JULIO SERV. PERSONALES	8,368,246.24	1,804,475.26	10,172,721.50
AGOSTO	1900023278	PRIMERA QUINCENA AGOSTO SERV. PERSONALES	3,519,140.71	4,110,400.29	7,629,541.00
	1900023280	SEGUNDA QUINCENA AGOSTO SERV. PERSONALES	1,654,438.05	5,975,102.95	7,629,541.00
SEPTIEMBRE	1900027846	PRIMERA QUINCENA SEPTIEMBRE SERV. PERSONALES	3,310,885.04	4,318,655.96	7,629,541.00
	1900030770	SEGUNDA QUINCENA SEPTIEMBRE SERV. PERSONALES	1,463,351.21	6,166,189.79	7,629,541.00
OCTUBRE	1900033961	PRIMERA QUINCENA OCTUBRE SERV. PERSONALES	2,484,738.32	5,144,802.68	7,629,541.00
	1900033962	SEGUNDA QUINCENA OCTUBRE SERV. PERSONALES	1,486,465.57	6,143,075.43	7,629,541.00
NOVIEMBRE	1900037453	PRIMERA QUINCENA NOVIEMBRE SERV. PERSONALES	7,626,016.28	5,089,885.72	12,715,902.00
	1900037456	SEGUNDA QUINCENA NOVIEMBRE SERV. PERSONALES	7,451,647.33	5,264,254.67	12,715,902.00
DICIEMBRE	1900041030	PRIMERA QUINCENA DICIEMBRE SERV. PERSONALES	6,597,912.96	5,217,986.54	11,815,899.50
	1900041032	SEGUNDA QUINCENA DICIEMBRE SERV. PERSONALES	6,617,627.79	5,198,271.71	11,815,899.50
TOTAL SUBSIDIO ESTATAL			102,168,306.21	109,658,843.79	211,827,150.00



UNIVERSIDAD ESTATAL DE SONORA  
INGRESOS PROPIOS

MES	ORDEN DE PAGO	CONCEPTO 2017	IMPORTE NETO	IMPORTE TOTAL
1ER TRIM		INGRESOS PROPIOS ENERO A MARZO 2017	19,644,950.47	19,644,950.47
2DO TRIM		INGRESOS PROPIOS ABRIL A JUNIO 2017	42,082,481.12	42,082,481.12
3ER TRIM		INGRESOS PROPIOS JULIO A SEPTIEMBRE 2017	37,478,091.08	37,478,091.08
4TO TRIM		INGRESOS PROPIOS OCTUBRE A DICIEMBRE 2017	30,015,986.76	30,015,986.76
		TOTAL SUBSIDIO ESTATAL	129,221,509.43	129,221,509.43



UNIVERSIDAD ESTATAL DE SONORA  
RECURSO FEDERAL ORDINARIO Y EXTRAORDINARIO 2017

MES	ORDEN DE PAGO	CONCEPTO 2017	IMPORTE BRUTO	IMPORTE TOTAL
ENERO/FEBRERO	1900002746	SUBSIDIO FEDERAL ENERO Y FEBRERO 2017	60,172,000.00	60,172,000.00
MARZO	1900003692	SUBSIDIO FEDERAL MARZO 2017	30,086,000.00	30,086,000.00
MARZO	1900005446	RECURSOS PFCE 2017	6,103,739.00	6,103,739.00
ABRIL	1900008378	SUBSIDIO FEDERAL ABRIL 2017	20,057,000.00	20,057,000.00
MAYO	1900011086	SUBSIDIO FEDERAL MAYO 2017	20,057,000.00	20,057,000.00
JUNIO	1900014548	SUBSIDIO FEDERAL JUNIO 2017	40,115,000.00	40,115,000.00
JULIO	1900020969	SUBSIDIO FEDERAL JULIO 2017	26,307,000.00	26,307,000.00
AGOSTO	1900024376	SUBSIDIO FEDERAL AGOSTO 2017	16,278,000.00	16,278,000.00
SEPTIEMBRE	1900027448	SUBSIDIO FEDERAL SEPTIEMBRE 2017	16,278,000.00	16,278,000.00
OCTUBRE	1900027846	PROGRAMA PRESUPUESTARIO EXPANSION EDUCATIVA	902,742.00	902,742.00
OCTUBRE	1900034687	SUBSIDIO FEDERAL OCTUBRE 2017	16,278,000.00	16,278,000.00
NOVIEMBRE	1900037785	SUBSIDIO FEDERAL NOVIEMBRE 2017	36,336,000.00	36,336,000.00
DICIEMBRE	1900045700	SUBSIDIO FEDERAL DICIEMBRE 2017	14,800,338.00	14,800,338.00
		TOTAL RECURSO FEDERAL ORDINARIO Y EXTRAORDINARIO	303,770,819.00	303,770,819.00

TOTAL SUBSIDIO ESTATAL, INGRESOS PROPIOS Y RECURSO FEDERAL ORDINARIO Y EXTRAORDINARIO

644,819,478.43

CIFRAS CONTABLES:

IAS:

AMPLIACION PADES	465,000.00
CONACYT "APOYO ACADEMICO"	622,000.00
INGRESOS PROPIOS 2017 ( Ingresos Derivados de Financiamientos)	16,500,760.50
REMANENTE 2016 SUBSIDIO FEDERAL	33,314,282.00
OTROS INGRESOS FEDERALES REMANENTE 2016	27,739,293.00
	<u>78,641,335.50</u>

TOTAL INGRESO DE ENERO A DICIEMBRE 2017	723,460,813.93
---	----------------

**UES**

UNIVERSIDAD ESTADAL DE SONORA

**UNIVERSIDAD ESTADAL DE SONORA****EJERCICIO CONTABLE 2017**

CONSULTA DE LA BALANZA DE COMPROBACIÓN A NIVEL CUENTA DE MAYOR

DEL 01 ENERO AL 31 DE DICIEMBRE DEL 2017

CUENTA	DESCRIPCION	SALDO INICIAL	CARGOS	ABONOS	SALDO FINAL
41491-000000	CUOTAS Y COLEGIATURAS	0.00	0.00	70,356,492.78	70,356,492.78
41492-000000	INGRESOS DERIVADOS DE ACTIVIDADES EDUCACIONALES	0.00	0.00	13,941,968.00	13,941,968.00
41731-000000	ENTIDADES AUXILIARES	0.00	0.00	656,808.62	656,808.62
41732-000000	SERVICIO APOYO TECNICO	0.00	0.00	621,000.00	621,000.00
41733-000000	INGRESOS POR PROYECTOS Y CONVENIOS PUBLICOS	0.00	0.00	7,649,631.42	7,649,631.42
41734-000000	INGRESOS POR FUENTES PRIVADAS	0.00	0.00	244,400.00	244,400.00
41735-000000	INGRESOS POR PRODUCTOS FINANCIEROS	0.00	0.00	4,946,886.80	4,946,886.80
41736-000000	OTROS INGRESOS	0.00	-656.16	30,803,665.65	30,804,321.81
42231-000000	SUBSIDIO FEDERAL	0.00	0.00	330,078,620.00	330,078,620.00
2232-000000	SUBSIDIO ESTATAL	0.00	0.00	211,827,150.00	211,827,150.00
42233-000000	INGRESOS FONDOS AJENOS	0.00	0.00	35,832,774.00	35,832,774.00
43991-000000	EXENCIONES	0.00	0.00	16,500,760.50	16,500,760.50
	<b>TOTALES ----&gt;</b>	<b>0.00</b>	<b>-656.16</b>	<b>723,460,157.77</b>	<b>723,460,813.93</b>



UNIVERSIDAD ESTADAL DE SONORA

Sistema Estatal de Evaluación  
Estado Analítico de Ingresos  
UNIVERSIDAD ESTADAL DE SONORA  
Del 01 Enero al 31 de Diciembre del 2017  
(PESOS)

CPCA-II-01

CUENTA PUBLICA 2017

Rubros de los ingresos	Ingresos Estimado Original Anual	Ampliaciones/Reducciones	Ingresos Modificado Anual	Ingresos Devengado Anual	Ingresos Recaudado Anual	Diferencia
Impuestos	0.00	0.00	0.00	0.00	0.00	0.00
Cuotas y Aportaciones de Seguridad Social	0.00	0.00	0.00	0.00	0.00	0.00
Contribuciones de Mejoras	0.00	0.00	0.00	0.00	0.00	0.00
Derechos	0.00	84,298,460.78	84,298,460.78	84,298,460.78	84,298,460.78	84,298,460.78
Productos	0.00	0.00	0.00	0.00	0.00	0.00
Corriente	0.00	0.00	0.00	0.00	0.00	0.00
Capital	0.00	0.00	0.00	0.00	0.00	0.00
Aprovechamientos	0.00	0.00	0.00	0.00	0.00	0.00
Corriente	0.00	0.00	0.00	0.00	0.00	0.00
Capital	0.00	0.00	0.00	0.00	0.00	0.00
Ingresos por Ventas de Bienes y Servicios	105,350,233.00	-60,427,184.35	44,923,048.65	44,923,048.65	44,923,048.65	-60,427,184.35
Participaciones y Aportaciones	0.00	0.00	0.00	0.00	0.00	0.00
Transferencias, Asignaciones, Subsidios y Otras Ayudas, FEDERALES	298,784,338.00	69,147,056.00	365,911,394.00	365,911,394.00	365,911,394.00	69,147,056.00
Transferencias, Asignaciones, Subsidios y Otras Ayudas, ESTATALES	211,827,150.00	0.00	211,827,150.00	211,827,150.00	211,827,150.00	0.00
Ingresos Derivados de Financiamientos	0.00	16,500,760.50	16,500,760.50	16,500,760.50	16,500,760.50	16,500,760.50
<b>TOTAL</b>	<b>613,941,721.00</b>	<b>109,519,092.93</b>	<b>723,460,813.93</b>	<b>723,460,813.93</b>	<b>723,460,813.93</b>	<b>109,519,092.93</b>
					Ingresos excedentes	

Estado Analítico de Ingresos Por Fuentes de Financiamiento	Ingresos Original Anual	Ampliaciones/R educaciones	Ingresos Modificado Anual	Ingresos Devengado Anual	Ingresos Recaudado Anual	Variación Vs Original
<b>Ingresos del Gobierno</b>						
Impuesto	0.00	0.00	0.00	0.00	0.00	0.00
Contribuciones de Mejoras	0.00	0.00	0.00	0.00	0.00	0.00
Derechos	0.00	84,298,460.78	84,298,460.78	84,298,460.78	84,298,460.78	84,298,460.78
Productos	0.00	0.00	0.00	0.00	0.00	0.00
Corriente	0.00	0.00	0.00	0.00	0.00	0.00
Capital	0.00	0.00	0.00	0.00	0.00	0.00
Aprovechamientos	0.00	0.00	0.00	0.00	0.00	0.00
Corriente	0.00	0.00	0.00	0.00	0.00	0.00
Capital	0.00	0.00	0.00	0.00	0.00	0.00
Participaciones y Aportaciones	0.00	0.00	0.00	0.00	0.00	0.00
Transferencias, Asignaciones, Subsidios y Otras Ayudas	0.00	0.00	0.00	0.00	0.00	0.00
<b>Ingresos de Organismos y Empresas</b>						
Cuotas y aportaciones de Seguridad Social	0.00	0.00	0.00	0.00	0.00	0.00
Ingresos por ventas de Bienes y Servicios	105,350,233.00	-60,427,184.35	44,923,048.65	44,923,048.65	44,923,048.65	-60,427,184.35
Transferencias, Asignaciones, Subsidios y Otras Ayudas, <b>FEDERALES</b>	296,764,338.00	69,147,056.00	365,911,394.00	365,911,394.00	365,911,394.00	69,147,056.00
Transferencias, Asignaciones, Subsidios y Otras Ayudas, <b>ESTATALES</b>	211,827,150.00	0.00	211,827,150.00	211,827,150.00	211,827,150.00	0.00
<b>Ingresos derivados de Financiamiento</b>						
Ingresos Derivados de Financiamientos	0.00	16,500,760.50	16,500,760.50	16,500,760.50	16,500,760.50	16,500,760.50
<b>TOTAL</b>	<b>613,941,721.00</b>	<b>109,519,092.93</b>	<b>723,460,813.93</b>	<b>723,460,813.93</b>	<b>723,460,813.93</b>	<b>109,519,092.93</b>
					<b>Ingresos excedentes</b>	