


Universidad de la Sierra

Estado Analítico de Ingresos

Del 1° de enero de 2017 al 31 de diciembre de 2017.

Rubro de Ingresos	Ingreso					Diferencia (6= 5 - 1)
	Estimado	Ampliaciones y Reducciones	Modificado	Devengado	Recaudado	
	(1)	(2)	(3= 1 + 2)	(4)	(5)	
Impuestos	0	0	0	0	0	0
Cuotas y Aportaciones de Seguridad Social	0	0	0	0	0	0
Contribuciones de Mejoras	0	0	0	0	0	0
Derechos	0	0	0	0	0	0
Productos	0	0	0	0	0	0
Corriente	0	0	0	0	0	0
Capital	0	0	0	0	0	0
Aprovechamientos	0	0	0	0	0	0
Corriente	0	0	0	0	0	0
Capital	0	0	0	0	0	0
Ingresos por Ventas de Bienes y Servicios	2,080,017	0	2,080,017	2,240,876	2,240,876	160,859
Participaciones y Aportaciones	0	875,811	875,711	875,711	875,711	875,711
Transferencias, Asignaciones, Subsidios y Otras Ayudas	37,890,194	0	37,890,194	36,228,203	36,228,203	(1,661,991)
Ingresos Derivados de Financiamientos	0	0	0	0	0	0
Total	39,970,211	875,711	40,845,922	39,344,790	39,344,790	(625,421)
				Ingresos excedentes		


C.P. Francisco Javier Figueroa Montaño
 Rector


M.C. Rubén Ángel Vázquez Navarro
 Jefe de la Unidad de Administración y Finanzas

Universidad de la Sierra


**Estado Analítico del Ejercicio del Presupuesto de Egresos
Clasificación por Objeto del Gasto (Capítulo y Concepto)
Del 1° de enero de 2017 al 31 de Diciembre de 2017**

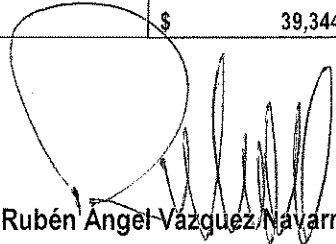
Concepto	Egresos					Subejercicio 6 = (3 - 4)
	Aprobado	Ampliaciones/ (Reducciones)	Modificado	Devengado	Pagado	
	1	2	3 = (1 + 2)	4	5	
Servicios Personales	32,593,115	941,270	33,534,385	32,633,824	32,633,824	900,561
Remuneraciones al Personal de Carácter Permanente	25,597,549	- 1,780,263	23,817,286	23,817,285	23,817,285	--
Remuneraciones al Personal de Carácter Transitorio	961,920	62,622	1,024,542	1,024,542	1,024,542	--
Remuneraciones Adicionales y Especiales	954,793	2,097,370	3,052,163	3,052,163	3,052,163	--
Seguridad Social	4,350,963	21,290	4,372,253	4,120,240	4,120,240	252,013
Otras Prestaciones Sociales y Económicas	727,890	540,251	1,268,141	619,594	619,594	648,547
Materiales y Suministros	2,114,128	510,474	2,624,602	1,832,621	1,832,621	791,981
Materiales de Administración, Emisión de Documentos y Artículos Oficiales	791,524	36,726	828,250	367,968	367,968	460,282
Alimentos y Utensilios	150,900	6,303	157,203	142,351	142,351	14,852
Materias Primas y Materiales de Producción y Comercialización	21,223	--	21,223	5,668	5,668	15,555
Materiales y Artículos de Construcción y de Reparación	262,512	39,567	302,079	185,988	185,988	116,091
Productos Químicos, Farmacéuticos y de Laboratorio	88,135	45,580	133,715	129,306	129,306	4,409
Combustibles, Lubricantes y Aditivos	471,587	49,149	520,736	489,182	489,182	31,554
Vestuario, Blancos, Prendas de Protección y Artículos Deportivos	107,000	150,575	257,575	232,100	232,100	25,475
Materiales y Suministros Para Seguridad	3,000	--	3,000	--	--	3,000
Herramientas, Refacciones y Accesorios Menores	218,247	182,574	400,821	280,058	280,058	120,763
Servicios Generales	4,457,502	1,188,009	5,645,511	4,944,660	4,944,660	700,851
Servicios Básicos	1,233,759	- 20,222	1,213,537	1,175,436	1,175,436	38,101
Servicios de Arrendamiento	324,000	8,880	332,880	220,370	220,370	112,510
Servicios Profesionales, Científicos, Técnicos y Otros Servicios	1,040,400	733,665	1,774,065	1,593,588	1,593,588	180,477
Servicios Financieros, Bancarios y Comerciales	437,785	--	437,785	339,200	339,200	98,585
Servicios de Instalación, Reparación, Mantenimiento y Conservación	686,897	236,385	923,282	788,254	788,254	135,028
Servicios de Comunicación Social y Publicidad.	90,500	1,743	92,243	64,752	64,752	27,491
Servicios de Traslado y Viáticos	508,373	136,038	644,411	551,317	551,317	93,094
Servicios Oficiales	87,638	91,520	179,158	171,658	171,658	7,500
Otros Servicios Generales	48,150	--	48,150	40,085	40,085	8,065
Transferencias, Asignaciones, Subsidios y Otras Ayudas	307,000	1,150,000	1,457,000	1,067,850	1,067,850	389,150
Ayudas Sociales	307,000	1,150,000	1,457,000	1,067,850	1,067,850	389,150
Bienes Muebles, Inmuebles e Intangibles	2,718	3,699,943	3,702,661	3,320,873	3,320,873	381,788
Mobiliario y Equipo de Administración	2,718	890,053	892,771	538,148	538,148	354,623
Mobiliario y Equipo Educativo y Recreativo	--	200,110	200,110	191,639	191,639	8,471
Vehículos y Equipo de Transporte	--	2,563,400	2,563,400	2,563,400	2,563,400	--
Maquinaria, Otros Equipos y Herramientas	--	33,166	33,166	27,686	27,686	5,480
Activos Intangibles	--	13,214	13,214	--	--	13,214
Total del Gasto	39,474,463	7,489,696	46,964,159	43,799,828	43,799,828	3,164,331

C.P. Francisco Javier Figueroa Montaño
Rector

M.C. Rubén Ángel Vázquez Navarro
Jefe de la Unidad de Administración y Finanzas

Universidad de la Sierra Conciliación entre los Ingresos Presupuestarios y Contables Correspondiente del 1 de enero de 2017 al 31 de diciembre de 2017		
1. Ingresos Presupuestarios		\$ 39,344,790
2. Más ingresos contables no presupuestarios		\$ -
Incremento por variación de inventarios	--	
Disminución del exceso de estimaciones por pérdida o deterioro u obsolescencia	--	
Disminución del exceso de provisiones	--	
Otros ingresos y beneficios varios	--	
Otros ingresos contables no presupuestarios	--	
3. Menos ingresos presupuestarios no contables		\$ --
Productos de capital	--	
Aprovechamientos capital	--	
Ingresos derivados de financiamientos	--	
Otros Ingresos presupuestarios no contables	--	
4. Ingresos Contables (4 = 1 + 2 - 3)		\$ 39,344,790



C.P. Francisco Javier Figueroa Montaño
 Rector


M.C. Rubén Ángel Vázquez Navarro
 Jefe de la Unidad de Administración y Finanzas

Universidad de la Sierra Conciliación entre los Egresos Presupuestarios y los Gastos Contables Correspondiente del 1 de enero de 2017 al 31 de diciembre de 2017		
1. Total de egresos (presupuestarios)		\$ 43,799,828
2. Menos egresos presupuestarios no contables		\$ 3,320,872
Mobiliario y equipo de administración	375,563	
Mobiliario y equipo educacional y recreativo	288,572	
Equipo e instrumental médico y de laboratorio	9,164	
Vehículos y equipo de transporte	2,563,400	
Equipo de defensa y seguridad	22,000	
Maquinaria, otros equipos y herramientas	62,173	
Activos biológicos	--	
Bienes inmuebles	--	
Activos intangibles	--	
Obra pública en bienes propios	--	
Acciones y participaciones de capital	--	
Compra de títulos y valores	--	
Inversiones en fideicomisos, mandatos y otros análogos	--	
Provisiones para contingencias y otras erogaciones especiales	--	
Amortización de la deuda pública	--	
Adeudos de ejercicios fiscales anteriores (ADEFAS)	--	
Otros Egresos Presupuestales No Contables	--	
3. Más gastos contables no presupuestales		\$ 1,189,065
Estimaciones, depreciaciones, deterioros, obsolescencia y amortizaciones	1,189,065	
Provisiones	--	
Disminución de inventarios	--	
Aumento por insuficiencia de estimaciones por pérdida o deterioro u obsolescencia	--	
Aumento por insuficiencia de provisiones	--	
Otros Gastos	--	
Otros Gastos Contables No Presupuestales	--	
4. Total de Gasto Contable (4 = 1 - 2 + 3)		\$ 41,668,021

C.P. Francisco Javier Figueroa Montaño
Rector

M.C. Rubén Ángel Vázquez Navarro
Jefe de la Unidad de Administración y Finanzas



Gobierno del Estado de Sonora

GOBIERNO DEL ESTADO DE SONORA

ETCA-III-04

INFORME DE AVANCE PROGRAMÁTICO 2017

TRIMESTRE: CUARTO

CLAVE	NOMBRE DEL INDICADOR	UNID. MEDIDA	TIPO META	M. O. M.	S. O. M.	PROGRAMADO ORIGINAL					MODIFICADO					REALIZADO				% DE AVANCE TRIMESTRAL
						PRIMERO	SEGUNDO	TERCERO	CUARTO	ANUAL	PRIMERO	SEGUNDO	TERCERO	CUARTO	ANUAL	PRIMERO	SEGUNDO	TERCERO	CUARTO	

DEPENDENCIA / ENTIDAD 66 UNIVERSIDAD DE LA SIERRA

282 VINCULACIÓN CON SECTORES DE LA SOCIEDAD

CONVENIO	A	SI	MET			ANUAL	PROGRAMADO ORIGINAL					MODIFICADO					ANUAL	100.00%							
			NUM	DEB	DEB		PRIMERO	SEGUNDO	TERCERO	CUARTO	ANUAL	PRIMERO	SEGUNDO	TERCERO	CUARTO	ANUAL									
CONVENIOS FIRMADOS CON SECTOR PRIVADO Y/O GUBERNAMENTAL			0.00	0.00	0.00	10.00	0.00	5.00	0.00	0.00	0.00	0.00	0.00	5.00	0.00	0.00	0.00	10.00	5.00	5.00	0.00	0.00	5.00	5.00	100.00%

EVALUACIÓN CUALITATIVA

SE CUMPLIÓ CON EL 100% DE LA META

PERSONA	P	NO	MET			ANUAL	PROGRAMADO ORIGINAL					MODIFICADO					ANUAL	100.00%							
			NUM	DEB	DEB		PRIMERO	SEGUNDO	TERCERO	CUARTO	ANUAL	PRIMERO	SEGUNDO	TERCERO	CUARTO	ANUAL									
PROPORSIÓN DE PERSONAS DE LA COMUNIDAD INDIGENA QUE PARTICIPAN EN ACTIVIDADES DE IGUALDAD DE GENERO			0.00	0.00	0.00	700.00	0.00	550.00	0.00	0.00	0.00	0.00	0.00	550.00	0.00	0.00	0.00	700.00	550.00	550.00	0.00	0.00	550.00	700.00	100.00%

EVALUACIÓN CUALITATIVA

SE CUMPLIÓ CON EL 100% DE LA META

[Signature]
C.P. Francisco Javier Figueroa Montaño
Rector

[Signature]
M.C. Rubén Ángel Vázquez Navarro
Jefe de la Unidad de Administración y Finanzas

