

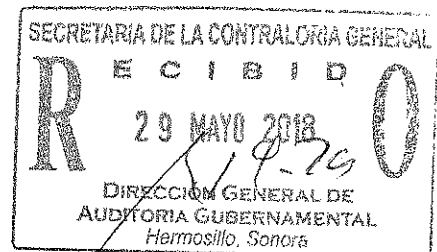


GUADALAJARA, HERMOSILLO, LEON, LOS MOCHIS, MEXICO, MONTERREY, TIJUANA
Socios de Resa y Asociados e Internacionalmente Jeffrey Henry International

SISTEMA PARA EL DESARROLLO INTEGRAL DE LA FAMILIA DEL ESTADO DE SONORA

DICTAMEN DE ESTADOS FINANCIEROS

AL 31 DE DICIEMBRE DE 2017



29 MAYO 2018
[Handwritten signature]

SISTEMA PARA EL DESARROLLO INTEGRAL DE LA FAMILIA DEL ESTADO DE SONORA

**DICTAMEN DE ESTADOS FINANCIEROS AL
31 DE DICIEMBRE DE 2017**

CONTENIDO

- 1.- Dictamen
- 2.- Estado de Situación Financiera
- 3.- Estado de Actividades
- 4.- Estado de Variaciones en la Hacienda Pública
- 5.- Estado de Flujo de Efectivo
- 6.- Estado Analítico del Activo
- 7.- Estado Analítico de la Deuda
- 8.- Estado Analítico de Ingresos
- 9.- Estado Analítico del Ejercicio del Presupuesto de Egresos
- 10.- Estados e Informes Programáticos
- 11.- Notas a los Estados Financieros

INFORME DE LOS AUDITORES INDEPENDIENTES

**A LA CONTRALORÍA GENERAL DEL ESTADO DE SONORA Y
AL H. JUNTA DE GOBIERNO DEL SISTEMA PARA EL DESARROLLO INTEGRAL DE LA FAMILIA DEL
ESTADO DE SONORA**

Opinión

Hemos auditado los estados financieros adjuntos del **Sistema para el Desarrollo Integral de la Familia del Estado de Sonora** (la Entidad), que comprenden los estados de situación financiera, al 31 de Diciembre del 2017, y los estados de actividades, los estados de variaciones en la hacienda pública, los estados de flujos de efectivo, correspondientes al ejercicio terminado en esa fecha, así como las notas explicativas a los estados financieros que incluyen un resumen de las políticas contables significativas.

En nuestra opinión los estados financieros adjuntos están preparados en todos los aspectos materiales, de conformidad con las disposiciones en materia de información financiera que se indican en el punto 5 "Bases de preparación de los estados financieros" incluidos en las Notas de gestión administrativa a los estados financieros que se acompañan y que están establecidas en la Ley General de Contabilidad Gubernamental (LGCG).

Fundamento de la opinión

Hemos llevado a cabo nuestras auditorías de conformidad con las Normas Internacionales de Auditoría (NIA). Nuestras responsabilidades de acuerdo a dichas normas se describen más adelante en la sección "Responsabilidades del auditor en relación con la auditoría de los estados financieros" de este informe. Somos Independientes de la Entidad, de conformidad con el Código de Ética Profesional del Instituto Mexicano de Contadores Públicos, A.C. (Código de Ética Profesional), junto con los requerimientos de ética que son aplicables a nuestras auditorías de los estados financieros en México, y hemos cumplido con las demás responsabilidades de ética de conformidad con esos requerimientos y con el Código de Ética Profesional. Consideramos que la evidencia de auditoría que hemos obtenido proporciona una base suficiente y adecuada para nuestra opinión.

Conforme a lo que señala en el punto 5, "Bases de preparación de los estados financieros" incluidos en las Notas de Gestión Administrativa, al 31 de Diciembre de 2017, los estados financieros de la Entidad han sido preparados de conformidad con lo establecido en la LGCG.



Párrafo de énfasis - Base de preparación contable

Llamamos la atención sobre el punto 5 "Bases de preparación de los estados financieros" incluido en las Notas de Gestión Administrativa a los estados financieros adjuntos, en la que se describen las bases contables utilizadas para la preparación de los mismos. Dichos estados financieros fueron preparados para cumplir con los requerimientos normativos gubernamentales a que está sujeta la entidad; consecuentemente, éstos pueden no ser apropiados para otra finalidad. Nuestra opinión no se modifica por esta cuestión.

Párrafo de énfasis – Resultado de Ejercicios Anteriores

Sin que ello tenga algún efecto en nuestra opinión, como se señala en la Nota 2 al estado de variaciones en el patrimonio de los estados financieros de la Entidad, durante el ejercicio 2017, la Entidad efectuó ajustes a los Resultados de Ejercicios Anteriores con efecto neto de \$24,497,479, (cargos por \$8,698,245 y abonos en negativo por -\$15,799,234).

Párrafo de otras cuestiones

Los estados financieros al 31 de diciembre del 2016, que se presentan únicamente para efectos comparativos, fueron auditados por otro contador público quien emitió su informe de auditoría con salvedades con fecha 28 de Marzo de 2017.

Responsabilidades de la Administración y de los encargados del gobierno de la entidad en relación con los estados financieros

La Administración es responsable de la preparación de los estados financieros, de conformidad con las disposiciones en materia de información financiera establecidas en la Ley General de Contabilidad Gubernamental que se describen en el punto 5 "Bases de preparación de los estados financieros" incluidos en las Notas de Gestión Administrativa a dichos estados financieros, y del control interno que la Administración consideró necesario para permitir la preparación de estados financieros libres de desviación material debida a fraude o error.

En la preparación de los estados financieros, la Administración es responsable de la evaluación de la capacidad de la Entidad para continuar como entidad en funcionamiento, revelando, en su caso, las cuestiones relativas a la entidad en funcionamiento y utilizando el principio contable de negocio en marcha, excepto si la Administración tiene la intención de liquidar la Entidad o de cesar operaciones, o bien no exista otra alternativa más realista.

Los encargados del gobierno de la entidad son responsables de la supervisión del proceso de información financiera de la Entidad.



Responsabilidades del auditor en relación con la auditoría de los estados financieros

Nuestros objetivos son obtener una seguridad razonable de que los estados financieros en su conjunto están libres de desviación material, debida a fraude o error, y emitir un informe de auditoría que contiene nuestra opinión. Seguridad razonable es un alto nivel de seguridad, pero no garantiza que una auditoría realizada de conformidad con las NIA siempre detecte una desviación material cuando existe. Las desviaciones pueden deberse a fraude o error y se consideran materiales si, individualmente o de forma agregada, puede preverse razonablemente que influyan en las decisiones económicas que los usuarios toman basándose en los estados financieros.

Como parte de una auditoría de conformidad con las NIA, aplicamos nuestro juicio profesional y mantenemos una actitud de escepticismo profesional durante toda la auditoría. También:

- Identificamos y evaluamos los riesgos de desviación material en los estados financieros, debida a fraude o error, diseñamos y aplicamos procedimientos de auditoría para responder a dichos riesgos y obtenemos evidencia de auditoría suficiente y adecuada para proporcionar una base para nuestra opinión. El riesgo de no detectar una desviación material debida a fraude es más elevado que en el caso de una desviación material debida a error, ya que el fraude puede implicar colusión, falsificación, omisiones deliberadas, manifestaciones intencionadamente erróneas o la elusión del control interno.
- Obtenemos conocimiento del control interno relevante para la auditoría con el fin de diseñar procedimientos de auditoría que sean adecuados en función de las circunstancias y no con la finalidad de expresar una opinión sobre la eficacia de control interno de la Entidad.
- Evaluamos lo adecuado de las políticas contables aplicadas y la razonabilidad de las estimaciones contables y la correspondiente información revelada por la Administración.
- Concluimos sobre lo adecuado de la utilización, por la Administración, del principio contable de negocio en marcha y, con la evidencia de auditoría obtenida, concluimos sobre si existe o no, una desviación material relacionada con hechos o con condiciones que pueden generar dudas significativas sobre la capacidad de la Entidad para continuar como entidad en funcionamiento. Si concluimos que existe una incertidumbre material, se requiere que llamemos la atención en nuestro informe de auditoría sobre la correspondiente información revelada en los estados financieros o, si dichas revelaciones no son adecuadas, que expresemos una opinión modificada. Nuestras conclusiones se basan en la evidencia de auditoría hasta la fecha de nuestro informe de auditoría. Sin embargo, hechos o condiciones futuros pueden ser causa de que la Entidad deje de ser una entidad en funcionamiento.



- Evaluamos la estructura y el contenido de los estados financieros, incluida la información revelada, y si los estados financieros están preparados conforme a las disposiciones en materia de información financiera establecidas en la Ley General de Contabilidad Gubernamental que se describen en el punto 5 "Bases de preparación de los estados financieros" incluido en las Notas de Gestión Administrativa a dichos estados financieros.

Comunicamos a los encargados del gobierno de la entidad, entre otras cuestiones, el alcance y el momento de realización de la auditoría y los hallazgos significativos de la auditoría, así como cualquier deficiencia significativa del control interno que identifiquemos en el transcurso de la auditoría.

RAMOS Y ARVIZU, S.G.
Contadores Públicos



C.P.C. José Othón Ramos Rodríguez
Cédula Profesional 443936

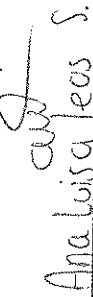
28 de Mayo del 2018
Hermosillo, Sonora.


ESTADO DE SITUACION FINANCIERA
SISTEMA PARA EL DESARROLLO INTEGRAL DE LA FAMILIA DEL ESTADO DE SONORA
AL 31 DE DICIEMBRE DE 2017
(PESOS)


ACTIVO		DIC-2017	DIC-2016	PASIVO		DIC-2017	DIC-2016
Activo Circulante				Pasivo Circulante			
Efectivo y Equivalentes	29,419,241.15	73,163,007.13		Cuentas por Pagar a Corto Plazo		81,004,152.89	131,009,021.35
Derechos a Recibir Efectivo o Equivalentes	36,394,929.72	78,938,289.12		Documentos por Pagar a Corto Plazo		-	-
Derechos a Recibir Bienes o Servicios	-	-		Porción a Corto Plazo de la Deuda Pública a Largo Plazo		-	-
Inventarios	438,806.30	367,480.61		Títulos y Valores a Corto Plazo		-	-
Almacenes	-	-		Pasivos Diferidos a Corto Plazo		-	-
Estimación por Pérdida o Deterioro de Activos Circulantes	31,729,844.31	31,870,752.61		Fondos y Bienes de Terceros en Garantía y/o Administración a Corto Plazo		-	-
Otros Activos Circulantes	-	-		Provisiones a Corto Plazo		-	-
				Otros Pasivos a Corto Plazo		-	-
Total de Activos Circulantes	34,512,932.86	120,598,034.25		Total de Pasivos Circulantes		81,004,152.89	131,009,021.35
Activo No Circulante				Pasivo No Circulante			
Inversiones Financieras a Largo Plazo	-	-		Cuentas por Pagar a Largo Plazo		-	-
Derechos a Recibir Efectivo o Equivalentes a Largo Plazo	-	-		Documentos por Pagar a Largo Plazo		-	-
Bienes Inmuebles, Infraestructura y Construcciones en Proceso	250,871,683.25	203,133,246.21		Deuda Pública a Largo Plazo		-	-
Bienes Muebles	144,166,860.83	131,322,301.39		Pasivos Diferidos a Largo Plazo		-	-
Activos Intangibles	-	-		Fondos y Bienes de Terceros en Garantía y/o en Administración a Largo Plazo		-	-
Depreciación, Deterioro y Amortización Acumulada de Bienes	120,223,346.55	84,364,379.17		Provisiones a Largo Plazo		-	-
Activos Diferidos	217,252.90	237,252.90				26,277,987.61	28,277,987.61
Estimación por Pérdida o Deterioro de Activos no Circulantes	-	-				-	-
Otros Activos no Circulantes	-	-				-	-
Total de Activos No Circulantes	275,032,460.43	250,328,421.33		Total de Pasivos No Circulantes		26,277,987.61	26,277,987.61
Total de Activos	309,545,393.29	370,926,455.58		Total de Pasivo		107,282,140.50	157,287,008.96
				Hacienda Pública/ Patrimonio			
				Hacienda Pública/ Patrimonio Contribuido		44,117.93	44,117.93
				Aportaciones		44,117.93	44,117.93
				Donaciones de Capital		-	-


Actualización de la Hacienda Pública/Patrimonio	202,219,134.86	213,595,328.69
Hacienda Pública/Patrimonio Generado		
Resultados del Ejercicio (Ahorro/ Desahorro)	13,121,285.25	22,449,721.92
Resultados de Ejercicios Anteriores	189,097,849.61	191,145,606.77
Revalúos	-	-
Reservas	-	-
Rectificaciones de Resultados de Ejercicios Anteriores	-	-
Exceso o Insuficiencia en la Actualización de la Hacienda Pública/Patrimonio		
Resultado por Posición Monetaria	-	-
Resultado por Tenencia de Activos no Monetarios	-	-
Total Hacienda Pública/Patrimonio	202,263,252.79	213,639,446.62
Total de Pasivo y Hacienda Pública/Patrimonio	309,545,393.29	370,928,455.58

Bajo protesta de decir verdad declaramos que los Estados Financieros y sus Notas, son razonablemente correctos y son responsabilidad del emisor


 C.P. ANA LUISA LEOS SELDNER
 CONTADORA GENERAL


 C.P. JUAN CARLOS ENCINAS IBARRA
 COORDINADOR GENERAL DE ADMINISTRACION

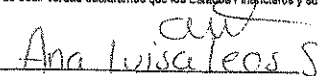

 ING. MARÍA YOSELINE ACUÑA OCEJO
 DIRECTORA DE PLANEACION Y FINANZAS



 LIC. KARINA TERESITA ZARATE FÉLIX
 DIRECTORA GENERAL

Estado de Actividades
SISTEMA PARA EL DESARROLLO INTEGRAL DE LA FAMILIA DEL ESTADO DE SONORA
DEL 1 DE ENERO AL 31 DE DICIEMBRE DE 2017
(PESOS)


	DIC-2017	DIC-2016
INGRESOS Y OTROS BENEFICIOS		
Ingresos de la Gestión:	72,030,939.08	15,293,781.83
Impuestos	0.00	0.00
Cuotas y Aportaciones de Seguridad Social	0.00	0.00
Contribuciones de Mejoras	0.00	0.00
Derechos	0.00	0.00
Productos de Tipo Comiente ¹	1,122,679.47	6,699.60
Aprovechamientos de Tipo Comiente	0.00	0.00
Ingresos por Venta de Bienes y Servicios	70,908,259.61	15,287,082.23
Ingresos no Comprendidos en las Fracciones de la Ley de Ingresos Causados en Ejercicios Fiscales Anteriores Pendientes de Liquidación o Pago	0.00	0.00
Participaciones, Aportaciones, Transferencias, Asignaciones, Subsidios y Otras Ayudas	592,399,590.41	689,280,322.47
Participaciones y Aportaciones	0.00	81,338,571.96
Transferencia, Asignaciones, Subsidios y Otras Ayudas	592,399,590.41	607,921,750.51
Otros Ingresos y Beneficios	67,570,779.84	29,961,112.24
Ingresos Financieros	0.00	0.00
Incremento por Variación de Inventarios	0.00	0.00
Disminución del Exceso de Estimaciones por Pérdida o Deterioro u Obsolescencia	0.00	0.00
Disminución del Exceso de Provisiones	0.00	0.00
Otros Ingresos y Beneficios Varios	67,570,779.84	29,961,112.24
Total de Ingresos y Otros Beneficios	732,001,309.33	734,515,216.54
GASTOS Y OTRAS PÉRDIDAS		
Gastos de Funcionamiento	360,119,783.01	349,403,565.54
Servicios Personales	252,836,165.74	242,877,406.09
Materiales y Suministros	12,416,747.70	12,548,032.43
Servicios Generales	94,866,869.57	87,978,127.02
Transferencia, Asignaciones, Subsidios y Otras Ayudas	325,995,782.73	338,333,757.46
Transferencias Internas y Asignaciones al Sector Público	0.00	0.00
Transferencias al Resto del Sector Público	0.00	0.00
Subsidios y Subvenciones	0.00	0.00
Ayudas Sociales	325,995,782.73	338,333,757.46
Pensiones y Jubilaciones	0.00	0.00
Transferencias a Fideicomisos, Mandatos y Contratos Análogos	0.00	0.00
Transferencias a la Seguridad Social	0.00	0.00
Donativos	0.00	0.00
Transferencias al Exterior	0.00	0.00
Participaciones y Aportaciones	0.00	0.00
Participaciones	0.00	0.00
Aportaciones	0.00	0.00
Convenios	0.00	0.00
Intereses, Comisiones y Otros Gastos de la Deuda Pública	0.00	0.00
Intereses de la Deuda Pública	0.00	0.00
Comisiones de la Deuda Pública	0.00	0.00
Gastos de la Deuda Pública	0.00	0.00
Costo por Coberturas	0.00	0.00
Apoyos Financieros	0.00	0.00
Otros Gastos y Pérdidas Extraordinarias	32,784,458.34	30,328,171.62
Estimaciones, Depreciaciones, Deterioros, Obsolescencia y Amortizaciones	30,988,612.03	27,731,175.38
Provisiones	1,219,025.27	959,626.05
Disminución de Inventarios	0.00	0.00
Aumento por Insuficiencia de Estimaciones por Pérdida o Deterioro y Obsolescencia	62,212.88	1,089,439.19
Aumento por Insuficiencia de Provisiones	0.00	0.00
Otros Gastos	494,408.18	547,929.00
Inversión Pública	0.00	0.00
Inversión Pública no Capitalizable	0.00	0.00
Total de Gastos y Otras Pérdidas	718,880,024.08	712,065,494.62
Resultados del Ejercicio (Ahorro/Desahorro)	13,121,285.25	22,449,721.92

Bajo protesta de decir verdad declaramos que los Estados Financieros y sus Notas, son razonablemente correctos y son responsabilidad del emisor.


C.P. ANA LUISA LEOS SELONER
CONTADORA GENERAL


C.P. JUAN CARLOS ENCINAS IBARRA
COORDINADOR GENERAL DE ADMINISTRACION

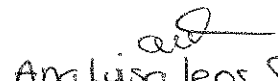

ING. MARIA YOSEFINE ACUÑA OCHOA
DIRECTORA DE PLANEACION Y FINANZAS



LIC. KARINA TERESITA ZARATE FELIX
DIRECTORA GENERAL


Estado de Variación en la Hacienda Pública
SISTEMA PARA EL DESARROLLO INTEGRAL DE LA FAMILIA DEL ESTADO DE SONORA
DEL 1 DE ENERO AL 31 DE DICIEMBRE DE 2017
(PESOS)


Concepto	Hacienda Pública / Patrimonio Contribuido	Hacienda Pública / Patrimonio Generado de Ejercicio Anteriores	Hacienda Pública / Patrimonio Generado del Ejercicio	Ajustes por Cambios de Valor	Total
Rectificaciones de Resultados de Ejercicios Anteriores			-24,497,479.08		-24,497,479.08
Patrimonio Neto Inicial Ajustado del Ejercicio	44,117.93	0.00	0.00	0.00	44,117.93
Aportaciones	44,117.93	0.00	0.00	0.00	44,117.93
Donaciones de Capital	0.00	0.00	0.00	0.00	0.00
Actualización de la Hacienda Pública/Patrimonio	0.00	0.00	0.00	0.00	0.00
Variaciones de la Hacienda Pública / Patrimonio Neto del Ejercicio	0.00	191,145,606.77	22,449,721.92	0.00	213,595,328.69
Resultados del Ejercicio (Ahorro/Desahorro)	0.00	0.00	22,449,721.92	0.00	22,449,721.92
Resultados de Ejercicios Anteriores	0.00	191,145,606.77	0.00	0.00	191,145,606.77
Revalúos	0.00	0.00	0.00	0.00	0.00
Reservas	0.00	0.00	0.00	0.00	0.00
Hacienda Pública / Patrimonio Neto Final del Ejercicio 2016	44,117.93	191,145,606.77	22,449,721.92	0.00	213,539,446.62
Cambios en la Hacienda Pública / Patrimonio Neto del Ejercicio 2017	0.00	0.00	0.00	0.00	0.00
Aportaciones	0.00	0.00	0.00	0.00	0.00
Donaciones de Capital	0.00	0.00	0.00	0.00	0.00
Actualización de la Hacienda Pública/Patrimonio	0.00	0.00	0.00	0.00	0.00
Variaciones de la Hacienda Pública / Patrimonio Neto del Ejercicio	0.00	22,449,721.92	13,121,285.25	0.00	35,571,007.17
Resultados del Ejercicio (Ahorro/Desahorro)	0.00	0.00	13,121,285.25	0.00	13,121,285.25
Resultados de Ejercicios Anteriores	0.00	22,449,721.92	0.00	0.00	22,449,721.92
Revalúos	0.00	0.00	0.00	0.00	0.00
Reservas	0.00	0.00	0.00	0.00	0.00
Saldo Neto en la Hacienda Pública / Patrimonio 2017	44,117.93	213,595,328.69	-11,376,193.83	0.00	202,263,252.79

Bajo protesta de decir verdad declaramos que los Estados Financieros y sus Notas, son razonablemente correctos y son responsabilidad del emisor


C.P. ANA LUISA LEOS SELDNER
CONTADORA GENERAL


C.P. JUAN CARLOS ENCINAS IBARRA
COORDINADOR GENERAL DE ADMINISTRACION


ING. MARÍA YOSELINE ACUÑA OCEJO
DIRECTORA DE PLANEACIÓN Y FINANZAS


LIC. KARINA TERESITA ZÁRATE FÉLIX
DIRECTORA GENERAL

Estado de Cambios en la Situación Financiera
SISTEMA PARA EL DESARROLLO INTEGRAL DE LA FAMILIA DEL ESTADO DE SONORA
1 DE ENERO AL 31 DE DICIEMBRE DE 2017
(PESOS)

	Origen	Aplicación
Activo	122,176,102.76	60,795,040.47
Activo Circulante	86,297,135.38	212,033.99
Efectivo y Equivalentes	43,743,765.98	0.00
Derechos a Recibir Efectivo o Equivalentes	42,553,369.40	0.00
Derechos a Recibir Bienes o Servicios	0.00	0.00
Inventario	0.00	71,126.69
Almacenes	0.00	0.00
Estimación por Pérdida o Deterioro de Activos Circulantes	0.00	140,908.30
Otros Activos Circulantes	0.00	0.00
Activo No Circulante	35,878,967.38	60,583,066.48
Inversiones Financieras a Largo Plazo	0.00	0.00
Derechos a Recibir Efectivo o Equivalentes a Largo Plazo	0.00	0.00
Bienes Inmuebles, Infraestructura y Construcciones en Proceso	0.00	47,738,447.04
Bienes Muebles	0.00	12,844,559.44
Activos Intangibles	0.00	0.00
Depreciación, Deterioro y Amortización Acumulada de Bienes	35,858,967.38	0.00
Activos Diferidos	20,000.00	0.00
Estimación por Pérdida o Deterioro de Activos no Circulantes	0.00	0.00
Otros Activos no Circulantes	0.00	0.00
Pasivo	0.00	50,004,868.46
Pasivo Circulante	0.00	50,004,868.46
Cuentas por Pagar a Corto Plazo	0.00	50,004,868.46
Documentos por Pagar a Corto Plazo	0.00	0.00
Porción a Corto Plazo de la Deuda Pública a Largo Plazo	0.00	0.00
Títulos y Valores a Corto Plazo	0.00	0.00
Pasivos Diferidos a Corto Plazo	0.00	0.00
Fondos y Bienes de Terceros en Garantía y/o Administración a Corto Plazo	0.00	0.00
Provisiones a Corto Plazo	0.00	0.00
Otros Pasivos a Corto Plazo	0.00	0.00
Pasivo No Circulante	0.00	0.00
Cuentas por Pagar a Largo Plazo	0.00	0.00
Documentos por Pagar a Largo Plazo	0.00	0.00
Deuda Pública a Largo Plazo	0.00	0.00
Pasivos Diferidos a Largo Plazo	0.00	0.00
Fondos y Bienes de Terceros en Garantía y/o en Administración a Largo Plazo	0.00	0.00
Provisiones a Largo Plazo	0.00	0.00
HACIENDA PUBLICA/PATRIMONIO	0.00	11,376,193.83
Hacienda Pública/Patrimonio Contribuido	0.00	0.00
Aportaciones	0.00	0.00
Donaciones de Capital	0.00	0.00
Actualización de la Hacienda Pública/Patrimonio	0.00	0.00
Hacienda Pública/Patrimonio Generado	0.00	11,376,193.83
Resultados del Ejercicio (Ahorro/ Desahorro)	0.00	9,328,436.67
Resultados de Ejercicios Anteriores	0.00	2,047,757.16
Revalúos	0.00	0.00
Reservas	0.00	0.00
Rectificaciones de Resultados de Ejercicios Anteriores	0.00	0.00
Excesos o Insuficiencia en la Actualización de la Hacienda Pública/Patrimonio	0.00	0.00
Resultado por Posición Monetaria	0.00	0.00
Resultado por Tenencia de Activos no Monetarios	0.00	0.00

Bajo protesta de decir verdad declaramos que los Estados Financieros y sus Notas, son razonablemente correctos y son responsabilidad del emisor

ana leos
Ana Luisa Leos S.

C.P. ANA LUISA LEOS SELDNER
CONTADORA GENERAL

Juan Carlos Encinas Barra
C.P. JUAN CARLOS ENCINAS BARRA
COORDINADOR GENERAL DE ADMINISTRACION


Maria Yoseline Acuña Ocejo
ING. MARIA YOSELINE ACUÑA OCEJO
DIRECTORA DE PLANEACION Y FINANZAS

Karina Teresita Zárate Félix
M.C. KARINA TERESITA ZARATE FELIX
DIRECTORA GENERAL


Flujo de Efectivo
SISTEMA PARA EL DESARROLLO INTEGRAL DE LA FAMILIA DEL ESTADO DE SONORA
AL 1 DE OCTUBRE AL 31 DE DICIEMBRE DE 2017
(PESOS)

Concepto	DIC-2017	DIC-2016
Flujos de Efectivo de las Actividades de Operación		
Origen		
Impuestos	732,001,309.33	734,516,216.54
Cuotas y Aportaciones de Seguridad Social	0.00	0.00
Contribuciones de mejoras	0.00	0.00
Derechos	0.00	0.00
Productos de Tipo Corriente	1,122,679.47	-6,699.60
Aprovechamientos de Tipo Corriente	0.00	0.00
Ingresos por Venta de Bienes y Servicios	70,908,269.61	15,287,062.29
Ingresos no Comprendidos en las Fracciones de la Ley de Ingresos Causados en Ejercicios Fiscales Anteriores	0.00	0.00
Participaciones y Aportaciones	0.00	81,338,571.96
Transferencias, Asignaciones y Subsidios y Otras Ayudas	592,399,690.41	607,921,760.51
Otros Orígenes de Operación	67,570,779.84	29,961,112.24
Aplicación	718,880,624.08	712,085,494.62
Servicios Personales	252,836,165.74	242,877,406.09
Materiales y Suministros	12,416,747.70	12,548,032.43
Servicios Generales	94,866,869.57	87,878,127.02
Transferencias Internas y Asignaciones al Sector Público	0.00	0.00
Transferencias al resto del Sector Público	0.00	0.00
Subsidios y Subvenciones	0.00	0.00
Ayudas Sociales	325,895,782.73	338,333,757.46
Pensiones y Jubilaciones	0.00	0.00
Transferencias a Fideicomisos, Mandatos y Contratos Análogos	0.00	0.00
Transferencias a la Seguridad Social	0.00	0.00
Donativos	0.00	0.00
Transferencias al Exterior	0.00	0.00
Participaciones	0.00	0.00
Aportaciones	0.00	0.00
Convenios	0.00	0.00
Otras Aplicaciones de Operación	32,764,458.34	30,328,171.62
Flujos Netos de Efectivo por Actividades de Operación	13,121,285.25	22,449,721.92
Flujos de Efectivo de las Actividades de Inversión		
Origen		
Bienes Inmuebles, Infraestructura y Construcciones en Proceso	78,220,302.79	115,238,688.89
Bienes Muebles	0.00	0.00
Otros Orígenes de Inversión	0.00	0.00
Aplicación	78,220,302.79	115,238,688.89
Bienes Inmuebles, Infraestructura y Construcciones en Proceso	60,583,006.48	17,892,166.34
Bienes Muebles	47,738,447.04	0.00
Otras Aplicaciones de Inversión	12,844,559.44	17,892,166.34
Flujos Netos de Efectivo por Actividades de Inversión	17,637,296.31	97,348,522.55
Flujo de Efectivo de las Actividades de Financiamiento		
Origen		
Endeudamiento Neto	0.00	0.00
Interno	0.00	0.00
Externo	0.00	0.00
Otros Orígenes de Financiamiento	0.00	0.00
Aplicación	74,502,347.54	86,103,105.87
Servicios de la Deuda	0.00	0.00
Interno	0.00	0.00
Externo	0.00	0.00
Otras Aplicaciones de Financiamiento	74,502,347.54	86,103,105.87
Flujos netos de Efectivo por Actividades de Financiamiento	-74,502,347.54	-86,103,105.87
Incremento/Disminución Neta en el Efectivo y Equivalentes al Efectivo	-43,743,765.98	33,693,138.60
Efectivo y Equivalentes al Efectivo al Inicio del Ejercicio	73,183,007.13	39,469,868.53
Efectivo y Equivalentes al Efectivo al Final del Ejercicio	29,439,241.15	73,163,007.13

Bajo protesta de decir verdad declaramos que los Estados Financieros y sus Notas, son razonablemente correctos y son responsabilidad del emisor


C.P. ANA LUISA LEOS SELDNER
CONTADORA GENERAL


ING. MARÍA YOSELINE ACUÑA OCEJO
DIRECTORA DE PLANEACION Y FINANZAS


C.P. JUAN CARLOS ENCINAS IBARRA
COORDINADOR GENERAL DE ADMINISTRACION


LIC. KARINA TERESITA ZARATE FÉLIX
DIRECTORA GENERAL

Estado Analítico del Activo
SISTEMA PARA EL DESARROLLO INTEGRAL DE LA FAMILIA DEL ESTADO DE SONORA
DEL 1 DE ENERO AL 31 DE DICIEMBRE DE 2017
(PESOS)

Concepto	Saldo Inicial 1	Cargos del Periodo 2	Abonos del Periodo 3	Saldo Final 4 (1+2-3)	Variación del Periodo (4-1)
ACTIVO	370,926,455.58	851,485,553.48	912,866,615.77	309,545,393.29	-61,381,062.29
Activo Circulante	120,598,034.25	785,858,197.03	871,943,298.42	34,512,932.86	-86,085,101.39
Efectivo y Equivalentes	73,163,007.13	736,540,585.75	780,284,351.73	29,419,241.15	-43,743,765.98
Derechos a Recibir Efectivo o Equivalentes	78,938,299.12	46,724,104.93	89,277,474.33	36,384,929.72	-42,553,369.40
Derechos a Recibir Bienes o Servicios	0.00	0.00	0.00	0.00	0.00
Inventarios	367,480.61	2,593,506.35	2,522,380.66	438,606.30	71,125.69
Almacenes	0.00	0.00	0.00	0.00	0.00
Estimación por Pérdida o Deterioro de Activos Circulantes	-31,870,752.61	0.00	-140,908.30	-31,729,844.31	140,908.30
Otros Activos Circulantes	0.00	0.00	0.00	0.00	0.00
Activo No Circulante	250,328,421.33	65,627,356.45	40,923,317.35	275,032,460.43	24,704,039.10
Inversiones Financieras a Largo Plazo	0.00	0.00	0.00	0.00	0.00
Derechos a Recibir Efectivo o Equivalentes a Largo Plazo	0.00	0.00	0.00	0.00	0.00
Bienes Inmuebles, Infraestructura y Construcciones en Proceso	203,133,246.21	47,738,447.04	0.00	250,871,693.25	47,738,447.04
Bienes Muebles	131,322,301.39	15,441,529.36	2,596,969.92	144,166,860.83	12,844,559.44
Activos Intangibles	0.00	0.00	0.00	0.00	0.00
Depreciación, Deterioro y Amortización Acumulada de Bienes	-84,364,379.17	2,467,380.05	38,326,347.43	-120,223,346.55	-35,858,967.38
Activos Diferidos	237,252.90	-20,000.00	0.00	217,252.90	-20,000.00
Estimación por Pérdida o Deterioro de Activos no Circulantes	0.00	0.00	0.00	0.00	0.00
Otros Activos no Circulantes	0.00	0.00	0.00	0.00	0.00

Bajo protesta de decir verdad declaramos que los Estados Financieros y sus Notas, son razonablemente correctos y son responsabilidad del emisor

C.P. ANA LUISA LEOS SELDNER
CONTADORA GENERAL

ING. MARIA YOSELINE ACUÑA OCEJO
DIRECTORA DE PLANEACION Y FINANZAS

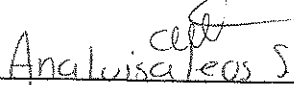
C.P. JUAN CARLOS ENCINAS IBARRA
COORDINADOR GENERAL DE ADMINISTRACION

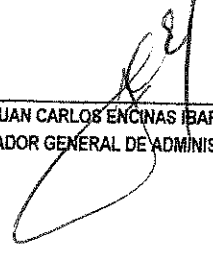
LIC. KARINA TERESITA ZARATE FELIX
DIRECTORA GENERAL

Estado Analítico de la Deuda y Otros Pasivos
SISTEMA PARA EL DESARROLLO INTEGRAL DE LA FAMILIA DEL ESTADO DE SONORA
DEL 1 DE ENERO AL 31 DE DICIEMBRE DE 2017
(PESOS)

DENOMINACIÓN DE LAS DEUDAS	MONEDA DE CONTRATACIÓN	INSTITUCIÓN O PAÍS ACREEDOR	SALDO INICIAL DEL PERIODO	SALDO FINAL DEL PERIODO
DEUDA PÚBLICA				
Corto Plazo				
Deuda interna			0.00	0.00
Instituciones de Crédito			0.00	0.00
Títulos y Valores				
Arrendamientos Financieros				
Deuda Externa			0.00	0.00
Organismos Financieros Internacionales				
Deuda Bilateral				
Títulos y Valores				
Arrendamientos Financieros				
Subtotal Corto Plazo			0.00	0.00
Largo Plazo				
Deuda Interna			0.00	0.00
Instituciones de Crédito				
Títulos y Valores				
Arrendamientos Financieros				
Deuda Externa			0.00	0.00
Organismos Financieros Internacionales				
Deuda Bilateral				
Títulos y Valores				
Arrendamientos Financieros				
Subtotal Largo Plazo			0.00	0.00
Otros Pasivos	NAL	N/A	157,287,008.96	107,282,140.50
Total Deuda y Otros Pasivos			157,287,008.96	107,282,140.50

Bajo protesta de decir verdad declaramos que los Estados Financieros y sus Notas, son razonablemente correctos y son responsabilidad del emisor


C.P. ANA LUISA LEOS SELDNER
CONTADORA GENERAL


C.P. JUAN CARLOS ENCINAS BARRA
COORDINADOR GENERAL DE ADMINISTRACION


ING. MARÍA YOSEFINE ACUÑA OCEJO
DIRECTORA DE PLANEACION Y FINANZAS


LIC. KARINA TERESITA ZÁRATE FÉLIX
DIRECTORA GENERAL


Estado Analítico de Ingresos
SISTEMA PARA EL DESARROLLO INTEGRAL DE LA FAMILIA DEL ESTADO DE SONORA
 Del 01 al 31 de Diciembre de 2017
 (PESOS)


Rubros de los Ingresos	Ingresos Estimado Original Anual (1)	Ampliaciones y Reducciones (+ ó -) (2)	Ingresos Modificado Anual (3= 1 +2)	Ingresos Devengado Acumulado (4)	Ingresos Recaudado Acumulado (5)	Diferencia (8= 5 - 1)
1 Impuestos						
2 Cuotas y Aportaciones de Seguridad Social						
3 Contribuciones de Mejoras						
4 Derechos						
5 Productos Corriente						
Capital						
6 Aprovechamientos Corriente						
Capital						
7 Ingresos por Ventas de Bienes y Servicios	93,672,621	6,684,969	100,357,590	70,908,260	70,908,260	22,764,361
8 Participaciones y Aportaciones						
9 Transferencias, Asignaciones, Subsidios y Otras Ayudas FEDERALES	186,932,763	11,131,791	198,064,554	198,059,906	198,059,906	11,127,143
Transferencias, Asignaciones, Subsidios y Otras Ayudas ESTATALES (1)	395,018,654	15,864,981	410,883,635	378,248,780	378,248,780	16,789,874
10 Ingresos Derivados de Financiamientos		40,895,187	40,895,187	46,612,158	46,612,158	46,612,158
Total	675,624,038	74,576,929	750,200,967	693,829,103	693,829,103	18,205,065
					Ingresos Excedentes [†]	


Rubros de los Ingresos	Ingresos Original Anual (1)	Ampliaciones y Reducciones (+ ó -) (2)	Ingresos Modificado Anual (3= 1 +2)	Ingresos Devengado Anual (4)	Ingresos Recaudado Anual (5)	Variación Vs Original (8= 5 - 1)
Ingresos del Gobierno						
Impuesto						
Contribuciones de Mejoras						
Derechos						
Productos						
Corriente						
Capital						
Aprovechamientos						
Corriente						
Capital						
Participaciones y Aportaciones						
Transferencias, Asignaciones, Subsidios y Otras Ayudas						
Ingresos de Organismos y Empresas						
Cuotas y aportaciones de Seguridad Social	93,872,821	6,684,969	100,357,590	70,908,260	70,908,260	22,764,361
Ingresos por ventas de Bienes y Servicios	186,932,763	11,131,791	198,064,554	198,059,906	198,059,906	11,127,143
Transferencias, Asignaciones, Subsidios y Otras Ayudas, FEDERALES	395,018,654	15,864,981	410,883,635	378,248,780	378,248,780	16,769,874
Transferencias, Asignaciones, Subsidios y Otras Ayudas, ESTATALES						
Ingresos derivados de Financiamiento						
Ingresos Derivados de Financiamientos	40,895,187	40,895,187	40,895,187	46,612,158	46,612,158	46,612,158
Total	675,624,038	74,576,929	750,200,967	693,829,103	693,829,103	18,205,065
					Ingresos Excedentes 4	


1 Los Ingresos Excedentes se presentan para efectos de cumplimiento de la Ley de Ingresos del Estado y Ley de Contabilidad Gubernamental. El importe reflejado siempre debe ser mayor a cero. Nunca en rojo.

"Bajo Protesta de decir verdad declaramos que los estados financieros y sus notas, son razonablemente correctos y son responsabilidad del emisor".


 C.P. ANA LUISA LEOS SELDNER
 CONTADORA GENERAL


 C.P. JUAN CARLOS ENCINAS IBARRA
 COORDINADOR GENERAL DE ADMINISTRACION


 ING. MARÍA YOSELINE ACUÑA OCEJO
 DIRECTORA DE PLANEACION Y FINANZAS


 LIC. KARINA TERESITA ZARATE FÉLIX
 DIRECTORA GENERAL

Estado Analítico del Ejercicio Presupuesto de Egresos
Clasificación por Objeto del Gasto (Capítulo y Concepto)
SISTEMA PARA EL DESARROLLO INTEGRAL DE LA FAMILIA DEL ESTADO DE SONORA
 Del 01 de Octubre al 31 de Diciembre de 2017
 (PESOS)

Ejercicio del Presupuesto por Capítulo del Gasto	Egresos Aprobado Anual (1)	Ampliaciones/ (Reducciones) (2)	Egresos Modificado Anual (3=1+2)	Egresos Devengado Anual (4)	Egresos Pagado Anual (5)	Subejercicio (6 = 3 - 4)
Servicios Personales	236,074,852	19,461,818	255,536,670	252,836,166	252,413,317	2,700,504
Remuneraciones al Personal de Carácter Permanente	118,018,016	38,915,707	156,933,723	154,233,219	154,218,854	2,700,504
Remuneraciones al Personal de Carácter Transitorio			0			0
Remuneraciones Adicionales y Especiales	41,640,573	-31,624,067	10,016,506	10,016,506	9,871,357	0
Seguridad Social	46,998,419	15,637,959	62,636,378	62,636,378	62,546,475	0
Otras Prestaciones Sociales y Económicas	20,898,696	5,051,387	25,950,063	25,950,063	25,776,630	0
Provisiones			0			0
Pago de Estímulos a Servidores Públicos	8,519,148	-8,519,148	0	0	0	0
Materiales y Suministros	16,372,756	-2,685,288	13,687,468	13,687,467	11,402,564	0
Materiales de Administración, Emisión de Documentos y Artículos Oficiales	3,773,522	-1,083,177	2,690,345	2,690,345	2,022,653	0
Alimentos y Utensilios	366,944	-150,938	216,006	216,006	201,178	0
Materias Primas y Materiales de Producción y Comercialización	2,005,000	-184,148	1,820,852	1,820,852	1,221,890	0
Materiales y Artículos de Construcción y de Reparación	1,178,980	149,273	1,328,253	1,328,253	1,300,969	0
Productos Químicos, Farmacéuticos y de Laboratorio	1,725,650	-315,964	1,409,686	1,409,686	1,176,518	0
Combustibles, Lubricantes y Aditivos	5,651,940	-818,193	4,833,747	4,833,747	4,164,737	0
Vestuario, Blancos, Prendas de Protección y Artículos Deportivos	1,015,520	-75,798	939,722	939,722	876,038	0
Materiales y Suministros Para Seguridad			0			0
Herramientas, Refacciones y Accesorios Menores	655,200	-206,343	448,857	448,857	438,581	0
Servicios Generales	98,816,534	-3,950,287	94,866,247	94,866,247	85,063,829	0
Servicios Básicos	8,787,672	-460,817	8,326,855	8,326,855	8,171,492	0
Servicios de Arrendamiento	5,076,000	-223,234	4,852,766	4,852,766	4,049,665	0
Servicios Profesionales, Científicos, Técnicos y Otros Servicios	21,772,200	2,687,942	24,460,042	24,460,042	21,549,119	0
Servicios Financieros, Bancarios y Comerciales	1,866,750	45,653	1,912,403	1,912,403	1,912,403	0
Servicios de Instalación, Reparación, Mantenimiento y Conservación	18,313,140	-2,289,220	16,023,920	16,023,920	12,036,712	0
Servicios de Comunicación Social y Publicidad.	30,932,500	-2,533,666	28,398,834	28,398,834	28,343,989	0
Servicios de Traslado y Viáticos	5,364,711	-2,680,608	2,684,103	2,684,103	2,680,832	0

Servicios Oficiales	6,343,561	1,796,908	8,140,469	8,140,469	6,255,557	0
Otros Servicios Generales	360,000	-293,145	66,855	66,855	64,061	0
Transferencias, Asignaciones, Subsidios y Otras Ayudas	308,113,271	40,878,804	348,992,075	325,995,736	297,267,319	22,996,338
Transferencias Internas y Asignaciones al Sector Público	9,780,000	15,290,935	25,070,935	13,423,065	11,976,049	11,647,870
Transferencias al Resto del Sector Público						0
Subsidios y Subvenciones						0
Ayudas Sociales						0
Pensiones y Jubilaciones	298,333,271	25,567,869	323,921,140	312,572,671	285,291,270	11,348,469
Transferencias a Fideicomisos, Mandatos y Otros Análogos						0
Transferencias a la Seguridad Social						0
Donativos						0
Transferencias al Exterior						0
Bienes Muebles, Inmuebles e Intangibles	16,246,625	-710,754	15,535,871	15,511,135	15,172,356	24,737
Mobiliario y Equipo de Administración	3,522,413	-375,198	3,147,215	3,146,720	2,807,941	495
Mobiliario y Equipo Educativo y Recreativo	93,000	76,717	169,717	169,717	169,717	0
Equipo e Instrumental Médico y de Laboratorio	0	1,775,724	1,775,724	1,775,724	1,775,724	0
Vehículos y Equipo de Transporte	12,631,212	-2,294,963	10,336,249	10,312,007	10,312,007	24,242
Equipo de Defensa y Seguridad						0
Maquinaria, Otros Equipos y Herramientas	0	106,967	106,967	106,967	106,967	0
Activos Biológicos						0
Bienes Inmuebles						0
Activos Intangibles						0
Inversión Pública	0	21,582,637	21,582,637	9,719,575	9,719,575	11,863,062
Obra Pública en Bienes de Dominio Público	0					0
Obra Pública en Bienes Propios	0	21,582,637	21,582,637	9,719,575	9,719,575	11,863,062
Proyectos Productivos y Acciones de Fomento						0
Inversiones Financieras y Otras Provisiones	0	0	0	0	0	0
Inversiones Para el Fomento de Actividades Productivas.						0
Acciones y Participaciones de Capital						0
Compra de Títulos y Valores						0
Concesión de Préstamos						0
Inversiones en Fideicomisos, Mandatos y Otros Análogos						0
Otras Inversiones Financieras						0
Provisiones para Contingencias y Otras Erogaciones Especiales						0
Participaciones y Aportaciones	0	0	0	0	0	0
Participaciones						0

SISTEMA PARA EL DESARROLLO INTEGRAL DE LA FAMILIA DEL ESTADO DE SONORA

Notas a los Estados Financieros
al 31 de diciembre del 2017
(Pesos)

El Sistema para el Desarrollo Integral de la Familia del Estado de Sonora (la Entidad) prepara sus Notas a los Estados Financieros correspondientes al 31 de diciembre de 2017, de conformidad con los artículos 46 Fracción I, inciso g) y 49 de la Ley General de Contabilidad Gubernamental, así como a la normatividad emitida por el Consejo Nacional de Armonización Contable, de la manera siguiente:

- I. Notas de Desglose
- II. Notas de Memoria
- III. Notas de Gestión Administrativa

I. NOTAS DE DESGLOCE

I.I. Información contable

1) NOTAS AL ESTADO DE SITUACION FINANCIERA.

Activo

1. Efectivo y Equivalentes

La cuenta de efectivo y equivalente se encuentra integrada por los siguientes conceptos:

El rubro de efectivo corresponde a 16 fondos revolventes para la operación de el mismo número de centros asistenciales adscritos a DIF Sonora, para realizar gastos urgentes e imprevistos, en la atención a los menores albergados, usuarios, público en general; gastos que por su naturaleza no es posible seguir el procedimiento de compra establecido.

Descripción	Dic-2017
Fondos Fijos	\$177,531
Banamex, S.A.	3,579,880
BBVA Bancomer, S.A.	12,467,401
Banorte	46,860
Scotia Bank	176,305
CI Banco	8,608
BBVA Bancomer Inversiones	12,962,656
Total Efectivo y Equivalentes	\$29,419,241

Las cuentas bancarias se utilizan de acuerdo con la fuente de financiamiento origen del recurso.

2. Derechos a Recibir Efectivo o Equivalente

La cuenta de Derechos a Recibir Efectivo o Equivalente se encuentra integrada como sigue:

Descripción	Dic-2017	Dic-2016
Cuentas por Cobrar a Corto Plazo	\$1,347,201	\$1,996,772
Deudores Diversos a Corto Plazo	3,197,032	541,687
Deudores por anticipo a Tesorería C.P.	110,853	141,919
Otros Derechos a Recibir Efectivo	31,729,844	76,257,921
Total Derechos a Recibir Efectivo y Equivalentes	\$36,384,930	\$78,938,299

11220.00020.000.000 CUENTAS POR COBRAR A CORTO PLAZO		2016
11220.00020.000.000	CUENTAS POR COBRAR VELA TORIO	25,851.00
11220.00020.016.000	2016	25,851.00
11220.00020.016.264	MORALES TANORI MARIA DEL CARMEN	2,500.00
11220.00020.016.280	MILLANES IBARRA NILSA	1,570.00
11220.00020.016.283	MATA FELIX DORA ALICIA	3,246.00
11220.00020.016.292	AMAYA ROMERO MANUEL DE JESUS	451.00
11220.00020.016.306	YAÑEZ SUAREZ ALEJANDRINA	2,000.00
11220.00020.016.321	PAZ ORDUÑO ADAN	1,500.00
11220.00020.016.342	FRANCO HINOSTROSA ISABEL	1,870.00
11220.00020.016.347	ROSAS DOMINGUEZ DULCE MARIA	1,970.00
11220.00020.016.352	BRITO GOMEZ JESUS	2,000.00
11220.00020.016.379	LUZANIA MUÑOZ HORACIO	634.00
11220.00020.016.408	MONGE ROMERO ROSA ICELA	1,000.00
11220.00020.016.412	ALVAREZ GLADYS GUADALUPE	1,000.00
11220.00020.016.439	VEGA LOPEZ CAROLINA ABIGAIL	1,105.00
11220.00020.016.454	MIRANDA ESCALANTE ELSA	2,335.00
11220.00020.016.502	MANZANARES VEGA YANINA	2,670.00
11220.00090.000.000	CUENTAS POR COBRAR CREE (SUBROGADOS)	1,321,350.00
11220.00090.001.000	ISSSTESON	1,321,350.00
11220.00090.001.004	2014	338,625.00
11220.00090.001.005	2015	334,110.00
11220.00090.001.006	2016	648,615.00

11230.00001.003.000 AUTOBUSES ESTRELLA BLANCA SA DE CV		2016
11230.00001.003.000	AUTOBUSES ESTRELLA BLANCA SA DE CV	1,751.00
11230.00002.005.000	BIOTECMED SA DE CV	6,846.00
11230.00003.007.000	COMERCIALIZADORA SANITARIA SA DE CV	2,307.21
11230.00004.011.000	DIRECCION DE RECURSOS HUMANOS	3,044,494.12
11230.00012.002.000	MEDICA AVANZADA SA DE CV	17,122.79
11230.00018.001.000	SUBSIDIO AL TRABAJADOR	97,303.63
11230.00019.003.000	TURISMO PALOVERDE, S.A.	27,207.00

OTROS DERECHOS A RECIBIR EFECTIVO O EQUIVALENTE EN EL MUNICIPIO DE LES HERIAS A.F.P.		
11250.00002.005.000	OQUITA SANCHEZ JOSE MA.	418.01
11250.00002.040.000	CHAVEZ VITE JOSE LUIS RAUL	218.83
11250.00002.046.000	BRACAMONTES MENDOZA FAUSTO DAMIAN	2,501.08
11250.00002.049.000	CELAYA RIVERA PEDRO IVAN	160.99
11250.00002.053.000	VALENZUELA FELIX JESUS ADOLFO	10,108.44
11250.00005.017.000	ROMERO CENTENO ANA CAROLINA	25,000.00
11250.00006.012.000	BALLESTEROS DORAME LUZ DEL CARMEN	5,388.00
11250.00006.017.000	ANDRADE ALMARAZ MARIA TERESA	109.41
11250.00006.019.000	GARCIA CARRANZA JORGE	746.00
11250.00006.030.000	COLUNGA SOLIS BELEN	303.00
11250.00006.037.000	QUINTANA RUIZ JOSE MIGUEL	860.87
11250.00007.027.000	AGUILAR DEL TORO ALEJANDRO	344.00
11250.00007.064.000	MARTINEZ DUARTE CARLOS SANTIAGO	300.00
11250.00007.071.000	IBARRA DURAZO MARIA GUADALUPE	185.69
11250.00007.077.000	MUNGUIA GALLEGOS CARMEN LUCIA	247.27
11250.00007.079.000	DEWAR CASTILLO LIZETH GUADALUPE	18,664.54
11250.00007.083.000	MORENO MUÑOZ BLANCA CONCEPCION	1,445.24
11250.00007.093.000	VALENZUELA ALAMEA ALBA ROCIO	148.00
11250.00007.094.000	ENCINAS RENDON MARTIN ANGEL	209.99
11250.00007.121.000	BORQUEZ ESPINOZA SUGEHIRA	19,903.01
11250.00009.007.000	BADA PAREDES MANUEL DE JESUS	1,026.31
11250.00009.014.000	RENDON VEGA ARTURO	11,244.01
11250.00010.044.000	BENITEZ SALCIDO HIRAM DAVID	220.00
11250.00010.068.000	CARRILLO VELDERRAIN MARBELLA	1,280.00
11250.00010.072.000	RUELAS BALLESTEROS JESUS GULLERMO	615.89
11250.00012.019.000	ANCHETA PERALTA ELSA CAROLINA	500.00
11250.00012.024.000	MARTINEZ ELIZONDO ALEJANDRO	300.00
11250.00013.032.000	BECERRIL COPPEL MONICA	5,378.40
11250.00014.026.000	ENRIQUEZ OCHOA HECTOR VICENTE	148.00
11250.00015.009.000	CASTRO DIAZ BLANCA ALICIA	100.00
11250.00016.012.000	RAMIREZ CASTILLO ERNESTINA	432.00
11250.00016.022.000	GIRON CAMPOY LUCAS RAMON	180.87
11250.00017.005.000	VALENZUELA ROMERO JESUS	631.00
11250.00017.011.000	TAPIA VALDEZ DANIEL ALFONSO	434.91
11250.00021.001.000	MEZA DESSENS MARTINA REBECA	76.00
11250.00021.016.000	MUÑOZ GOMEZ JORGE	1,023.00

OTROS DERECHOS A RECIBIR EFECTIVO O EQUIVALENTE EN EL MUNICIPIO DE LES HERIAS A.F.P.		
11290.00020.000.000	RECURSOS PROPIOS FUENTE 2	9,854,301.00
11290.00020.003.000	%2013	247,740.00
11290.00020.004.000	%2014	8,952,555.00
11290.00020.005.000	%2015	654,006.00
11290.00060.000.000	CUOTAS DE RECUPERACION R33 FUENTE 5	6,770,940.00
11290.00050.004.000	%2014	2,952,240.00
11290.00050.005.000	%2015	3,818,700.00
11290.00060.000.000	APORTACIONES MUNICIPALES FUENTE 6	15,104,603.31
11290.00060.003.000	%2013	5,101,720.75
11290.00060.004.000	%2014	1,698,008.74
11290.00060.005.000	%2015	8,304,873.58
11290.00060.006.000	%2016	0.24

El 87% del total de Derechos a Recibir Efectivo o Equivalente, se presenta en la cuenta Otros Derechos a recibir efectivo a cargo de la Secretaría de Hacienda Estatal por concepto de recursos no recibidos en DIF Sonora, de ejercicios anteriores.

3. Inventarios

La cuenta de Inventarios se compone del almacén de ataúdes de la Funeraria Juan Pablo que representa el stock, valuado a costo histórico, utilizando el método de control PEPS.

CONTABILIZACIÓN DE BIENES INMUEBLES E INMUEBLES EN PROCESO		2017
11410.00001.000.000	VELATORIO	176,807.20
11410.00001.001.000	A. METALICO	111,766.00
11410.00001.002.000	A. MADERA 55 CM	5,220.00
11410.00001.009.000	A. MADERA INDIGENTE	9,952.80
11410.00001.011.000	A. MADERA TIPO ESQUINERO	13,920.00
11410.00001.012.000	A. MAD TIPO CRUZ	12,760.00
11410.00001.024.000	AT. INFANTIL METALICO 1.00 MT.	3,422.00
11410.00001.029.000	AT.METALICO TIPO JUMBO	13,920.00
11410.00001.054.000	ATAUD DE MADERA 45 CMS	5,846.40
CONTABILIZACIÓN DE BIENES INMUEBLES EN PROCESO		201,799.10
11450.00001.000.000	FUNERARIA	201,799.10
11450.00001.001.000	ATAUD MADERA	16,459.10
11450.00001.001.002	ATAUD DE MADERA 65CMS	3,899.84
11450.00001.001.005	ATAUDES DE MADERA 1.40 MT	1,664.97
11450.00001.001.006	ATAUD DE MADERA 1.60 MT	1,180.00
11450.00001.001.008	ATAUD DE MADERA T.ESQUINERO	7,165.26
11450.00001.001.009	ATAUD DE MADERA T.CRUIZ	2,549.03
11450.00001.002.000	ATAUDES METALICOS	245,340.00
11450.00001.002.001	METALICO ADULTO	245,340.00

4. Bienes Inmuebles e Inmuebles se integra como sigue:

Descripción	Dic-2017	Dic-2016
Bienes Inmuebles, Infraestructura y Construcciones en Proceso	\$250,871,693	\$203,133,246
Bienes Muebles	144,166,861	131,322,301
Depreciación, Deterioro y Amortización Acumulada de Bienes	(120,223,347)	(84,364,379)
Total Bienes e Inmuebles	\$274,815,207	\$250,091,168

La Entidad actualizó los bienes inmuebles considerando los valores catastrales de los terrenos y construcciones.

La actualización de los bienes inmuebles, quedó de la manera siguiente:

Concepto	Valor Catastral al 31-Dic-2016	Valor Catastral al 31-Dic-2017	Incremento al Valor del Inmueble
Terrenos	\$107,408,186	\$136,870,626	\$29,462,440
Construcciones	95,725,060	104,342,307	8,617,247
Total	\$203,133,246	\$241,212,933	\$38,079,687

12350.00001.000.000 TERRENOS		96
12350.00001.000.000	EDIFICACION HABITACIONAL EN PROCESO	9,658,759.79
		101,212,933.27

La edificación habitacional en proceso se realizó a través de un convenio de coordinación de acciones para construcción del albergue para niños, niñas y adolescentes migrantes extranjeros, celebrado con la Secretaria de Infraestructura y Desarrollo Urbano del Estado de Sonora (SIDUR), con recursos otorgados por Howard G. Buffett Foundation, el cual realizó a DIF Sonora una donación por \$1,088,615.67 USD, que equivalen a \$21,582,636.90 M.N. al tipo de cambio del día 8 de diciembre de 2016.

La construcción se lleva a cabo en el inmueble propiedad de DIF Sonora, ubicado en Periférico Oriente y prolongación Blvd. Serna.

12610.00002.000.000 DEPRECIACION ACUMULADA DE B INMUEBLES		24,684,160.97
12610.00002.000.000	DEPRECIACION ACUMULADA DE B. INMUEBLES	24,684,160.97
12610.00002.001.000	DEPRECIACION ACUMULADA DE B INMUEBLES	24,684,160.97

12410.00000.000.000	MOBILIARIO Y EQUIPO DE ADMINISTRACION	18,916.92
12411.00000.000.000	MUEBLES DE OFICINA Y ESTANTERIA	
12413.00000.000.000	EQUIPO DE COMPUTO Y DE TEC. DE LA INF.	15,360,552.37
12419.00000.000.000	OTROS MOBILIARIOS Y EQUIPOS DE ADMON.	8,746,243.13
12421.00000.000.000	OTROS MOBILIARIOS Y EQUIPOS DE ADMON.	4,942,546.61
12421.00000.000.000	EQUIPOS Y APARATOS AUDIOVISUALES	163,498.55
12422.00000.000.000	APARATOS DEPORTIVOS	59,058.03
12423.00000.000.000	CAMARAS FOTOGRAFICAS Y DE VIDEO	564,467.69
12429.00000.000.000	OTROS MOBILIARIOS Y EQ DE ADMON.	5,659,583.78
12431.00000.000.000	EQUIPO MEDICO Y DE LABORATORIO	3,697,665.51
12441.00000.000.000	AUTOMOVILES Y EQUIPO TERRESTRE	99,315,071.78
12464.00000.000.000	SISTEMA DE AIRE ACONDICIONADO	4,410,638.59
12465.00000.000.000	EQUIPO DE COMUNICACION Y TELECOMUNICACION	369,555.41
12467.00000.000.000	HERRAMIENTAS Y MAQUINARIA Y EQUIPO	851,406.46
12490.00000.000.000	OTROS BIENES MUEBLES	7,656.00

DEPRECIACION ACUMULADA DE BIENES MUEBLES		2017
12630.00001.000.000	DEPREC ACUM, 2012	1,336,818.37
12630.00001.001.000	DEPREC ACUM. MOBILIARIO Y EQUIPO	13,179.33
12630.00001.002.000	DEPREC.ACUM.DE EQUIPO DE COMPUTO	11,093.74
12630.00001.003.000	DEPREC ACUM. MAQ., EQUIP. Y HERRAMIENTA	1,574.10
12630.00001.004.000	DEPREC ACUM. DE AUTOMOVILES Y EQ TERREST	1,310,971.20
12630.00002.000.000	DEPRECIACION ACUM. DE BIENES MUEBLES	94,202,367.21
12630.00002.001.000	DEPRECIACION ACUM MOB Y EQ.	7,910,083.67
12630.00002.002.000	DEPRECIACION ACUM EQ DE COMP	9,266,244.84
12630.00002.003.000	DEPREC. ACUMULADA MAQ Y EQ	499,932.63
12630.00002.004.000	DEPREC. ACUM DE AUTOMOVILES	62,423,297.61
12630.00002.005.000	DEPREC ACUM OTROS MOB Y EQ ADMON	6,651,052.50
12630.00002.006.000	DEPREC ACUM EQ. MEDICO Y DE LABORATORIO	4,327,085.88
12630.00002.007.000	DEPREC ACUM DE EQ. COMUN. Y TELECOM	80,999.83
12630.00002.008.000	DEPREC.ACUM.EQ Y APARATOS AUDIOVISUALES	124,473.54
12630.00002.009.000	DEPREC ACUM CAMARAS FOTOGRAFICAS Y DE VIDEO	690,235.40
12630.00002.010.000	DEPRECIACION ACUM DE EQ DE AIRE ACOND	2,035,469.74
12630.00002.011.000	DEPRECIACION ACUMULADA DE APARATOS DEPORTIVOS	27,560.43
12630.00002.012.000	DEP ACUM MUEBLES Y ENSERES Y EQPO ADMON	165,931.14

Activo Diferido

5. La cuenta de activos diferidos se integra de la siguiente manera:

ACTIVOS DIFERIDOS		2017
12790.00001.000.000	COMISION FEDERAL ELECTRICIDAD	5,357.00
12790.00012.000.000	C.F.E.	161,895.90
12790.00016.000.000	OCEJA CAMPOS FRANCES MARTHA LOURDES	50,000.00

Pasivo

6. Cuentas por Pagar a Corto Plazo al 31 de diciembre de 2017, se integra de la manera siguiente:

Descripción	Dic-2017	Dic-2016
Proveedores por pagar a Corto Plazo	\$28,718,624	\$82,386,950
Otras Cuentas por Pagar	51,388,148	47,811,603
Retenciones y Contribuciones por Pagar	897,381	810,468
Total Cuentas por Pagar	\$81,004,153	\$131,009,021

21120.00001.003.000	ALEJANDRO CESARETTI GALERIAS SA DE CV	20,497.20
21120.00001.009.000	ALCARAZ YEME JOSE MANUEL	31,807.20
21120.00001.012.000	AGUILAR CORBALA LUIS ENRIQUE	75,845.44
21120.00001.015.000	ARTEMIZA BRACAMONTES MARTINEZ	12,876.00
21120.00001.016.000	AXA SEGUROS, SA DE CV	3,675.74
21120.00001.019.000	ASOCIACION TECH PALEWI,A.C.	6,182.80
21120.00001.037.000	ACOSTA AGUIRRE JOB HERNAN	11,020.00
21120.00001.044.000	APONTE MORALES ESTHER	11,587.47
21120.00001.046.000	AUTOTRANSPORTES TUFESA SA DE CV	8,006.00
21120.00001.051.000	ALUTEK SERVICIOS Y COMERCIO SA DE CV	20,880.00
21120.00001.053.000	ANTARES DANZA CONTEMPORANEA A.C	26,000.00
21120.00001.056.000	ALMA LORENIA GALVEZ CORDOVA	26,100.00
21120.00001.057.000	ARVAYO GALINDO ROBERTO CARLOS	204,092.00
21120.00001.058.000	AINZA DORAME ANA GABRIELA	22,620.00
21120.00002.001.000	BIMBO DEL NOROESTE, S.A.	4,186,860.95
21120.00002.005.000	BANDERAS ABASTECEDORA, SA DE CV	5,191.00
21120.00002.006.000	BANQUETES Y SERV D ALQUILER SN JUDAS SAC	393,152.36
21120.00002.009.000	BRACAMONTES MARTINEZ ARTEMIZA	33,326.80
21120.00002.019.000	BADILLA FRANCO MARIO ANTONIO	55,100.00
21120.00002.023.000	BAYLESS SILVA ANA MARIA	50,460.00
21120.00002.025.000	BESTRADE SA DE CV	136,029.28
21120.00003.003.000	COMERCIALIZADORA BAROL, SA DE CV	44,022.00
21120.00003.014.000	CREMERIA DEL YAQUI SA DE CV	41,447.50
21120.00003.015.000	COMERCIAL MUNGUIA SA DE CV	76,560.00
21120.00003.017.000	CORRALES CAÑEDO JESUS ALONSO	34,918.06
21120.00003.019.000	CENTRO INTEGRAL DE MANEJO AMB SA DE CV	27,144.00
21120.00003.027.000	COMBUSTIBLES CONTROLADOS CIM SA DE CV	61,642.34
21120.00003.033.000	COMANDER DEL NOROESTE SA DE CV	7,770.84
21120.00003.035.000	COMERCIALIZADORA SANITARIA SA DE CV	628,366.59
21120.00003.044.000	CENTRO DE INVESTIGACION EN ALIMENTACION Y DESARROLLO AC	508,000.00
21120.00003.052.000	CY ALIMENTOS SA DE CV	193,803.22
21120.00003.054.000	COPIADORAS Y SERVICIOS DE SONORA SA DE CV	107,286.66
21120.00003.057.000	COMERCIALIZADORA MORESCA SA DE CV	49,903.20
21120.00003.062.000	CALDERAS Y SERVICIOS ELECTROMECANICOS SA DE CV	45,186.99
21120.00003.066.000	COLOR EXPRESS DE MEXICO SA DE CV	5,220.00
21120.00003.075.000	COMERCIALIZADORA FIVICRUMA SA DE CV	86,347.79
21120.00003.078.000	COMFARA SA DE CV	42,670.43
21120.00003.079.000	CELAYA RIVERA LUIS ANGEL	43,286.85
21120.00003.082.000	CAMM MULTISERVICIOS DEL DESIERTO SPR DE RL DE CV	68,706.80
21120.00003.085.000	CUAMEA ROBLES ERICK	9,013.20

21120.00004.003.000	DEX DEL NOROESTE SA DE CV	2,259,226.11
21120.00004.009.000	DEPORTES NAVARRO SA DE CV	4,499.93
21120.00004.012.000	DIESGAS, SA DE CV	257,047.32
21120.00004.033.000	DECORACION Y ORGANIZACION DE EVENTOS MAX RENT S DE RL DE CV	522,179.49
21120.00004.038.000	DESARROLLO DE MATERIALES PERSONALIZADOS SA DE CV	1,600.80
21120.00004.040.000	DANIEL GONZALEZ CORONADO	66,120.00
21120.00005.004.000	ECOLAB S DE RL DE CV	17,156.27
21120.00005.009.000	ESTACION DEC VERACRUZ SA DE CV	33,741.32
21120.00005.010.000	EXPO FORUM S.A. DE C.V.	23,000.00
21120.00005.012.000	ECOLOGIA VIDA Y SALUD SA DE CV	6,612.00
21120.00005.016.000	ETHOS MEDIOS SA DE CV	37,120.00
21120.00005.019.000	EDIFICACIONES Y PROYECTOS MOCELIK SA DE CV	2,958.00
21120.00005.022.000	EME HMO SA DE CV	13,236.99
21120.00006.007.000	FARMARCIA KINO, SA	364,768.13
21120.00006.008.000	FARMACEUTICA LOS ARCOS SA DE CV	5,000.00
21120.00006.017.000	FRAJO VALENZUELA ALBERTO	86,489.60
21120.00006.019.000	FIERROS CELAYA DAVID RODOLFO	188,146.80
21120.00006.020.000	FASERCO COCINAS INDUSTRIALES S DE RL DE CV	167,830.31
21120.00006.023.000	FUENTES SANTACRUZ REYNA LILIANA	8,816.00
21120.00007.003.000	GONZALEZ BREACH JORGE ALBERTO	16,055.78
21120.00007.005.000	GRUPO ANGELES COPILCO SA DE CV	12,643.43
21120.00007.006.000	GONZALEZ BREACH ALEJANDRO FERNANDO	24,066.10
21120.00007.010.000	GALLEGO ROBLES ENRIQUE	658.88
21120.00007.015.000	GRUPO ALBROB SA DE CV	60,622.62
21120.00007.020.000	GRUPO FRIARE S DE RL DE CV	12,162.80
21120.00007.035.000	GASOLINERA RENDIMAS DEL CENTRO SA DE CV	249,994.40
21120.00007.036.000	GONZALEZ ARREOLA LUIS ANTONIO	46,400.00
21120.00007.040.000	GYCR SOLUCIONES INTEGRALES PARA LA CONSTRUCCION SA DE CV	11,542.00
21120.00007.047.000	GAXOLA ASTIAZARAN MARIA ANTONIETA	12,156.80
21120.00007.048.000	GD MAQUINARIA DE HERMOSILLO SA DE CV	38,378.60
21120.00007.054.000	GASOLINERA RENDIMAS DEL NOROESTE SA DE CV	32,950.45
21120.00007.057.000	GRAFICREATIVOS SA DE CV	24,748.60
21120.00007.058.000	GRUPO GASOLINERO ALVER SA DE CV	381,347.56
21120.00007.065.000	GUERRA DURAN FERNANDO	20,880.00
21120.00009.002.000	INNOVA AQUA SA DE CV	65,904.24
21120.00009.017.000	IMAGEN DIGITAL DEL NOROESTE SA DE CV	3,364.00
21120.00009.021.000	IMPRESIONES SELECTAS DEL NOROESTE SA DE CV	19,151.60
21120.00009.026.000	IMPULSORA COMERCIAL ARAMOL SA DE CV	60,610.00
21120.00010.004.000	J2R CONSTRUCTORES SA DE CV	111,430.06
21120.00011.022.000	LGN LUBRICANTES Y GRASAS DEL NOROESTE SA DE CV	81,080.00
21120.00011.024.000	LICONSA SA DE CV	11,742.00
21120.00011.027.000	LA GALLINA MARKETING Y COMUNICACION CREATIVA S DE RL DE CV	1,305.00
21120.00012.007.000	MOLINA DURAZO CONRADO ANTONIO	29,278.40
21120.00012.008.000	MEDICA AVANZADA SA DE CV	45,341.84
21120.00012.009.000	MATERIALES P/IMPRESORAS Y COPIADO SA CV	215,192.93
21120.00012.018.000	MEDIOS Y EDITORIAL DE SONORA SA DE CV	3,306.00
21120.00012.019.000	MALDONADO VASQUEZ ROSA MARIA	4,640.00
21120.00012.030.000	MEDIEMEX PHARMA SA DE CV	21,963.14
21120.00012.036.000	MC LARES AUTOSERVICIO SA DE CV	74,724.11
21120.00012.038.000	MADRID FELIX RAMON MANUEL	14,163.60
21120.00012.043.000	MOLINA JUSACAMEA KARLA ELENA	406,025.92
21120.00012.050.000	MEDAM S DE RL DE CV	6,820.80
21120.00012.054.000	MULTISERVICIOS LUGO SA DE CV	7,540.00
21120.00012.055.000	MONTAÑO FELIX IVAN RAFAEL	52,200.00
21120.00013.008.000	N2 CONSULTORES EN IMAGEN Y COMUNICACION S DE RL DE CV	13,416.35
21120.00013.009.000	NORIEGA THOMSON JESUS ALBERTO	12,980.40

21120.00013.011.000	NORWORK SA DE CV	72,161.51
21120.00013.013.000	NYCO'S MUEBLES EJECUTIVOS SA DE CV	25,659.20
21120.00013.014.000	NORIEGA VIZCARRA RIGOBERTO	3,554.58
21120.00014.003.000	OJEDA BORCHARDT VICTOR MANUEL	396,593.28
21120.00014.005.000	OJEDA CAMPOS FRANCES MARTHA LOURDES	1,238,622.42
21120.00014.007.000	O AND P DE MEXICO, SA DE CV	89,432.52
21120.00014.017.000	OROPEZA MONGE ANTONIO	24,360.00
21120.00015.001.000	PROESA TECNOGAS, SA DE CV	324,903.27
21120.00015.005.000	PESQUEIRA OCHOA MARIA ANGELINA	512,666.86
21120.00015.008.000	PADILLA RUIZ LUIS HECTOR	407,877.75
21120.00015.012.000	PESQUEIRA OCHOA MARIA EUGENIA	510,679.79
21120.00015.017.000	PROVEEDORA PAPELERA KINO, S.A. DE C	422,288.08
21120.00015.018.000	PRONTO AUTOPARTES SA DE CV	105,313.40
21120.00015.020.000	PROVEEDOR DE OFICINAS DEL PACIFICO SA DE CV	52,871.67
21120.00015.025.000	PRODUCTOS HELADOS JUNIOR SA DE CV	11,725.00
21120.00015.028.000	PGS CONSTRUCTORA SA DE CV	189,095.32
21120.00015.030.000	PEÑA BERNAL NATALY	1,769.73
21120.00015.032.000	PUJOL CANO RAUL ROLANDO	137,646.76
21120.00015.035.000	PST PROEASY SOLUCION SA DE CV	8,342.72
21120.00015.037.000	PST PROEASY SOLUCION TOTAL SA DE CV	138,285.39
21120.00016.002.000	QUIRRIN ROBLES KARLA CRYSTEL	35,702.60
21120.00017.002.000	RETAMOZA MACHADO MIGUEL ANGEL	23,163.60
21120.00017.006.000	RADIO SONORA	250,000.00
21120.00017.019.000	RUIZ QUIROZ RUBEN	80,074.10
21120.00017.020.000	RAMIREZ MOYA RITA VIRIDIANA	17,168.00
21120.00017.034.000	RIOS BARRIENTOS Y ASOCIADOS ASESORIA LEGAL EMPRESARIAL SC	162,400.00
21120.00017.039.000	RUIZ SANCHEZ AILIN LILIANA	22,620.00
21120.00018.012.000	SERVITRANSP EMPRESARIALES SAHUARO SA CV	44,155.60
21120.00018.016.000	SURITUR SA DE CV	6,776.87
21120.00018.017.000	SEMILLAS GENEX DEL NOROESTE SA DE CV	48,110.00
21120.00018.020.000	SERVICIOS DE SALUD SONORA	25,809.25
21120.00018.023.000	SOTELO BARCENA CARMEN GUADALUPE	27,811.00
21120.00018.025.000	SALAZAR RUIZ FRANCISCO JAVIER	33,260.42
21120.00018.031.000	SISTEMA ESPECIALIZADO DE MONITOREO INTEGRAL CASSA SA DE CV	303,785.54
21120.00018.032.000	STIN SOLUCIONES EN TECNOLOGIA E INFORMACION DEL NOROESTE S DE RL DE CV	19,643.00
21120.00018.037.000	SUGICH PRANDINI DAVID	208,800.00
21120.00018.039.000	SERVICIO INTEGRAL DE SEGURIDAD PRIVADA DE SONORA SA DE CV	2,369,516.80
21120.00018.040.000	SERVICIOS PROFESIONALES RINOR SA DE CV	232,369.19
21120.00018.041.000	SIGN FACTORY 3D SA DE CV	116,087.66
21120.00018.042.000	SERVICIOS DE SALUD DE SONORA(HIES)	2,500.00
21120.00018.045.000	SEI CUSPIDE SA DE CV	219,735.09
21120.00018.049.000	SI SUPPLY, SA DE C.V.	325,657.47
21120.00018.055.000	SIMPSON SA DE CV	1,771.32
21120.00019.005.000	TECMED SERVICIOS DE RECOLECCION SA DE CV	24,360.00
21120.00019.013.000	TIENDAS DE AUTOSERVICIO DEL NORTE, S.A. DE C.V.	36,529.88
21120.00019.020.000	TAPIA ARMENTA LUZ ADRIANA	44,474.40
21120.00019.029.000	TINERFE SERVICIOS SA DE CV	167,446.00
21120.00019.030.000	TRAVESIAS MUNDIALES DE MEXICO SA DE CV	32,007.24
21120.00020.002.000	UNIVERSAL PARCEL SYSTEMS SA DE CV	26,140.00
21120.00021.003.000	VIVERO JARDIN BELLO DE SONORA SA DE CV	203,865.20
21120.00021.006.000	VISTAHER SA DE CV	26,500.90
21120.00021.019.000	VILLEGAS QUIÑONEZ KENIA PAOLA	24,743.39
21120.00022.002.000	KNG AHORROLLANTAS SA DE CV	229,438.86
21120.00023.001.000	XXTRA GAS SA DE CV	11,816.28
21120.00027.000.000	PROVEEDORES (COMUNICACION SOCIAL)	4,935,590.77
21120.00027.003.002	COMUNICADORES DEL DESIERTO A.C.	14,999.99

21120.00027.003.003	COMUNICACION SONORENSE SA DE CV	221,173.00
21120.00027.003.004	COMERCIALIZACION Y SERVICIOS MKT PAGE SA DE CV	138,040.00
21120.00027.003.005	CORPORATIVO EN COMUNICACION DE OCCIDENTE SA DE CV	100,000.00
21120.00027.004.001	DIARIO LA EXPRESION SA DE CV	40,605.08
21120.00027.004.002	DIGITAL TIME ONLINE SA DE CV	149,999.99
21120.00027.005.002	EDITORIA REGIONAL DE NOTICIAS S. DE R.L.DE C.V.	9,860.00
21120.00027.005.003	EDITORIAL PADILLA HERMANOS	286,805.67
21120.00027.009.001	IMAGEN RADIO COMERCIAL SA DE CV	14,798.70
21120.00027.009.002	IMPRESORA Y EDITORIAL SA DE CV	789,139.64
21120.00027.009.003	IMON PLATAFORMA DIGITAL SA DE CV	37,500.00
21120.00027.012.001	LIBERTAS COMUNICACION SA DE CV	76,619.52
21120.00027.013.001	MAS RADIO DIGITAL SA DE CV	249,300.00
21120.00027.013.002	MEDIOS Y EDITORIAL DE SONORA SA DE CV	270,512.00
21120.00027.014.001	NET 101 SA DE CV	7,500.00
21120.00027.015.002	OPTIMIZA, ACCION EFICAZ S.C.	174,000.00
21120.00027.016.001	PROMOTORA RADIOVISION SA DE CV	594,790.00
21120.00027.016.002	PANTALLAS PUBLICITARIAS ELECTRONICAS DE SONORA PPES SA	192,035.12
21120.00027.016.003	PUBLIMEDIOS INTELIGENTES SA DE CV	200,000.00
21120.00027.016.004	PANTALLAMEX SA DE CV	80,000.00
21120.00027.016.005	PROABRI S.A.P.I DE C.V.	174,000.00
21120.00027.018.003	RADIO SONORA SA DE CV	28,500.01
21120.00027.019.001	SER 5 CONSULTORES S.C.	9,450.00
21120.00027.019.003	STEREOREY MEXICO SA	9,465.60
21120.00027.020.001	TELEVISORA DE MEXICALI SA DE CV	149,412.06
21120.00027.020.003	TELEFONIA POR CABLE SA DE CV	59,844.40
21120.00027.020.006	TELEVISORA DEL YAQUI SA DE CV	350,000.00
21120.00027.020.007	TV CORPORATIVO NOGALES SONORA NORTE SA DE CV	461,999.99
21120.00027.021.001	UNG CAZARES IAN LAMBERTO	45,240.00

CONTRIBUCIONES POR PAGAR		2017
21170.00001.000.000	IMPUESTOS POR PAGAR	897,381.37
21170.00001.001.000	RET ISR POR SALARIOS	775,628.50
21170.00001.001.001	FUENTE 1 GOB DEL EDO.	775,628.50
21170.00001.002.000	RET ISR 10% SERVS. PROFESIONALES	17,251.73
21170.00001.002.001	FUENTE 1 GOB DEL EDO	7,892.50
21170.00001.002.002	FUENTE 2 RECURSOS PROPIOS	9,359.23
21170.00001.003.000	RET ISR 10% POR ARRENDAMIENTO	104,501.14
21170.00001.003.001	FUENTE 1 GOB EDO	41,900.38
21170.00001.003.006	FUENTE 6 APORTACIONES MUNICIPALES	62,600.76

MUNICIPIO DE JABALPAQUEN		
21190.00001.012.000	ACE SEGUROS	25,444.00
21190.00001.014.000	AXA SEGUROS, S.A. DE C.V.	50,116.61
21190.00001.023.000	ACCIE	10,961.41
21190.00001.030.000	ANGUJANO MADERA NORA HAYDEE	8,655.80
21190.00001.036.000	ATENCION CIUDADANA	10,302.00
21190.00001.038.000	2015 ACCIE	157.68
21190.00001.038.002	FTE 2 REC PROP CCIE 2015	157.68
21190.00001.041.000	ABA SEGUROS SA DE CV	37,553.82
21190.00001.043.000	ALTER EXPRESS SOLUCIONES DE SONORA SA DE CV	341,743.58
21190.00001.048.000	NATHALIE ELOISA ALVAREZ MADRID	6,710.00
21190.00001.049.000	AGUAYO ESPINOZA DORA GUADALUPE	2,187.04
21190.00003.002.000	CUOTA SINDICAL	3,250,452.42
21190.00003.003.000	CONTRALORIA SOCIAL 2% MILLAR	73,076.08
21190.00003.005.000	CECOP	10,961.41
21190.00003.016.000	COMISION FEDERAL DE ELECTRICIDAD	173,313.00
21190.00003.019.000	CREDITO EDUCATIVO	8,114.64
21190.00003.020.000	CARRILLO NORZAGARAY ALMA LETICIA	2,054.08
21190.00003.021.000	CREDI-AMIGO	16,073.84
21190.00003.084.000	2015 2% MILLAR CONTRALORIA	1,051.16
21190.00003.084.002	FTE 2 REC.PROP. 2% MILLAR 2015	1,051.16
21190.00003.085.000	2015 CECOP	157.68
21190.00003.085.002	FTE 2 REC PROP CECOP 2015	157.68
21190.00003.090.000	2% MILLAR CONTRALORIA 2016	123,197.78
21190.00003.090.001	2% CONTRALORIA GOB EDO 2016	25,929.16
21190.00003.090.002	2% CONTRALORIA REC PROP 2016	4,746.24
21190.00003.090.003	2% CONTRALORIA REC FED 2016	2,169.12
21190.00003.090.005	FTE 5 2016	14,517.43
21190.00003.090.006	2% CONTRALORIA APORT MPALES 2016	75,835.83
21190.00003.091.000	CECOP 2016	18,154.28
21190.00003.091.001	CECOP GOB EDO 2016	3,889.39
21190.00003.091.002	CECOP REC PROP 2016	711.92
21190.00003.091.005	FTE 5 2016	2,177.61
21190.00003.091.006	CECOP APORT MPALES 2016	11,375.36
21190.00003.092.000	CIE 2016	18,154.28
21190.00003.092.001	CIE GOB EDO 2016	3,889.39
21190.00003.092.002	CIE REC PROP 2016	711.92
21190.00003.092.005	FTE 5 2016	2,177.61
21190.00003.092.006	CIE APORT MPALES 2016	11,375.36
21190.00003.095.000	RET INSPEC Y VIG 0.5%	7,998.26
21190.00003.095.002	RET REC PROP	2,575.41
21190.00003.095.003	DIF NAL 2016	5,422.85
21190.00003.096.000	RET 0.1%	1,084.57
21190.00003.096.003	DIF NAL 2016	1,084.57
21190.00003.098.000	CONS BADILLA MARIA DEL SOCORRO	320.00
21190.00003.099.000	2% CONTR SOC 2017	446,845.78
21190.00003.099.001	2017 GOB DEL EDO	20,840.79
21190.00003.099.002	REC PROP 2017	1,296.52
21190.00003.099.004	RAMO 33	321,407.00
21190.00003.099.005	C.R. RAMO 33	5,885.57
21190.00003.099.006	2017	97,415.90
21190.00003.100.000	CECOP 2017	67,393.53
21190.00003.100.001	2017 GOB DEL EDO	3,126.17
21190.00003.100.002	REC PROP 2017	194.49
21190.00003.100.004	RAMO 33	48,570.04
21190.00003.100.005	C.R. RAMO 33	882.84

21190.00003.100.008	2017 APORT MPALES	14,619.99
21190.00003.101.000	CIE 2017	67,074.78
21190.00003.101.001	2017 GOB EDO	3,126.17
21190.00003.101.002	REC PROP 2017	194.49
21190.00003.101.004	RAMO 33	48,257.78
21190.00003.101.005	C.R. RAMO 33	882.84
21190.00003.101.006	2017 APORT MPALES	14,613.50
21190.00003.102.000	CONSEJO ESTATAL (BECAS)	12,000.00
21190.00004.001.000	DIF NACIONAL	15,729.04
21190.00004.011.000	RENDIMIENTO BANC FUENTE 9	12.76
21190.00005.011.000	ESPINOZA HERNANDEZ LUZ ELIZABETH	300.00
21190.00005.022.000	ESPINOZA HERNANDEZ LUZ E.	1,000.00
21190.00006.004.000	FELIX NARANJO FCO. ISRAEL	773.00
21190.00006.007.000	FUNERARIA SAN MARTIN	878.00
21190.00006.008.000	FIFACO S.A. DE C.V. SOFOM E.N.R.	16,930.73
21190.00006.009.000	ADELANTO EXPRESS SA DE CV SOFOM E.N.R.	72,933.70
21190.00006.011.000	FONTES RODRIGUEZ MARIA DEL REFUGIO	284.91
21190.00006.014.000	FONDO DE ADMON JUSTICIA SONORA	11,929.26
21190.00006.015.000	FUNDACIÓN TELETON MEXICO AC	7,800,000.00
21190.00006.016.000	FUNDACION DAR MAS PARA SONORA AC	12,000,000.00
21190.00008.004.000	HERNANDEZ MIRANDA VIVIANA	355.11
21190.00009.001.000	ISSSTESON	23,555,416.34
21190.00009.002.000	I.S.S.S.T.E	308,669.20
21190.00009.003.000	IBARRA DURAZO GUADALUPE	1,252.29
21190.00009.007.000	INFONAVIT	4,922.82
21190.00011.006.000	LA CASA DEL VAQUERO	1,580.00
21190.00012.012.000	METLIFE MEXICO	1,286,312.69
21190.00012.027.000	MA. TERESA FLORES MARTINEZ	2,179.99
21190.00012.035.000	MORENO MUÑOZ BLANCA CONCEPCION	696.99
21190.00012.041.000	MALDONADO SANTA CRUZ ANGELA CAROLINA	58,817.58
21190.00012.047.000	MORA BARRIENTOS ALFREDO	9,212.31
21190.00012.048.000	MARTINEZ GONZALEZ MIGUEL	328.95
21190.00013.006.000	NOTARIA PUBLICA NUMERO 66 S.C.	7,240.16
21190.00015.005.000	PERALTA CORONADO MANUEL	50,001.03
21190.00017.018.000	RAMO 23 FUENTE 8 RENDIMIENTO	3,683.53
21190.00017.021.000	REYES REYES MAYRA GUADALUPE	726.19
21190.00017.027.000	RORIGUEZ DAL POZZO ALEJANDRA	0.51
21190.00017.029.000	RETENCION INSP Y VIG 0.5% 2017	9,987.29
21190.00017.029.002	REC PROPIOS	9,987.29
21190.00017.030.000	RAMOS Y ARVIZU SC	53,940.00
21190.00018.014.000	S D I T G E S	609,535.00
21190.00018.021.000	SIND.NACIONAL DE TRAB.DE LA SALUD	26,647.50
21190.00018.028.000	SOLUCIONES FINANCIERAS DEL NOROESTE SA DE CV	113,668.70
21190.00018.029.000	SARA ELIZABETH SANCHEZ RAMIREZ	400.00
21190.00019.004.000	TERAN ROMERO MARTIN	1,600.00
21190.00019.009.000	TU LANITA RAPIDA, SA DE CV,SOFOM,ENR	138,198.40
21190.00019.013.000	TESOFE	302,069.00
21190.00020.001.000	UNISON	10,961.41
21190.00020.002.000	2015 15% UNISON	157.68
21190.00020.002.002	FTE 2 REC PROP UNISON 2015	157.68
21190.00020.004.000	UNISON 2016	18,154.28
21190.00020.004.001	UNISON GOB EDO 2016	3,889.39
21190.00020.004.002	UNISON REC PROP 2016	711.92
21190.00020.004.005	FTE 5 2016	2,177.61
21190.00020.004.006	UNISON APORT MPALES 2016	11,375.36
21190.00020.005.000	UNISON 2017	67,075.93

21190.00020.005.001	2017 GOB EDO	3,126.17
21190.00020.005.002	REC PROP 2017	194.49
21190.00020.005.004	RAMO 33	48,257.78
21190.00020.005.005	C.R. RAMO 33	882.84
21190.00020.005.006	2017 APORT MPALES	14,614.65
21190.00021.001.000	VALERO VELAZQUEZ JACKLIN	10,833.98
21190.00021.009.000	VISTAHER SA DE CV	19,242.08

22620.00001.000.000	PROVISION BENEFICIOS A EMPLEADOS	26,277,987.61
22620.00001.001.000	PROVISION BENEFICIOS A EMPLEADOS	26,277,987.61

NOTAS AL ESTADO DE VARIACIONES EN LA HACIENDA PÚBLICA/PATRIMONIO

1. Hacienda Pública/Patrimonio Contribuido:

2. Hacienda Pública/Patrimonio Generado se integra por los siguientes conceptos:

La integración de las cuentas de patrimonio al 31 de Diciembre de 2017, es la siguiente:

Descripción	Dic-2017	Dic-2016
Patrimonio Contribuido	\$44,118	\$44,118
Resultado del Ejercicio Ahorro/Desahorro	13,121,285	22,449,722
Resultado de Ejercicios Anteriores	189,097,850	191,145,607
Total Patrimonio	\$202,263,253	\$213,639,447

Durante el período de revisión la Entidad registró ajustes y reclasificaciones que afectaron a los resultados de ejercicios anteriores cargos por un importe de \$8,698,244.61 y abonos por \$(15,799,234.47), los cuales fueron autorizados por la Junta de Gobierno.

Corresponde a los resultados acumulados de ejercicios anteriores y los derivados de la operación por el mes de diciembre de 2017.

NOTAS AL ESTADO DE ACTIVIDADES

Ingresos de Gestión

1. Las cuentas que integran los ingresos, presentan los siguientes saldos al 31 de diciembre del 2017:

Concepto	Dic-2017	Dic-2016
Ingresos y Otros Beneficios		
Ingresos de la Gestión	\$72,030,939	\$15,293,782
Participaciones, Aportaciones, Transferencias, Asignaciones, Subsidios o Otras Ayudas	592,399,590	689,260,322
Otros Ingresos y Beneficios Varios	67,570,780	29,961,112
Total Ingresos y Otros Beneficios	\$732,001,309	\$734,515,216

Gastos y Otras Pérdidas

1. Las cuentas contempladas en los gastos y otras pérdidas son las siguientes:

Gastos y Otras Pérdidas	Dic-2017	Dic-2016
Gastos de Funcionamiento	360,119,783	343,403,565
Transferencias, Asignaciones, Subsidios y Otras Ayudas	325,995,783	338,333,757
Otros Gastos y Partidas Extraordinarias	32,764,458	30,328,172
Total Gastos y Otras Partidas	\$718,880,024	\$712,065,494

Sistema Estatal de Evaluación
Flujo de Efectivo
SISTEMA PARA EL DESARROLLO INTEGRAL DE LA FAMILIA DEL ESTADO DE SONORA
AL 1 DE OCTUBRE AL 31 DE DICIEMBRE DE 2017
(PESOS)

CPCA-I-06

CUENTA PUBLICA 2017

Concepto	DIC-2017	DIC-2016
Flujos de Efectivo de las Actividades de Operación		
Origen	732.001.308,33	734.515.216,54
Impuestos	0,00	0,00
Cuotas y Aportaciones de Seguridad Social	0,00	0,00
Contribuciones de mejoras	0,00	0,00
Derechos	0,00	0,00
Productos de Tipo Corriente	1.122.679,47	6.699,60
Aprovechamientos de Tipo Corriente	0,00	0,00
Ingresos por Venta de Bienes y Servicios	70.906.259,61	15.287.082,23
Ingresos no Comprendidos en las Fracciones de la Ley de Ingresos Causados en Ejercicios Fiscales Anteriores	0,00	0,00
Participaciones y Aportaciones	0,00	81.338.571,96
Transferencias, Asignaciones y Subsidios y Otras Ayudas	592.399.590,41	607.921.750,51
Otros Orígenes de Operación	67.570.779,84	29.961.112,24
Aplicación	718.880.024,08	712.065.494,62
Servicios Personales	252.836.165,74	242.877.406,09
Materiales y Suministros	12.416.747,70	12.548.032,43
Servicios Generales	94.866.869,57	87.978.127,02
Transferencias Internas y Asignaciones al Sector Público	0,00	0,00
Transferencias al resto del Sector Público	0,00	0,00
Subsidios y Subvenciones	0,00	0,00
Ayudas Sociales	325.995.782,73	338.333.757,46
Pensiones y Jubilaciones	0,00	0,00
Transferencias a Fideicomisos, Mandatos y Contratos Análogos	0,00	0,00
Transferencias a la Seguridad Social	0,00	0,00
Donativos	0,00	0,00
Transferencias al Exterior	0,00	0,00
Participaciones	0,00	0,00
Aportaciones	0,00	0,00
Convenios	0,00	0,00
Otras Aplicaciones de Operación	32.764.458,34	30.328.171,62
Flujos Netos de Efectivo por Actividades de Operación	13.121.285,25	22.449.721,92
Flujos de Efectivo de las Actividades de Inversión		
Origen	78.220.302,79	115.238.688,89
Bienes Inmuebles, Infraestructura y Construcciones en Proceso	0,00	0,00
Bienes Muebles	0,00	0,00
Otros Orígenes de Inversión	78.220.302,79	115.238.688,89
Aplicación	80.583.006,48	17.892.166,34
Bienes Inmuebles, Infraestructura y Construcciones en Proceso	47.738.447,04	0,00
Bienes Muebles	12.844.559,44	17.892.166,34
Otras Aplicaciones de Inversión	0,00	0,00
Flujos Netos de Efectivo por Actividades de Inversión	17.637.296,31	97.346.522,55
Flujo de Efectivo de las Actividades de Financiamiento		
Origen	0,00	0,00
Endeudamiento Neto	0,00	0,00
Interno	0,00	0,00
Externo	0,00	0,00
Otros Orígenes de Financiamiento	0,00	0,00
Aplicación	74.502.347,54	86.103.105,87
Servicios de la Deuda	0,00	0,00
Interno	0,00	0,00
Externo	0,00	0,00
Otras Aplicaciones de Financiamiento	74.502.347,54	86.103.105,87
Flujos netos de Efectivo por Actividades de Financiamiento	-74.502.347,54	-86.103.105,87
Incremento/Disminución Neta en el Efectivo y Equivalentes al Efectivo	43.743.765,98	33.693.138,60
Efectivo y Equivalentes al Efectivo al Inicio del Ejercicio	73.163.007,13	39.469.868,53
Efectivo y Equivalentes al Efectivo al Final del Ejercicio	29.419.241,15	73.163.007,13

Sistema Estatal de Evaluación
Estado de Cambios en la Situación Financiera
SISTEMA PARA EL DESARROLLO INTEGRAL DE LA FAMILIA DEL ESTADO DE SONORA
1 DE ENERO AL 31 DE DICIEMBRE DE 2017
(PESOS)

CPCA-I-05

CUENTA PUBLICA 2017

	Origen	Aplicación
Activo	122.176.102,76	60.795.040,47
Activo Circulante	86.297.135,38	212.033,99
Efectivo y Equivalentes	43.743.765,98	0,00
Derechos a Recibir Efectivo o Equivalentes	42.553.369,40	0,00
Derechos a Recibir Bienes o Servicios	0,00	0,00
Inventario	0,00	71.125,89
Almacenes	0,00	0,00
Estimación por Pérdida o Deterioro de Activos Circulantes	0,00	140.908,30
Otros Activos Circulantes	0,00	0,00
Activo No Circulante	35.878.967,38	60.583.006,48
Inversiones Financieras a Largo Plazo	0,00	0,00
Derechos a Recibir Efectivo o Equivalentes a Largo Plazo	0,00	0,00
Bienes Inmuebles, Infraestructura y Construcciones en Proceso	0,00	47.738.447,04
Bienes Muebles	0,00	12.844.559,44
Activos Intangibles	0,00	0,00
Depreciación, Deterioro y Amortización Acumulada de Bienes	35.858.967,38	0,00
Activos Diferidos	20.000,00	0,00
Estimación por Pérdida o Deterioro de Activos no Circulantes	0,00	0,00
Otros Activos no Circulantes	0,00	0,00
Pasivo	0,00	50.004.868,46
Pasivo Circulante	0,00	50.004.868,46
Cuentas por Pagar a Corto Plazo	0,00	50.004.868,46
Documentos por Pagar a Corto Plazo	0,00	0,00
Porción a Corto Plazo de la Deuda Pública a Largo Plazo	0,00	0,00
Títulos y Valores a Corto Plazo	0,00	0,00
Pasivos Diferidos a Corto Plazo	0,00	0,00
Fondos y Bienes de Terceros en Garantía y/o Administración a Corto Plazo	0,00	0,00
Provisiones a Corto Plazo	0,00	0,00
Otros Pasivos a Corto Plazo	0,00	0,00
Pasivo No Circulante	0,00	0,00
Cuentas por Pagar a Largo Plazo	0,00	0,00
Documentos por Pagar a Largo Plazo	0,00	0,00
Deuda Pública a Largo Plazo	0,00	0,00
Pasivos Diferidos a Largo Plazo	0,00	0,00
Fondos y Bienes de Terceros en Garantía y/o en Administración a Largo Plazo	0,00	0,00
Provisiones a Largo Plazo	0,00	0,00
HACIENDA PUBLICA/PATRIMONIO	0,00	11.376.193,83
Hacienda Pública/Patrimonio Contribuido	0,00	0,00
Aportaciones	0,00	0,00
Donaciones de Capital	0,00	0,00
Actualización de la Hacienda Pública/Patrimonio	0,00	0,00
Hacienda Pública/Patrimonio Generado	0,00	11.376.193,83
Resultados del Ejercicio (Ahorros/ Desahorro)	0,00	9.328.436,67
Resultados de Ejercicios Anteriores	0,00	2.047.757,16
Revalúos	0,00	0,00
Reservas	0,00	0,00
Rectificaciones de Resultados de Ejercicios Anteriores	0,00	0,00
Excesos o Insuficiencia en la Actualización de la Hacienda Pública/Patrimonio	0,00	0,00
Resultado por Posición Monetaria	0,00	0,00
Resultado por Tenencia de Activos no Monetarios	0,00	0,00

Sistema Estatal de Evaluación
Estado Analítico del Ejercicio Presupuesto de Egresos
Clasificación Administrativa (Por Tipo de Organismos o Entidad Paraestatal)
SISTEMA PARA EL DESARROLLO INTEGRAL DE LA FAMILIA DEL ESTADO DE SONORA
Del 01 de Octubre al 31 de Diciembre de 2017

CPCA-II-10

(PESOS)

CUENTA PUBLICA 2017

Concepto	Egresos Aprobado Anual (1)	Ampliaciones/ (Reducciones) (2)	Egresos Modificado Anual (3=1+2)	Egresos Devengado Anual (4)	Egresos Pagado Anual (5)	Subejercicio (6 = 3 - 4)
Entidades Paraestatales y Fideicomisos No Empresariales y No Financieros	676.624.038	74.576.929	750.200.967	712.616.325	671.038.959	37.584.643
Instituciones Públicas de la Seguridad Social			0			0
Entidades Paraestatales Empresariales No Financieras con Participación Estatal Mayoritaria	0	0	0	0	0	0
Fideicomisos Empresariales No Financieros con Participación Estatal Mayoritaria			0			0
Entidades Paraestatales Empresariales Financieras Monetarias con Participación Estatal Mayoritaria			0			0
Entidades Paraestatales Empresariales Financieras No Monetarias con Participación Estatal Mayoritaria			0			0
Fideicomisos Financieros Públicos con Participación Estatal Mayoritaria			0			0
Total del Gasto	676.624.038	74.576.929	750.200.967	712.616.325	671.038.959	37.584.643

Sistema Estatal de Evaluación
 Conciliación entre los Egresos Presupuestarios y los Gastos Contables
 SISTEMA PARA EL DESARROLLO INTEGRAL DE LA FAMILIA DEL ESTADO DE SONORA
 Del 01 de Octubre al 31 de Diciembre de 2017

CPCA-II-15

Pesos

CUENTA PUBLICA 2017

1. Total de Egresos Presupuestarios		712.616.324,91
(MENOS)		
2. Egresos Presupuestarios no contables		26.500.759,17
Mobiliario y equipo de administración	3.146.720,21	
Mobiliario y equipo educacional y recreativo	169.716,76	
Equipo e instrumental médico y de laboratorio	1.775.724,44	
Vehículos y equipo de transporte	10.312.006,76	
Equipo de defensa y seguridad		
Maquinaria, otros equipos y herramientas	106.966,62	
Archivos biológicos		
Bienes inmuebles		
Activos intangibles		
Obra pública en bienes propios	9.719.574,58	
Acciones y participaciones de capital		
Compra de títulos y valores		
Inversiones en fideicomisos, mandatos y otros análogos		
Provisiones para contingencias y otras erogaciones especiales		
Armonización de la deuda pública		
Adeudos de ejercicios fiscales anteriores (ADEFAS)		
Otros Egresos Presupuestales No Contables	1.270.049,80	
(MAS)		
3. Gastos contables no presupuestarios		32.764.458,34
Estimaciones, depreciaciones, deterioros, obsolescencia y amortizaciones	30.988.812,03	
Provisiones	1.219.025,27	
Disminución de inventarios		
Aumento por insuficiencia de estimaciones por pérdida o deterioro u obsolescencia	62.212,88	
Aumento por insuficiencia de provisiones		
Otros gastos	494.408,16	
Otros Gastos Contables No Presupuestales		
4. Total de Gasto Contable (4= 1 - 2 + 3)		718.880.024,08

II NOTAS DE MEMORIA

Cuentas de orden al 31 de diciembre de 2017:

Cuentas de orden Contables:

Concepto	Importe
C.O. Almacén desayunos escolares	56,439
C.O. Almacén de Recursos Materiales	2,093,475
C.O. Camión Autobús Intl. 1988 Otorgado en Comodato	1
C.O. Camión Thomas 1984 Otorgado en Comodato	1
C.O. UMR Ford 2003 No. 113 Otorgado en Comodato	1
C.O. Nissan Tida 2011 Otorgado en Comodato	1
C.O. VW Sedán 1998 No. 389 en Comodato	1
C.O. VW Sedán 1998 No. 390 en Comodato	1
C.O. Ford Van Discapac. No. 174 en Comodato	1
C.O. Chevrolet Azul 2004 Comodato	1
C.O. Nissan Café 2000 (Jun 2014) Comodato	1
C.O. Nissan Blanco 201 Comodato	1
C.O. Ford Blanco 1998 (Jun 2014) Comodato	1
C.O. Cadillac Perla 2003 Comodato	1
C.O. Autos Según Convenio CEVCE	56
C.O. Edificio Manos a la Vida en Comodato	1
C.O. Edificio CIFA en Comodato	1
C.O. Contingencias por Juicios Laborales	25,421,015

Cuentas de orden Presupuestales:

Concepto	Importe
Ley de Ingresos	
C.O. Ley de Ingresos Estimada	675,624,038
C.O. Ley de Ingresos por Ejecutar	382,090,165
C.O. Modificaciones a la Ley de Ingresos Estimada	74,576,929
Ley de Ingresos Devengada	0
Ley de Ingresos Recaudada	368,110,802
Presupuesto de Egresos	
Presupuesto de Egresos Aprobado	675,624,038
Presupuesto de Egresos por Ejercer	37,582,478
Modificaciones al Presupuesto de Egresos Aprobado	74,576,929
Presupuesto de Egresos Comprometido	2,165
Presupuesto de Egresos Devengado	35,882,807
Presupuesto de Egresos Ejercido	5,600,308
Presupuesto de Egresos Pagado	671,133,209

III NOTAS DE GESTION ADMINISTRATIVA

1. Introducción

Los Estados Financieros del Sistema para el Desarrollo Integral de la Familia del Estado de Sonora, proveen de información financiera a sus principales usuarios: la ciudadanía, a los administradores de la Secretaría de Hacienda que integran el Poder Ejecutivo del Gobierno del Estado, al H. Congreso del Estado de Sonora, a las Entidades Fiscalizadoras, además coadyuvan en la toma de decisiones a la Dirección General del Sistema, para cumplir con el objetivo Institucional.

El objetivo del presente documento es la revelación del contexto y de los aspectos económicos financieros más relevantes que sucedieron durante el período y que al utilizarlo permite una toma de decisiones más oportuna.

La base de los Estados Financieros de DIF Sonora es la Ley de Contabilidad Gubernamental del Estado de Sonora, la cual facilita el registro y fiscalización de los activos, pasivos, ingresos y gastos y en general contribuye a medir la eficacia, economía y eficiencia del gasto e ingresos, incluyendo obligaciones contingentes y el patrimonio de la Entidad.

Los Estados Financieros de DIF Sonora, son elaborados por la Coordinación General de Administración a través de la Dirección de Planeación y Finanzas por medio de la Subdirección de Contabilidad de conformidad con las disposiciones vigentes en materia de información financiera establecidas en la Ley de Contabilidad Gubernamental y las Normas y Metodología para la Emisión de Información Financiera y Estructura de los Estados Financieros Básicos emitidos por el Consejo Nacional de Armonización Contable (CONAC).

Armonización Contable entendida de acuerdo a la Ley de Contabilidad Gubernamental del Estado de Sonora, es la revisión, reestructuración y compatibilización de los modelos vigentes a nivel municipal, estatal y nacional, a partir de la adecuación y fortalecimiento de las disposiciones jurídicas que las rigen, de los procedimientos para el registro de las operaciones, de la información que deben generar los sistemas de contabilidad gubernamental, y de las características y contenido de los principales informes de rendición de cuentas.

En DIF Sonora se registra de manera armónica, delimitada y específica las operaciones presupuestarias y contables derivadas de la gestión pública que realiza, así como otros flujos económicos, por lo cual genera estados financieros confiables, oportunos, comprensibles, periódicos y comparables, expresados en términos monetarios.

La contabilidad en DIF Sonora incluye registros, procedimientos, criterios e informes estructurados sobre principios técnicos comunes destinados a captar, valorar, registrar, clasificar, informar e interpretar, las transacciones, transformaciones y eventos que, derivados de la actividad económica, modifican la situación patrimonial y financiera de la Entidad.

2. Panorama Económico y Financiero

Con respecto al entorno en el que desarrollan las operaciones del Sistema para el Desarrollo Integral de la Familia del Estado de Sonora, estamos sujetos a la recuperación oportuna de los ingresos aprobados en la Ley de Ingresos del ejercicio fiscal vigente, en especial en lo que respecta a los recursos obtenidos a través de la Secretaría de Hacienda Estatal.

Es decir, la captación calendarizada de los recursos permite cumplir en tiempo y forma con el logro de los objetivos institucionales programados dentro del Presupuesto de Egresos vigente.

3. Autorización e Historia

a) Fecha de creación del Ente

El Sistema para el Desarrollo Integral de la Familia del Estado de Sonora, es un Organismo Público Descentralizado del Gobierno del Estado de Sonora, constituido en Decreto número 51 publicado en el Boletín Oficial del 08 de junio de 1977, el cual fue reestructurado en Boletín Oficial del 14 de noviembre de 1983, las funciones y atribuciones emanan de la Ley 35 de Asistencia Social, publicada en el Boletín Oficial del Gobierno del Estado de Sonora número 48, Sección I del 16 de junio de 1986, con la cual se abroga la reestructuración del 14 de noviembre de 1983.

b) Principales cambios en su estructura

Las Modificaciones que se han presentado a la Ley 35 de Asistencia Social de su creación del 16 de junio de 1986, han sido en los ejercicios 2009 y 2013

4. Organización y Objeto Social

a) Objeto Social

El Sistema para el Desarrollo Integral de la Familia del Estado de Sonora tiene por objeto la promoción de la asistencia social, la prestación de servicios en ese campo, así como la realización de las demás acciones que, en materia, le confieran las disposiciones aplicables.

b) Principal Actividad

El Sistema para el Desarrollo Integral de la Familia del Estado de Sonora, para el logro de sus objetivos, realizará las siguientes funciones:

- I. Promover y prestar servicios de asistencia social, con sujeción a los ordenamientos jurídicos aplicables y a las normas técnicas relativas.
- II. Apoyar el desarrollo de la familia y de la comunidad.
- III. Realizar acciones de apoyo educativo para la integración social y de capacitación para el trabajo, dirigidas a los sujetos de la asistencia social.
- IV. Promover e impulsar el sano crecimiento físico, mental y social de la niñez.

- V. Proponer a la Secretaría de Salud Pública, en su carácter de administradora del patrimonio de la beneficencia pública, programas de asistencia social.
- VI. Promover, apoyar y fortalecer los programas de las instituciones de asistencia privada, de asociaciones civiles y de organizaciones de la sociedad civil que proporcionen gratuitamente servicios de asistencia social a la población del Estado con mayores niveles de marginación, así como los de las instituciones de asistencia privada cuyo objeto preponderante sea brindar a las anteriores apoyos económicos para desarrollar sus actividades de asistencia social y que se encuentren autorizadas para recibir donativos en los términos del artículo 218 BIS de la Ley de Hacienda del Estado.
- VII. Operar establecimientos de asistencia social para menores en estado de abandono, ancianos desamparados y minusválidos sin recursos.
- VIII. Realizar acciones en materia de prevención de invalidez, minusvalía o incapacidad y de rehabilitación de inválidos, en centros no hospitalarios, con sujeción a las disposiciones aplicables en materia de salud.
- IX. Efectuar estudios e investigaciones sobre asistencia social, con la participación, en su caso, de las autoridades asistenciales.
- X. Realizar y promover la capacitación de recursos humanos para la asistencia social.
- XI. Participar con la Secretaría de Salud Pública, en el ámbito de su competencia, en el Sistema Estatal de Información Básica en materia de salud.
- XII. Prestar servicios de asistencia jurídica y de orientación social a menores, ancianos, minusválidos, inválidos o incapaces sin recursos.
- XIII. Prestar servicios funerarios, cuando las circunstancias lo ameriten.
- XIV. Realizar acciones en beneficio de las personas damnificadas en casos de inundaciones, terremotos, derrumbes, explosiones, incendios y cualquier otro desastre o calamidad similar.
- XV. Intervenir en el ejercicio de la tutela de los incapaces que corresponda al Estado, en los términos de la Ley respectiva.
- XVI. Poner a disposición del Ministerio Público los elementos a su alcance, en la protección de incapaces y en los procedimientos civiles y familiares que les afecten, de acuerdo con las disposiciones legales correspondientes.

XVII. Participar en la ejecución de programas de rehabilitación y educación especial.

XVIII. Procurar permanentemente la adecuación de los objetivos de los programas a cargo del Organismo, con los que se lleven a cabo en el Sistema Nacional para el Desarrollo Integral de la Familia, en el marco de los Sistema Nacional y Estatal de Salud; y

XIX. Las demás que establezcan las normas aplicables en la materia.

c) Ejercicio Fiscal

Las cifras contenidas en los Estados Financieros y que se mencionan en estas notas se presentan al 31 de diciembre del Ejercicio Fiscal 2017.

d) Régimen Jurídico

- Constitución Política de los Estados Unidos Mexicanos
- Constitución Política del Estado Libre y Soberano de Sonora
- Ley Orgánica del Poder Ejecutivo para el Estado de Sonora
- Ley de Salud para el Estado De Sonora
- Ley de Asistencia Social para el Estado de Sonora
- Ley General de Contabilidad Gubernamental
- Ley de Responsabilidades de los Servidores Públicos del Estado y de los Municipios
- Ley de Adquisiciones, Arrendamientos y Prestación de Servicios relacionados con Bienes Muebles de la Administración Pública Estatal
- Ley del Instituto de Seguridad y Servicios sociales de los Trabajadores del Estado de Sonora
- Ley de Planeación del Estado de Sonora
- Ley del Presupuesto de Egresos, Contabilidad Gubernamental y Gasto Público Estatal
- Ley de Acceso a la Información Pública del Estado de Sonora Y de Protección de Datos Personales del Estado de Sonora
- Reglamento de la Ley del Presupuesto de Egresos, Contabilidad Gubernamental y Gasto Público Estatal

e) Consideraciones Fiscales del Ente

El Sistema para el Desarrollo Integral de la Familia del Estado de Sonora de conformidad con el Artículo 79 de la Ley del Impuesto Sobre la Renta, no es contribuyente de este impuesto y solo tiene la obligación en los casos de retención y entero que señala la propia Ley, y tratándose de pagos a terceros exigir la documentación que reúna los requisitos fiscales.

f) Estructura Organizacional Básica

El Sistema para el Desarrollo Integral de la Familia del Estado de Sonora cuenta con el Reglamento Interior vigente, el cual fue publicado en el Boletín Oficial de Gobierno del Estado de Sonora número 46, Sección I de fecha 09 de junio del 2011. Así mismo los Manuales de Organización contemplan además de los antecedentes y Marco Jurídico Administrativo, las Atribuciones, Estructura Orgánica y Organigramas de las once Unidades Administrativas que forman parte de DIF Sonora y tienen por objeto establecer la Organización y las Disposiciones que rigen su funcionamiento; a su vez permiten dar a

conocer de una manera sencilla las funciones, responsabilidades y las áreas que las integran.

g) Fideicomisos, mandatos y análogos de los cuales es fideicomitente o fiduciario
El Sistema para el Desarrollo Integral de la Familia del Estado de Sonora no se encuentra en los supuestos de este apartado.

5. Bases para la preparación de Estados Financieros

a) En cumplimiento a las disposiciones emitidas de acuerdo a la Ley General de Contabilidad Gubernamental, el Sistema para el Desarrollo Integral de la Familia del Estado de Sonora ha implementado una serie de medidas tendientes a cumplir con dichas disposiciones, para lo cual se apoya en un software desarrollado en la Entidad de nombre "Sistema Contable Presupuestal Armonizado" el cual se apega a la normatividad emitida por el Consejo de Armonización Contable (CONAC); así mismo para la armonización del Sistema de Contabilidad Gubernamental se dispone de lista de Cuentas alineadas al Plan de Cuentas, clasificadores presupuestarios armonizados y las respectivas matrices de conversión.

b) La normatividad aplicada para el reconocimiento, valuación y revelación de los diferentes rubros de la información financiera, así como las bases de medición utilizadas para la elaboración de los estados financieros es a Costo Histórico.

c) Postulados Básicos

- El Sistema para el Desarrollo Integral de la Familia del Estado de Sonora en la elaboración de los Estados Financieros se apega a los Postulados Básicos de Contabilidad Gubernamental emitidos por la CONAC.
- Sustancia Económica
- Entes Públicos
- Existencia Permanente
- Revelación Suficiente
- Importancia Relativa
- Registro e Integración Presupuestaria
- Consolidación de la Información Financiera
- Devengo Contable
- Valuación
- Dualidad Económica
- Consistencia

6. Políticas de Contabilidad Significativas

a) En los presentes Estados Financieros se aplica, según el rubro de activo método de actualización del costo histórico para la actualización de los activos, pasivos y Hacienda Pública y/o Patrimonio.

b) El Sistema para el Desarrollo Integral de la Familia del Estado de Sonora no realiza operaciones en el extranjero.

- c) El Sistema para el Desarrollo Integral de la Familia del Estado de Sonora no realiza inversión en acciones de Compañías subsidiarias no consolidadas y asociadas.
- d) Los inventarios con que cuenta el Sistema para el Desarrollo Integral de la Familia del Estado de Sonora, representan mercancías para reventa de la Funeraria Juan Pablo II, se reconocen al costo histórico de adquisición y son valuadas de acuerdo al método Primeras Entradas Primeras Salidas (PEPS).
- e) Beneficios a empleados
Las primas de antigüedad a que tiene derecho el personal se otorgan conforme a lo establecido en la Ley del Servicio Civil para el Estado de Sonora y se cargan a los resultados del año, en que se hacen exigibles.

Las prestaciones a que tiene derecho el personal, en caso de retiro, separación, incapacidad o muerte son cubiertas por el Instituto de Seguridad Social y Servicios de los Trabajadores del Estado de Sonora (ISSTESON), de acuerdo al contrato de prestación de servicios celebrado el 15 de agosto de 1989.
- f) Los Estados Financieros presentan registros de provisiones por concepto de Estimaciones para Cuentas Incobrables se realizan de manera trimestral, aplicando el porcentaje del 15% al saldo contable de la cuenta de mayor, Derechos a Recibir Efectivo o Equivalentes.

11670.00000.000.000 ESTIMACIONES PARA CUENTAS INCOBRABLES POR DERECHOS A RECIBIR EFECTIVO 31,733,814.37

7. Posición en Moneda Extranjera y Protección por Riesgo Cambiario

El Sistema para el Desarrollo Integral de la Familia del Estado de Sonora no tiene operaciones en moneda extranjera, que representan algún riesgo cambiario.

8. Reporte Analítico del Activo

Los importes reflejados en los Estados Financieros al 31 de octubre por tipo de activo, se reconocen a su valor de adquisición, neto de la depreciación acumulada. En los casos de las donaciones de bienes muebles se registran al valor reflejado en el acta de donación.

El reporte analítico de activo se detalla a continuación:

Sistema Estatal de Evaluación
Estado Analítico del Activo
SISTEMA PARA EL DESARROLLO INTEGRAL DE LA FAMILIA DEL ESTADO DE SONORA
DEL 1 DE ENERO AL 31 DE DICIEMBRE DE 2017

CPCA-I-07

(PESOS)

CUENTA PUBLICA 2017

Concepto	Saldo Inicial 1	Cargos del Periodo 2	Abonos del Periodo 3	Saldo Final 4 (1+2-3)	Variación del Periodo (4-1)
ACTIVO	370.926.455,58	851.485.553,48	912.866.615,77	309.545.393,29	-61.381.062,29
Activo Circulante	120.598.034,25	785.858.197,03	871.943.298,42	34.512.932,86	-86.085.101,39
Efectivo y Equivalentes	73.163.007,13	736.540.585,75	780.284.351,73	29.419.241,15	-43.743.765,98
Derechos a Recibir Efectivo o Equivalentes	78.938.299,12	46.724.104,93	89.277.474,33	36.384.929,72	-42.553.369,40
Derechos a Recibir Bienes o Servicios	0,00	0,00	0,00	0,00	0,00
Inventarios	367.480,61	2.593.506,35	2.522.380,66	438.606,30	71.125,69
Almacenes	0,00	0,00	0,00	0,00	0,00
Estimación por Pérdida o Deterioro de Activos Circulantes	-31.870.752,61	0,00	-140.908,30	-31.729.844,31	140.908,30
Otros Activos Circulantes	0,00	0,00	0,00	0,00	0,00
Activo No Circulante	250.328.421,33	65.627.356,45	40.923.317,35	275.032.460,43	24.704.039,10
Inversiones Financieras a Largo Plazo	0,00	0,00	0,00	0,00	0,00
Derechos a Recibir Efectivo o Equivalentes a Largo Plazo	0,00	0,00	0,00	0,00	0,00
Bienes Inmuebles, Infraestructura y Construcciones en Proceso	203.133.246,21	47.738.447,04	0,00	250.871.693,25	47.738.447,04
Bienes Muebles	131.322.301,39	15.441.529,36	2.596.969,92	144.166.860,83	12.844.559,44
Activos Intangibles	0,00	0,00	0,00	0,00	0,00
Depreciación, Deterioro y Amortización Acumulada de Bienes	-84.364.379,17	2.467.380,05	38.326.347,43	-120.223.346,55	-35.858.967,38
Activos Deteriorados	237.252,90	-20.000,00	0,00	217.252,90	-20.000,00
Estimación por Pérdida o Deterioro de Activos no Circulantes	0,00	0,00	0,00	0,00	0,00
Otros Activos no Circulantes	0,00	0,00	0,00	0,00	0,00

- a) Vida útil o porcentajes de depreciación, deterioro o amortización utilizados en los diferentes tipos de activos.

Los porcentajes de depreciación se aplican de acuerdo al rubro de la cuenta según los publicado en el Diario Oficial de la Federación de fecha 15 de Agosto de 2012, primera sección en apego a la armonización contable.

Concepto	Vida útil estimada años	% Depreciación anual
Edificios	20	5
Equipo de comunicación y telecomunicación	10	10
Equipo e instrumento médico	5	20
Equipo de transporte	5	20
Mobiliario y equipo	10	10
Maquinaria y otros equipos	10	10
Muebles de oficina y estanterías	10	10
Equipo de cómputo y tecnologías de la información	3	33.3

9. Fideicomisos, Mandatos y Análogos

El Sistema para el Desarrollo Integral de la Familia no tiene Fideicomisos, Mandatos y Análogos.

10. Reporte sobre recaudación

A continuación se presenta Análisis del comportamiento de la recaudación correspondiente al Sistema para el Desarrollo Integral de la Familia del Estado de Sonora por tipo de ingreso.

Sistema Estatal de Evaluación
Estado Analítico de Ingresos
SISTEMA PARA EL DESARROLLO INTEGRAL DE LA FAMILIA DEL ESTADO DE SONORA
Del 01 al 31 de Diciembre de 2017

CPCA-II-01

Rubros de los Ingresos	(PESOS)					
	Ingresos Estimado Original Anual (1)	Ampliaciones y Reducciones (+/-) (2)	Ingresos Modificado Anual (3= 1 +2)	Ingresos Devengado Acumulado (4)	Ingresos Recaudado Acumulado (5)	Diferencia (8= 5 - 1)
1 Impuestos						
2 Cuotas y Aportaciones de Seguridad Social						
3 Contribuciones de Mejoras						
4 Derechos						
5 Productos						
Corriente						
Capital						
6 Aprovechamientos						
Corriente						
Capital						
7 Ingresos por Ventas de Bienes y Servicios	93,672,621	6,684,969	100,357,590	70,908,260	70,908,260	22,764,361
8 Participaciones y Aportaciones	-	-	-	-	-	-
9 Transferencias, Asignaciones, Subsidios y Otras Ayudas FEDERALES	186,932,763	11,131,791	198,064,554	198,059,906	198,059,906	11,127,143
Transferencias, Asignaciones, Subsidios y Otras Ayudas ESTATALES (*)	395,018,654	15,864,981	410,883,635	378,248,780	378,248,780	16,769,874
10 Ingresos Derivados de Financiamientos		40,895,187	40,895,187	48,612,158	48,612,158	48,612,158
Total	679,624,038	74,676,929	750,200,967	693,829,103	693,829,103	18,206,065

11. Información sobre la Deuda y el Reporte Analítico de la Deuda

Sistema Estatal de Evaluación
Estado Analítico de la Deuda y Otros Pasivos
SISTEMA PARA EL DESARROLLO INTEGRAL DE LA FAMILIA DEL ESTADO DE SONORA
DEL 1 DE ENERO AL 31 DE DICIEMBRE DE 2017

CPCAI-08

(PESOS)

CUENTA PUBLICA 2017

DENOMINACIÓN DE LAS DEUDAS	MONEDA DE CONTRATACIÓN	INSTITUCIÓN O PAÍS ACREEDOR	SALDO INICIAL DEL PERIODO	SALDO FINAL DEL PERIODO
DEUDA PÚBLICA				
Corto Plazo				
Deuda Interna			0,00	0,00
Instituciones de Crédito			0,00	0,00
Títulos y Valores				
Arrendamientos Financieros				
Deuda Externa			0,00	0,00
Organismos Financieros Internacionales				
Deuda Bilateral				
Títulos y Valores				
Arrendamientos Financieros				
<i>Subtotal Corto Plazo</i>			<i>0,00</i>	<i>0,00</i>
Largo Plazo				
Deuda Interna			0,00	0,00
Instituciones de Crédito				
Títulos y Valores				
Arrendamientos Financieros				
Deuda Externa			0,00	0,00
Organismos Financieros Internacionales				
Deuda Bilateral				
Títulos y Valores				
Arrendamientos Financieros				
<i>Subtotal Largo Plazo</i>			<i>0,00</i>	<i>0,00</i>
Otros Pasivos	NAL	N/A	157.287.008,96	107.282.140,50
Total Deuda y Otros Pasivos			157.287.008,96	107.282.140,50


Este punto no es de aplicación del Sistema para el Desarrollo Integral de la Familia del Estado de Sonora


a) Principales Políticas de control interno
Instructivo de Políticas Vigentes www.difson.gob.mx dentro del procedimiento 64-DPF-P06-101


b) Medidas de desempeño financiero, metas y alcance.

13. Eventos Posteriores al Cierre

La gestión de cobro continúa hasta recuperar la totalidad de los recursos.


C.P. Ana Luisa Leos Seldner
Contadora General


Ing. María Yoselíne Acuña Ocejo
Directora de Planeación y Finanzas


C.P. Juan Carlos Encinas Ibarra
Coordinador General de Administración


Lic. Karina Teresita Zárate Félix
Directora General