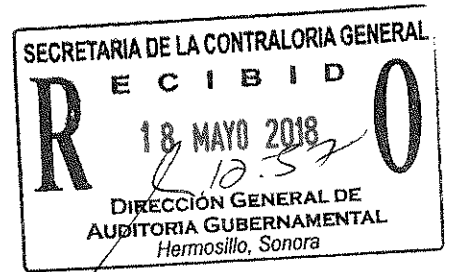



**RADIO SONORA**



**INFORME FINANCIERO:  
DICTAMEN DE ESTADOS FINANCIEROS BASICOS  
POR EL EJERCICIO 2017**



**SECRETARIA DE LA CONTRALORIA GENERAL**  
DIRECCION GENERAL DE AUDITORIA GUBERNAMENTAL  
Hermosillo, Sonora

---

**JESÚS ALFONSO MÁRQUEZ OCHOA**  
**CONTADOR PUBLICO CERTIFICADO**



# C.P.C. JESUS ALFONSO MARQUEZ OCHOA

BAVISPE 905-A COL. VILLA CALIFORNIA C.P. 85038, CD. OBREGON, SONORA, TEL. Y FAX 414 2273

CD. Obregón, Sonora a 16 de Mayo de 2018

**ASUNTO: INFORME DE ESTADOS FINANCIEROS DEL EJERCICIO 2017  
DEL CONTRATO No. 30B/2017.**

**A la Secretaría de la Contraloría General del Estado de Sonora  
Y a Radio Sonora.**

## **Opinión**

Hemos auditado los estados financieros de la Entidad Gubernamental Radio Sonora, que comprenden los estados de situación financiera, los estados analíticos del activo y los estados analíticos de la deuda y otros pasivos al 31 de diciembre de 2017 y 2016, y los estados de resultados (o de actividades), los estados de variaciones en el patrimonio, los estados de flujos de efectivo y los estados de cambios en la situación financiera, correspondientes a los años terminados en dichas fechas, así como las notas explicativas a los estados financieros que incluyen un resumen de las políticas contables significativas.

En nuestra opinión, los estados financieros adjuntos, que se describen en el párrafo anterior, están preparados, en todos los aspectos materiales, de conformidad con las disposiciones en materia de información financiera que se indican en la Nota 5 a los estados financieros que se acompañan y que están establecidas en la Ley General de Contabilidad Gubernamental.

## **Fundamento de la opinión**

Hemos llevado a cabo nuestras auditorías de conformidad con las Normas Internacionales de Auditoría. Nuestras responsabilidades, de acuerdo con estas normas, se describen con más detalle en la sección "Responsabilidades del auditor para la auditoría de los estados financieros" de nuestro informe. Somos independientes de la entidad de conformidad con el Código de Ética Profesional del Instituto Mexicano de Contadores Públicos junto con los requerimientos de ética que son aplicables a nuestras auditorías de los estados financieros en México, y hemos cumplido con las demás responsabilidades de ética de conformidad con esos requerimientos y con el Código de Ética Profesional. Consideramos que la evidencia de auditoría que hemos obtenido proporciona una base suficiente y adecuada para nuestra opinión.

## **Párrafo de énfasis base de preparación contable y utilización de este informe**

Llamamos la atención sobre la Nota 5 a los estados financieros adjuntos en la que se describen las bases contables utilizadas para la preparación de los mismos. Dichos estados financieros fueron preparados para cumplir con los requerimientos normativos gubernamentales a que está sujeta la entidad y para ser integrados en el Reporte de la Cuenta de Pública Federal, los cuales están presentados en los formatos que para tal efecto fueron establecidos por la Unidad de Contabilidad Gubernamental de la Secretaría de Hacienda; consecuentemente, éstos pueden no ser apropiados para otra finalidad. Nuestra opinión no se modifica por esta cuestión.

## **Responsabilidades de la administración y de los encargados del gobierno de la entidad sobre los estados financieros**

La administración es responsable de la preparación de los estados financieros adjuntos de conformidad con las disposiciones en materia de información financiera establecidas en la Ley General de Contabilidad Gubernamental que se describen en la Nota 5 a dichos estados financieros, y del control interno que la administración consideró necesario para permitir la preparación de estados financieros libres de incorrección material debida a fraude o error.

En la preparación de los estados financieros, la administración es responsable de la valoración de la capacidad de la entidad para continuar operando como una entidad en funcionamiento, revelando, en su caso, las cuestiones relativas a la entidad en funcionamiento y utilizando las bases contables aplicables a una entidad en funcionamiento, a menos que la administración tenga la intención de liquidar la entidad o cesar sus operaciones, o bien no exista una alternativa realista.

Los encargados del gobierno de la entidad son responsables de la supervisión del proceso de información financiera de la entidad.

## **Responsabilidades del auditor sobre la auditoría de los estados financieros**

Nuestros objetivos son obtener una seguridad razonable sobre de que los estados financieros, en su conjunto, se encuentran libres de incorrección material, debido a fraude o error, y emitir un informe de auditoría que contiene nuestra opinión. Seguridad razonable es un alto nivel de seguridad, pero no es una garantía, de que una auditoría realizada de conformidad con las Normas Internacionales de Auditoría siempre detecte una incorrección material cuando existe. Las incorrecciones pueden deberse a fraude o error y son consideradas materiales si individualmente, o en su conjunto, puede preverse razonablemente que influyan en las decisiones económicas que los usuarios hacen basándose en los estados financieros.

Como parte de una auditoría de conformidad con las Normas Internacionales de Auditoría, aplicamos nuestro juicio profesional y mantenemos una actitud de escepticismo profesional durante toda la auditoría. También:

- Identificamos y evaluamos los riesgos de incorrección material en los estados financieros, debida a fraude o error, diseñamos y aplicamos los procedimientos de auditoría para responder a esos riesgos y obtener evidencia de auditoría suficiente y apropiada para obtener una base para nuestra opinión. El riesgo de no detectar una incorrección material debida a fraude es mayor que en el caso de una incorrección material, ya que el fraude puede implicar colusión, falsificación, manifestaciones intencionalmente erróneas, omisiones intencionales o la anulación del control interno.

- Obtenemos conocimiento del control interno importante para la auditoría con el fin de diseñar los procedimientos de auditoría que consideramos adecuados en las circunstancias, y no con la finalidad de expresar una opinión sobre la eficacia del control interno de la entidad.
- Evaluamos lo apropiado de las políticas contables utilizadas y la razonabilidad de las estimaciones contables, así como las revelaciones hechas por la administración de la entidad.

La administración esta utilizando correctamente las bases contables correspondientes a una entidad en funcionamiento y, con base en la evidencia de auditoría obtenida a Radio Sonora, concluimos que no existe una incertidumbre importante relacionada con eventos o con condiciones que pueden originar dudas significativas sobre la capacidad de la entidad para continuar como entidad en funcionamiento.

Nuestras conclusiones se basan en la evidencia de auditoría obtenida hasta la fecha de nuestro informe. Sin embargo, hechos o condiciones futuros pueden ser causa de que la entidad deje de ser una entidad en funcionamiento.

Nos comunicamos con los responsables del gobierno de la entidad en relación, entre otras cuestiones, con el alcance planeado y el momento de realización de la auditoría y los hallazgos importantes de la auditoría, así como cualquier deficiencia significativa en el control interno que identificamos durante nuestra auditoría.

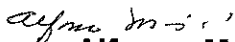
#### **Observación:**

Durante el desarrollo de la auditoría se fueron solventando y aclarando todas las observaciones que se hicieron a juicio del auditor, por lo tanto no se violó ninguna normatividad.

#### **Otras cuestiones:**

Los estados financieros de Radio Sonora, correspondientes al ejercicio terminado al 31 de diciembre de 2016, no fueron auditados por esta misma firma, mismos que se presentan para efecto de comparabilidad.

**Muy atentamente,**



**C.P.C. Jesús Alfonso Márquez Ochoa**

contador público

Cédula Profesional No. 226917

Cd. Obregón, Sonora.  
16 de Mayo del 2018


**INFORME DEL PERIODO ENE-DIC 2017  
DICTAMEN DE ESTADOS FINANCIEROS.**

**RADIO SONORA  
ESTADO DE SITUACION FINANCIERA  
AL 31 DE DICIEMBRE DE 2017**

ACTIVO	2017	2016	PASIVO	2017	2016
<b>Activo Circulante</b>			<b>Pasivo Circulante</b>		
Efectivo y Equivalentes	455,986	253,589	Cuentas por Pagar a Corto Plazo	7,623,952	2,822,150
Derechos a Recibir Efectivo o Equivalentes	3,054,897	3,696,630	Documentos por Pagar a Corto Plazo	-	-
Derechos a Recibir Bienes o Servicios	2,857,403	-	Porción a Corto Plazo de la Deuda Pública a Largo Plazo	-	-
Inventarios	-	-	Titulos y Valores a Corto Plazo	-	-
Almacenes	-	-	Pasivos Diferidos a Corto Plazo	-	-
Estimación por Pérdida o Deterioro de Activos Circulantes	-	-	Fondos y Bienes de Terceros en Garantía y/o Administración a Corto Plazo	-	-
Otros Activos Circulantes	-	-	Provisiones a Corto Plazo	-	-
			Otros Pasivos a Corto Plazo	2,981,548	2,981,548
<b>Total de Activos Circulantes</b>	<b>6,368,286</b>	<b>3,950,219</b>	<b>Total de Pasivos Circulantes</b>	<b>10,605,500</b>	<b>5,803,697</b>
<b>Activo No Circulante</b>			<b>Pasivo No Circulante</b>		
Inversiones Financieras a Largo Plazo	-	-	Cuentas por Pagar a Largo Plazo	-	-
Derechos a Recibir Efectivo o Equivalentes a Largo Plazo	-	-	Documentos por Pagar a Largo Plazo	-	-
Bienes Inmuebles, Infraestructura y Construcciones en Proceso	-	-	Deuda Pública a Largo Plazo	-	-
Bienes Muebles	6,693,594	6,541,283	Pasivos Diferidos a Largo Plazo	-	-
Activos Intangibles	114,098	114,098	Fondos y Bienes de Terceros en Garantía y/o en Administración a Largo Plazo	-	-
Depreciación, Deterioro y Amortización Acumulada de Bienes	- 4,989,467	- 4,478,913	Provisiones a Largo Plazo	-	-
Activos Diferidos	-	-			
Estimación por Pérdida o Deterioro de Activos no Circulantes	-	-			
Otros Activos no Circulantes	-	-			
<b>Total de Activos No Circulantes</b>	<b>1,818,225</b>	<b>2,176,468</b>	<b>Total de Pasivos No Circulantes</b>	<b>-</b>	<b>-</b>
<b>Total de Activos</b>	<b>8,186,511</b>	<b>6,126,687</b>	<b>Total de Pasivo</b>	<b>10,605,500</b>	<b>5,803,697</b>
			<b>Hacienda Pública/Patrimonio</b>		
			<b>Hacienda Pública/Patrimonio Contribuido</b>	<b>195,600</b>	<b>195,600</b>
			Aportaciones	✓	

Donaciones de Capital	195,600	195,600
Actualización de la Hacienda Pública/Patrimonio	-	-
<b>Hacienda Pública/Patrimonio Generado</b>	<b>2,614,589</b>	<b>127,389</b>
Resultados del Ejercicio (Ahorro/ Desahorro)	863,891	1,088,706
Resultados de Ejercicios Anteriores	44,539	1,026,619
Revalúos	-	-
Reservas	-	-
Rectificaciones de Resultados de Ejercicios Anteriores	1,795,237	189,476
<b>Exceso o Insuficiencia en la Actualización de la Hacienda Pública/Patrimonio</b>	<b>-</b>	<b>-</b>
Resultado por Posición Monetaria	-	-
Resultado por Tenencia de Activos no Monetarios	-	-
<b>Total Hacienda Pública/Patrimonio</b>	<b>2,418,989</b>	<b>322,989</b>
<b>Total de Pasivo y Hacienda Pública/Patrimonio</b>	<b>8,186,511</b>	<b>6,126,687</b>

"Bajo protesta de decir verdad declaramos que los Estados Financieros y sus Notas, son razonablemente correctos y son responsabilidad del emisor"

  
**L.A. JUAN CARLOS QUIJADA GALINDO**  
 Director de Administración


  
**LIC MARIA ELENA VERDUZCO CHAIRES**  
 DIRECTORA GENERAL

**RADIO SONORA**  
**ESTADO DE ACTIVIDADES**  
**DEL 01 DE ENERO AL 31 DE DICIEMBRE DE 2017**

	2017	2016
<b>INGRESOS Y OTROS BENEFICIOS</b>		
<b>Ingresos de la Gestión:</b>	<b>2,182,474</b>	<b>3,824,530</b>
Impuestos	-	-
Cuotas y Aportaciones de Seguridad Social	-	-
Contribuciones de Mejoras	-	-
Derechos	-	-
Productos de Tipo Corriente <sup>1</sup>	-	-
Aprovechamientos de Tipo Corriente	-	-
Ingresos por Venta de Bienes y Servicios	-	-
Ingresos no Comprendidos en las Fracciones de la Ley de Ingresos Causados en Ejercicios Fiscales Anteriores Pendientes de Liquidación o Pago	2,182,474	3,824,530
<b>Participaciones, Aportaciones, Transferencias, Asignaciones, Subsidios y Otras Ayudas</b>	<b>24,573,314</b>	<b>22,955,694</b>
Participaciones y Aportaciones	-	-
Transferencia, Asignaciones, Subsidios y Otras Ayudas	24,573,314	22,955,694
<b>Otros Ingresos y Beneficios</b>	<b>48,557</b>	<b>126,899</b>
Ingresos Financieros	-	-
Incremento por Variación de Inventarios	-	-
Disminución del Exceso de Estimaciones por Pérdida o Deterioro u Obsolescencia	-	-
Disminución del Exceso de Provisiones	-	-
Otros Ingresos y Beneficios Varios	48,557	126,899
<b>Total de Ingresos y Otros Beneficios</b>	<b>26,804,345</b>	<b>26,907,123</b>
<b>GASTOS Y OTRAS PÉRDIDAS</b>		
<b>Gastos de Funcionamiento</b>	<b>27,145,682</b>	<b>27,539,129</b>
Servicios Personales	23,926,923	23,310,473
Materiales y Suministros	599,815	560,590
Servicios Generales	2,618,943	3,668,065
<b>Transferencia, Asignaciones, Subsidios y Otras Ayudas</b>	<b>12,000</b>	-
Transferencias Internas y Asignaciones al Sector Público	-	-
Transferencias al Resto del Sector Público	-	-
Subsidios y Subvenciones	-	-
Ayudas Sociales	12,000	-
Pensiones y Jubilaciones	-	-
Transferencias a Fideicomisos, Mandatos y Contratos Análogos	-	-
Transferencias a la Seguridad Social	-	-
Donativos	-	-
Transferencias al Exterior	-	-

<b>Participaciones y Aportaciones</b>		
Participaciones	-	-
Aportaciones	-	-
Convenios	-	-
<b>Intereses, Comisiones y Otros Gastos de la Deuda Pública</b>		
Intereses de la Deuda Pública	-	-
Comisiones de la Deuda Pública	-	-
Gastos de la Deuda Pública	-	-
Costo por Coberturas	-	-
Apoyos Financieros	-	-
<b>Otros Gastos y Pérdidas Extraordinarias</b>	<b>510,555</b>	<b>456,701</b>
Estimaciones, Depreciaciones, Deterioros, Obsolescencia y Amortizaciones	-	-
Provisiones	510,555	456,701
Disminución de Inventarios	-	-
Aumento por Insuficiencia de Estimaciones por Pérdida o Deterioro y Obsolescencia	-	-
Aumento por Insuficiencia de Provisiones	-	-
Otros Gastos	-	-
<b>Inversión Pública</b>		
Inversión Pública no Capitalizable	-	-
<b>Total de Gastos y Otras Perdidas</b>		
	<b>27,668,236</b>	<b>27,995,829</b>
<b>Resultados del Ejercicio (Ahorro/Desahorro)</b>		
	<b>863,891</b>	<b>1,088,706</b>

Bajo protesta de decir verdad declaramos que los Estados Financieros y sus Notas, son razonablemente correctos y son responsabilidad del emisor

  
L.A. JUAN CARLOS QUIJADA GALINDO  
Director de Administración

  
LIC MARIA ELENA VERDUZCO CHAIRES  
DIRECTORA GENERAL

**RADIO SONORA**  
**ESTADO DE VARIACION EN LA HACIENDA PÚBLICA**  
**DEL 01 DE ENERO AL 31 DE DICIEMBRE DE 2017**

Concepto	Hacienda Pública / Patrimonio Contribuido	Hacienda Pública / Patrimonio Generado de Ejercicio Anteriores	Hacienda Pública / Patrimonio Generado del Ejercicio	Ajustes por Cambios de Valor	Total
<b>Rectificaciones de Resultados de Ejercicios Anteriores</b>		189,476	- 1,878,087		- 1,688,611
<b>Patrimonio Neto Inicial Ajustado del Ejercicio</b>	195,600				195,600
Aportaciones	-				-
Donaciones de Capital	195,600				195,600
Actualización de la Hacienda Pública/Patrimonio	-				-
<b>Variaciones de la Hacienda Pública / Patrimonio Neto del Ejercicio</b>		1,026,619	- 1,088,706		- 62,087
Resultados del Ejercicio (Ahorro/Desahorro)			- 1,088,706		- 1,088,706
Resultados de Ejercicios Anteriores		1,026,619			1,026,619
Revalúos		-			-
Reservas		-			-
<b>Hacienda Pública / Patrimonio Neto Final del Ejercicio 2016</b>	195,600	1,216,095	- 1,088,706		322,989
<b>Cambios en la Hacienda Pública / Patrimonio Neto del Ejercicio 2017</b>					
Aportaciones	-				-
Donaciones de Capital	-				-
Actualización de la Hacienda Pública/Patrimonio	-				-
<b>Variaciones de la Hacienda Pública / Patrimonio Neto del Ejercicio</b>		- 1,088,706	-863,891		- 1,952,597
Resultados del Ejercicio (Ahorro/Desahorro)			-863,891		-863,891
Resultados de Ejercicios Anteriores		- 1,088,706			- 1,088,706
Revalúos		-			-
Reservas		-			-
<b>Saldo Neto en la Hacienda Pública / Patrimonio 2017</b>	195,600	127,389	- 2,741,979		- 2,418,989

L.A. JUAN CARLOS QUIJADA GALINDO  
 Director de Administración

LIC MARIA ELENA VERDUZCO CHAIRES  
 DIRECTORA GENERAL

**RADIO SONORA**  
**ESTADO ANALITICO DEL ACTIVO**  
**DEL 01 DE ENERO AL 31 DE DICIEMBRE DE 2017**

Concepto	Saldo Inicial 1	Cargos del Periodo 2	Abonos del Periodo 3	Saldo Final 4 (1+2-3)	Variación del Periodo (4-1)
<b>ACTIVO</b>	<b>6,126,687</b>	<b>57,370,809</b>	<b>55,310,985</b>	<b>8,186,510</b>	<b>2,059,824</b>
<b>Activo Circulante</b>	<b>3,950,219</b>	<b>57,218,497</b>	<b>54,800,430</b>	<b>6,368,286</b>	<b>2,418,067</b>
Efectivo y Equivalentes	253,589	22,815,634	22,613,237	455,986	202,397
Derechos a Recibir Efectivo o Equivalentes	3,696,630	27,047,001	27,688,734	3,054,897	- 641,733
Derechos a Recibir Bienes o Servicios		7,355,862	4,498,460	2,857,403	2,857,403
Inventarios				-	-
Almacenes				-	-
Estimación por Pérdida o Deterioro de Activos Circulantes				-	-
Otros Activos Circulantes				-	-
<b>Activo No Circulante</b>	<b>2,176,468</b>	<b>152,312</b>	<b>510,555</b>	<b>1,818,225</b>	<b>- 358,243</b>
Inversiones Financieras a Largo Plazo				-	-
Derechos a Recibir Efectivo o Equivalentes a Largo Plazo				-	-
Bienes Inmuebles, Infraestructura y Construcciones en Proceso				-	-
Bienes Muebles	6,541,283	152,312	-	6,693,594	152,312
Activos Intangibles	114,098	-	-	114,098	-
Depreciación, Deterioro y Amortización Acumulada de Bienes	- 4,478,913	-	510,555	- 4,989,468	- 510,555
Activos Diferidos				-	-
Estimación por Pérdida o Deterioro de Activos no Circulantes				-	-
Otros Activos no Circulantes				-	-

Bajo protesta de decir verdad declaramos que los Estados Financieros y sus Notas, son razonablemente correctos y son responsabilidad del emisor

  
**L.A. JUAN CARLOS QUIJADA GALINDO**  
 Director de Administración

  
**LIC MARIA ELENA VERDUZCO CHAIRES**  
 DIRECTORA GENERAL

**RADIO SONORA**  
**ESTADO ANALITICO DE LA DEUDA Y OTROS PASIVOS**  
**DEL 01 DE ENERO AL 31 DE DICIEMBRE DE 2017**

DENOMINACIÓN DE LAS DEUDAS	MONEDA DE CONTRATACIÓN	INSTITUCIÓN O PAÍS ACREEDOR	SALDO INICIAL DEL PERIODO	SALDO FINAL DEL PERIODO
<b>DEUDA PÚBLICA</b>				
<b>Corto Plazo</b>				
<b>Deuda Interna</b>			-	-
Instituciones de Crédito			-	-
Títulos y Valores				
Arrendamientos Financieros				
<b>Deuda Externa</b>			-	-
Organismos Financieros Internacionales			-	-
Deuda Bilateral				
Títulos y Valores				
Arrendamientos Financieros				
<i>Subtotal Corto Plazo</i>			-	-
<b>Largo Plazo</b>				
<b>Deuda Interna</b>			-	-
Instituciones de Crédito				
Títulos y Valores				
Arrendamientos Financieros				
<b>Deuda Externa</b>			-	-
Organismos Financieros Internacionales				
Deuda Bilateral				
Títulos y Valores				
Arrendamientos Financieros				
<i>Subtotal Largo Plazo</i>			-	-
Otros Pasivos	M.N.	México	5,803,697	10,605,500
<b>Total Deuda y Otros Pasivos</b>			<b>5,803,697</b>	<b>10,605,500</b>

Bajo protesta de decir verdad declaramos que los Estados Financieros y sus Notas, son razonablemente correctos y son responsabilidad del emisor

L.A. JUAN CARLOS GUILJADA GALINDO  
 Director de Administración

LIC MARIA ELENA VERDUZCO CHAIRES  
 DIRECTORA GENERAL


**RADIO SONORA**  
**ESTADO DE CAMBIOS EN LA SITUACION FINANCIERA**  
**DEL 01 DE ENERO AL 31 DE DICIEMBRE DE 2017**

	<u>Origen</u>	<u>Aplicación</u>
<b>Activo</b>	<b>1,152,288</b>	<b>3,212,111</b>
<b>Activo Circulante</b>	<b>641,733</b>	<b>3,059,800</b>
Efectivo y Equivalentes		202,397
Derechos a Recibir Efectivo o Equivalentes	641,733	
Derechos a Recibir Bienes o Servicios		2,857,403
Inventario		
Almacenes		
Estimación por Pérdida o Deterioro de Activos Circulantes		
Otros Activos Circulantes		
<b>Activo No Circulante</b>	<b>510,555</b>	<b>152,312</b>
Inversiones Financieras a Largo Plazo		
Derechos a Recibir Efectivo o Equivalentes a Largo Plazo		
Bienes Inmuebles, Infraestructura y Construcciones en Proceso		
Bienes Muebles		152,312
Activos Intangibles		
Depreciación, Deterioro y Amortización Acumulada de Bienes	510,555	
Activos Diferidos		
Estimación por Pérdida o Deterioro de Activos no Circulantes		
Otros Activos no Circulantes		
<b>Pasivo</b>	<b>4,801,802</b>	-
<b>Pasivo Circulante</b>	<b>4,801,802</b>	-
Cuentas por Pagar a Corto Plazo	4,801,802	
Documentos por Pagar a Corto Plazo		
Porción a Corto Plazo de la Deuda Pública a Largo Plazo		
Títulos y Valores a Corto Plazo		
Pasivos Diferidos a Corto Plazo		
Fondos y Bienes de Terceros en Garantía y/o Administración a Corto Plazo		
Provisiones a Corto Plazo		
Otros Pasivos a Corto Plazo		
<b>Pasivo No Circulante</b>		-
Cuentas por Pagar a Largo Plazo		
Documentos por Pagar a Largo Plazo		
Deuda Pública a Largo Plazo		
Pasivos Diferidos a Largo Plazo		
Fondos y Bienes de Terceros en Garantía y/o en Administración a Largo Plazo		

Provisiones a Largo Plazo		
<b>HACIENDA PUBLICA/PATRIMONIO</b>	<b>224,815</b>	<b>2,966,793</b>
<i>Hacienda Pública/Patrimonio Contribuido</i>	-	-
Aportaciones		
Donaciones de Capital		
Actualización de la Hacienda Pública/Patrimonio		
<b>Hacienda Pública/Patrimonio Generado</b>	<b>224,815</b>	<b>2,966,793</b>
Resultados del Ejercicio (Ahorro/ Desahorro)	224,815	
Resultados de Ejercicios Anteriores		982,080
Revaluos		
Reservas		
Rectificaciones de Resultados de Ejercicios Anteriores		1,984,713
<b>Excesos o Insuficiencia en la Actualización de la Hacienda Pública/Patrimonio</b>	-	-
Resultado por Posición Monetaria		
Resultado por Tenencia de Activos no Monetarios		

Bajo protesta de decir verdad declaramos que los Estados Financieros y sus Notas, son razonablemente correctos y son responsabilidad del emisor

**L.A. JUAN CARLOS QUIJANA GALINDO**  
 Director de Administración



**LIC MARIA ELENA VERDUZCO CHAIRES**  
 DIRECTORA GENERAL





**RADIO SONORA**  
**ESTADO DE FLUJO DE EFECTIVO**  
**DEL 01 DE ENERO AL 31 DE DICIEMBRE DE 2017**

Concepto	2017	2016
<b>Flujos de Efectivo de las Actividades de Operación</b>		
<b>Origen</b>	<b>27,506,126</b>	<b>27,285,089</b>
Impuestos		
Cuotas y Aportaciones de Seguridad Social		
Contribuciones de mejoras		
Derechos		
Productos de Tipo Corriente		
Aprovechamientos de Tipo Corriente		
Ingresos por Venta de Bienes y Servicios		
Ingresos no Comprendidos en las Fracciones de la Ley de Ingresos Causados en Ejercicios Fiscales Anteriores Pendientes de Liquidación o Pago	2,182,474	3,357,560
Participaciones y Aportaciones		
Transferencias, Asignaciones y Subsidios y Otras Ayudas		
Otros Orígenes de Operación	24,573,314	22,955,694
<b>Aplicación</b>	<b>750,338</b>	<b>971,835</b>
Servicios Personales	<b>27,151,417</b>	<b>27,174,562</b>
Materiales y Suministros	23,926,159	22,965,511
Servicios Generales	599,815	558,785
Transferencias Internas y Asignaciones al Sector Público	2,613,443	3,650,266
Transferencias al resto del Sector Público		
Subsidios y Subvenciones		
Ayudas Sociales		
Pensiones y Jubilaciones	12,000	
Transferencias a Fideicomisos, Mandatos y Contratos Análogos		
Transferencias a la Seguridad Social		
Donativos		
Transferencias al Exterior		
Participaciones		
Aportaciones		
Convenios		
Otras Aplicaciones de Operación		
<b>Flujos Netos de Efectivo por Actividades de Operación</b>	<b>354,709</b>	<b>110,527</b>
<b>Flujos de Efectivo de las Actividades de Inversión</b>		
<b>Origen</b>	-	-
Bienes Inmuebles, Infraestructura y Construcciones en Proceso		
Bienes Muebles		
Otros Orígenes de Inversión		
<b>Aplicación</b>	<b>152,312</b>	<b>657,366</b>
Bienes Inmuebles, Infraestructura y Construcciones en Proceso		
Bienes Muebles		
	152,312	657,366

Otras Aplicaciones de Inversión		
<b>Flujos Netos de Efectivo por Actividades de Inversión</b>	-	-
	<b>152,312</b>	<b>657,366</b>
<b>Flujo de Efectivo de las Actividades de Financiamiento</b>		
<b>Origen</b>		
Endeudamiento Neto	-	-
Interno		
Externo		
Otros Orígenes de Financiamiento		
<b>Aplicación</b>		
Servicios de la Deuda	-	-
Interno		
Externo		
Otras Aplicaciones de Financiamiento		
<b>Flujos netos de Efectivo por Actividades de Financiamiento</b>	-	-
<b>Incremento/Disminución Neta en el Efectivo y Equivalentes al Efectivo</b>	<b>202,397</b>	<b>-</b>
		<b>546,839</b>
<b>Efectivo y Equivalentes al Efectivo al Inicio del Ejercicio</b>	253,589	800,428
<b>Efectivo y Equivalentes al Efectivo al Final del Ejercicio</b>	<b>455,986</b>	<b>253,589</b>

Bajo protesta de decir verdad declaramos que los Estados Financieros y sus Notas, son razonablemente correctos y son responsabilidad del emisor

  
**L.A. JUAN CARLOS QUIJADA GALINDO**  
 Director de Administración

  
**LIC MARIA ELENA CERDUZCO CHAIRES**  
 DIRECTORA GENERAL

**RADIO SONORA**  
**INFORME SOBRE PASIVOS CONTINGENTES**  
**DEL 01 DE ENERO AL 31 DE DICIEMBRE DE 2017**

**A Corto Plazo “NADA QUE INFORMAR EN ESTE APARTADO”**

**A Mediano Plazo “NADA QUE INFORMAR EN ESTE APARTADO”**

**A Largo Plazo “NADA QUE INFORMAR EN ESTE APARTADO”**

# RADIO SONORA

## NOTAS A LOS ESTADOS FINANCIEROS QUE TERMINARON AL 31 DE DICIEMBRE DE 2017

### I) NOTAS AL ESTADO DE SITUACIÓN FINANCIERA

#### ACTIVO

##### Efectivo y equivalentes

El efectivo y sus equivalentes están representados principalmente por depósitos bancarios con vencimientos no mayores a 90 días y se presentan valuados a su costo de adquisición más intereses ganados.

Al 31 de Diciembre de 2017 el efectivo y equivalentes de Efectivo se integran de la siguiente forma:

CONCEPTO	SALDO AL 31/12/2017
Caja	5,500
Cuentas de cheques	443,941
Depósitos en Garantía	6,544
<b>TOTAL</b>	<b>455,986</b>

El efectivo es totalmente disponible y no tiene ninguna restricción.

##### Derechos a recibir Efectivo y Equivalentes y Bienes y Servicios a Recibir

Al 31 de Diciembre de 2017, estas cuentas se integran de la siguiente forma:

CUENTA	SALDO AL 31/12/2017
Cuentas por Cobrar a corto plazo	2,974,218
Deudores Diversos por Cobrar a corto plazo	66,755
Ingresos por recuperar a corto plazo	13,924
Otros Derechos a Recibir Bienes o Servicios	2,857,403
<b>TOTAL</b>	<b>5,912,300</b>

El saldo de Cuentas por cobrar a corto plazo se integra por aquellas instituciones que solicitaron los servicios radiofónicos de la entidad como sigue: más de 365 días \$2,974,218.

- a) El saldo Deudores Diversos por cobrar a corto plazo se integra recursos pendientes de comprobar y descuentos por aplicar a empleados.
- b) El saldo de Ingresos por Recuperar a corto plazo se integra por el subsidio para el empleo.
- c) El saldo de depósitos en garantía corresponde a depósito solicitado por la CFE por contrato realizado.

## Bienes muebles, Inmuebles e Intangibles

Esta cuenta se integra como sigue al 31 de Diciembre de 2017.

CONCEPTO	SALDO AL 31/12/2017
Mobiliario y Equipo de Administración	1,887,710
Mobiliario y Equipo Educativo y Recreativo	50,184
Vehículos y Equipo de Transporte	395,763
Maquinaria, otros Equipos y Herramienta	4,359,938
Software	114,098
Depreciación acumulada de bienes muebles	4,989,468
<b>TOTAL</b>	<b>1,818,225</b>

Se registran al costo de adquisición e instalación, incluido el Impuesto al Valor Agregado. Se realizó el registro de depreciación de acuerdo a la normativa del CONAC

## PASIVO

### Cuentas por pagar a corto plazo

Esta cuenta se integra como sigue al 31 de Diciembre de 2017.

CONCEPTO	SALDO AL 31/12/2017
Servicios Personales por Pagar a corto plazo	164,520
Proveedores por pagar a Corto plazo	8,385
Retenciones y contribuciones por pagar a corto plazo	7,451,047
Ingresos por Clasificar	2,981,548
<b>TOTAL</b>	<b>10,605,500</b>

- a) El saldo de Servicios Personales por Pagar a corto plazo se integra por aportación para la atención de enfermedades preexistentes al ISSSTESON y primas por años de servicio trabajados.
- b) El rubro de Proveedores por Pagar a Corto Plazo se integra por pasivos de bienes y servicios no pagados al 31 de Diciembre 2017.
- c) El rubro de Retenciones y Contribuciones por pagar a corto plazo se integra por las retenciones realizadas por conceptos de sueldos, honorarios, arrendamientos, SUTSPES, Tu lanita rápida, Fifaco, entre las que más se destacan, aún no enteradas.
- d) El saldo de la cuenta de Ingresos por Clasificar corresponde a ingresos propios pendientes de cobro que se generaron en ejercicios anteriores.

## II) NOTAS AL ESTADO DE ACTIVIDADES

## Ingresos de Gestión

Esta cuenta se integra como sigue al 31 de Diciembre de 2017.

CONCEPTO	01/01/2017 al 31/12/2017
Transferencias, Asignaciones, Subsidios y Otras A.	24,573,314
Ingresos por venta de Bienes y Servicios	2,182,474
Otros Ingresos de ejercicios anteriores	-
Otros Ingresos y Beneficios Varios	48,557
<b>Total de ingresos</b>	<b>26,804,345</b>

Los ingresos por Transferencias, Asignaciones, Subsidios y Otras Aportaciones se registran al recibir el pago, así como otros ingresos y beneficios varios y cuando se refiere a Ingresos por Venta de Bienes y Servicios, al conocerse el importe por la venta de servicios radiofónicos, en este caso al emitir factura por venta de servicios radiofónicos.

## Gastos y otras pérdidas

CONCEPTO	01/01/2017 al 31/12/2017
Remuneraciones al personal de carácter permanente	14,246,907
Remuneraciones al personal de carácter transitorio	462,857
Remuneraciones adicionales y especiales	935,436
Seguridad social	5,185,990
Otras prestaciones sociales y económicas	3,096,734
Pago de estímulo a servidores públicos	-
Materiales de Administración, Emisión de	307,176
Alimentos y utensilios	53,294
Materias Primas y Materiales de Producción	530
Materiales y artículos de construcción y	31,434
Productos Químicos, Farmacéuticos y de Lab.	258
Combustibles y lubricantes	162,195
Vestuario, blancos, prendas de protección	16,402
Herramientas, refacciones y accesorios menores	28,526
Servicios básicos	680,776
Servicios de arrendamiento	180,070
Servicios profesionales, científicos y técnicos integrales	787,329
Servicios financieros, bancarios y comerciales	316,043
Servicios de instalación, reparación	248,717
Servicios de Comunicación y Publicidad	11,131
Servicios de traslado y viáticos	283,349
Servicios oficiales	72,036
Otros servicios generales	39,491
Ayudas Sociales a Personas	12,000
Depreciación de bienes muebles	510,555
Disminución de bienes por pérdida, obsolescencia	-

Otros gastos varios

Total de Gastos y Otras Pérdidas

-  
27,668,236

Los egresos se registran según las cantidades de efectivo que se afectan al momento en que se consideran devengados contablemente.

### III) NOTAS AL ESTADO DE VARIACIONES EN LA HACIENDA PÚBLICA PATRIMONIO

Radio Sonora gozará, respecto de su patrimonio, de las franquicias y prerrogativas concedidas a los fondos y bienes del Estado. Dichos bienes, así como sus actos y contratos que celebre quedarán exentos de todos los impuestos y derechos estatales.

El patrimonio de la Entidad se integra por:

- I. Los bienes muebles e inmuebles y derechos que se le destinen por los gobiernos federal, estatal y municipales hasta el 31 de Diciembre de 2011;
- II. Los subsidios que le sean asignados por la Federación, el Estado y los Municipios;
- III. Las aportaciones, donaciones, herencias, legados y fideicomisos que se hicieran a su favor;
- IV. Cualquier otro ingreso que se derive de la administración de los bienes a su cargo; y
- V. Los bienes y recursos que perciba por cualquier otro título legal.

### IV) NOTAS AL ESTADO DE FLUJOS DE EFECTIVO

El análisis de los saldos inicial y final que figuran en la última parte del Estado de Flujos de Efectivo en la cuenta de efectivo y equivalente es como sigue:

	2017	2016
<b>Flujos Netos de Efectivo de las Actividades de Operación</b>		
<b>ORIGEN:</b>	<b>27,506,126</b>	<b>27,285,089</b>
Ingresos por Ventas de Bienes y Servicios Producidos	2,182,474	3,357,560
Participaciones y Aportaciones: Transferencias, Asignaciones y Subsidios y Otras Ayudas	24,573,314	22,955,694
Otros Orígenes de Operación	750,338	971,835
<b>APLICACIÓN:</b>	<b>27,151,417</b>	<b>27,174,562</b>
Servicios Personales	23,926,159	22,965,511
Materiales y Suministros	599,815	558,785
Servicios Generales	2,613,443	3,650,266
Ayudas Sociales	12,000	
<b>Flujos Netos de Efectivo por Actividades de Operación</b>	<b>354,709</b>	<b>110,527</b>
<b>Flujos Netos de Efectivo de las Actividades de Inversión</b>		

ORIGEN:

APLICACIÓN:

Bienes Muebles

Otras Aplicaciones de Inversión

Flujos Netos de Efectivo por Actividades  
de Inversión

152,312 657,366

152,312 657,366

- -  
152,312 657,366

**Flujos Netos de Efectivo de las Actividades de Financiamiento**

ORIGEN:

APLICACIÓN:

**Flujos Netos de Efectivo por Actividades de Financiamiento**

**Incremento Neto en el Efectivo y Equivalentes al Efectivo:**

Efectivo y Equivalentes al Efectivo al Inicio del Ejercicio  
Efectivo y Equivalentes al Efectivo al Final del Ejercicio

202,397 -  
546,839

253,589 800,428

455,986 253,589

**b) NOTAS DE MEMORIA (CUENTAS DE ORDEN)**

**CUENTAS DE ORDEN CONTABLE**

**Bienes bajo contrato en comodato**

**4,566,868**

Esto corresponde al inmueble que ocupan las oficinas generales de Radio Sonora, propiedad del Gobierno del Estado de Sonora, cuyo valor corresponde al valor catastral y 2 vehículos oficiales.

**CUENTAS DE ORDEN PRESUPUESTAL DE LOS INGRESOS**

Ley de Ingresos Estimada	25,873,410
Ley de Ingresos por Ejecutar	787,923
Modificaciones a la Ley de Ingresos Estimada	1,670,301
Ley de Ingresos devengada	26,755,788
Ley de Ingresos Recaudada	26,755,788

**CUENTAS DE ORDEN PRESUPUESTAL DE LOS EGRESOS**

Presupuesto de egresos aprobado	25,873,410
Presupuesto de egresos por ejercer	56,142
Modificaciones al Presupuesto de Egresos Aprobado	1,670,301
Presupuesto de egresos comprometido	27,847,569
Presupuesto de egresos devengado	27,309,993

Presupuesto de egresos ejercido	27,309,993
Presupuesto de egresos pagado	27,303,729

## c) NOTAS DE GESTIÓN ADMINISTRATIVA

### 1 INTRODUCCIÓN

De conformidad con las disposiciones previstas en los artículos 52 de la Ley Orgánica del poder Ejecutivo del Estado de Sonora y 18 del Reglamento de la Ley del Presupuesto de Egresos, Contabilidad Gubernamental y Gasto Público Estatal, Los presupuestos anuales de egresos de las entidades serán aprobados por los órganos de Gobierno de las mismas y tendrán la misma temporalidad, fines y objeto que el presupuesto de egresos del Estado.

### 2.- PANORAMA ECONÓMICO Y FINANCIERO

Las condiciones económico financieras con las que operó Radio Sonora al mes de Septiembre de 2017 no han sido favorables dado que los recursos provenientes de ingresos propios no se han recaudado de acuerdo al calendario previsto.

### 3.- AUTORIZACIÓN E HISTORIA

Radio Sonora fue creada mediante el Decreto publicado el día 26 de Agosto de 1985 en el Boletín Oficial del Gobierno del Estado de Sonora, como un Organismo Público Descentralizado con personalidad jurídica y patrimonio propios.

Su estructura ha tenido la última modificación quedando establecida en su Reglamento Interior publicado el 11 de febrero 2008 en Boletín Oficial quedando como sigue:

Los órganos de Radio Sonora serán:

- I. La Junta Directiva
- II. El Consejo Consultivo y
- III. El Director General

La Junta directiva será la autoridad máxima y se integrará de la siguiente manera:

- I. Un presidente que será el Gobernador del Estado de Sonora.
- II. Por los titulares de las Secretarías de Gobierno, de Planeación del Desarrollo, de Fomento Educativo y Cultura y de Fomento al Turismo; y
- III. Tres vocales que serán los titulares de la Secretaría de Hacienda, de Infraestructura Urbana y Ecología y Desarrollo Social.

### 4.- ORGANIZACIÓN Y OBJETO SOCIAL

El Objeto de Radio Sonora es operar la radiodifusora cultural XHHB FM, con frecuencia asignada de 94.7 Megahertz y sus repetidoras,

permisionadas por la Secretaría de Comunicaciones y Transportes al Gobierno del Estado, así como desarrollar todas aquellas actividades inherentes a dicha operación.

Radio Sonora, tiene las siguientes atribuciones para cumplir con su objeto:

- I. Fungir como vocero oficial radiofónico del Gobierno del Estado y en forma prioritaria, como emisora piloto de los eventos susceptibles de ser radiodifundidos, generados por el Gobierno Estatal distribuibles a toda la extensión del territorio del Estado;
- II. Formular programas de trabajo que se requieran para el cumplimiento de su objeto;
- III. Promover actividades radiofónicas y de apoyo a través de su propia estructura y los demás instrumentos que sean necesarios para el cumplimiento de sus programas;
- IV. Estimular y difundir la participación social, la integración nacional y la descentralización cultural;
- V. Coadyuvar en la difusión de la música regional del Estado y de la literatura popular, que procuren incrementar el acervo histórico-cultural del pueblo sonorenses;
- VI. Investigar, publicar y difundir las acciones del desarrollo, a partir de cada uno de los sectores del tejido social y para cada uno de ellos;
- VII. Celebrar convenios de cooperación, coproducción, intercambio, enlaces y reproducciones con otras emisoras de conformidad con las disposiciones aplicables y ;
- VIII. Las demás que el Decreto de creación y otros ordenamientos la confieran para el cumplimiento de su objeto.

Régimen jurídico: Se instituye como un organismo público descentralizado del Gobierno del Estado con personalidad jurídica y patrimonio propios.

Consideraciones fiscales:

La entidad no es contribuyente del Impuesto Sobre la Renta, sin embargo es responsable solidario de la retención y entero de los impuestos que correspondan cuando haga pago a terceros por concepto de Honorarios, Arrendamiento, Remuneraciones al personal, entre otros. También tiene la obligación de exigir documentos que reúnan los requisitos fiscales cuando esté obligada a ello en los términos de la Ley del Impuesto Sobre la Renta.

Las contribuciones federales, Estatales y municipales, están sujetas a revisión por parte de las autoridades fiscales durante un periodo de 5 años, estando contingentemente obligado al pago de dichas contribuciones, actualizaciones y recargos por posibles diferencias que sean detectadas.

Estructura Organizacional básica:

Para el cumplimiento de su objeto Radio Sonora contará con los siguientes órganos y Unidades Administrativas:

I.- Órgano de Gobierno y de Representación

La Junta Directiva

El Director General

II.- Órgano de Asesoría

El Consejo Consultivo

III.- Unidades Administrativas:

Dirección de Operaciones

Dirección de Noticias

Dirección Técnica

Dirección de Administración

## 5.- BASES DE PREPARACIÓN DE LOS ESTADOS FINANCIEROS

Los estados financieros adjuntos de la Entidad RADIO SONORA se prepararon de conformidad con las siguientes disposiciones normativas que le son aplicables en su carácter de Organismo Público del Gobierno del Estado de Sonora:

- a. Se ha observado la normatividad emitida por el CONAC y las disposiciones legales aplicables.
- b. Los activos de la Entidad se presentan a costo histórico.
- c. Se cumple con los postulados básicos.  
Las Normas de Información Financiera emitidas por el Consejo Mexicano de Normas de Información Financiera, A. C. que son aplicadas de manera supletoria y que han sido autorizadas por la UCG de la SHCP
- d.

## 6.- POLITICAS DE CONTABILIDAD SIGNIFICATIVAS

- a) No se ha realizado actualización del valor de los activos, pasivos y Hacienda Pública/Patrimonio reconociéndolos a costo histórico.
- b) No se realizaron operaciones en el extranjero.
- c) No se cuenta con inversión en acciones de Compañías subsidiarias no consolidadas y asociadas.
- d) No se cuenta con inventarios de bienes de consumo.
- e) No se cuenta con beneficios a empleados.
- f) No se cuenta con provisiones.
- g) No se cuenta con reservas.
- h) No se cuenta con cambios en políticas contables y corrección de errores.
- i) No se cuenta con reclasificaciones.
- j) No se cuenta con depuración y cancelación de saldos.

## 7.- POSICIÓN EN MONEDA EXTRANJERA Y PROTECCIÓN DE RIESGO CAMBIARIO.

- a) No se cuenta con Activos en moneda extranjera. Los activos adquiridos en moneda extranjera se registran en moneda nacional al tipo de cambio de la fecha de adquisición.
- b) No se cuenta con pasivos en moneda extranjera
- c) No se cuenta con moneda extranjera.
- d) No se requiere el tipo de cambio.
- e) No se requiere el equivalente en moneda nacional.

## 8.- REPORTE ANALITICO DEL ACTIVO

- a) La vida útil o porcentajes de depreciación, deterioro o amortización utilizados están apegados a los parámetros de estimación de vida útil emitidos por el CONAC y son los siguientes:

Mobiliario y Equipo de Administración	10%
Equipo de Cómputo	33.30%
Vehículos y Equipo de Transporte	20%
Maquinaria, otros equipos y herramienta	10%

- b) El porcentaje de depreciación o valor residual de los activos no cambia.
- c) No hay gastos capitalizados en el ejercicio, tanto financieros como de investigación y desarrollo.
- d) No hay inversiones financieras.
- e) No hay bienes construidos por la Entidad.

- No hay otras circunstancias de carácter significativo que afecten el activo, tales como bienes en garantía, señalados en embargos, litigios, títulos de inversiones entregados en garantías, títulos de inversiones entregados en garantías, baja significativa del valor de inversiones financieras, etc.
- f) No hay desmantelamiento de Activos, procedimientos, implicaciones, efectos contables, etc.
  - g) Los activos se administran con los resguardos correspondientes y bitácoras de uso, donde se requiere para la administración más efectiva.

## 9.- FIDEICOMISOS, MANDATOS Y ANALOGOS

No se cuenta con fideicomisos, mandatos y análogos.

## 10.- REPORTE DE LA RECAUDACIÓN

Al 31 de Diciembre de 2017 se tiene un 87.47% de avance de recaudación, por venta de bienes y servicios, ya que las restricciones presupuestales a la que se encuentran sujetos nuestros clientes ha dificultado en gran medida la recaudación.

## 11.- INFORMACIÓN SOBRE LA DEUDA Y EL REPORTE ANALÍTICO DE LA DEUDA

No se cuenta con deuda contratada, y se observa en el estado analítico de la deuda y otros pasivos, otros pasivos que corresponde principalmente a ingresos por clasificar, que son ingresos que corresponden a ejercicios anteriores no recaudados a la fecha, considerados en este rubro debido al cambio de registro contable, ya que anteriormente se registraba lo que se recaudaba y a partir del 2014 cambia la forma de registro contable en cuanto a ingresos por venta de bienes y servicios, registrándose contablemente como ingreso lo exigible para cobro (en este caso lo facturado).

## 12.- CALIFICACIONES OTORGADAS

No se cuenta con transacciones de carácter crediticio.

## 13.- PROCESO DE MEJORA

Principales políticas de Control Interno

Recursos Financieros

El presupuesto de ingresos por concepto de subsidios se establece partiendo de las metas proyectadas en el Plan Operativo Anual.

El presupuesto de Ingresos Propios se establece de acuerdo con los convenios proyectados.

Recursos Humanos:

Cuando existan plazas vacantes, se ocuparán solo en los casos estrictamente necesarios, pidiendo autorización a la Secretaría de Hacienda.

Recursos Materiales:

Toda solicitud de material deberá hacerse por escrito, la contratación de servicios es responsabilidad única de la Dirección de Administración.

Promoción y Desarrollo Institucional:

Los Ingresos Propios servirán para fortalecer la capacidad financiera de la entidad y se depositarán en una cuenta bancaria exclusiva para ello. Todos los gastos que se realicen deberán contar con su comprobación respectiva.

Medidas de desempeño financiero, metas y alcance:

Para el ejercicio 2017 se considera realizar los gastos estrictamente indispensables para la operación de Radio Sonora, ajustando las políticas de control presupuestal establecidas en el Manual de Normas y Políticas para el ejercicio de Gasto Público del Gobierno del Estado, publicado en boletín oficial el 20 de enero 2015.

**14.- INFORMACIÓN POR SEGMENTOS**

Se presenta la información financiera por fuente de financiamiento.

Fuente de Financiamiento	Egresos Modificado (3=1+2)	Egresos Comprometido 4	Egresos Devengado 5	Egresos Ejercido 6	Egreso Pagado 7
4. Ingresos propios	2,495,212	2,495,212	2,529,307	2,529,307	2,523,043
6. Recursos Estatales	25,048,499	24,992,358	24,780,686	24,780,686	24,780,686
<b>Total =&gt;</b>	<b>27,543,711</b>	<b>27,487,569</b>	<b>27,309,993</b>	<b>27,309,993</b>	<b>27,303,729</b>

**15.- EVENTOS POSTERIORES AL CIERRE**

No existen eventos posteriores al cierre que afecten económicamente.

**16.- PARTES RELACIONADAS**

No existen partes relacionadas que pudieran ejercer influencia significativa sobre la toma de decisiones financieras y operativas.

**17.- RESPONSABILIDAD SOBRE LA PRESENTACIÓN RAZONABLE DE LA INFORMACIÓN CONTABLE**

Bajo protesta de decir verdad declaramos que los Estados Financieros y sus notas, son razonablemente correctos y son responsabilidad del Emisor.

FORMULÓ

LA JUAN CARLOS QUIJADA GALINDO  
DIRECTOR DE ADMINISTRACIÓN

APROBO

LIC. MARIA ELENA VERDUZCO  
CÁJARES  
DIRECTORA GENERAL