

# **INSTITUTO TECNOLÓGICO SUPERIOR DE PUERTO PEÑASCO**

## **INFORME PRESUPUESTAL**


**CIUDAD OBREGÓN, SONORA; A 16 DE ABRIL DE 2018.**


**Instituto Tecnológico Superior de Puerto Peñasco**  
**Estado Analítico de Ingresos**  
**Del 1 de Enero al 31 de Diciembre de 2017**

(PESOS)

Rubros de los Ingresos	Ingresos Estimado Original Anual (1)	Ampliaciones y Reducciones (+ ó -) (2)	Ingresos Modificado Anual (3= 1 +2)	Ingresos Devengado Acumulado (4)	Ingresos Recaudado Acumulado (5)	Diferencia (6= 5 - 1)
Impuestos			0			0
Cuotas y Aportaciones de Seguridad Social	0	0	0	0	0	0
Contribuciones de Mejoras			0			0
Derechos			0			0
Productos	0	0	0	0	0	0
Corriente			0			0
Capital			0			0
Aprovechamientos	0	0	0	0	0	0
Corriente			0			0
Capital			0			0
Ingresos por Ventas de Bienes y Servicios	2,237,536		2,237,536	2,042,882	2,042,882	-194,654
Participaciones y Aportaciones			0			0
Transferencias, Asignaciones, Subsidios y Otras Ayudas	18,871,163	3,265,268	22,136,431	22,136,431	22,136,431	3,265,268
<b>FEDERALES</b>						
Transferencias, Asignaciones, Subsidios y Otras Ayudas	14,535,033	687,268	15,222,301	14,527,402	14,527,402	-7,631
<b>ESTATALES</b>						
Ingresos Derivados de Financiamientos			0			0
<b>Total</b>	<b>35,643,732</b>	<b>3,952,536</b>	<b>39,596,268</b>	<b>38,706,715</b>	<b>38,706,715</b>	<b>3,062,983</b>
					Ingresos Excedentes 1	3,062,983

Estado Analítico de Ingresos Por Fuente de Financiamiento	Ingresos Estimado Original Anual (1)	Ampliaciones y Reducciones (+ ó -) (2)	Ingresos Modificado Anual (3= 1 +2)	Ingresos Devengado Acumulado (4)	Ingresos Recaudado Acumulado (5)	Diferencia (6= 5 - 1)
Ingresos del Gobierno	0	0	0	0	0	0
Impuestos	0	0	0	0	0	0
Contribuciones de Mejoras			0	0	0	0
Derechos			0	0	0	0
Productos	0	0	0	0	0	0
Corriente			0	0	0	0
Capital			0	0	0	0
Aprovechamientos	0	0	0	0	0	0
Corriente			0	0	0	0
Capital			0	0	0	0
Participaciones y Aportaciones			0	0	0	0
Transferencias, Asignaciones, Subsidios y Otras Ayudas			0	0	0	0
<b>Ingresos de Organismos y Empresas</b>	<b>35,643,732</b>	<b>3,952,536</b>	<b>39,596,268</b>	<b>38,706,715</b>	<b>38,706,715</b>	<b>3,062,983</b>
Cuotas y aportaciones de Seguridad Social			0	0	0	0
Ingresos por ventas de Bienes y Servicios	2,237,536		2,237,536	2,042,882	2,042,882	-194,654
Transferencias, Asignaciones, Subsidios y Otras Ayudas, <u>FEDERALES</u>	18,871,163	3,265,268	22,136,431	22,136,431	22,136,431	3,265,268
Transferencias, Asignaciones, Subsidios y Otras Ayudas, <u>ESTATALES</u>	14,535,033	687,268	15,222,301	14,527,402	14,527,402	-7,631
<b>Ingresos derivados de Financiamiento</b>	<b>0</b>	<b>0</b>	<b>0</b>	<b>0</b>	<b>0</b>	<b>0</b>
Ingresos Derivados de Financiamientos			0	0	0	0
<b>Total</b>	<b>35,643,732</b>	<b>3,952,536</b>	<b>39,596,268</b>	<b>38,706,715</b>	<b>38,706,715</b>	<b>3,062,983</b>
					<b>Ingresos Excedentes 1</b>	<b>3,062,983</b>


  
C.P. Joaquín López Arredondo  
Subdirector de Admón. y Finanzas


  
L.E. María Jesús Reyes Ortiz  
Directora General

**Instituto Tecnológico Superior de Puerto Peñasco**  
**Estado Analítico de Ingresos Detallado – LDF**  
 Del 1 de Enero al 31 de Diciembre de 2017  
 (PESOS)

Concepto (c)	Ingreso					Diferencia (e)
	Estimado (d)	Ampliaciones/ (Reducciones)	Modificado	Devengado	Recaudado	
<b>Ingresos de Libre Disposición</b>						
A. Impuestos	-	-	-	-	-	-
B. Cuotas y Aportaciones de Seguridad Social	-	-	-	-	-	-
C. Contribuciones de Mejoras	-	-	-	-	-	-
D. Derechos	-	-	-	-	-	-
E. Productos	-	-	-	-	-	-
F. Aprovechamientos	-	-	-	-	-	-
G. Ingresos por Ventas de Bienes y Servicios	2,237,536	-	2,237,536	2,042,862	2,042,862	194,654
H. Participaciones	-	-	-	-	-	-
(H=h1+h2+h3+h4+h5+h6+h7+h8+h9+h10+h11)	-	-	-	-	-	-
h1) Fondo General de Participaciones	-	-	-	-	-	-
h2) Fondo de Fomento Municipal	-	-	-	-	-	-
h3) Fondo de Fiscalización y Recaudación	-	-	-	-	-	-
h4) Fondo de Compensación	-	-	-	-	-	-
h5) Fondo de Extracción de Hidrocarburos	-	-	-	-	-	-
h6) Impuesto Especial Sobre Producción y Servicios	-	-	-	-	-	-
h7) 0.136% de la Recaudación Federal Participable	-	-	-	-	-	-
h8) 3.17% Sobre Extracción de Petróleo	-	-	-	-	-	-
h9) Gasolinas y Diesel	-	-	-	-	-	-
h10) Fondo del Impuesto Sobre la Renta	-	-	-	-	-	-
h11) Fondo de Estabilización de los ingresos de las Entidades Federativas	-	-	-	-	-	-
I. Incentivos Derivados de la Colaboración Fiscal (I=I1+I2+I3+I4+I5)	-	-	-	-	-	-
I1) Tenencia o Uso de Vehículos	-	-	-	-	-	-
I2) Fondo de Compensación ISAN	-	-	-	-	-	-
I3) Impuesto Sobre Automóviles Nuevos	-	-	-	-	-	-
I4) Fondo de Compensación de Repuestos Intermedios	-	-	-	-	-	-
I5) Otros Incentivos Económicos	-	-	-	-	-	-
J. Transferencias	14,535,033	687,268	15,222,301	14,527,402	14,527,402	7,631
K. Convenios	-	-	-	-	-	-
k1) Otros Convenios y Subsidios	-	-	-	-	-	-
L. Otros Ingresos de Libre Disposición (L=L1+L2)	-	-	-	-	-	-
L1) Participaciones en Ingresos Locales	-	-	-	-	-	-
L2) Otros Ingresos de Libre Disposición	-	-	-	-	-	-
<b>I. Total de Ingresos de Libre Disposición</b> <b>(I=A+B+C+D+E+F+G+H+I+J+K+L)</b>	<b>16,772,569</b>	<b>687,268</b>	<b>17,460,837</b>	<b>16,570,264</b>	<b>16,570,264</b>	<b>202,285</b>
<b>Ingresos Excedentes de Ingresos de Libre Disposición</b>						
<b>Transferencias Federales Etiquetadas</b>						
A. Aportaciones (A=a1+a2+a3+a4+a5+a6+a7+a8)						
a1) Fondo de Aportaciones para la Nómina Educativa y Gasto Operativo	-	-	-	-	-	-
a2) Fondo de Aportaciones para los Servicios de Salud	-	-	-	-	-	-
a3) Fondo de Aportaciones para la Infraestructura Social	-	-	-	-	-	-
a4) Fondo de Aportaciones para el Fortalecimiento de los Municipios y de las Demarcaciones Territoriales del Distrito Federal	-	-	-	-	-	-
a5) Fondo de Aportaciones Múltiples	-	-	-	-	-	-
a6) Fondo de Aportaciones para la Educación Tecnológica y de Adultos	-	-	-	-	-	-
a7) Fondo de Aportaciones para la Seguridad Pública de los Estados y del Distrito Federal	-	-	-	-	-	-
a8) Fondo de Aportaciones para el Fortalecimiento de las Entidades Federativas	-	-	-	-	-	-
B. Convenios (B=b1+b2+b3+b4)						
b1) Convenios de Protección Social en Salud	-	-	-	-	-	-
b2) Convenios de Descentralización	-	-	-	-	-	-
b3) Convenios de Reasignación	-	-	-	-	-	-
b4) Otros Convenios y Subsidios	-	-	-	-	-	-
C. Fondos Distintos de Aportaciones (C=c1+c2)						
c1) Fondo para Entidades Federativas y Municipios Productores de Hidrocarburos	-	-	-	-	-	-
c2) Fondo Minero	-	-	-	-	-	-

D. Transferencias, Subsidios y Subvenciones, y Pensiones y Jubilaciones	18,871,183	3,265,268	22,136,431	22,136,431	22,136,431	3,265,268
E. Otras Transferencias Federales Etiquetadas	-	-	-	-	-	-
<b>II. Total de Transferencias Federales Etiquetadas (II = A + B + C + D + E)</b>	<b>18,871,183</b>	<b>3,265,268</b>	<b>22,136,431</b>	<b>22,136,431</b>	<b>22,136,431</b>	<b>3,265,268</b>
III. Ingresos Derivados de Financiamientos (III = A)	-	-	-	-	-	-
A. Ingresos Derivados de Financiamientos	-	-	-	-	-	-
<b>IV. Total de Ingresos (IV = I + II + III)</b>	<b>35,643,732</b>	<b>3,952,536</b>	<b>39,596,268</b>	<b>38,706,715</b>	<b>38,706,715</b>	<b>3,062,983</b>
<b>Datos Informativos</b>						
1. Ingresos Derivados de Financiamientos con Fuente de Pago de Ingresos de Libre Disposición	-	-	-	-	-	-
2. Ingresos Derivados de Financiamientos con Fuente de Pago de Transferencias Federales Etiquetadas	-	-	-	-	-	-
3. Ingresos Derivados de Financiamientos (3 = 1 + 2)	-	-	-	-	-	-


  
C.P. Joaquin Lopez Arredondo  
Subdirector Admon. y Finanzas

  
E. Maria Jesus Reyes Ortiz  
Directora General

**Instituto Tecnológico Superior de Puerto Peñasco**  
**Conciliación entre los Ingresos Presupuestarios y Contables**  
**Al 31 de Diciembre de 2017**

(PESOS)

<b>1. Ingresos Presupuestarios</b>		<b>38,706,715</b>
<b>(MAS)</b>		
<b>2. Ingresos contables no presupuestarios</b>		<b>0</b>
Incremento por variación de inventarios		
Disminución del exceso de estimaciones por pérdida o deterioro u obsolescencia		
Disminución del exceso de provisiones		
Otros Ingresos y beneficios varios		
Otros Ingresos contables no presupuestarios		
<b>(MENOS)</b>		
<b>3. Ingresos presupuestarios no contables</b>		<b>0</b>
Productos de capital		
Aprovechamientos de capital		
Ingresos derivados de financiamientos		
Otros Ingresos presupuestarios no contables		
<b>4. Ingresos Contables (4= 1 + 2 - 3)</b>		<b>38,706,715</b>

  
 C.P. Joaquín López Arredondo  
 Subdirector Admón. y Finanzas

  
 L.E. María Jesús Reyes Ortiz  
 Directora General

**Instituto Tecnológico Superior de Puerto Peñasco**  
**Estado Analítico del Ejercicio Presupuesto de Egresos**  
**Clasificación por Objeto del Gasto (Capítulo y Concepto)**  
**Del 1 de Enero al 31 de Diciembre de 2017**

(PESOS)

Ejercicio del Presupuesto por Capítulo del Gasto	Egresos Aprobado Anual	Ampliaciones/ (Reducciones)	Egresos Modificado Anual	Egresos Devengado Acumulado	Egresos Pagado Acumulado	Subejercicio
	(1)	(2)	(3=1+2)	(4)	(5)	(6 = 3 - 4)
Servicios Personales	31,547,720	5,582,750	37,130,470	34,154,657	33,804,657	2,975,813
Remuneraciones al Personal de Carácter Permanente	19,744,535	2,590,208	22,334,743	21,702,711	21,702,711	632,032
Remuneraciones al Personal de Carácter Transitorio	300,000	497,125	797,125	564,745	564,745	232,380
Remuneraciones Adicionales y Especiales	5,257,740	-3,064,467	2,193,273	1,985,547	1,635,547	207,726
Seguridad Social	4,939,137	5,641,159	10,580,296	8,693,706	8,693,706	1,886,590
Otras Prestaciones Sociales y Económicas	779,760	-26,838	752,922	735,838	735,837	17,084
Previsiones	0	0	0	0	0	0
Pago de Estímulos a Servidores Públicos	526,548	-54,437	472,111	472,110	472,110	1
Materiales y Suministros	923,487	337,349	1,260,836	1,185,936	1,185,936	74,900
Materiales de Administración, Emisión de Documentos y Artículos Oficiales	305,500	83,945	389,445	373,013	373,013	16,432
Alimentos y Utensilios	53,000	61,846	114,846	107,453	107,453	7,393
Materias Primas y Materiales de Producción y Comercialización	0	0	0	0	0	0
Materiales y Artículos de Construcción y de Reparación	100,664	33,932	134,596	117,795	117,795	16,801
Productos Químicos, Farmacéuticos y de Laboratorio	3,000	0	3,000	1,093	1,094	1,907
Combustibles, Lubricantes y Aditivos	212,509	87,874	300,383	300,197	300,197	186
Vestuario, Blancos, Prendas de Protección y Artículos Deportivos	150,814	41,343	192,157	173,891	173,891	18,266
Materiales y Suministros Para Seguridad	0	0	0	0	0	0
Herramientas, Refacciones y Accesorios Menores	98,000	28,409	126,409	112,494	112,494	13,915
Servicios Generales	3,102,962	827,828	3,930,791	3,380,831	3,380,830	549,960
Servicios Básicos	691,488	120,251	811,739	810,191	810,191	1,548
Servicios de Arrendamiento	0	0	0	0	0	0
Servicios Profesionales, Científicos, Técnicos y Otros Servicios	542,700	43,960	586,660	472,545	472,545	114,114
Servicios Financieros, Bancarios y Comerciales	138,500	10,608	149,108	145,852	145,852	3,256
Servicios de Instalación, Reparación, Mantenimiento y Conservación	269,879	1,026,144	1,296,023	1,000,216	1,000,216	295,808
Servicios de Comunicación Social y Publicidad	80,432	-2,096	78,336	78,336	78,336	0
Servicios de Traslado y Viáticos	866,313	-121,215	745,098	655,871	655,870	89,227
Servicios Oficiales	433,650	-241,823	191,827	151,116	151,116	40,710

Otros Servicios Generales	80,000	-8,000	72,000	66,704	66,704	5,296
Transferencias, Asignaciones, Subsidios y Otras Ayudas	48,000	58,630	106,630	106,621	106,621	9
Transferencias Internas y Asignaciones al Sector Público			0			0
Transferencias al Resto del Sector Público			0			0
Subsidios y Subvenciones	0	3,250	3,250	3,250	3,250	0
Ayudas Sociales	48,000	54,280	102,280	102,271	102,271	9
Pensiones y Jubilaciones			0			0
Transferencias a Fideicomisos, Mandatos y Otros Análogos			0			0
Transferencias a la Seguridad Social			0			0
Donativos	0	1,100	1,100	1,100	1,100	0
Transferencias al Exterior			0			0
Bienes Muebles, Inmuebles e Intangibles	21,564	1,604,255	1,625,819	77,742	77,742	1,548,078
Mobiliario y Equipo de Administración	15,132	43,273	58,405	58,391	58,391	15
Mobiliario y Equipo Educativo y Recreativo			0			0
Equipo e Instrumental Médico y de Laboratorio			0			0
Vehículos y Equipo de Transporte	0	1,547,512	1,547,512	0	0	1,547,512
Equipo de Defensa y Seguridad			0			0
Maquinaria, Otros Equipos y Herramientas	6,432	13,470	19,902	19,351	19,351	551
Activos Biológicos			0			0
Bienes Inmuebles			0			0
Activos Intangibles			0			0
Inversión Pública	0	0	0	0	0	0
Obra Pública en Bienes de Dominio Público			0			0
Obra Pública en Bienes Propios			0			0
Proyectos Productivos y Acciones de Fomento			0			0
Inversiones Financieras y Otras Provisiones	0	0	0	0	0	0
Inversiones Para el Fomento de Actividades Productivas			0			0
Acciones y Participaciones de Capital			0			0
Compra de Títulos y Valores			0			0
Concesión de Préstamos			0			0
Inversiones en Fideicomisos, Mandatos y Otros Análogos			0			0
Otras Inversiones Financieras			0			0
Provisiones para Contingencias y Otras Erogaciones Especiales			0			0
Participaciones y Aportaciones	0	0	0	0	0	0
Participaciones			0			0
Aportaciones			0			0
Convenios			0			0
Deuda Pública	0	0	0	0	0	0
Amortización de la Deuda Pública			0			0
Intereses de la Deuda Pública			0			0
Comisiones de la Deuda Pública			0			0
Gastos de la Deuda Pública			0			0
Costo por Coberturas			0			0

Apoyos Financieros				0			0
Adeudos de Ejercicios Fiscales Anteriores (Adefas)				0			0
<b>Total del Gasto</b>	<b>35,643,733</b>	<b>8,410,813</b>	<b>44,054,546</b>	<b>38,905,786</b>	<b>38,555,784</b>	<b>5,148,760</b>	

Joaquín López Arredondo  
 C.P. Joaquín López Arredondo  
 Subdirector Admón. y Finanzas

María Jesús Reyes Ortiz  
 L.E. María Jesús Reyes Ortiz  
 Directora General

Instituto Tecnológico Superior de Puerto Peñasco						
Estado Analítico del Ejercicio del Presupuesto de Egresos Detallado - LDF						
Clasificación por Objeto del Gasto (Capítulo y Concepto)						
Del 1 de Enero al 31 de Diciembre de 2017						
(PESOS)						
Concepto (c)	Egresos					Subejercicio (e)
	Aprobado (d)	Ampliaciones/ (Reducciones)	Modificado	Devengado	Pagado	
<b>I. Gasto No Etiquetado (I=A+B+C+D+E+F+G+H+I)</b>	<b>16,772,670</b>	<b>687,288</b>	<b>17,459,958</b>	<b>14,239,622</b>	<b>13,889,622</b>	<b>3,220,316</b>
<b>A. Servicios Personales (A=a1#a2#a3#a4#a5#a6#a7)</b>	<b>14,698,467</b>	<b>667,868</b>	<b>15,366,335</b>	<b>12,396,671</b>	<b>12,046,671</b>	<b>2,969,784</b>
a1) Remuneraciones al Personal de Carácter Permanente	10,124,468	1,866,079	11,990,547	7,626,353	7,626,353	632,036
a2) Remuneraciones al Personal de Carácter Transitorio	300,000	276,700	576,700	350,370	350,370	226,330
a3) Remuneraciones Adicionales y Especiales	2,034,794	633,330	2,668,124	993,740	643,740	207,724
a4) Seguridad Social	1,624,325	2,952,636	4,576,961	2,690,370	2,690,370	1,865,991
a5) Otras Prestaciones Sociales y Económicas	614,880	138,042	752,922	735,838	735,838	17,084
a6) Previsiones	-	-	-	-	-	-
a7) Pago de Estímulos a Servidores Públicos	-	-	-	-	-	-
<b>B. Materiales y Suministros (B=b1#b2#b3#b4#b5#b6#b7#b8#b9)</b>	<b>743,467</b>	<b>95,511</b>	<b>838,978</b>	<b>763,765</b>	<b>763,765</b>	<b>74,874</b>
b1) Materiales de Administración, Emisión de Documentos y Artículos Oficiales	302,585	40,715	343,300	326,870	326,870	16,430
b2) Alimentos y Utensilios	53,000	30,426	83,426	76,033	76,033	7,393
b3) Materias Primas y Materiales de Producción y Comercialización	-	-	-	-	-	-
b4) Materiales y Artículos de Construcción y de Reparación	100,664	18,290	118,954	102,156	102,156	16,798
b5) Productos Químicos, Farmacéuticos y de Laboratorio	3,000	0	3,000	1,093	1,093	1,907
b6) Combustibles, Lubricantes y Aditivos	35,424	4,700	40,124	39,939	39,939	85
b7) Vestuario, Blancos, Prendas de Protección y Artículos Deportivos	150,814	-4,797	146,017	127,769	127,769	18,248
b8) Materiales y Suministros Para Seguridad	-	-	-	-	-	-
b9) Herramientas, Refacciones y Accesorios Menores	98,000	5,817	103,817	89,904	89,904	13,913
<b>C. Servicios Generales (C=c1#c2#c3#c4#c5#c6#c7#c8#c9)</b>	<b>126,052</b>	<b>678,415</b>	<b>1,004,467</b>	<b>907,534</b>	<b>907,534</b>	<b>175,044</b>
c1) Servicios Básicos	186,335	-27,129	159,206	157,705	157,705	1,501
c2) Servicios de Arrendamiento	-	-	-	-	-	-
c3) Servicios Profesionales, Científicos, Técnicos y Otros Servicios	178,600	-65,647	112,953	108,835	109,636	3,819
c4) Servicios Financieros, Bancarios y Comerciales	28,000	11,582	39,582	36,338	36,338	3,254
c5) Servicios de Instalación, Reparación, Mantenimiento y Conservación	224,740	36,876	261,616	229,807	229,807	31,809
c6) Servicios de Comunicación Social y Publicidad	-	-	-	-	-	-
c7) Servicios de Traslado y Viáticos	346,627	-32,775	313,852	224,633	224,633	89,219
c8) Servicios Oficiales	218,750	-93,332	125,418	62,712	62,712	40,707
c9) Otros Servicios Generales	80,000	8,000	88,000	66,704	66,704	5,296
<b>D. Transferencias, Asignaciones, Subsidios y Otras Ayudas (D=d1#d2#d3#d4#d5#d6#d7#d8#d9)</b>	<b>48,000</b>	<b>45,820</b>	<b>93,820</b>	<b>93,811</b>	<b>93,811</b>	<b>9</b>
d1) Transferencias Internas y Asignaciones al Sector Público	-	-	-	-	-	-
d2) Transferencias al Resido del Sector Público	-	-	-	-	-	-
d3) Subsidios y Subvenciones	-	-	-	-	-	-
d4) Ayudas Sociales	48,000	44,720	92,720	92,711	92,711	9
d5) Pensiones y Jubilaciones	-	-	-	-	-	-
d6) Transferencias a Fideicomisos, Mandatos y Otros Análogos	-	-	-	-	-	-
d7) Transferencias a la Seguridad Social	-	-	-	-	-	-
d8) Donativos	-	1,000	1,000	1,000	1,000	-
d9) Transferencias al Exterior	-	-	-	-	-	-
<b>E. Bienes Muebles, Inmuebles e Intangibles (E=e1#e2#e3#e4#e5#e6#e7#e8#e9)</b>	<b>21,664</b>	<b>56,743</b>	<b>78,407</b>	<b>77,742</b>	<b>77,742</b>	<b>565</b>
e1) Mobiliario y Equipo de Administración	15,132	43,273	58,405	58,391	58,391	14
e2) Mobiliario y Equipo Educativo y Recreativo	-	-	-	-	-	-
e3) Equipo e Instrumental Médico y de Laboratorio	-	-	-	-	-	-
e4) Vehículos y Equipo de Transporte	-	-	-	-	-	-
e5) Equipo de Defensa y Seguridad	-	-	-	-	-	-
e6) Maquinaria, Otros Equipos y Herramientas	6,432	13,470	19,902	19,351	19,351	551
e7) Activos Biológicos	-	-	-	-	-	-
e8) Bienes Inmuebles	-	-	-	-	-	-
e9) Activos Intangibles	-	-	-	-	-	-
<b>F. Inversión Pública (F=f1#f2#f3)</b>	-	-	-	-	-	-
f1) Obra Pública en Bienes de Dominio Público	-	-	-	-	-	-
f2) Obra Pública en Bienes Propios	-	-	-	-	-	-
f3) Proyectos Productivos y Acciones de Fomento	-	-	-	-	-	-
<b>G. Inversiones Financieras y Otras Provisiones (G=g1#g2#g3#g4#g5#g6#g7)</b>	-	-	-	-	-	-
g1) Inversiones Para el Fomento de Actividades Productivas	-	-	-	-	-	-
g2) Acciones y Participaciones de Capital	-	-	-	-	-	-
g3) Compra de Títulos y Valores	-	-	-	-	-	-
g4) Concesión de Préstamos	-	-	-	-	-	-
g5) Inversiones en Fideicomisos, Mandatos y Otros Análogos	-	-	-	-	-	-
Fideicomiso de Desastres Naturales (Informativo)	-	-	-	-	-	-
g6) Otras Inversiones Financieras	-	-	-	-	-	-
g7) Provisiones para Contingencias y Otras Erogaciones Especiales	-	-	-	-	-	-
<b>H. Participaciones y Aportaciones (H=h1#h2#h3)</b>	-	-	-	-	-	-
h1) Participaciones	-	-	-	-	-	-

	h2) Aportaciones							
	h3) Convenios							
<b>I. Deuda Pública (H=H2+H3+H4+H5+H6+H7)</b>								
	i1) Amortización de la Deuda Pública							
	i2) Intereses de la Deuda Pública							
	i3) Comisiones de la Deuda Pública							
	i4) Gastos de la Deuda Pública							
	i5) Costo por Coberturas							
	i6) Apoyos Financieros							
	i7) Adeudos de Ejercicios Fiscales Anteriores (ADEFAS)							
<b>II. Gasto Etiquetado (H+A+B+C+D+E+F+G+H+I)</b>								
		<b>10,871,183</b>	<b>7,723,545</b>	<b>26,594,706</b>	<b>24,668,284</b>	<b>24,668,284</b>	<b>1,926,444</b>	
<b>A. Servicios Personales (A=A1+A2+A3+A4+A5+A6+A7)</b>								
		<b>6,849,253</b>	<b>4,894,782</b>	<b>21,784,035</b>	<b>21,757,986</b>	<b>21,757,986</b>	<b>6,048</b>	
	a1) Remuneraciones al Personal de Carácter Permanente	9,520,067	4,456,288	14,076,355	14,076,358	14,076,358	3	
	a2) Remuneraciones al Personal de Carácter Transitorio	0	220,425	220,425	214,375	214,375	6,050	
	a3) Remuneraciones Adicionales y Especiales	3,222,846	-2,231,108	991,508	991,807	991,807	1	
	a4) Seguridad Social	3,344,812	2,688,524	6,003,336	6,003,336	6,003,336	-	
	a5) Otras Prestaciones Sociales y Económicas	194,880	-194,880	-	0	0	-	
	a6) Previsiones	-	-	-	-	-	-	
	a7) Pago de Estímulos a Servidores Públicos	526,549	-54,437	472,111	472,110	472,110	0	
<b>B. Materiales y Suministros (B=B1+B2+B3+B4+B5+B6+B7+B8+B9)</b>								
		<b>190,000</b>	<b>242,896</b>	<b>422,198</b>	<b>422,171</b>	<b>422,171</b>	<b>26,58</b>	
	b1) Materiales de Administración, Emisión de Documentos y Artículos Oficiales	229,6	43,230	46,145	46,142	46,142	3	
	b2) Alimentos y Utensilios	0	314,200	314,200	314,200	314,200	-	
	b3) Materias Primas y Materiales de Producción y Comercialización	-	-	-	-	-	-	
	b4) Materiales y Artículos de Construcción y de Reparación	0	5,642	5,642	5,640	5,640	2	
	b5) Productos Químicos, Farmacéuticos y de Laboratorio	-	-	-	-	-	-	
	b6) Combustibles, Lubricantes y Aditivos	177,085	83,174	260,259	260,258	260,258	1	
	b7) Vestuario, Blancos, Prendas de Protección y Artículos Deportivos	0	46,140	46,140,000	46,122	46,122	18	
	b8) Materiales y Suministros Para Seguridad	-	-	-	-	-	-	
	b9) Herramientas, Relaciones y Accesorios Menores	0	22,552	22,552,000	22,569	22,568	3	
<b>C. Servicios Generales (C=C1+C2+C3+C4+C5+C6+C7+C8+C9)</b>								
		<b>1,841,909,64</b>	<b>1,005,243</b>	<b>2,848,163</b>	<b>2,473,295,92</b>	<b>2,473,296</b>	<b>374,857</b>	
	c1) Servicios Básicos	505,153	47,380	652,539	652,485	652,485	47	
	c2) Servicios de Arrendamiento	-	-	-	-	-	-	
	c3) Servicios Profesionales, Científicos, Técnicos y Otros Servicios	364,100	109,507	473,707	362,910	362,910	10,797	
	c4) Servicios Financieros, Bancarios y Comerciales	10,500	-984	109,516	109,514	109,514	2	
	c5) Servicios de Instalación, Reparación, Mantenimiento y Conservación	45,199	689,298	1,034,407	770,409	770,409	263,998	
	c6) Servicios de Comunicación Social y Publicidad	80,432	2,096	78,336	78,336	78,336	0	
	c7) Servicios de Tránsito y Viáticos	519,686	88,440	431,246	431,237	431,237	9	
	c8) Servicios Oficiales	216,900	148,482	88,408	68,404	68,404	4	
	c9) Otros Servicios Generales	-	-	-	-	-	-	
<b>D. Transferencias, Asignaciones, Subsidios y Otras Ayudas (D=D1+D2+D3+D4+D5+D6+D7+D8+D9)</b>								
		-	<b>12,810</b>	<b>12,810</b>	<b>12,810</b>	<b>12,810</b>	-	
	d1) Transferencias Internas y Asignaciones al Sector Público	-	-	-	-	-	-	
	d2) Transferencias al Reso del Sector Público	-	-	-	-	-	-	
	d3) Subsidios y Subvenciones	-	3,250	3,250	3,250	3,250	-	
	d4) Ayudas Sociales	-	9,560	9,560	9,560	9,560	-	
	d5) Pensiones y Jubilaciones	-	-	-	-	-	-	
	d6) Transferencias a Fideicomisos, Mandatos y Otros Análogos	-	-	-	-	-	-	
	d7) Transferencias a la Seguridad Social	-	-	-	-	-	-	
	d8) Donativos	-	-	-	-	-	-	
	d9) Transferencias al Exterior	-	-	-	-	-	-	
<b>E. Bienes Muebles, Inmuebles e Intangibles (E=E1+E2+E3+E4+E5+E6+E7+E8+E9)</b>								
		-	<b>1,547,512</b>	<b>1,547,512</b>	-	-	<b>1,547,512</b>	
	e1) Mobiliario y Equipo de Administración	-	-	-	-	-	-	
	e2) Mobiliario y Equipo Educativo y Recreativo	-	-	-	-	-	-	
	e3) Equipo e Instrumental Médico y de Laboratorio	-	-	-	-	-	-	
	e4) Vehículos y Equipo de Transporte	0	1,547,512	1,547,512	-	-	1,547,512	
	e5) Equipo de Defensa y Seguridad	-	-	-	-	-	-	
	e6) Maquinaria, Otros Equipos y Herramientas	-	-	-	-	-	-	
	e7) Activos Biológicos	-	-	-	-	-	-	
	e8) Bienes Inmuebles	-	-	-	-	-	-	
	e9) Activos Intangibles	-	-	-	-	-	-	
<b>F. Inversión Pública (F=F1+F2+F3)</b>								
		-	-	-	-	-	-	
	f1) Obras Públicas en Bienes de Dominio Público	-	-	-	-	-	-	
	f2) Obras Públicas en Bienes Propios	-	-	-	-	-	-	
	f3) Proyectos Productivos y Acciones de Fomento	-	-	-	-	-	-	
<b>G. Inversiones Financieras y Otras Provisiones (G=G1+G2+G3+G4+G5+G6+G7)</b>								
		-	-	-	-	-	-	
	g1) Inversiones Para el Fomento de Actividades Productivas	-	-	-	-	-	-	
	g2) Acciones y Participaciones de Capital	-	-	-	-	-	-	
	g3) Compra de Títulos y Valores	-	-	-	-	-	-	
	g4) Concesión de Préstamos	-	-	-	-	-	-	
	g5) Inversiones en Fideicomisos, Mandatos y Otros Análogos	-	-	-	-	-	-	
	Fideicomiso de Desastres Naturales (Informativo)	-	-	-	-	-	-	

g6) Otras Inversiones Financieras							
g7) Provisiones para Contingencias y Otras Erogaciones Especiales							
H. Participaciones y Aportaciones (H=H1+H2+H3)							
h1) Participaciones							
h2) Aportaciones							
h3) Convenios							
I. Deuda Pública (I=I1+I2+I3+I4+I5+I6+I7)							
I1) Amortización de la Deuda Pública							
I2) Intereses de la Deuda Pública							
I3) Comisiones de la Deuda Pública							
I4) Gastos de la Deuda Pública							
I5) Costo por Coberturas							
I6) Apoyos Financieros							
I7) Adeudos de Ejercicios Fiscales Anteriores (ADEFAS)							
<b>III. Total de Egresos (III = I + II)</b>	<b>35,643,733</b>	<b>8,410,813</b>	<b>44,054,546</b>	<b>38,905,786</b>	<b>38,555,786</b>	<b>5,148,760</b>	

*JOAQUÍN LÓPEZ ARREDONDO*  
 C.P. Joaquín López Arredondo  
 Subdirector de Admón. y Finanzas

*L.E. María Jesús Reyes Ortiz*  
 L.E. María Jesús Reyes Ortiz  
 Directora General

**Instituto Tecnológico Superior de Puerto Peñasco**  
**Estado Analítico del Ejercicio Presupuesto de Egresos**  
**Clasificación Económica (por Tipo de Gasto)**  
**Del 1 de Enero al 31 de Diciembre de 2017**

(PESOS)

Concepto	Egresos Aprobado Anual (1)	Ampliaciones/Reducciones (2)	Egresos Modificado Anual (3=1+2)	Egresos Devengado Acumulado (4)	Egresos Pagado Acumulado (5)	Subejercicio (6 = 3 - 4)
Gasto Corriente	35,622,169	6,806,557	42,428,727	38,828,044	38,478,044	3,600,683
Gasto de Capital	21,564	1,604,255	1,625,819	77,742	77,742	1,548,078
Amortización de la Deuda y Disminución de Pasivos			0			0
Pensiones y Jubilaciones			0			0
Participaciones			0			0
<b>Total del Gasto</b>	<b>35,643,733</b>	<b>8,410,813</b>	<b>44,054,546</b>	<b>38,905,785</b>	<b>38,555,785</b>	<b>5,148,761</b>

*Joaquín López Arredondo*

C.P. Joaquín López Arredondo  
Subdirector Admón. y Finanzas

*María Jesús Reyes Ortiz*

L.E. María Jesús Reyes Ortiz  
Directora General

**Instituto Tecnológico Superior de Puerto Peñasco**  
**Estado Analítico del Ejercicio Presupuesto de Egresos**  
**Clasificación Administrativa (Por Unidad Administrativa)**  
**Del 1 de Enero al 31 de Diciembre de 2017**

(PESOS)

Clasificación Administrativa (Por Unidad Administrativa)	Egresos Aprobado Anual (1)	Ampliaciones/ (Reducciones) (2)	Egresos Modificado Anual (3=1+2)	Egresos Devengado Acumulado (4)	Egresos Pagado Acumulado (5)	Subejercicio (6 = 3 - 4)
DIRECCION GENERAL	169,700	167,056	336,756	328,814	328,814	7,942
SUBDIRECCION DE PLANEACION Y VINCULACION	772,699	-171,985	600,714	555,803	555,803	44,911
SUBDIRECCION ACADEMICA	675,174	-357,303	317,871	209,936	209,936	107,935
SUBDIRECCION DE ADMINISTRACION Y FINANZAS	34,026,161	8,773,044	42,799,205	37,811,232	37,461,232	4,987,973
<b>Total del Gasto</b>	<b>35,643,733</b>	<b>8,410,813</b>	<b>44,054,546</b>	<b>38,905,785</b>	<b>38,555,785</b>	<b>5,148,761</b>

*Joaquín López Arredondo*


C. P. Joaquín López Arredondo  
Subdirector Admón. y Finanzas


*María Jesús Reyes Ortiz*

L.E. María Jesús Reyes Ortiz  
Directora General

**Instituto Tecnológico Superior de Puerto Peñasco**  
 Estado Analítico del Ejercicio del Presupuesto de Egresos Detallado - LDF  
 Clasificación Administrativa  
 Del 1 de Enero al 31 de Diciembre de 2017  
 (PESOS)

Concepto (c)	Egresos					Subejercicio (e)
	Aprobado (d)	Ampliaciones/ (Reducciones)	Modificado	Devengado	Pagado	
<b>I. Gasto No Etiquetado</b>						
(I=A+B+C+D+E+F+G+H)	16,772,570	687,268	17,459,838	14,239,522	13,889,522	3,220,317
DIRECCION GENERAL	51,100	40,593	91,693	83,765	83,765	7,928
SUBDIRECCION DE PLANEACION Y VINCULACION	367,981	41,379	326,602	281,694	281,694	44,908
SUBDIRECCION ACADEMICA	352,774	133,923	218,851	110,923	110,923	107,929
SUBDIRECCION DE ADMINISTRACION Y FINANZAS	16,000,716	821,977	16,822,692	13,763,140	13,413,140	3,059,552
<b>II. Gasto Etiquetado</b>						
(II=A+B+C+D+E+F+G+H)	18,871,163	7,723,545	26,594,708	24,666,264	24,666,264	1,928,444
DIRECCION GENERAL	118,600	126,463	245,063	245,048	245,048	14
SUBDIRECCION DE PLANEACION Y VINCULACION	404,718	130,606	274,112	274,109	274,109	3
SUBDIRECCION ACADEMICA	322,400	223,380	99,020	99,014	99,014	6
SUBDIRECCION DE ADMINISTRACION Y FINANZAS	18,025,445	7,951,068	25,976,513	24,048,092	24,048,092	1,928,420
<b>III. Total de Egresos (III = I + II)</b>	<b>35,643,733</b>	<b>8,410,813</b>	<b>44,054,546</b>	<b>38,905,785</b>	<b>38,555,785</b>	<b>5,148,761</b>


  
 C.P. Joaquín López Arredondo  
 Subdirector de Admón. y Finanzas

  
 L.E. María Jesús Reyes Ortiz  
 Directora General

**Instituto Tecnológico Superior de Puerto Peñasco**  
**Estado Analítico del Ejercicio Presupuesto de Egresos**  
**Clasificación Administrativa (Por Poderes)**  
**Del 1 de Enero al 31 de Diciembre de 2017**

(PESOS)

Clasificación Administrativa (Por Poderes)	Egresos Aprobado Anual (1)	Ampliaciones/ (Reducciones) (2)	Egresos Modificado Anual (3=1+2)	Egresos Devengado Acumulado (4)	Egresos Pagado Acumulado (5)	Subejercicio (6 = 3 - 4)
Poder Ejecutivo	35,643,733	8,410,813	44,054,546	38,905,785	38,555,785	5,148,761
Poder Legislativo			0			0
Poder Judicial			0			0
Órganos Autónomos			0			0
<b>Total del Gasto</b>	<b>35,643,733</b>	<b>8,410,813</b>	<b>44,054,546</b>	<b>38,905,785</b>	<b>38,555,785</b>	<b>5,148,761</b>


  
 C.P. Joaquín López Arredondo  
 Subdirector Admón. y Finanzas

  
 L.E. María Jesús Reyes Ortiz  
 Directora General

**Instituto Tecnológico Superior de Puerto Peñasco**  
**Estado Analítico del Ejercicio Presupuesto de Egresos**  
**Clasificación Administrativa (Por Tipo de Organismos o Entidad Paraestatal)**  
**Del 1 de Enero al 31 de Diciembre de 2017**

(PESOS)


Concepto	Egresos Aprobado Anual (1)	Ampliaciones/ (Reducciones) (2)	Egresos Modificado Anual (3=1+2)	Egresos Devengado Acumulado (4)	Egresos Pagado Acumulado (5)	Subejercicio (6 = 3 - 4)
Entidades Paraestatales y Fideicomisos No Empresariales y No Financieros	35,643,733	8,410,813	44,054,546	38,905,785	38,555,785	5,148,761
Instituciones Públicas de la Seguridad Social			0			0
Entidades Paraestatales Empresariales No Financieras con Participación Estatal Mayoritaria			0			0
Fideicomisos Empresariales No Financieros con Participación Estatal Mayoritaria			0			0
Entidades Paraestatales Empresariales Financieras Monetarias con Participación Estatal Mayoritaria			0			0
Entidades Paraestatales Empresariales Financieras No Monetarias con Participación Estatal Mayoritaria			0			0
Fideicomisos Financieros Públicos con Participación Estatal Mayoritaria			0			0
<b>Total del Gasto</b>	<b>35,643,733</b>	<b>8,410,813</b>	<b>44,054,546</b>	<b>38,905,785</b>	<b>38,555,785</b>	<b>5,148,761</b>


  
 C.P. Joaquín López Arredondo  
 Subdirector Admón. y Finanzas

  
 L.E. María Jesús Reyes Ortiz  
 Directora General

**Instituto Tecnológico Superior de Puerto Peñasco**  
**Estado Analítico del Ejercicio Presupuesto de Egresos**  
**Clasificación Funcional (Finalidad y Función)**  
**Del 1 de Enero al 31 de Diciembre de 2017**  
**(PESOS)**

Concepto	Egresos Aprobado Anual (1)	Ampliaciones/ (Reducciones) (2)	Egresos Modificado Anual (3=1+2)	Egresos Devengado Acumulado (4)	Egresos Pagado Acumulado (5)	Subejercicio (6 = 3 - 4)
Gobierno	0	0	0	0	0	0
Legislación			0			0
Justicia			0			0
Coordinación de la Política de Gobierno			0			0
Relaciones Exteriores			0			0
Asuntos Financieros y Hacendarios			0			0
Seguridad Nacional			0			0
Asuntos de Orden Público y Seguridad Interior			0			0
Otros Servicios Generales			0			0
Desarrollo Social	35,643,733	8,410,813	44,054,546	38,905,785	38,555,785	5,148,761
Protección Ambiental			0			0
Viviendas y Servicios a la Comunidad			0			0
Salud			0			0
Recreación, Cultura y Otras Manifestaciones Sociales			0			0
Educativa	35,643,733	8,410,813	44,054,546	38,905,785	38,555,785	5,148,761
Protección Social			0			0
Otros Asuntos Sociales			0			0
Desarrollo Económico	0	0	0	0	0	0
Asuntos Económicos, Comerciales y Laborales en General			0			0
Agropecuaria, Silvicultura, Pesca y Caza			0			0
Combustibles y Energía			0			0
Minería, Manufacturas y Construcción			0			0
Transporte			0			0
Comunicaciones			0			0
Turismo			0			0
Ciencia, Tecnología e Innovación			0			0
Otras Industrias y Otros Asuntos Económicos			0			0
Otras No Clasificadas en funciones anteriores	0	0	0	0	0	0
Transacciones de la Deuda Pública / Costo financiero de la Deuda	0	0	0	0	0	0
Transferencias, Participaciones y Aportaciones entre Diferentes Niveles y Órdenes de gobierno			0			0
Saneamiento del Sistema Financiero			0			0
Arrendos de ejercicios Fiscales Anteriores			0			0
<b>Total del Gasto</b>	<b>35,643,733</b>	<b>8,410,813</b>	<b>44,054,546</b>	<b>38,905,785</b>	<b>38,555,785</b>	<b>5,148,761</b>

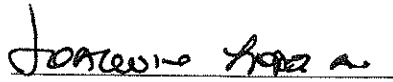
  
 C.P. Joaquín López Arredondo  
 Subdirector Admón. y Finanzas

  
 L.E. María Jesús Reyes Ortiz  
 Directora General

**Instituto Tecnológico Superior de Puerto Peñasco**  
 Estado Analítico del Ejercicio del Presupuesto de Egresos Detallado - LDF  
 Clasificación Funcional (Finalidad y Función)  
 Del 1 de Enero al 31 de Diciembre de 2017  
 (PESOS)

Concepto (c)	Egresos					Subejercicio (e)
	Aprobado (d)	Ampliaciones/ (Reducciones)	Modificado	Devengado	Pagado	
<b>I. Gasto No Etiquetado (I=A+B+C+D)</b>	16.772.570	687.268	17.459.838	14.239.522	13.889.522	3.220.316
<b>A. Gobierno (A=a1+a2+a3+a4+a5+a6+a7+a8)</b>						
a1) Legislación						
a2) Justicia						
a3) Coordinación de la Política de Gobierno						
a4) Relaciones Exteriores						
a5) Asuntos Financieros y Hacendarios						
a6) Seguridad Nacional						
a7) Asuntos de Orden Público y de Seguridad Interior						
a8) Otros Servicios Generales						
<b>B. Desarrollo Social (B=b1+b2+b3+b4+b5+b6+b7)</b>	16.772.570	687.268	17.459.838	14.239.522	13.889.522	3.220.316
b1) Protección Ambiental						
b2) Vivienda y Servicios a la Comunidad						
b3) Salud						
b4) Recreación, Cultura y Otras Manifestaciones Sociales						
b5) Educación	16.772.570	687.268	17.459.838	14.239.522	13.889.522	3.220.316
b6) Protección Social						
b7) Otros Asuntos Sociales						
<b>C. Desarrollo Económico (C=c1+c2+c3+c4+c5+c6+c7+c8+c9)</b>						
c1) Asuntos Económicos, Comerciales y Laborales en General						
c2) Agropecuaria, Silvicultura, Pesca y Caza						
c3) Combustibles y Energía						
c4) Minería, Manufacturas y Construcción						
c5) Transporte						
c6) Comunicaciones						
c7) Turismo						
c8) Ciencia, Tecnología e Innovación						
c9) Otras Industrias y Otros Asuntos Económicos						
<b>D. Otras (Clasificadas en Funciones Anteriores (D=d1+d2+d3+d4))</b>						
d1) Transacciones de la Deuda Pública / Costo Financiero de la Deuda						
d2) Transferencias, Participaciones y Aportaciones Entre Diferentes Niveles y Ordenes de Gobierno						
d3) Saneamiento del Sistema Financiero						
d4) Adeudos de Ejercicios Fiscales Anteriores						
<b>Total Aprobado: (A+B+C+D)</b>	18.871.163	7.723.545	26.594.708	24.666.264	24.666.264	1.928.444
<b>A. Gobierno (A=a1+a2+a3+a4+a5+a6+a7+a8)</b>						
a1) Legislación						
a2) Justicia						
a3) Coordinación de la Política de Gobierno						
a4) Relaciones Exteriores						
a5) Asuntos Financieros y Hacendarios						
a6) Seguridad Nacional						
a7) Asuntos de Orden Público y de Seguridad Interior						
a8) Otros Servicios Generales						
<b>B. Desarrollo Social (B=b1+b2+b3+b4+b5+b6+b7)</b>	18.871.163	7.723.545	26.594.708	24.666.264	24.666.264	1.928.444
b1) Protección Ambiental						
b2) Vivienda y Servicios a la Comunidad						
b3) Salud						
b4) Recreación, Cultura y Otras Manifestaciones Sociales						
b5) Educación	18.871.163	7.723.545	26.594.708	24.666.264	24.666.264	1.928.444
b6) Protección Social						
b7) Otros Asuntos Sociales						

Desarrollo Económico (C=c1+c2+c3+c4+c5+c6+c7+c8+c9)							
c1) Asuntos Económicos Comerciales y Laborales en General							
c2) Agropecuaria, Silvicultura, Pesca y Caza							
c3) Combustibles y Energía							
c4) Minería, Manufacturas y Construcción							
c5) Transporte							
c6) Comunicaciones							
c7) Turismo							
c8) Ciencia, Tecnología e Innovación							
c9) Otras Industrias y Otros Asuntos Económicos							
D) Otras Funciones Clasificadas en Funciones Anteriores (D=d1+d2+d3+d4)							
d1) Transacciones de la Deuda Pública / Costo Financiero de la Deuda							
d2) Transferencias, Participaciones y Aportaciones Entre Diferentes Niveles y Ordenes de Gobierno							
d3) Saneamiento del Sistema Financiero							
d4) Adeudos de Ejercicios Fiscales Anteriores							
<b>HB Total de Egresos (III = I + II)</b>	<b>35.643.733</b>	<b>8.410.813</b>	<b>44.054.546</b>	<b>38.905.786</b>	<b>38.555.786</b>	<b>5.148.760</b>	

  
 C.P. Joaquín López Arredondo  
 Subdirector Admón. y Finanzas

  
 L.E. María Jesús Reyes Ortiz  
 Directora General

**Instituto Tecnológico Superior de Puerto Peñasco**  
**Estado Analítico del Ejercicio Presupuesto de Egresos**  
**Por Partida del Gasto**


Del 1 de Enero al 31 de Diciembre de 2017

Ejercicio del Presupuesto por Partida / Descripción		(PESOS)						
		Egresos Aprobado Anual (1)	Ampliaciones/ (Reducciones) (2)	Egresos Modificado Anual (3=1+2)	Egresos Devengado Acumulado (4)	Egresos Pagado Acumulado (5)	Subejercicio (6 = 3 - 4)	% Avance Anual (7= 4/3)
10000	Servicios personales	\$31,547,720	\$5,582,750	\$37,130,470	\$34,154,657	\$33,804,657	\$2,975,812	92%
11000	Remuneraciones al personal de carácter permanente	\$19,744,535	\$2,590,209	\$22,334,744	\$21,702,711	\$21,702,711	\$632,033	97%
113	Sueldos base al personal permanente	\$19,744,535	\$2,590,209	\$22,334,744	\$21,702,711	\$21,702,711	\$632,033	97%
11301	Sueldos	\$15,585,117	-\$161,971	\$15,423,146	\$15,183,509	\$15,183,509	\$239,637	98%
11306	Riesgo laboral	\$2,430,081	\$2,131,915	\$4,561,976	\$4,561,976	\$4,561,976	\$1	100%
11307	Ayuda para habitación	\$393,214	\$721,418	\$1,114,632	\$1,114,632	\$1,114,632	\$0	100%
11308	Ayuda para despensa	\$969,738	-\$608,093	\$361,645	\$0	\$0	\$361,645	0%
11310	Ayuda para energía eléctrica	\$336,405	\$506,939	\$843,344	\$842,594	\$842,594	\$750	100%
12000	Remuneraciones al personal de carácter transitorio	\$300,000	\$497,125	\$797,125	\$564,745	\$564,745	\$232,380	71%
121	Honorarios asimilables a salarios	\$300,000	\$497,125	\$797,125	\$564,745	\$564,745	\$232,380	71%
12101	Honorarios	\$300,000	\$300,000	\$300,000	\$300,000	\$300,000	\$300,000	100%
13000	Remuneraciones adicionales y especiales	\$5,257,740	-\$3,064,468	\$2,193,272	\$1,995,547	\$1,635,547	\$207,725	91%
131	Primas por años de servicios efectivos prestados	\$1,263,872	-\$6,344	\$1,257,528	\$1,247,310	\$1,247,310	\$10,218	99%
13101	Primas por años de servicios efectivos prestados	\$1,263,872	-\$6,344	\$1,257,528	\$1,247,310	\$1,247,310	\$10,218	99%
132	Primas de vacaciones, dominical y gratificación de fin de año	\$3,643,868	-\$3,058,124	\$585,744	\$388,237	\$388,237	\$197,507	66%
13201	Primas de vacaciones y dominical	\$1,173,547	-\$1,039,606	\$133,941	\$116,280	\$116,280	\$17,661	87%
13202	Aguinaldo o gratificación de fin de año	\$2,170,321	-\$1,898,517	\$271,804	\$271,803	\$271,803	\$1	100%
13203	Compensación por ajuste de calendario	\$300,000	-\$120,000	\$180,000	\$144	\$144	\$179,856	0%
134	Compensaciones	\$350,000	\$0	\$350,000	\$350,000	\$0	\$0	100%
13403	Estímulos al personal de confianza	\$350,000	\$0	\$350,000	\$350,000	\$0	\$0	100%
14000	Seguridad social	\$4,839,137	\$5,641,159	\$10,480,296	\$8,693,706	\$8,693,706	\$1,886,591	82%
141	Aportaciones de seguridad social	\$4,839,137	\$5,641,159	\$10,480,296	\$8,597,101	\$8,597,101	\$1,883,195	82%
14109	Aportaciones por servicio médico del ISSSTE	\$4,839,137	\$5,641,159	\$10,480,296	\$8,597,101	\$8,597,101	\$1,883,195	82%
144	Aportaciones para seguros	\$100,000	\$0	\$100,000	\$96,604	\$96,604	\$3,396	97%
14403	Otras aportaciones de seguros colectivos	\$100,000	\$0	\$100,000	\$96,604	\$96,604	\$3,396	97%
15000	Otras prestaciones sociales y económicas	\$779,780	-\$26,838	\$752,922	\$735,838	\$735,838	\$17,084	98%
152	Indemnizaciones	\$450,000	\$302,922	\$752,922	\$735,838	\$735,838	\$17,084	98%
15202	Pago de liquidaciones	\$450,000	\$302,922	\$752,922	\$735,838	\$735,838	\$17,084	98%
154	Prestaciones contractuales	\$329,780	-\$329,760	\$0	\$0	\$0	\$0	0%
15429	Cuotas para material didáctico	\$329,780	-\$329,760	\$0	\$0	\$0	\$0	0%
17000	Pagos de estímulos a servidores públicos	\$526,548	-\$54,437	\$472,111	\$472,110	\$472,110	\$0	100%
171	Estímulos	\$526,548	-\$54,437	\$472,111	\$472,110	\$472,110	\$0	100%
17102	Estímulos al personal	\$526,548	-\$54,437	\$472,111	\$472,110	\$472,110	\$0	100%
20000	Materiales y suministros	\$923,487	\$337,349	\$1,260,837	\$1,185,936	\$1,185,936	\$74,901	94%
21000	Materiales de administración, emisión de documentos y artículos	\$305,500	\$83,945	\$389,445	\$373,013	\$373,013	\$16,433	96%
211	Materiales, útiles y equipos menores de oficina	\$100,000	\$4,500	\$104,500	\$94,837	\$94,837	\$9,663	91%
21101	Materiales, útiles y equipos menores de oficina	\$100,000	\$4,500	\$104,500	\$94,837	\$94,837	\$9,663	91%
212	Materiales y útiles de impresión y reproducción	\$105,000	-\$15,500	\$89,500	\$85,724	\$85,724	\$3,776	96%
21201	Materiales y útiles de impresión y reproducción	\$105,000	-\$15,500	\$89,500	\$85,724	\$85,724	\$3,776	96%
215	Material impreso e información digital	\$500	\$0	\$500	\$0	\$0	\$500	0%
21501	Material para información	\$500	\$0	\$500	\$0	\$0	\$500	0%
216	Material de limpieza	\$80,000	\$56,317	\$136,317	\$134,129	\$134,129	\$2,189	98%
21601	Material de limpieza	\$80,000	\$56,317	\$136,317	\$134,129	\$134,129	\$2,189	98%
217	Materiales y útiles de enseñanza	\$11,000	\$41,948	\$52,948	\$52,643	\$52,643	\$305	99%
21701	Materiales educativos	\$11,000	\$41,948	\$52,948	\$52,643	\$52,643	\$305	99%
218	Materiales para el registro e identificación de bienes y	\$9,000	-\$3,320	\$5,680	\$5,680	\$5,680	\$0	100%
21801	Placas, engomados, calcomanías y hologramas	\$9,000	-\$3,320	\$5,680	\$5,680	\$5,680	\$0	100%
22000	Alimentos y utensilios	\$53,000	\$61,846	\$114,846	\$107,453	\$107,453	\$7,393	94%
221	Productos alimenticios para personas	\$50,000	\$49,398	\$99,398	\$92,758	\$92,758	\$6,640	93%
22101	Productos alimenticios para el personal en las instalaciones	\$30,000	\$51,019	\$81,019	\$74,379	\$74,379	\$6,640	92%
22106	Adquisición de agua potable	\$20,000	-\$1,621	\$18,379	\$18,379	\$18,379	\$0	100%
222	Productos alimenticios para animales	\$0	\$1,580	\$1,580	\$1,580	\$1,580	\$0	100%
22201	Alimentación de animales	\$0	\$1,580	\$1,580	\$1,580	\$1,580	\$0	100%
223	Utensilios para el servicio de alimentación	\$3,000	\$10,868	\$13,868	\$13,115	\$13,115	\$753	99%
22301	Utensilios para el servicio de alimentación	\$3,000	\$10,868	\$13,868	\$13,115	\$13,115	\$753	99%
24000	Materiales y artículos de construcción y de reparación	\$100,664	\$33,932	\$134,596	\$117,795	\$117,795	\$16,801	88%
212	Cemento y productos de concreto	\$7,000	-\$300	\$6,700	\$5,362	\$5,362	\$1,338	80%
24201	Cemento y productos de concreto	\$7,000	-\$300	\$6,700	\$5,362	\$5,362	\$1,338	80%
243	Caí, yeso y productos de yeso	\$5,000	\$0	\$5,000	\$1,666	\$1,666	\$3,334	33%
24301	Caí, yeso y productos de yeso	\$5,000	\$0	\$5,000	\$1,666	\$1,666	\$3,334	33%
244	Madera y productos de madera	\$5,000	\$90	\$5,090	\$4,891	\$4,891	\$199	98%
24401	Madera y productos de madera	\$5,000	\$90	\$5,090	\$4,891	\$4,891	\$199	98%
245	Vidrio y productos de vidrio	\$2,500	-\$2,500	\$0	\$0	\$0	\$0	0%
24501	Vidrio y productos de vidrio	\$2,500	-\$2,500	\$0	\$0	\$0	\$0	0%
246	Material eléctrico y electrónico	\$12,000	\$9,700	\$21,700	\$19,770	\$19,770	\$1,930	91%
24601	Material eléctrico y electrónico	\$12,000	\$9,700	\$21,700	\$19,770	\$19,770	\$1,930	91%
247	Artículos metálicos para la construcción	\$7,000	\$0	\$7,000	\$4,860	\$4,860	\$2,140	69%
24701	Artículos metálicos para la construcción	\$7,000	\$0	\$7,000	\$4,860	\$4,860	\$2,140	69%

248	Materiales complementarios	\$14,000	\$300	\$14,300	\$14,235	\$14,235	\$65	100%
24801	Materiales complementarios	\$14,000	\$300	\$14,300	\$14,235	\$14,235	\$65	100%
249	Otros materiales y artículos de construcción y reparación	\$48,164	\$26,642	\$74,806	\$67,012	\$67,012	\$7,794	80%
24901	Otros materiales y artículos de construcción y reparación	\$48,164	\$26,642	\$74,806	\$67,012	\$67,012	\$7,794	80%
25000	Productos químicos, farmacéuticos y de laboratorio	\$3,000	\$0	\$3,000	\$1,093	\$1,093	\$1,907	36%
253	Medicinas y productos farmacéuticos	\$3,000	\$0	\$3,000	\$1,093	\$1,093	\$1,907	36%
25301	Medicinas y productos farmacéuticos	\$3,000	\$0	\$3,000	\$1,093	\$1,093	\$1,907	36%
26000	Combustibles, lubricantes y aditivos	\$212,509	\$87,874	\$300,383	\$300,197	\$300,197	\$186	100%
261	Combustibles, lubricantes y aditivos	\$212,509	\$87,874	\$300,383	\$300,197	\$300,197	\$186	100%
26101	Combustibles	\$212,509	\$87,194	\$299,703	\$299,701	\$299,701	\$2	100%
26102	Lubricantes y aditivos	\$0	\$680	\$680	\$495	\$495	\$185	73%
27000	Vestuario, blancos, prendas de protección y artículos deportivos	\$150,814	\$41,343	\$192,157	\$173,891	\$173,891	\$18,266	90%
271	Vestuario y uniformes	\$116,502	\$44,343	\$160,845	\$160,782	\$160,782	\$63	100%
27101	Vestuarios y uniformes	\$116,502	\$44,343	\$160,845	\$160,782	\$160,782	\$63	100%
273	Artículos deportivos	\$34,312	-\$3,000	\$31,312	\$13,109	\$13,109	\$18,203	42%
27301	Artículos deportivos	\$34,312	-\$3,000	\$31,312	\$13,109	\$13,109	\$18,203	42%
29000	Herramientas, refacciones y accesorios menores	\$96,000	\$28,409	\$126,409	\$112,494	\$112,494	\$13,915	89%
291	Herramientas menores	\$46,000	-\$5,148	\$40,852	\$29,248	\$29,248	\$11,604	72%
29101	Herramientas menores	\$46,000	-\$5,148	\$40,852	\$29,248	\$29,248	\$11,604	72%
292	Refacciones y accesorios menores de edificios	\$2,000	\$0	\$2,000	\$1,966	\$1,966	\$34	98%
29201	Refacciones y accesorios menores de edificios	\$2,000	\$0	\$2,000	\$1,966	\$1,966	\$34	98%
294	Refacciones y accesorios menores de equipo de cómputo	\$35,000	\$26,315	\$61,315	\$59,040	\$59,040	\$2,275	96%
29401	Refacciones y accesorios menores de equipo de cómputo y tecnologías de la información	\$35,000	\$26,315	\$61,315	\$59,040	\$59,040	\$2,275	96%
299	Refacciones y accesorios menores otros bienes muebles	\$15,000	\$7,242	\$22,242	\$22,240	\$22,240	\$2	100%
29901	Refacciones y accesorios menores otros bienes muebles	\$15,000	\$7,242	\$22,242	\$22,240	\$22,240	\$2	100%
30000	Servicios generales	\$3,102,962	\$827,828	\$3,930,791	\$3,380,830	\$3,380,830	\$549,961	86%
31000	Servicios básicos	\$691,488	\$120,251	\$811,739	\$810,191	\$810,191	\$1,548	100%
311	Energía eléctrica	\$390,000	\$136,916	\$526,916	\$526,889	\$526,889	\$47	100%
31102	Energía eléctrica a escuelas	\$390,000	\$136,916	\$526,916	\$526,889	\$526,889	\$47	100%
314	Telefonía tradicional	\$108,000	-\$29,385	\$78,615	\$78,615	\$78,615	\$0	100%
31401	Telefonía tradicional	\$108,000	-\$29,385	\$78,615	\$78,615	\$78,615	\$0	100%
317	Servicios de acceso de internet, redes y procesamiento de	\$191,988	\$12,720	\$204,708	\$204,707	\$204,707	\$1	100%
31701	Servicio de acceso a internet, redes y procesamiento de información	\$191,988	\$12,720	\$204,708	\$204,707	\$204,707	\$1	100%
318	Servicios postales y telegráficos	\$1,500	\$0	\$1,500	\$0	\$0	\$1,500	0%
31801	Servicio postal	\$1,500	\$0	\$1,500	\$0	\$0	\$1,500	0%
33000	Servicios profesionales, científicos, técnicos y otros servicios	\$542,700	\$43,980	\$586,680	\$472,545	\$472,545	\$114,134	80%
331	Servicios legales, de contabilidad, auditorías y	\$140,000	-\$8,100	\$131,900	\$131,824	\$131,824	\$76	100%
33101	Servicios legales, de contabilidad, auditorías y relacionados	\$140,000	-\$8,100	\$131,900	\$131,824	\$131,824	\$76	100%
333	Servicios de consultoría administrativa, procesos, técnica	\$124,000	\$54,593	\$178,593	\$178,370	\$178,370	\$133	100%
33301	Servicios de informática	\$124,000	\$25,292	\$149,292	\$149,168	\$149,168	\$124	100%
33302	Servicios de consultoría	\$0	\$29,211	\$29,211	\$29,202	\$29,202	\$8	100%
334	Servicios de capacitación	\$183,800	-\$7,032	\$176,768	\$62,862	\$62,862	\$113,906	35%
33401	Servicios de capacitación	\$183,800	-\$7,032	\$176,768	\$62,862	\$62,862	\$113,906	35%
336	Servicios de apoyo administrativo, traducción,	\$89,900	-\$4,202	\$85,698	\$65,698	\$65,698	\$20	100%
33603	Impresiones y publicaciones oficiales	\$69,900	-\$4,202	\$65,698	\$65,698	\$65,698	\$0	100%
338	Servicios de vigilancia	\$25,000	\$8,791	\$33,791	\$33,791	\$33,791	\$0	100%
33801	Servicios de vigilancia	\$25,000	\$8,791	\$33,791	\$33,791	\$33,791	\$0	100%
34000	Servicios financieros, bancarios y comerciales	\$138,500	\$10,608	\$149,108	\$145,852	\$145,852	\$3,256	98%
341	Servicios financieros y bancarios	\$22,500	\$9,325	\$31,825	\$29,218	\$29,218	\$2,607	92%
34101	Servicios financieros y bancarios	\$22,500	\$9,325	\$31,825	\$29,218	\$29,218	\$2,607	92%
344	Seguros de responsabilidad patrimonial y fianzas	\$100,000	\$3,691	\$103,691	\$103,689	\$103,689	\$2	100%
34401	Seguros de responsabilidad patrimonial y fianzas	\$100,000	\$3,691	\$103,691	\$103,689	\$103,689	\$2	100%
347	Fletes y maniobras	\$16,000	-\$2,408	\$13,592	\$12,945	\$12,945	\$647	95%
34701	Fletes y maniobras	\$16,000	-\$2,408	\$13,592	\$12,945	\$12,945	\$647	95%
35000	Servicios de instalación, reparación, mantenimiento y conservación	\$289,879	\$1,026,144	\$1,296,023	\$1,000,216	\$1,000,216	\$295,808	77%
351	Conservación y mantenimiento menor de inmuebles	\$47,000	\$986,221	\$1,033,221	\$757,763	\$757,763	\$275,458	73%
35101	Mantenimiento y conservación de inmuebles	\$47,000	-\$13,913	\$33,087	\$21,627	\$21,627	\$11,460	65%
35103	Mantenimiento y conservación de planteles escolares	\$0	\$1,000,134	\$1,000,134	\$736,136	\$736,136	\$263,998	74%
352	Instalación, reparación y mantenimiento de mobiliario y	\$64,000	-\$6,858	\$57,142	\$48,696	\$48,696	\$8,447	85%
35201	Mantenimiento y conservación de mobiliario y equipo	\$64,000	-\$6,858	\$57,142	\$48,696	\$48,696	\$8,447	85%
355	Reparación y mantenimiento de equipo de transporte	\$65,480	\$74,905	\$140,385	\$138,929	\$138,929	\$1,456	99%
35501	Mantenimiento y conservación de equipo de transporte	\$65,480	\$74,905	\$140,385	\$138,929	\$138,929	\$1,456	99%
357	Instalación, reparación y mantenimiento de maquinaria,	\$20,400	-\$13,124	\$7,276	\$5,059	\$5,059	\$2,217	70%
35701	Mantenimiento y conservación de maquinaria y equipo	\$20,400	-\$13,124	\$7,276	\$5,059	\$5,059	\$2,217	70%
35702	Mantenimiento y conservación de herramientas, maquinas herramientas, instrumentos, útiles y equipo	\$400	\$0	\$400	\$0	\$0	\$400	0%
358	Servicios de limpieza y manejo de desechos	\$17,999	\$0	\$17,999	\$15,153	\$15,153	\$2,847	84%
35801	Servicios de limpieza y manejo de desechos	\$17,999	\$0	\$17,999	\$15,153	\$15,153	\$2,847	84%
359	Servicios de jardinería y fumigación	\$55,000	-\$15,000	\$40,000	\$34,616	\$34,616	\$5,384	87%
35901	Servicios de jardinería y fumigación	\$55,000	-\$15,000	\$40,000	\$34,616	\$34,616	\$5,384	87%
36000	Servicios de comunicación social y publicidad	\$80,432	-\$2,096	\$78,336	\$78,336	\$78,336	\$0	100%
362	Difusión por radio, televisión y otros medios de mensajes	\$80,432	-\$2,096	\$78,336	\$78,336	\$78,336	\$0	100%
36201	Difusión por radio, televisión y otros medios de mensajes comerciales para promover la venta de productos o servicios	\$80,432	-\$2,096	\$78,336	\$78,336	\$78,336	\$0	100%
37000	Servicios de traslado y viáticos	\$865,313	-\$121,215	\$744,098	\$655,870	\$655,870	\$88,228	88%
371	Pasajes aéreos	\$176,872	-\$57,429	\$119,443	\$114,695	\$114,695	\$4,748	98%
37101	Pasajes aéreos	\$176,872	-\$57,429	\$119,443	\$114,695	\$114,695	\$4,748	98%


372	Pasajes terrestres	\$54,532	-\$27,221	\$27,311	\$21,596	\$21,596	\$5,715	79%
37201	Pasajes terrestres	\$54,532	-\$27,221	\$27,311	\$21,596	\$21,596	\$5,715	79%
375	Viáticos en el país	\$588,910	-\$95,312	\$491,598	\$414,500	\$414,500	\$77,098	84%
37501	Viáticos en el país	\$498,410	-\$105,862	\$392,548	\$319,250	\$319,250	\$73,298	81%
37502	Gastos de carrino	\$88,500	\$10,550	\$99,050	\$95,250	\$95,250	\$3,800	96%
378	Servicios integrales de traslado y viáticos	\$0	\$79,889	\$79,889	\$78,222	\$78,222	\$1,668	98%
37801	Servicios integrales de traslado y viáticos	\$0	\$79,889	\$79,889	\$78,222	\$78,222	\$1,668	98%
379	Otros servicios de traslado y hospedaje	\$48,000	-\$21,142	\$26,858	\$26,858	\$26,858	\$0	100%
37901	Cuotas	\$48,000	-\$21,142	\$26,858	\$26,858	\$26,858	\$0	100%
38000	Servicios oficiales	\$433,650	-\$241,823	\$191,827	\$151,116	\$151,116	\$40,710	72%
382	Gastos de orden social y cultural	\$422,550	-\$239,823	\$182,727	\$151,116	\$151,116	\$31,610	83%
38201	Gastos de orden social y cultural	\$422,550	-\$239,823	\$182,727	\$151,116	\$151,116	\$31,610	83%
383	Congresos y convenciones	\$11,100	-\$2,000	\$9,100	\$0	\$0	\$9,100	0%
38301	Congresos y convenciones	\$11,100	-\$2,000	\$9,100	\$0	\$0	\$9,100	0%
38000	Otros servicios generales	\$80,000	-\$8,000	\$72,000	\$68,704	\$68,704	\$5,296	93%
392	Impuestos y derechos	\$80,000	-\$8,000	\$72,000	\$68,704	\$68,704	\$5,296	93%
39201	Impuestos y derechos	\$80,000	-\$8,000	\$72,000	\$68,704	\$68,704	\$5,296	93%
40000	Transferencias, asignaciones, subsidios y otras ayudas	\$48,000	\$58,630	\$106,630	\$106,621	\$106,621	\$9	100%
43000	Subsidios y subvenciones	\$0	\$3,250	\$3,250	\$3,250	\$3,250	\$0	100%
439	Otros subsidios	\$0	\$3,250	\$3,250	\$3,250	\$3,250	\$0	100%
43901	Subsidios para capacitación y becas	\$0	\$3,250	\$3,250	\$3,250	\$3,250	\$0	100%
44000	Ayudas sociales	\$48,000	\$54,280	\$102,280	\$102,271	\$102,271	\$9	100%
441	Ayudas sociales a personas	\$0	\$19,830	\$19,830	\$19,821	\$19,821	\$9	100%
44105	Gastos por servicios de traslado de personas	\$0	\$19,830	\$19,830	\$19,821	\$19,821	\$9	100%
442	Becas y otras ayudas para programas de capacitación	\$48,000	\$34,450	\$82,450	\$82,450	\$82,450	\$0	100%
44204	Fomento deportivo	\$48,000	\$34,450	\$82,450	\$82,450	\$82,450	\$0	100%
48000	Donativos	\$0	\$1,100	\$1,100	\$1,100	\$1,100	\$0	100%
481	Donativos a instituciones sin fines de lucro	\$0	\$1,100	\$1,100	\$1,100	\$1,100	\$0	100%
48101	Donativos a instituciones sin fines de lucro	\$0	\$1,100	\$1,100	\$1,100	\$1,100	\$0	100%
50000	Bienes muebles, inmuebles e intangibles	\$21,564	\$1,604,255	\$1,625,819	\$77,742	\$77,742	\$1,548,078	5%
51000	Mobiliario y equipo de administración	\$15,132	\$43,273	\$58,405	\$58,391	\$58,391	\$15	100%
515	Equipo de cómputo y de tecnologías de la información	\$15,132	\$43,273	\$58,405	\$58,391	\$58,391	\$15	100%
51501	Bienes informáticos	\$15,132	\$43,273	\$58,405	\$58,391	\$58,391	\$15	100%
54000	Vehículos y equipo de transporte	\$0	\$1,547,512	\$1,547,512	\$0	\$0	\$1,547,512	0%
541	Vehículos y equipo terrestre	\$0	\$1,547,512	\$1,547,512	\$0	\$0	\$1,547,512	0%
54101	Automóviles y camiones	\$0	\$1,547,512	\$1,547,512	\$0	\$0	\$1,547,512	0%
56000	Maquinaria, otros equipos y herramientas	\$6,432	\$13,470	\$19,902	\$15,681	\$15,681	\$551	97%
562	Maquinaria y equipo industrial	\$6,432	\$9,800	\$16,232	\$15,681	\$15,681	\$551	97%
56201	Maquinaria y equipo industrial	\$6,432	\$9,800	\$16,232	\$15,681	\$15,681	\$551	97%
564	Sistemas de aire acondicionado, calefacción y de refrigeración industrial y comercial	\$0	\$3,670	\$3,670	\$3,670	\$3,670	\$0	100%
56401	Sistemas de aire acondicionado, calefacción y de refrigeración industrial y comercial	\$0	\$3,670	\$3,670	\$3,670	\$3,670	\$0	100%
<b>Gasto Total</b>		<b>\$35,643,733</b>	<b>\$8,410,813</b>	<b>\$44,054,546</b>	<b>\$38,905,785</b>	<b>\$38,555,785</b>	<b>\$5,148,761</b>	


  
 C.P. Joaquín López-Arredondo  
 Subdirector Admón. y Finanzas

  
 L.F. María Jesús Reyes Ortiz  
 Directora General

**Instituto Tecnológico Superior de Puerto Peñasco**  
**Estado Analítico del Ejercicio de Presupuesto de Egresos- Detallado – LDF**  
**(Clasificación de Servicios Personales por Categoría)**  
**Del 1 de Enero al 31 de Diciembre de 2017**  
**(PESOS)**

Concepto (c)	Egresos					Subejercicio (e)
	Aprobado (d)	Ampliaciones/ (Reducciones)	Modificado	Devengado	Pagado	
I. Gasto No Etiquetado (I=A+B+C+D+E+F)	14,698,467	667,968	15,366,435	12,396,671	12,046,671	2,969,764
A Personal Administrativo y de Servicio Público	14,698,467	667,968	15,366,435	12,396,671	12,046,671	2,969,764
B Magistero	-	-	-	-	-	-
C Servicios de Salud (C=c1+c2)	-	-	-	-	-	-
c1) Personal Administrativo	-	-	-	-	-	-
c2) Personal Médico, Paramédico y afín	-	-	-	-	-	-
D Seguridad Pública	-	-	-	-	-	-
E Gastos asociados a la implementación de nuevas leyes federales o reformas a las mismas (E = e1+ e2)	-	-	-	-	-	-
e1) Nombre del Programa o Ley 1	-	-	-	-	-	-
e2) Nombre del Programa o Ley 2	-	-	-	-	-	-
F Sentencias laborales definitivas	-	-	-	-	-	-
II. Gasto Etiquetado (II=A+B+C+D+E+F)	16,849,253	4,914,782	21,764,035	21,757,986	21,757,986	6,048
A Personal Administrativo y de Servicio Público	16,849,253	4,914,782	21,764,035	21,757,986	21,757,986	6,048
B Magistero	-	-	-	-	-	-
C Servicios de Salud (C=c1+c2)	-	-	-	-	-	-
c1) Personal Administrativo	-	-	-	-	-	-
c2) Personal Médico Paramédico y afín	-	-	-	-	-	-
D Seguridad Pública	-	-	-	-	-	-
E Gastos asociados a la implementación de nuevas leyes federales o reformas a las mismas (E = e1+ e2)	-	-	-	-	-	-
e1) Nombre del Programa o Ley 1	-	-	-	-	-	-
e2) Nombre del Programa o Ley 2	-	-	-	-	-	-
F Sentencias laborales definitivas	-	-	-	-	-	-
III. Total del Gasto en Servicios Personales (III = I + II)	31,547,720	5,582,750	37,130,470	34,154,657	33,804,657	2,975,812

  
 C.P. Joaquín López Arredondo  
 Subdirector Admón. y Finanzas

  
 L.E. María Jesús Reyes Ortiz  
 Directora General

**Instituto Tecnológico Superior de Puerto Peñasco**  
**Sistema Estatal de Evaluación**  
**Conciliación entre los Egresos Presupuestarios y los Gastos Contables**  
**Al 31 de Diciembre de 2017**

(Pesos)


<b>1. Total de Egresos Presupuestarios</b>		<b>38,905,786</b>
--	--	-------------------


(MENOS)

<b>2. Egresos Presupuestarios no contables</b>		<b>77,742</b>
Mobiliario y equipo de administración	58,391	
Mobiliario y equipo educacional y recreativo	-	
Equipo e instrumental médico y de laboratorio	-	
Vehículos y equipo de transporte	-	
Equipo de defensa y seguridad	-	
Maquinaria, otros equipos y herramientas	19,352	
Archivos biológicos		
Bienes inmuebles		
Activos intangibles		
Obra pública en bienes propios		
Acciones y participaciones de capital		
Compra de títulos y valores		
Inversiones en fideicomisos, mandatos y otros análogos		
Provisiones para contingencias y otras erogaciones especiales		
Armonización de la deuda pública		
Adeudos de ejercicios fiscales anteriores (ADEFAS)		
<b>Otros Egresos Presupuestales No Contables</b>		

(MAS)

<b>3. Gastos contables no presupuestarios</b>		<b>3,915,916</b>
Estimaciones, depreciaciones, deterioros, obsolescencia y amortizaciones	3,909,291	
Provisiones	-	
Disminución de inventarios	-	
Aumento por insuficiencia de estimaciones por pérdida o deterioro u obsolescencia	-	
Aumento por insuficiencia de provisiones	-	
Otros gastos	6,625	
<b>Otros Gastos Contables No Presupuestales</b>		
<b>4. Total de Gasto Contable (4= 1 - 2 + 3)</b>		<b>42,743,960</b>


  
 C.P. Joaquín López Arredondo  
 Subdirector Admón. y Finanzas

  
 L.E. María Jesús Reyes Ortiz  
 Directora General

**Instituto Tecnológico Superior de Puerto Peñasco**  
**Endeudamiento Neto**  
**Del 1 de Enero al 31 de Diciembre de 2017**  
**(pesos)**

Identificación del crédito o Instrumento	Contratación / Colocación	Amortización	Endeudamiento Neto
	A	B	C=A-B
<b>Créditos Bancarios</b>			
1			
2			
3			
4	NADA QUE INFORMAR EN ESTE APARTADO		0
5			
6			
7			
8			
9			
10			
Total Créditos Bancarios	0	0	0
<b>Otros Instrumentos de Deuda</b>			
1			
2			
3			
4			
5			
6			
7			
8			
9			
10			
Total Otros Instrumentos de Deuda	0	0	0
<b>TOTAL</b>	0	0	0

"Bajo protesta de decir verdad declaramos que los Estados Financieros y sus Notas, son razonablemente correctos y son responsabilidad del emisor"

  
 C.P. Joaquín López Arredondo  
 Subdirector Admón. y Finanzas

  
 L.E. María Jesús Reyes Ortiz  
 Directora General

Instituto Tecnológico Superior de Puerto Peñasco


Intereses de la Deuda


Del 1 de Enero al 31 de Diciembre de 2017

(pesos)

Identificación del crédito o Instrumento	Devengado	Pagado
<b>Créditos Bancarios</b>		
1		
2		
3		
4	NADA QUE INFORMAR EN ESTE APARTADO	
5		
6		
7		
8		
9		
10		
Total de Interéses Créditos Bancarios	0	0
<b>Otros Instrumentos de Deuda</b>		
1		
2		
3		
4		
5		
6		
7		
8		
9		
10		
Total Intereses Otros Instrumentos de Deuda	0	0
<b>TOTAL</b>	<b>0</b>	<b>0</b>

"Bajo protesta de decir verdad declaramos que los Estados Financieros y sus Notas, son razonablemente correctos y son responsabilidad del emisor"

  
 C.P. Joaquín López Arredondo  
 Subdirector Admón. y Finanzas

  
 L.E. María Jesús Reyes Ortiz  
 Directora General

# Instituto Tecnológico Superior de Puerto Peñasco

## ANALISIS DE LAS VARIACIONES PROGRAMATICO-PRESUPUESTAL

### ETCA-II-15.-Conciliación entre los Egresos Presupuestarios y los Gastos Contables

#### Presentan una ampliación derivado a los siguientes conceptos:

- 1.-Ampliación presupuestal autorizada mediante oficio No. M00/1306/17, emitido por la Dirección del Tecnológico Nacional de México, se notificó a esta Institución la autorización del recurso asignado por concepto de Incremento Salarial (3.08%) y Prestaciones Bienales (1.98%) para el presente ejercicio fiscal, con vigencia a partir del 1 de febrero del 2017, ambos incrementos suman la cantidad de \$640,268.00 (Seiscientos Cuarenta Mil Doscientos sesenta y ocho pesos 00/100 m.n.);
- 2.- Ampliación presupuestal autorizada mediante oficio No. M00/1773/17, emitido por la Dirección del Tecnológico Nacional de México, se notificó a esta Institución la autorización del recurso asignado por concepto de Complemento de Gasto de Operación para el plantel, correspondiente para el presente ejercicio fiscal, la aportación federal es por la cantidad de \$125,000 (Ciento Veinticinco mil pesos 00/100 m.n.)
- 3.- **Gobierno Estatal.** - Ampliación presupuestal derivado de ADEFAS del ejercicio 2016, pendientes de administrar en los meses de junio a octubre, correspondientes a gasto de operación.
- 4.- **Gobierno Estatal.**- Recursos Extraordinario gestionado por parte del Gobierno Estatal, derivado del Fondo Federal U080 ejercicio 2017, el cual por cuestiones de carácter de Fuente de Financiamiento se procedió a realizar la ampliación en el apartado del Gobierno Federal.  
En los formatos que informan Estado Analítico del Ejercicio Presupuesto de Egresos, se presenta una aclaración siendo esta:  
En el capítulo 1000.- Servicios Personales, en la partida 11307 AYUDA PARA HABITACIÓN, esta presenta un DUPLICIDAD, en el traspaso de un recurso el cual, por cuestiones del sistema este no se CANCELO, el cual presentaba un excedente en base a lo autorizado por un importe de \$7,120 pesos.  
Durante el cierre del cuarto trimestre procedió a cancelar la póliza de traspaso P01686, por dicho importe.

#### En los Formatos Formato ETCA-II-13 denominado Estado Analítico del Ejercicio Presupuesto de Egresos

Este formato presenta algunas modificaciones con respecto a las partidas entre el presupuesto original contra el presupuesto modificado.

Partida/Reducción	importe	Partida/Ampliación	Importe	Justificación
		11301.- Sueldo	\$ 722,270	Ampliación presupuestal autorizada mediante



23701.- Artículos deportivos	\$ 3,000	21101.- Material útil y equipo de oficina	\$ 3,000	Asignación de recurso destinada para cubrir el pago de material de oficina requerido para el funcionamiento de actividades académicas y administrativas.
24501.- Vidrio y productos de vidrio	\$ 2,500	22101.- Productos alimenticios para el personal en las instalaciones	\$ 2,500	Asignación de recursos para cubrir el pago de la alimentación dentro de las instalaciones del personal administrativo (Eventos académicos)
38201.- Gastos de orden social y cultural	\$ 22,000		\$ 22,000	
21201.- Materiales y útiles de impresión y reproducción	\$ 3,000	22301.- Utensilios para el servicios de alimentación	\$ 3,000	Asignación destinada para la adquisición de todo tipo de utensilios que se requieren para proporcionar en la alimentación dentro de las instalaciones
33401.- Servicios de capacitación	\$ 3,100		\$ 3,100	
21201.- Materiales y útiles de impresión y reproducción	\$ 8,000		\$ 8,000	Asignación destinada para cubrir las adquisiciones de materiales, artículos para el aseo, limpieza e higienes de las áreas de la Institución (Edificio, baños, aulas, etc.)
21801.- Placas, engomados, calcografías y hologramas	\$ 3,320		\$ 3,320	
26102.- Lubrificantes y aditivos	\$ 239		\$ 239	
37101.- Pasaje aéreo	\$ 3,600	21601.-Material de Limpieza	\$ 3,600	
29101.- Herramientas menores	\$ 8,000		\$ 8,000	
33401.- Servicios de capacitación	\$ 10,000		\$ 10,000	
31102.- Energía Eléctrica a Escuelas	\$ 6,153		\$ 6,153	
38201.- Gastos de orden social y cultural	\$ 4,977	21701.- Material Educativo	\$ 4,977	Asignación destinada para la compra de todo tipo de material didáctico, así como materiales y suministros necesarios para las funciones educativas (compra de tambores y corneta para banda de guerra)
37101.- Pasaje aéreo	\$ 3,000	24901.- Otros materiales y artículos de construcción y reparación	\$ 3,000	Asignación destinada la compra de otros materiales para la construcción y reparación como: pintura automotriz para balanga
31102.- Energía Eléctrica a Escuelas	\$ 481		\$ 481	Asignación destinada para la adquisición de combustible empleado para la realización de las tareas administrativas (viajes de comisión docente y administrativos, banco, compras, etc) y de carácter académico (viajes de prácticas, eventos académicos, etc.)
33401.- Servicios de capacitación	\$ 13,380	26101.- Combustible	\$ 13,380	
37901.- Cuotas	\$ 3,000		\$ 3,000	
38201.- Gastos de orden social y cultural	\$ 10,000		\$ 10,000	
31102.- Energía Eléctrica a Escuelas	\$ 5,000	29401.-Refacciones y accesorios menores de equipo de cómputo y tecnologías de la información	\$ 5,000	Asignación destinada para la compra de refacciones y accesorios menores para equipo de cómputo (Fuentes de poder, reguladores, cable, etc.) de equipos ubicados en el centro de cómputo
37101.- Pasaje aéreo	\$ 1,380	29901.- Refacciones y accesorios menores otros bienes muebles	\$ 1,380	Adquisición de equipo menor (micrófono inalámbrico UHF transmisor y receptor, Boya WM6) empleado para cubrir y difundir la vinculación Institucional.

38201.- Gastos de orden social y cultural	\$ 25,000	31102.- Energía Eléctrica a Escuelas	\$ 25,000	Asignación destinada para cubrir el pago de los servicios de electricidad empleada en la operatividad de la institución
37101.- Pasaje aéreos	\$ 12,720	31701.- Servicio de acceso a Internet, redes y procesamiento de información	\$ 12,720	Asignación destinada para cubrir los servicios de acceso a internet (Pago de cuenta Maestra de los mes de noviembre y diciembre)
33401.- Servicios de capacitación	\$ 1,900	33301.- Servicios de Informática	\$ 1,900	Asignación destinada para cubrir el pago de la plataforma de Aula net (Mes noviembre y diciembre); Asignación de recurso destinada para cubrir el pago de servicios de informática (instalación de lector TCPI, reloj checador)
31401.- Telefonía Tradicional	\$ 8,000		\$ 8,000	
38301.- Congresos y convenciones	\$ 2,000		\$ 2,000	
37201.- Pasaje terrestre	\$ 2,000		\$ 2,000	
31401.- Telefonía Tradicional	\$ 5,392		\$ 5,392	
39201.- Impuestos y derecho	\$ 3,000	34101.- Servicios financieros y bancarios	\$ 3,000	Asignación destinada a cubrir los pagos de los servicios que prestan las instituciones financieras y bancarias (Intereses bancarios)
37101.- Pasaje aéreos	\$ 546	34401.- Seguros de responsabilidad patrimonial y finanzas	\$ 546	Asignación destinada para cubrir el pago del seguro para alumnos del Instituto.
31102.- Energía Eléctrica a Escuelas	\$ 5,000		\$ 5,000	
31401.- Telefonía Tradicional	\$ 464	35501.- Mantenimiento y Conservación de equipo de transporte	\$ 464	Asignación de recursos destinados para cubrir el pago del mantenimiento de vehículo oficial (Cambio de llantas del vehículo escape Ford); Así como para la adquisición de accesorios de limpieza para vehículos oficiales
37101.- Pasaje aéreo	\$ 6,000		\$ 6,000	
37201.- Pasaje terrestre	\$ 10,000		\$ 10,000	
37501.- Viáticos en el país	\$ 6,350	37502.- Gastos de camino	\$ 6,350	Asignación destinada a cubrir los gastos de alimentación al personal de la institución comisionado en asuntos de carácter oficial menor.
38201.- Gastos de orden social y cultural	\$ 25,258	37801.- Servicios Integral de traslado y viáticos	\$ 25,258	Asignación de recursos para cubrir el pago por concepto de alimentación y hospedaje de servidores públicos de la Institución comisionados en actividades propias de las Institución.
38201.- Gastos de orden social y cultural	\$ 1,000	44105.- Gastos de servicios de traslado de personas	\$ 1,000	Asignación destinada para cubrir los gastos de traslado de alumnos de la institución (alimentación de alumnos de reconocimiento del primer lugar)
<b>Reducción total</b>	<b>\$ 1,964,301</b>	<b>Ampliación</b>	<b>\$ 1,964,301</b>	
		<b>Ampliación total</b>	<b>\$ 3,416,637</b>	

AL CIERRE AL DEL 31 DE DICIEMBRE DEL 2017, se presentan otras variaciones que se informaran en Cuenta Publica o de FE DE ERATA en los informes impresos

### **Análisis y Cumplimiento de Metas y Pasivos sin Presupuesto.**

Las Variaciones en las partidas No afecta del cumplimiento de la Estructura Programática para el ejercicio 2017 Formato ETCA-III-4 POA 2017, denominado Informe de avance programático 2017 al cuarto trimestre, se presenta lo siguiente:

Indicador:

**PORCENTAJE DE EGRESADOS INCORPORADOS AL MERCADO LABORAL.** Durante el cuarto trimestre se procedió a reforzar el seguimiento de egresados localizando a 10 egresados más, lo que suma un total de 40 egresados localizados de un total de 62 egresados. Nota: el reajuste del avance se reportará en el anual de la cuenta pública, ya que en el cuarto trimestre el sistema no permite proceder a la captura.

**ÍNDICE DE SATISFACCIÓN EN LA PRESTACIÓN DE LOS SERVICIOS INSTITUCIONALES.-** se aplicó la encuesta de servicios, tomado una muestra de la matrícula total, en dicha encuesta evalúa los servicios que se les ofrecen a los alumnos durante el proceso de enseñanza (aulas, baños, áreas, etcétera).

**PORCENTAJE DE PERSONAL ADMINISTRATIVO CAPACITADO.-** se procedió a realizar los cursos de capacitación para personal directivo, administrativo y de servicio, en el cual participaron un total de 60 personas de un total del 62 empleados.

**CERTIFICADOS OBTENIDOS EN UN SISTEMA DE GESTIÓN.** Se procedió a realizar la auditoría de certificación ISO, a los procedimientos administrativos y académicos, así como a los del sistema de gestión de calidad, en dicha auditoría de reafirma la certificación para el instituto.

**NÚMERO DE CURSOS DE CAPACITACIÓN PARA PERSONAL DOCENTE.-** los cursos de capacitación son acorde a cada programa educativo (carrera lic. Administración, denominado marketing digital, carrera de ing. En sistemas computacionales, denominado desarrollo web ITSPV V2, carrera ing. Industrial, denominado normas de seguridad e higiene industrial e ing. Civil, denominado análisis y diseño estructural avanzado), en total 4 cursos impartidos.

**RENDICIÓN DE CUENTAS.**- durante el cuarto trimestre se presentó la rendición de cuentas de la alta dirección, en el cual se informó del avance programático, estados financieros, otros asuntos: institucionales y académicos, correspondientes de octubre a diciembre.

**EFICIENCIA TERMINAL.**- esta meta no se alcanzó, derivado a que un porcentaje de alumnos no liberaron el inglés, el cual es parte de los requisitos para el proceso de titulación, además, por cuestiones de calendario el proceso de acto protocolario, se realizó durante el cuarto trimestre, lo que imposibilitó la participación de los alumnos que no tenían el inglés. Cabe señalar que para el ejercicio 2018 el indicador de titulación

**REPROBACIÓN.**- Esta meta se reportó durante el tercer trimestre, sin embargo, por cuestiones técnicas esta no se reflejó el indicador, por lo que se reporta en el cuarto trimestre.

**TITULACIÓN.**- Esta meta no se alcanzó, derivado a que un porcentaje de alumnos no liberaron el inglés y esta forma parte de los requisitos para el proceso de titulación.

**PORCENTAJE DE DECREMENTO EN NÚMERO DE OBSERVACIONES DE AUDITORIA AL INFORME DE CUENTA PÚBLICA.**- Derivado de la evaluación de la cuenta pública 2016, se presentan cero observaciones, por lo que se cumple esta meta en la disminución.

**ÍNDICE DE CALIDAD EN LOS INFORMES TRIMESTRALES.** - En este indicador se programó un cumplimiento del 100%, sin embargo, este obtuvo una calificación del 95%, lo anterior, debido a que, en ciertos formatos se presentó error en la captura, misma que se procedió a su modificación.

**ÍNDICE DE CALIDAD EN LOS INFORMES SOBRE GASTO FEDERALIZADO.**- Por Instrucciones de la Secretaría de Hacienda este Indicador No Aplica al Instituto.

**PORCENTAJE DE CUMPLIMIENTO DE LAS OBLIGACIONES DE TRANSPARENCIA DE LOS SUJETOS OBLIGADOS DEL PODER EJECUTIVO.** - Este indicador de cumplió al 100% en base al cumplimiento de todos los apartados que establece la ley general de transparencia estatal.

Los indicadores que no estaban programados para el cuarto trimestre, se les puso la leyenda **NADA QUE REPORTAR EN EL TRIMESTRE QUE SE INFORMA**

**Formato ETCA-III-05.-Matriz de Indicadores de Resultados**, este formato lo presenta el cabecal de esta Institución que es a Secretaría de Educación y Cultura del Gobierno del Estado de Sonora.





CLAVE	NOMBRE DEL INDICADOR	UNID. MEDIDA	TIPO META	SE. ALC.	DATOS	PROGRAMADO ORIGINAL				MODIFICADO				REALIZADO			
						PRIMERO	SEGUNDO	TERCERO	CUARTO	ANUAL	PRIMERO	SEGUNDO	TERCERO	CUARTO	ANUAL	PRIMERO	SEGUNDO

DEPENDENCIA / ENTIDAD 76 INSTITUTO TECNOLÓGICO SUPERIOR DE PUERTO RICO

ESTADISTICA PARTICIPANTE EN ACTIVIDADES EXTRACURRICULARES (COMP. EVENTARIAS)	ALUMNO	P	SI	PROGRAMADO ORIGINAL				MODIFICADO				REALIZADO				
				PRIMERO	SEGUNDO	TERCERO	CUARTO	ANUAL	PRIMERO	SEGUNDO	TERCERO	CUARTO	ANUAL	PRIMERO	SEGUNDO	TERCERO
MET	56.67%	0.00%	0.00%	58.85%	0.00%	78.75%	55.57%	0.00%	68.81%	0.00%	78.75%	100%	0.00%	81.7%	0.00%	0.00%
NUM	100.00	0.00	0.00	150.00	0.00	350.00	190.00	0.00	150.00	0.00	350.00	131.00	0.00	130.00	0.00	0.00
DESN	150.00	0.00	0.00	190.00	0.00	350.00	150.00	0.00	150.00	0.00	350.00	131.00	0.00	130.00	0.00	0.00

NADA QUE REPORTAR EN EL TRIMESTRE QUE SE INFORMA

RENDICION DE CUENTAS	DOCUMENTO	A	SI	PROGRAMADO ORIGINAL				MODIFICADO				REALIZADO				
				PRIMERO	SEGUNDO	TERCERO	CUARTO	ANUAL	PRIMERO	SEGUNDO	TERCERO	CUARTO	ANUAL	PRIMERO	SEGUNDO	TERCERO
MET	1.00	1.00	1.00	1.00	1.00	1.00	1.00	1.00	1.00	1.00	1.00	1.00	1.00	1.00	1.00	1.00
NUM	1.00	1.00	1.00	1.00	1.00	1.00	1.00	1.00	1.00	1.00	1.00	1.00	1.00	1.00	1.00	1.00
DESN	1.00	1.00	1.00	1.00	1.00	1.00	1.00	1.00	1.00	1.00	1.00	1.00	1.00	1.00	1.00	1.00

EVALUACION CUALITATIVA

DURANTE EL CUARTO TRIMESTRE SE PRESENTO LA REMISION DE CUENTAS DE LA ALTA DIRECCION EN EL CUAL SE INFORMO DEL AVANCE PROGRAMADO, ESTADOS FINANCIEROS, OTROS ASUNTOS INSTITUCIONALES Y ACADÉMICOS

EFICIENCIA TERMINAL	P	NO	MET	PROGRAMADO ORIGINAL				MODIFICADO				REALIZADO				
				PRIMERO	SEGUNDO	TERCERO	CUARTO	ANUAL	PRIMERO	SEGUNDO	TERCERO	CUARTO	ANUAL	PRIMERO	SEGUNDO	TERCERO
MET	0.00%	0.00%	0.00%	17.34%	0.00%	0.00%	0.00%	0.00%	0.00%	0.00%	17.34%	0.00%	0.00%	0.00%	0.00%	0.00%
NUM	0.00	0.00	0.00	30.00	0.00	0.00	0.00	0.00	0.00	0.00	30.00	0.00	0.00	0.00	0.00	0.00
DESN	0.00	0.00	0.00	173.00	0.00	0.00	0.00	0.00	0.00	0.00	173.00	0.00	0.00	0.00	0.00	0.00

EVALUACION CUALITATIVA

ESTA META NO SE ALCANZO DERRIVADO A QUE UN PORCENTAJE DE ALUMNOS NO LIBERARON EL INGLÉS, EL CUAL ES PARTE DE LOS REQUISITOS PARA EL ANSOS DE TERCER AÑO, ADIEMAS POR CUESTIONER DE CALENDARIO EL PROCESO DE ACTO PROTOCOLARIO, SE REALIZO DURANTE EL CUARTO TRIMESTRE, LO QUE IMPIDIÓ LA PARTICIPACION DE LOS ALUMNOS QUE NO TENDIAN EL INGLÉS, CABE SEÑALAR QUE PARA EL EJERCICIO 2018 EL INDICADOR DE TUTORACION

EFICIENCIA DE EGRESO	P	NO	MET	PROGRAMADO ORIGINAL				MODIFICADO				REALIZADO				
				PRIMERO	SEGUNDO	TERCERO	CUARTO	ANUAL	PRIMERO	SEGUNDO	TERCERO	CUARTO	ANUAL	PRIMERO	SEGUNDO	TERCERO
MET	0.00%	33.53%	0.00%	0.00%	0.00%	33.53%	0.00%	0.00%	0.00%	0.00%	33.53%	35.28%	0.00%	0.00%	0.00%	0.00%
NUM	0.00	58.00	0.00	0.00	0.00	58.00	0.00	0.00	0.00	0.00	58.00	62.00	0.00	0.00	0.00	0.00
DESN	0.00	173.00	0.00	0.00	0.00	173.00	0.00	0.00	0.00	0.00	173.00	171.00	0.00	0.00	0.00	0.00

EVALUACION CUALITATIVA

NADA QUE INFORMAR AL TERCER TRIMESTRE

REPROBACION	P	NO	MET	PROGRAMADO ORIGINAL				MODIFICADO				REALIZADO				
				PRIMERO	SEGUNDO	TERCERO	CUARTO	ANUAL	PRIMERO	SEGUNDO	TERCERO	CUARTO	ANUAL	PRIMERO	SEGUNDO	TERCERO
MET	0.00%	0.00%	0.00%	20%	0.00%	0.00%	0.00%	0.00%	15.31%	0.00%	0.00%	0.00%	0.00%	0.00%	0.00%	15.31%
NUM	0.00	0.00	0.00	1000.00	0.00	1000.00	0.00	0.00	365.00	0.00	0.00	0.00	0.00	0.00	0.00	365.00
DESN	0.00	0.00	0.00	5000.00	0.00	5000.00	0.00	0.00	5657.00	0.00	0.00	0.00	0.00	0.00	0.00	5657.00

EVALUACION CUALITATIVA

ESTA META SE REPORTO DURANTE EL TERCER TRIMESTRE, SIN EMBARGO POR CUESTIONES TÉCNICAS ESTA NO SE REFLEJO EN EL INDICADOR, POR LO QUE SE REPORTA EN EL CUARTO TRIMESTRE.

ALUMNOS QUE RECIBEN O PARTICIPAN EN EL PROGRAMA DE TUTORIAS	A	SI	MET	PROGRAMADO ORIGINAL				MODIFICADO				REALIZADO				
				PRIMERO	SEGUNDO	TERCERO	CUARTO	ANUAL	PRIMERO	SEGUNDO	TERCERO	CUARTO	ANUAL	PRIMERO	SEGUNDO	TERCERO
MET	380.00	0.00	0.00	500.00	0.00	880.00	380.00	0.00	500.00	0.00	880.00	385.00	0.00	585.00	0.00	0.00
NUM	380.00	0.00	0.00	500.00	0.00	880.00	380.00	0.00	500.00	0.00	880.00	385.00	0.00	585.00	0.00	0.00
DESN	380.00	0.00	0.00	500.00	0.00	880.00	380.00	0.00	500.00	0.00	880.00	385.00	0.00	585.00	0.00	0.00



# **INSTITUTO TECNOLÓGICO SUPERIOR DE PUERTO PEÑASCO**

## **A N E X O S**

**CIUDAD OBREGÓN, SONORA; A 16 DE ABRIL DE 2018.**

Duarte Tineo y Cia, S.C.

INSTITUTO TECNOLÓGICO SUPERIOR DE PUERTO PEÑASCO

ENTIDAD

IMPUESTO

ISR RETENCIONES POR SALARIOS

AUDITORIA AL 31 DE DICIEMBRE DE 2017

MES	FECHA DE PRESENTACION	TIPO DE DECLARACION	IMPORTE	RECARGOS	ACTUALIZACION	SUBSIDIO PARA EL EMPLEO	COMPENSACIONES	importe a cargo
ENERO	16/02/2016	N	182.383			(1.742)		180.641
FEBRERO	14/03/2017	N	185.691			(3.063)		182.628
MARZO	12/04/2017	N	185.515			(2.912)		182.603
ABRIL	16/05/2017	N	251.018			(332)		250.686
MAYO	16/06/2017	N	186.009			(300)		185.709
JUNIO	10/07/2017	N	183.322			(214)		183.108
JULIO	14/08/2017	N	189.822			(423)		189.399
AGOSTO	14/09/2017	N	215.777			(390)		215.387
SEPTIEMBRE	16/10/2017	N	189.992			(260)		189.732
OCTUBRE	15/11/2017	N	198.742			(145)		198.597
NOVIEMBRE	13/12/2017	N	201.748			(145)		201.603
DICIEMBRE	10/01/2018	N	248.677			(145)		248.532
TOTAL			\$2,428,696	\$0	\$0	-\$10,071	\$0	\$2,418,626

Duarte Tineo y Cia, S.C.

INSTITUTO TECNOLÓGICO SUPERIOR DE PUERTO PEÑASCO

ENTIDAD

IMPUESTO

ISR RETENCIONES POR ASIMILADOS A SALARIOS

AUDITORIA AL 31 DE DICIEMBRE DE 2017

MES	FECHA DE PRESENTACION	TIPO DE DECLARACION	IMPORTE	RECARGOS	ACTUALIZACION	SUBSIDIO PARA EL EMPLEO	COMPENSACIONES	Importe a cargo
ENERO	16/02/2016	N	3.415					3.415
FEBRERO	14/03/2017	N	2.755					2.755
MARZO	12/04/2017	N	2.755					2.755
ABRIL	16/05/2017	N	2.755					2.755
MAYO	16/06/2017	N	2.755					2.755
JUNIO	10/07/2017	N	2.755					2.755
JULIO	14/08/2017	N	6.055					6.055
AGOSTO	14/09/2017	N	1.981					1.981
SEPTIEMBRE	16/10/2017	N	3.999					3.999
OCTUBRE	15/11/2017	N	3.999					3.999
NOVIEMBRE	13/12/2017	N	3.999					3.999
DICIEMBRE	10/01/2018	N	3.999					3.999
TOTAL			\$41.222	\$0	\$0			\$41.222

Duarte Tineo y Cia, S.C.

INSTITUTO TECNOLÓGICO SUPERIOR DE PUERTO PEÑASCO

ENTIDAD

IMPUESTO

ISR POR SERVICIOS PROFESIONALES

AUDITORIA AL 31 DE DICIEMBRE DE 2017

MES	FECHA DE PRESENTACION	TIPO DE DECLARACION	IMPORTE	RECARGOS	ACTUALIZACION	SUBSIDIO PARA EL EMPLEO	COMPENSACIONES	importe a cargo
ENERO	16/02/2016	N						
FEBRERO	14/03/2017	N						
MARZO	12/04/2017	N						
ABRIL	16/05/2017	N	2,797					2,797
MAYO	16/06/2017	N						
JUNIO	10/07/2017	N	699					699
JULIO	14/08/2017	N						
AGOSTO	14/09/2017	N						
SEPTIEMBRE	16/10/2017	N						
OCTUBRE	15/11/2017	N						
NOVIEMBRE	13/12/2017	N						
DICIEMBRE	10/01/2018	N	2,685					2,685
TOTAL			\$6,181	\$0	\$0			\$6,181