

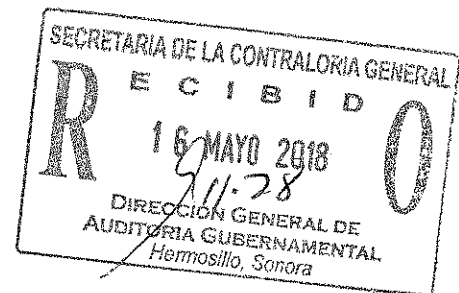


Castillo Miranda y Compañía, S.C.

Paseo Río Sonora Norte No. 72, local 207  
Col. Proyecto Río Sonora, C.P. 83270  
Hermosillo, Sonora  
Tel: +52 (662) 2602176 , 77  
www.bdomexico.com

**INSTITUTO TECNOLOGICO SUPERIOR DE  
CAJEME**

Informe presupuestal dictaminado al 31 de diciembre de  
2017



## Informe del auditor independiente

Secretaría de la Contraloría General del Estado de Sonora,  
H. Consejo de Administración de  
Instituto Tecnológico Superior de Cajeme (ITESCA)

Hemos auditado los estados financieros adjuntos del Instituto Tecnológico Superior de Cajeme, al 31 de diciembre de 2017, el estado de actividades, estado de variación en la Hacienda Pública, estado de cambios en la situación financiera, estado de flujos de efectivo, estado analítico del activo, estado analítico de la deuda y otros pasivos e informe sobre pasivos contingentes que les son relativos, por el año que terminó en esa fecha. Nuestro dictamen sin salvedades lo emitimos el 16 de mayo de 2018.

En relación con el examen antes indicado, también revisamos los estados analíticos de ingresos presupuestales y del ejercicio presupuestal del gasto que se acompañan por el ejercicio que terminó el 31 de diciembre de 2017, los cuales fueron preparados bajo la responsabilidad de la administración del Instituto Tecnológico Superior de Cajeme. Nuestra responsabilidad consiste en expresar una opinión sobre los mismos con base en nuestra auditoría.

En nuestra opinión, los estados analíticos de ingresos presupuestales y del ejercicio presupuestal del gasto que se acompañan presentan razonablemente, en todos los aspectos importantes, el resultado del ejercicio presupuestal y las variaciones con respecto del presupuesto autorizado del Instituto Tecnológico Superior de Cajeme, al 31 de diciembre de 2017, de conformidad con la normatividad gubernamental aplicable.

### Responsabilidad de la administración del ITESCA en relación con los estados financieros

La administración del ITESCA es responsable de la preparación y presentación razonable de los estados financieros adjuntos de conformidad con las Normas de Información Financiera emitidas por el CONAC, y del control interno que la Administración consideró necesario para permitir la preparación de estados financieros libres de desviación material, debido a fraude o error.




## Responsabilidades del auditor en relación con la auditoría de los estados financieros

Nuestros objetivos son obtener una seguridad razonable de que los estados financieros en su conjunto están libres de desviación material debida a fraude o error, y emitir un informe de auditoría que contiene nuestra opinión. Seguridad razonable es un alto nivel de seguridad, pero no garantiza que una auditoría realizada de conformidad con las NIA siempre detecte una desviación material cuando existe. Las desviaciones pueden deberse a fraude o error y se consideran materiales si, individualmente o de forma agregada, puede preverse razonablemente que influyan en las decisiones económicas que los usuarios toman basándose en los estados financieros.

Como parte de una auditoría de conformidad con las NIA, aplicamos nuestro juicio profesional y mantenemos una actitud de escepticismo profesional durante toda la auditoría.

CASTILLO MIRANDA Y COMPAÑÍA, S. C.

  
C. P.C. Humberto García Borbón  
No. de cédula profesional 371462  
Hermosillo, Sonora

16 de mayo de 2018.

**Instituto Tecnológico Superior de Cajeme**  
**Conciliación entre los Ingresos Presupuestarios y Contables**

Al 31 de Diciembre de 2017

(Expresado en pesos)

<b>1. Ingresos Presupuestarios</b>		<b>110,366,724</b>
<b>(MAS)</b>		
<b>2. Ingresos contables no presupuestarios</b>		<b>103,982</b>
Incremento por variación de inventarios		
Disminución del exceso de estimaciones por pérdida o deterioro u obsolescencia		
Disminución del exceso de provisiones		
Otros Ingresos y beneficios varios	<b>103,982</b>	
Otros Ingresos contables no presupuestarios		
<b>(MENOS)</b>		
<b>3. Ingresos presupuestarios no contables</b>		<b>0</b>
Productos de capital		
Aprovechamientos de capital		
Ingresos derivados de financiamientos		
Otros Ingresos presupuestarios no contables		
<b>4. Ingresos Contables (4= 1 + 2 - 3)</b>		<b>110,470,706</b>

  
**Lic. Gabriel Baldenebro Patrón**  
**Director General**

  
**Ing. Mario Alejandro Gutiérrez De Vore**  
**Subdirector de Servicios Administrativos**

Instituto Tecnológico Superior de Cajeme

Estado Analítico de Ingresos

Del 01 de Enero al 31 de Diciembre de 2017

(Expresado en pesos)

Rubros de los Ingresos	Ingresos Estimado Original Anual (1)	Ampliaciones y Reducciones (+ ó -) (2)	Ingresos Modificado Anual (3= 1 +2)	Ingresos Devengado Acumulado (4)	Ingresos Recaudado Acumulado (5)	Diferencia (6= 5 - 1)
Impuestos			0			0
Cuotas y Aportaciones de Seguridad Social	0	0	0	0	0	0
Contribuciones de Mejoras			0			0
Derechos			0			0
Productos	0	0	0	0	0	0
Corriente			0			0
Capital			0			0
Aprovechamientos	0	0	0	0	0	0
Corriente			0			0
Capital			0			0
Ingresos por Ventas de Bienes y Servicios	26,623,600	6,151,438	32,775,038	32,775,038	32,775,038	6,151,438
Participaciones y Aportaciones			0			0
Transferencias, Asignaciones, Subsidios y Otras Ayudas <u>FEDERALES</u>	40,330,937	2,433,842	42,764,779	42,124,104	42,124,104	1,793,167
Transferencias, Asignaciones, Subsidios y Otras Ayudas <u>ESTATALES</u>	30,867,582	4,600,000	35,467,582	35,467,582	35,467,582	4,600,000
Ingresos Derivados de Financiamientos			0			0
<b>Total</b>	<b>97,822,119</b>	<b>13,185,280</b>	<b>111,007,399</b>	<b>110,366,724</b>	<b>110,366,724</b>	<b>12,544,605</b>
				<b>Ingresos Excedentes 1</b>		<b>12,544,605</b>

Instituto Tecnológico Superior de Cajeme

Estado Analítico de Ingresos

Del 01 de Enero al 31 de Diciembre de 2017

(Expresado en pesos)

Estado Analítico de Ingresos	Ingresos Estimado Original Anual	Ampliaciones y Reducciones (+ ó -)	Ingresos Modificado Anual	Ingresos Devengado Acumulado	Ingresos Recaudado Acumulado	Diferencia
Por Fuente de Financiamiento	(1)	(2)	(3= 1+2)	(4)	(5)	(6= 5 - 1)
Ingresos del Gobierno	0	0	0	0	0	0
Impuestos	0	0	0	0	0	0
Contribuciones de Mejoras			0			0
Derechos			0			0
Productos	0	0	0	0	0	0
Corriente			0			0
Capital			0			0
Aprovechamientos	0	0	0	0	0	0
Corriente			0			0
Capital			0			0
Participaciones y Aportaciones			0			0
Transferencias, Asignaciones, Subsidios y Otras Ayudas			0			0
<b>Ingresos de Organismos y Empresas</b>	<b>97,822,119</b>	<b>13,185,280</b>	<b>111,007,399</b>	<b>110,366,724</b>	<b>110,366,724</b>	<b>12,544,605</b>
Cuotas y aportaciones de Seguridad Social			0			0
Ingresos por ventas de Bienes y Servicios	26,623,600	6,151,438	32,775,038	32,775,038	32,775,038	6,151,438
Transferencias, Asignaciones, Subsidios y Otras Ayudas, <b>FEDERALES</b>	40,330,937	2,433,842	42,764,779	42,124,104	42,124,104	1,793,167
Transferencias, Asignaciones, Subsidios y Otras Ayudas, <b>ESTATALES</b>	30,867,582	4,600,000	35,467,582	35,467,582	35,467,582	4,600,000
<b>Ingresos derivados de Financiamiento</b>	<b>0</b>	<b>0</b>	<b>0</b>	<b>0</b>	<b>0</b>	<b>0</b>
Ingresos Derivados de Financiamientos			0			0
<b>Total</b>	<b>97,822,119</b>	<b>13,185,280</b>	<b>111,007,399</b>	<b>110,366,724</b>	<b>110,366,724</b>	<b>12,544,605</b>
				Ingresos Excedentes 1		12,544,605

Lic. Gabriel Baldenebro Patrón  
Director General

Ing. Mario Alejandro Gutiérrez De Vore  
Subdirector de Servicios Administrativos

**Instituto Tecnológico Superior de Cajeme**  
**Estado Analítico de Ingresos Detallado - LDF**  
 Del 01 de Enero al 31 de Diciembre de 2017  
 (Expresado en pesos)

Concepto (c)	Ingreso					Diferencia (e)
	Estimado (d)	Ampliaciones/ (Reducciones)	Modificado	Devengado	Recaudado	
<b>Ingresos de Libre Disposición</b>						
A. Impuestos	-	-	-	-	-	-
B. Cuotas y Aportaciones de Seguridad Social	-	-	-	-	-	-
C. Contribuciones de Mejoras	-	-	-	-	-	-
D. Derechos	-	-	-	-	-	-
E. Productos	-	-	-	-	-	-
F. Aprovechamientos	-	-	-	-	-	-
G. Ingresos por Ventas de Bienes y Servicios	26,623,600	3,958,991	30,582,591	30,582,591	30,582,591	3,958,991
H. Participaciones	-	-	-	-	-	-
(H=h1+h2+h3+h4+h5+h6+h7+h8+h9+h10+h11)	-	-	-	-	-	-
h1) Fondo General de Participaciones	-	-	-	-	-	-
h2) Fondo de Fomento Municipal	-	-	-	-	-	-
h3) Fondo de Fiscalización y Recaudación	-	-	-	-	-	-
h4) Fondo de Compensación	-	-	-	-	-	-
h5) Fondo de Extracción de Hidrocarburos	-	-	-	-	-	-
h6) Impuesto Especial Sobre Producción y Servicios	-	-	-	-	-	-
h7) 0.136% de la Recaudación Federal Participable	-	-	-	-	-	-
h8) 3.17% Sobre Extracción de Petróleo	-	-	-	-	-	-
h9) Gasolinas y Diésel	-	-	-	-	-	-
h10) Fondo del Impuesto Sobre la Renta	-	-	-	-	-	-
h11) Fondo de Estabilización de los Ingresos de las Entidades Federativas	-	-	-	-	-	-
I. Incentivos Derivados de la Colaboración Fiscal (I=i1+i2+i3+i4+i5)	-	-	-	-	-	-
i1) Tenencia o Uso de Vehículos	-	-	-	-	-	-
i2) Fondo de Compensación ISAN	-	-	-	-	-	-
i3) Impuesto Sobre Automóviles Nuevos	-	-	-	-	-	-
i4) Fondo de Compensación de Repecos-Intermedios	-	-	-	-	-	-
i5) Otros Incentivos Económicos	-	-	-	-	-	-
J. Transferencias	30,867,582	4,600,000	35,467,582	35,467,582	35,467,582	4,600,000
K. Convenios	-	-	-	-	-	-
k1) Otros Convenios y Subsidios	-	-	-	-	-	-
L. Otros Ingresos de Libre Disposición (L=l1+l2)	-	2,192,447	2,192,447	2,192,447	2,192,447	2,192,447
l1) Participaciones en Ingresos Locales	-	-	-	-	-	-
l2) Otros Ingresos de Libre Disposición	-	2,192,447	2,192,447	2,192,447	2,192,447	2,192,447
<b>I. Total de Ingresos de Libre Disposición</b> (I=A+B+C+D+E+F+G+H+I+J+K+L)	<b>57,491,182</b>	<b>10,751,438</b>	<b>68,242,620</b>	<b>68,242,620</b>	<b>68,242,620</b>	<b>10,751,438</b>
<b>Ingresos Excedentes de Ingresos de Libre Disposición</b>						<b>10,751,438</b>

**Instituto Tecnológico Superior de Cajeme**  
**Estado Analítico de Ingresos Detallado - LDF**  
 Del 01 de Enero al 31 de Diciembre de 2017  
 (Expresado en pesos)

Concepto (c)	Ingreso					Diferencia (e)
	Estimado (d)	Ampliaciones/ (Reducciones)	Modificado	Devengado	Recaudado	
<b>Transferencias Federales Etiquetadas</b>						
A. Aportaciones (A=a1+a2+a3+a4+a5+a6+a7+a8)	-	-	-	-	-	-
a1) Fondo de Aportaciones para la Nómina Educativa y Gasto Operativo	-	-	-	-	-	-
a2) Fondo de Aportaciones para los Servicios de Salud	-	-	-	-	-	-
a3) Fondo de Aportaciones para la Infraestructura Social	-	-	-	-	-	-
a4) Fondo de Aportaciones para el Fortalecimiento de los Municipios y de las Demarcaciones Territoriales del Distrito Federal	-	-	-	-	-	-
a5) Fondo de Aportaciones Múltiples	-	-	-	-	-	-
a6) Fondo de Aportaciones para la Educación Tecnológica y de Adultos	-	-	-	-	-	-
a7) Fondo de Aportaciones para la Seguridad Pública de los Estados y del Distrito Federal	-	-	-	-	-	-
a8) Fondo de Aportaciones para el Fortalecimiento de las Entidades Federativas	-	-	-	-	-	-
B. Convenios (B=b1+b2+b3+b4)	-	-	-	-	-	-
b1) Convenios de Protección Social en Salud	-	-	-	-	-	-
b2) Convenios de Descentralización	-	-	-	-	-	-
b3) Convenios de Reasignación	-	-	-	-	-	-
b4) Otros Convenios y Subsidios	-	-	-	-	-	-
C. Fondos Distintos de Aportaciones (C=c1+c2)	-	-	-	-	-	-
c1) Fondo para Entidades Federativas y Municipios Productores de Hidrocarburos	-	-	-	-	-	-
c2) Fondo Minero	-	-	-	-	-	-
D. Transferencias, Subsidios y Subvenciones, y Pensiones y Jubilaciones	39,690,262	2,044,842	41,735,104	41,735,104	41,735,104	2,044,842
E. Otras Transferencias Federales Etiquetadas	640,675	389,000	1,029,675	389,000	389,000	251,675
<b>II. Total de Transferencias Federales Etiquetadas (II = A + B + C + D + E)</b>	<b>40,330,937</b>	<b>2,433,842</b>	<b>42,764,779</b>	<b>42,124,104</b>	<b>42,124,104</b>	<b>1,793,167</b>
<b>III. Ingresos Derivados de Financiamientos (III = A)</b>	-	-	-	-	-	-
A. Ingresos Derivados de Financiamientos	-	-	-	-	-	-
<b>IV. Total de Ingresos (IV = I + II + III)</b>	<b>97,822,119</b>	<b>13,185,280</b>	<b>111,007,399</b>	<b>110,366,724</b>	<b>110,366,724</b>	<b>12,544,605</b>
<b>Datos Informativos</b>						
1. Ingresos Derivados de Financiamientos con Fuente de Pago de Ingresos de Libre Disposición	-	-	-	-	-	-
2. Ingresos Derivados de Financiamientos con Fuente de Pago de Transferencias Federales Etiquetadas	-	-	-	-	-	-
3. Ingresos Derivados de Financiamientos (3 = 1 + 2)	-	-	-	-	-	-

Lic. Gabriel Baldenebro Patrón  
 Director General

Ing. Mario Alejandro Gutiérrez De Vore  
 Subdirector de Servicios Administrativos

**Instituto Tecnológico Superior de Cajeme**  
**Conciliación entre los Egresos Presupuestarios y los Gastos Contables**  
**Al 31 de Diciembre de 2017**  
**(Expresado en pesos)**

<b>1. Total de Egresos Presupuestarios</b>		<b>112,764,579</b>
<b>(MENOS)</b>		
<b>2. Egresos Presupuestarios no contables</b>		<b>1,595,988</b>
Mobiliario y equipo de administración	1,065,943	
Mobiliario y equipo educacional y recreativo	70,267	
Equipo e instrumental médico y de laboratorio		
Vehículos y equipo de transporte	286,700	
Equipo de defensa y seguridad		
Maquinaria, otros equipos y herramientas	173,078	
Arctivos biológicos		
Bienes inmuebles		
Activos intangibles		
Obra pública en bienes propios		
Acciones y participaciones de capital		
Compra de títulos y valores		
Inversiones en fideicomisos, mandatos y otros análogos		
Provisiones para contingencias y otras erogaciones especiales		
Armonización de la deuda pública		
Adeudos de ejercicios fiscales anteriores (ADEFAS)		
<b>Otros Egresos Presupuestales No Contables</b>		
<b>(MAS)</b>		
<b>3. Gastos contables no presupuestarios</b>		<b>4,758,562</b>
Estimaciones, depreciaciones, deterioros, obsolescencia y amortizaciones	4,758,562	
Provisiones		
Disminución de inventarios		
Aumento por insuficiencia de estimaciones por pérdida o deterioro u obsolescencia		
Aumento por insuficiencia de provisiones		
Otros gastos		
<b>Otros Gastos Contables No Presupuestales</b>		
<b>4. Total de Gasto Contable (4= 1 - 2 + 3)</b>		<b>115,927,153</b>


Lic. Gabriel Baldenebro Patrón  
 Director General

Ing. Mario Alejandro Gutiérrez De Vore  
 Subdirector de Servicios Administrativos

**Instituto Tecnológico Superior de Cajeme**  
**Estado Analítico del Ejercicio Presupuesto de Egresos**  
**Clasificación Administrativa (Por Poderes)**  
**Del 01 de Enero al 31 de Diciembre de 2017**  
 (Expresado en pesos)

Clasificación Administrativa (Por Poderes)	Egresos Aprobado Anual (1)	Ampliaciones/ (Reducciones) (2)	Egresos Modificado Anual (3=1+2)	Egresos Devengado Acumulado (4)	Egresos Pagado Acumulado (5)	Subejercicio (6 = 3 - 4)
Poder Ejecutivo	97,822,119	13,185,280	111,007,399	112,764,579	113,034,309	(1,757,180)
Poder Legislativo			0			0
Poder Judicial			0			0
Órganos Autónomos			0			0
<b>Total del Gasto</b>	<b>\$ 97,822,119</b>	<b>\$ 13,185,280</b>	<b>\$ 111,007,399</b>	<b>\$ 112,764,579</b>	<b>\$ 113,034,309</b>	<b>(1,757,180)</b>

  
 Lc. Gabriel Baldenegro Patrón  
 Director General

  
 Ing. Mario Alejandro Gutiérrez De Vore  
 Subdirector de Servicios Administrativos

Instituto Tecnológico Superior de Cajeme  
Estado Analítico del Ejercicio Presupuesto de Egresos  
Por Partida del Gasto  
del 1 de Enero al 31 de Diciembre de 2017  
(Expresado en pesos)

Ejercicio del Presupuesto		Egresos Aprobado Anual	Ampliaciones/ (Reducciones)	Egresos Modificado Anual	Egresos Devengado Anual	Egresos Pagado Anual	Subejercicio	% Avance Anual
Partida/Descripción		(1)	(2)	(3=1+2)	(4)	(5)	(6 = 3 - 4)	(7= 4/3)
1000	SERVICIOS PERSONALES	82,539,950	3,056,014	85,595,964	87,897,167	87,927,795	(2,301,203)	103%
1000 1100	REMUNERACIONES AL PERSONAL DE CARÁCTER PERMANENTE	61,716,902	1,272,045	62,988,947	62,988,947	62,988,947	-	100%
1000 1100 0113	SUELDO BASE AL PERSONAL PERMANENTE	61,716,902	1,272,045	62,988,947	62,988,947	62,988,947	-	100%
1000 1100 0113 11301	SUELDOS	5,576,030	(156,497)	5,419,533	5,419,533	5,419,533	-	100%
1000 1100 0113 11306	RIESGO LABORAL	38,469,253	1,349,540	39,818,793	39,818,793	39,818,793	-	100%
1000 1100 0113 11307	AYUDA PARA HABITACION	9,599,241	44,109	9,643,350	9,643,350	9,643,350	-	100%
1000 1100 0113 11308	AYUDA PARA DESPENSA	1,672,884	5,487	1,678,370	1,678,370	1,678,370	-	100%
1002 1100 0113 11310	AYUDA PARA ENERGIA ELECTRICA	6,399,494	29,406	6,428,900	6,428,900	6,428,900	-	100%
1000 1200	REMUNERACIONES AL PERSONAL DE CARÁCTER TRANSITORIO	-	-	-	-	-	-	0%
1000 1200 0121	HONORARIOS ASIMILABLES A SALARIOS	-	-	-	-	-	-	0%
1000 1200 0121 12101	HONORARIOS	-	-	-	-	-	-	0%
1000 1200 0123	RETRIBUCIONES POR SERVICIOS DE CARÁCTER SOCIAL	-	-	-	-	-	-	0%
1000 1200 0123 12301	RETRIBUCIONES POR SERVICIOS DE CARÁCTER SOCIAL	-	-	-	-	-	-	0%
1000 1300	REMUNERACIONES ADICIONALES Y ESPECIALES	5,114,771	4,076,789	9,191,560	9,191,560	9,191,560	-	100%
1000 1300 0131	PRIMAS POR AÑOS DE SERVICIO EFECTIVOS PRESTADOS	1,300,358	42,458	1,342,816	1,342,816	1,342,816	-	100%
1000 1300 0131 13101	PRIMA POR AÑOS DE SERVICIO EFECTIVOS PRESTADOS	1,300,358	42,458	1,342,816	1,342,816	1,342,816	-	100%
1000 1300 0132	PRIMAS DE VACACIONES, DOMINICAL Y GRATIFICACION DE FIN DE AÑO	872,040	4,094,642	4,966,682	4,966,682	4,966,682	-	100%
1000 1300 0132 13201	PRIMA DE VACACIONES Y DOMINICAL	42,660	1,775,327	1,817,987	1,817,987	1,817,987	-	100%
1000 1300 0132 13202	AGUINALDO O GRATIFICACION DE FIN DE AÑO	829,380	2,319,315	3,148,695	3,148,695	3,148,695	-	100%
1000 1300 0134	COMPENSACIONES	2,942,373	(60,311)	2,882,062	2,882,062	2,882,062	-	100%
1000 1300 0134 13401	ACREDITACION POR TITULACION EN LA DOCENCIA	209,680	2,961	212,642	212,642	212,642	-	100%
1001 1300 0134 13404	BONO DE PRODUCTIVIDAD	2,732,693	(63,273)	2,669,421	2,669,421	2,669,421	-	100%
1000 1400	SEGURIDAD SOCIAL	7,866,269	(2,135,687)	5,730,582	8,031,785	8,062,414	(2,301,203)	140%
1000 1400 0141	APORTACIONES DE SEGURIDA SOCIAL	4,282,017	(2,188,751)	2,093,266	4,394,469	4,069,207	(2,301,203)	210%
1000 1400 0141 14101	CUOTAS POR SERVICIO MEDICO ISSSTESON	-	-	-	-	2,943,052	-	0%
1000 1400 0141 14102	APORTACIONES POR SEGURO DE VIDA AL ISSSTESON	2,934,002	(2,257,719)	676,283	2,977,486	-	(2,301,203)	440%
1000 1400 0141 14103	CUOTAS POR SEGURO DE RETIRO AL ISSSTESON	10,636	1,075	11,711	11,711	9,354	-	100%
1000 1400 0141 14106	OTRAS PRESTACIONES DE SEGURIDAD SOCIAL	1,127,809	64,791	1,192,600	1,192,600	917,305	-	100%
1000 1400 0141 14107	CUOTAS PARA INFRAESTRUCTURA, EQUIPAMIENTO Y MANTENIMIENTO HOSPITALARIO	209,570	3,103	212,673	212,673	199,497	-	100%
1000 1400 0143	APORTACIONES AL SISTEMA PARA EL RETIRO	3,584,252	53,065	3,637,316	3,637,316	3,993,207	-	100%
1000 1400 0143 14301	PAGAS DE DEFUNSION, PENSIONES Y JUBILACIONES	-	-	-	-	3,993,207	-	0%
1000 1400 0143 14303	PAGAS DE DEFUNSION, PENSIONES Y JUBILACIONES	3,584,252	53,065	3,637,316	3,637,316	-	-	100%
1000 1500	OTRAS PRESTACIONES SOCIALES Y ECONOMICAS	7,842,007	(157,139)	7,684,874	7,684,874	7,684,874	-	100%
1000 1500 0151	CUOTAS PARA EL FONDO DE AHORRO Y FONDO DE TRABAJO	1,721,355	5,557	1,726,912	1,726,912	1,726,912	-	100%
1000 1500 0151 15101	APORTACIONES AL FONDO DE AHORRO DE LOS TRABAJADORES	1,721,355	5,557	1,726,912	1,726,912	1,726,912	-	100%
1000 1500 0152	INDEMNIZACIONES	452,953	(318,102)	134,851	134,851	134,851	-	100%
1000 1500 0152 15201	INDEMNIZACIONES AL PERSONAL	-	-	-	-	-	-	0%
1000 1500 0152 15202	PAGO DE LIQUIDACIONES	452,953	(318,102)	134,851	134,851	134,851	-	100%
1000 1500 0154	PRESTACIONES CONTRACTUALES	5,667,700	155,412	5,823,111	5,823,111	5,823,111	-	100%
1000 1500 0154 15401	PRESTACIONES ESTABLECIDAS POR CONDICIONES GENERALES	-	-	-	-	-	-	0%
1000 1500 0154 15409	BONO PARA DESPENSA	-	-	-	-	-	-	0%
1000 1500 0154 15410	APOYO PARA CANASTILLA DE MATERNIDAD	-	-	-	-	-	-	0%
1000 1500 0154 15413	AYUDA PARA GUARDERIA A MADRES TRABAJADORAS	-	-	-	-	-	-	0%
1000 1500 0154 15415	AYUDA PARA SERVICIO DE TRANSPORTE AL PERSONAL DE APOYO A LA EDUCACION	4,586,497	145,413	4,731,910	4,731,910	4,731,910	-	100%
1000 1500 0154 15429	CUOTAS PARA MATERIAL DIDACTICO	1,081,202	9,999	1,091,201	1,091,201	1,091,201	-	100%
1000 1700	PAGOS DE ESTIMULOS A SERVIDORES PUBLICOS	-	-	-	-	-	-	0%
1000 1700 0171	ESTIMULOS	-	-	-	-	-	-	0%
1000 1700 0171 17106	COMPENSACION POR AÑOS DE ESTUDIO DE LICENCIATURA Y TITULACION AL MAGISTERIO	-	-	-	-	-	-	0%
1000 1700 0171 17102	ESTIMULOS AL PERSONAL	-	-	-	-	-	-	0%
1000 1700 0171 17104	BONO POR PUNTUALIDAD	-	-	-	-	-	-	0%
2000	MATERIALES Y SUMINISTROS	2,946,287	1,531,924	4,478,212	4,400,815	4,382,398	77,397	98%
2000 2100	MATERIALES DE ADMINISTRACION, EMISION DE DOCUMENTOS Y ARTICULOS OFICIALES	1,191,635	777,613	1,969,248	1,911,303	1,867,073	57,945	97%
2000 2100 0211	MATERIALES, UTILES Y EQUIPOS MENORES DE OFICINA	318,145	113,954	432,099	406,645	404,380	25,454	94%
2000 2100 0211 21101	MATERIALES, UTILES Y EQUIPOS MENORES DE OFICINA	318,145	113,954	432,099	406,645	404,380	25,454	94%
2000 2100 0212	MATERIALES Y UTILES DE IMPRESIÓN Y REPRODUCCION	536,009	225,329	761,338	759,446	745,817	1,891	100%
2000 2100 0212 21201	MATERIALES Y UTILES DE IMPRESIÓN Y REPRODUCCION	536,009	225,329	761,338	759,446	745,817	1,891	100%
2000 2100 0214	MATERIALES, UTILES Y EQUIPOS MENORES DE TECNOLOGIAS DE LA INFORMACION Y COMUNICACIONES	2,552	11,307	13,859	13,859	13,859	-	100%
2000 2100 0214 21401	MATERIALES Y UTILES PARA EL PROCESAMIENTO DE EQUIPOS Y BIENES INFORMATICOS	2,552	11,307	13,859	13,859	13,859	-	100%
2000 2100 0215	MATERIAL IMPRESO E INFORMACION DIGITAL	37,500	129,409	166,909	136,309	89,570	30,600	82%
2000 2100 0215 21501	MATERIAL PARA INFORMACION	37,500	49,437	86,937	56,337	14,885	30,600	65%
2000 2100 0215 21502	FORMATOS IMPRESOS	-	79,973	79,973	79,973	71,665	-	100%
2000 2100 0216	MATERIAL DE LIMPIEZA	158,714	186,192	344,906	344,906	364,268	-	100%
2000 2100 0216 21601	MATERIAL DE LIMPIEZA	158,714	186,192	344,906	344,906	364,268	-	100%
2000 2100 0217	MATERIALES Y UTILES DE ENSEÑANZA	128,451	110,571	239,022	239,022	241,064	-	100%
2000 2100 0217 21701	MATERIALES EDUCATIVOS	127,588	110,036	237,624	237,624	239,665	-	100%
2001 2100 0217 21702	MATERIALES Y SUMINISTROS PARA PLANTELES EDUCATIVOS	863	536	1,398	1,398	1,398	-	100%
2000 2100 0218	MATERIALES PARA EL REGISTRO E IDENTIFICACION DE BIENES Y PERSONAS	10,264	851	11,115	11,115	11,115	-	100%
2000 2100 0218 21801	PLACAS, ENGOMADOS, CALCOMANIAS Y HOLOGRAMAS	10,264	851	11,115	11,115	11,115	-	100%

Instituto Tecnológico Superior de Cajeme  
Estado Analítico del Ejercicio Presupuesto de Egresos  
Por Partida del Gasto  
del 1 de Enero al 31 de Diciembre de 2017  
(Expresado en pesos)

Ejercicio del Presupuesto		Egresos Aprobado Anual	Ampliaciones/ (Reducciones)	Egresos Modificado Anual	Egresos Devengado Anual	Egresos Pagado Anual	Subejercicio	% Avance Anual
Partida/Descripción		(1)	(2)	(3=1+2)	(4)	(5)	(6 = 3 - 4)	(7= 4/3)
2000 2200	ALIMENTOS Y UTENSILIOS	139,609	18,368	157,977	157,977	158,407	-	100%
2000 2200 0221	PRODUCTOS ALIMENTICIOS PARA PERSONAS	120,104	24,572	144,677	144,677	145,107	-	100%
2000 2200 0221 22101	PRODUCTOS ALIMENTICIOS PARA EL PERSONAL EN LAS INSTALACIONES	87,620	16,935	104,555	104,555	104,985	-	100%
2000 2200 0221 22106	ADQUISICION DE AGUA POTABLE	32,485	7,637	40,122	40,122	40,122	-	100%
2000 2200 0223	UTENSILIOS PARA EL SERVICIO DE ALIMENTACION	19,505	(6,204)	13,301	13,301	13,301	-	100%
2000 2200 0223 22301	UTENSILIOS PARA EL SERVICIO DE ALIMENTACION	19,505	(6,204)	13,301	13,301	13,301	-	100%
2000 2400	MATERIALES Y ARTICULOS DE CONTRUCCION Y DE REPARACION	553,222	137,382	690,604	690,604	712,954	-	100%
2000 2400 0241	PRODUCTOS MINERALES NO METALICOS	132,245	69,259	201,505	201,505	201,505	-	100%
2000 2400 0241 24101	PRODUCTOS MINERALES NO METALICOS	132,245	69,259	201,505	201,505	201,505	-	100%
2000 2400 0242	CEMENTO Y PRODUCTOS DE CONCRETO	-	2,646	2,646	2,646	2,646	-	100%
2000 2400 0242 24201	CEMENTO Y PRODUCTOS DE CONCRETO	-	2,646	2,646	2,646	2,646	-	100%
2000 2400 0243	CAL,YESO, Y PRODUCTOS DE YESO	51,401	(19,454)	31,946	31,946	31,946	-	100%
2000 2400 0243 24301	CAL,YESO, Y PRODUCTOS DE YESO	51,401	(19,454)	31,946	31,946	31,946	-	100%
2000 2400 0245	VIDRIO Y PRODUCTOS DE VIDRIO	-	4,757	4,757	4,757	4,757	-	100%
2000 2400 0245 24501	VIDRIO Y PRODUCTOS DE VIDRIO	-	4,757	4,757	4,757	4,757	-	100%
2000 2400 0246	MATERIAL ELECTRICO Y ELECTRONICO	179,361	78,785	258,147	258,147	280,543	-	100%
2000 2400 0246 24601	MATERIAL ELECTRICO Y ELECTRONICO	179,361	78,785	258,147	258,147	280,543	-	100%
2000 2400 0247	ARTICULOS METALICOS PARA LA CONSTRUCCION	-	10,542	10,542	10,542	10,542	-	100%
2000 2400 0247 24701	ARTICULOS METALICOS PARA LA CONSTRUCCION	-	10,542	10,542	10,542	10,542	-	100%
2000 2400 0248	MATERIALES COMPLEMENTARIOS	120,775	(33,314)	87,461	87,461	87,461	-	100%
2000 2400 0248 24801	MATERIALES COMPLEMENTARIOS	120,775	(33,314)	87,461	87,461	87,461	-	100%
2000 2400 0249	OTROS MATERIALES Y ARTICULOS DE CONSTRUCCION Y REPARACION	69,440	24,160	93,600	93,600	93,554	-	100%
2000 2400 0249 24901	OTROS MATERIALES Y ARTICULOS DE CONSTRUCCION Y REPARACION	69,440	24,160	93,600	93,600	93,554	-	100%
2000 2500	PRODUCTOS QUIMICOS,FARMACEUTICOS Y DE LABORATORIO	6,884	12,885	19,769	19,769	19,769	-	100%
2000 2500 0251	PRODUCTOS QUIMICOS BASICOS	-	-	-	-	-	-	0%
2000 2500 0251 25101	PRODUCTOS QUIMICOS BASICOS	-	-	-	-	-	-	0%
2000 2500 0252	FERTILIZANTES,PESTICIDAS Y OTROS AGROQUIMICOS	1,496	8,973	10,469	10,469	10,469	-	100%
2000 2500 0252 25201	FERTILIZANTES,PESTICIDAS Y OTROS AGROQUIMICOS	1,496	8,973	10,469	10,469	10,469	-	100%
2000 2500 0253	MEDICINAS Y PRODUCTOS FARMACEUTICOS	5,388	503	5,891	5,891	5,891	-	100%
2000 2500 0253 25301	MEDICINAS Y PRODUCTOS FARMACEUTICOS	5,388	503	5,891	5,891	5,891	-	100%
2000 2500 0255	MATERIALES, ACCESORIOS Y SUMINISTROS DE LABORATORIO	-	2,899	2,899	2,899	2,899	-	100%
2000 2500 0255 25501	MATERIALES, ACCESORIOS Y SUMINISTROS DE LABORATORIO	-	2,899	2,899	2,899	2,899	-	100%
2000 2500 0259	OTROS PRODUCTOS QUIMICOS	-	510	510	510	510	-	100%
2000 2500 0259 25901	OTROS PRODUCTOS QUIMICOS	-	510	510	510	510	-	100%
2000 2600	COMBUSTIBLES,LUBRICANTES Y ADITIVOS	399,476	258,421	657,897	638,445	638,990	19,452	97%
2000 2600 0261	COMBUSTIBLES,LUBRICANTES Y ADITIVOS	399,476	258,421	657,897	638,445	638,990	19,452	97%
2000 2600 0261 26101	COMBUSTIBLES	390,000	264,778	654,778	635,327	635,872	19,452	97%
2000 2600 0261 26102	LUBRICANTES Y ADITIVOS	9,476	(6,358)	3,118	3,118	3,118	-	100%
2000 2700	VESTUARIO, BLANCOS, PRENDAS DE PROTECCION Y ARTICULOS DEPORTIVOS	250,075	(57,482)	192,592	192,592	195,846	-	100%
2000 2700 0271	VESTUARIO Y UNIFORMES	187,133	(51,335)	135,797	135,797	124,357	-	100%
2000 2700 0271 27101	VESTUARIO Y UNIFORMES	187,133	(51,335)	135,797	135,797	124,357	-	100%
2000 2700 0272	PRENDAS DE SEGURIDAD Y PROTECCION PERSONAL	19,376	801	20,177	20,177	20,177	-	100%
2000 2700 0272 27201	PRENDAS DE SEGURIDAD Y PROTECCION PERSONAL	19,376	801	20,177	20,177	20,177	-	100%
2000 2700 0273	ARTICULOS DEPORTIVOS	43,505	(7,158)	36,348	36,348	51,042	-	100%
2000 2700 0273 27301	ARTICULOS DEPORTIVOS	43,505	(7,158)	36,348	36,348	51,042	-	100%
2000 2700 0274	PRODUCTOS TEXTILES	-	270	270	270	270	-	100%
2000 2700 0274 27401	PRODUCTOS TEXTILES	-	270	270	270	270	-	100%
2000 2700 0275	BLANCOS Y OTROS PRODUCTOS TEXTILES, EXCEPTO PRENDAS DE VESTIR	60	(60)	-	-	-	-	0%
2000 2700 0275 27501	BLANCOS Y OTROS PRODUCTOS TEXTILES, EXCEPTO PRENDAS DE VESTIR	60	(60)	-	-	-	-	0%
2000 2900	HERRAMIENTAS REFACCIONES Y ACCESORIOS MENORES	405,387	384,736	790,125	790,125	789,359	-	100%
2000 2900 0291	HERRAMIENTAS MENORES	9,833	33,268	43,101	43,101	43,101	-	100%
2000 2900 0291 29101	HERRAMIENTAS MENORES	9,833	33,268	43,101	43,101	43,101	-	100%
2000 2900 0292	REFACCIONES Y ACCESORIOS MENORES DE EDIFICIOS	95,185	121,966	217,150	217,150	217,526	-	100%
2000 2900 0292 29201	REFACCIONES Y ACCESORIOS MENORES DE EDIFICIOS	95,185	121,966	217,150	217,150	217,526	-	100%
2000 2900 0293	REFACCIONES Y ACCESORIOS MENORES DE MOBILIARIO Y EQUIPO DE ADMINISTRACION, EDUCACIONAL Y RECREATIVO	41,198	146,094	187,291	187,291	187,291	-	100%
2000 2900 0293 29301	REFACCIONES Y ACCESORIOS MENORES DE MOBILIARIO Y EQUIPO DE ADMINISTRACION, EDUCACIONAL Y RECREATIVO	41,198	146,094	187,291	187,291	187,291	-	100%
2000 2900 0294	REFACCIONES Y ACCESORIOS MENORES DE EQUIPO DE COMPUTO Y TECNOLOGIAS DE LA INFORMACION	187,840	68,517	256,357	256,357	255,207	-	100%
2000 2900 0294 29401	REFACCIONES Y ACCESORIOS MENORES DE EQUIPO DE COMPUTO Y TECNOLOGIAS DE LA INFORMACION	187,840	68,517	256,357	256,357	255,207	-	100%
2000 2900 0296	REFACCIONES Y ACCESORIOS MENORES DE EQUIPO DE TRANSPORTE	67,707	14,892	82,600	82,600	82,600	-	100%
2000 2900 0296 29601	REFACCIONES Y ACCESORIOS MENORES DE EQUIPO DE TRANSPORTE	67,707	14,892	82,600	82,600	82,600	-	100%
2000 2900 0297	REFACCIONES Y ACCESORIOS MENORES DE EQUIPO DE DEFENSA Y SEGURIDAD	1,679	(1,679)	-	-	9	-	0%
2000 2900 0296 29701	REFACCIONES Y ACCESORIOS MENORES DE EQUIPO DE DEFENSA Y SEGURIDAD	1,679	(1,679)	-	-	9	-	0%
2000 2900 0298	REFACCIONES Y ACCESORIOS MENORES DE MAQUINARIA Y OTROS EQUIPOS	948	(948)	-	-	-	-	0%
2000 2900 0298 29801	REFACCIONES Y ACCESORIOS MENORES DE MAQUINARIA Y OTROS EQUIPOS	948	(948)	-	-	-	-	0%
2000 2900 0299	REFACCIONES Y ACCESORIOS MENORES OTROS BIENES MUEBLES	997	2,625	3,625	3,625	3,625	-	100%

Instituto Tecnológico Superior de Cajeme  
Estado Analfítico del Ejercicio Presupuesto de Egresos  
Por Partida del Gasto  
del 1 de Enero al 31 de Diciembre de 2017  
(Expresado en pesos)


Ejercicio del Presupuesto		Egresos Aprobado	Ampliaciones/ (Reducciones)	Egresos Modificado Anual	Egresos Devengado Anual	Egresos Pagado Anual	Subejercicio ( 6 = 3 - 4 )	% Avance Anual (7= 4/3)
Partida/Descripción		(1)	(2)	(3=1+2)	(4)	(5)	( 6 = 3 - 4 )	(7= 4/3)
2000 2900 0299 29901	REFACCIONES Y ACCESORIOS MENORES OTROS BIENES MUEBLES	997	2,628	3,625	3,625	3,625	-	100%
3000	SERVICIOS GENERALES	11,119,245	7,430,690	18,549,935	18,446,042	18,680,545	103,893	99%
3000 3100	SERVICIOS BASICOS	2,442,350	492,833	2,935,183	2,935,183	2,923,585	-	100%
3000 3100 0311	ENERGIA ELECTRICA	1,780,396	488,163	2,268,559	2,268,559	2,256,887	-	100%
3000 3100 0311 31101	ENERGIA ELECTRICA	1,780,396	454,883	2,235,279	2,235,279	2,223,607	-	100%
3000 3100 0311 31103	SERVICIO E INSTALACIONES PARA CENTROS ESCOLARES	-	33,280	33,280	33,280	33,280	-	100%
3000 3100 0312	GAS	800	799	1,598	1,598	1,598	-	100%
3000 3100 0312 31201	GAS	800	799	1,598	1,598	1,598	-	100%
3000 3100 0313	AGUA	11,268	(4,629)	6,639	6,639	6,639	-	100%
3000 3100 0313 31301	AGUA POTABLE	11,268	(4,629)	6,639	6,639	6,639	-	100%
3000 3100 0314	TELEFONIA TRADICIONAL	122,578	11,809	134,387	134,387	134,461	-	100%
3000 3100 0314 31401	TELEFONIA TRADICIONAL	122,578	11,809	134,387	134,387	134,461	-	100%
3000 3100 0315	TELEFONIA CELULAR	18,000	(10,390)	7,610	7,610	7,610	-	100%
3000 3100 0315 31501	TELEFONIA CELULAR	18,000	(10,390)	7,610	7,610	7,610	-	100%
3000 3100 0317	SERVICIOS DE ACCESO DE INTERNET, REDES Y PROCESAMIENTO DE INFORMACION	509,308	7,081	516,389	516,389	516,389	-	100%
3000 3100 0317 31701	SERVICIOS DE ACCESO DE INTERNET, REDES Y PROCESAMIENTO DE INFORMACION	509,308	7,081	516,389	516,389	516,389	-	100%
3000 3100 0318	SERVICIOS POSTALES Y TELEGRAFICOS	-	-	-	-	-	-	0%
3000 3100 0318 31801	SERVICIO POSTAL	-	-	-	-	-	-	0%
3000 3200	SERVICIO DE ARRENDAMIENTO	1,225,629	541,870	1,767,499	1,767,499	1,697,160	-	100%
3000 3200 0322	ARRENDAMIENTO DE EDIFICIOS	3,480	(3,480)	-	-	-	-	0%
3000 3200 0322 32201	ARRENDAMIENTO DE EDIFICIOS	3,480	(3,480)	-	-	-	-	0%
3000 3200 0323	ARRENDAMIENTO DE MOBILIARIO Y EQUIPO DE ADMINISTRACION, EDUCACIONAL Y RECREATIVO	82,716	115,968	198,584	198,584	198,584	-	100%
3000 3200 0323 32301	ARRENDAMIENTO DE MUEBLES MAQUINARIA Y EQUIPO	2,842	5,278	8,120	8,120	8,120	-	100%
3000 3200 0323 32302	ARRENDAMIENTO DE EQUIPO Y BIENES INFORMATICOS	79,874	110,590	190,464	190,464	190,464	-	100%
3000 3200 0325	ARRENDAMIENTO DE EQUIPO DE TRANSPORTE	-	22,600	22,600	22,600	22,600	-	100%
3000 3200 0325 32501	ARRENDAMIENTO DE EQUIPO DE TRANSPORTE	-	22,600	22,600	22,600	22,600	-	100%
3000 3200 0327	ARRENDAMIENTO DE ACTIVOS INTANGIBLES	1,001,831	231,967	1,233,798	1,233,798	1,163,458	-	100%
3000 3200 0327 32701	PATENTES, REGALIAS Y OTROS	1,001,831	231,967	1,233,798	1,233,798	1,163,458	-	100%
3000 3200 0329	OTROS ARRENDAMIENTOS	137,602	174,915	312,518	312,518	312,518	-	100%
3000 3200 0329 32901	OTROS ARRENDAMIENTOS	137,602	174,915	312,518	312,518	312,518	-	100%
3000 3300	SERVICIOS PROFESIONALES, CIENTIFICOS, TECNICOS Y OTROS SERVICIOS	3,551,975	5,363,332	8,915,307	8,915,307	8,922,606	-	100%
3000 3300 0331	SERV LEGALES, DE CONTABILIDAD, AUDITORIAS Y RELACIONADOS	973,610	(138,468)	835,142	835,142	805,954	-	100%
3000 3300 0331 33101	SERV LEGALES, DE CONTABILIDAD, AUDITORIAS Y RELACIONADOS	973,610	(138,468)	835,142	835,142	805,954	-	100%
3000 3300 0332	SERVICIO DE DISEÑO, ARQUITECTURA ING. Y ACTIVIDADES RELACIONADAS	-	-	-	-	-	-	0%
3000 3300 0332 33201	SERVICIO DE DISEÑO, ARQUITECTURA ING. Y ACTIVIDADES RELACIONADAS	-	-	-	-	-	-	0%
3000 3300 0333	SERVICIOS DE CONSULTORIA ADMISNITRATIVA, PROCESOS, TECNICA Y EN TECNOLOGIAS DE LA INFORMACION	130,253	(73,451)	56,802	56,802	57,150	-	100%
3000 3300 0333 33301	SERVICIOS DE INFORMATICA	130,253	(73,451)	56,802	56,802	57,150	-	100%
3000 3300 0333 33302	SERVICIOS DE CONSULTORIAS	-	-	-	-	-	-	0%
3000 3300 0334	SERVICIOS DE CAPACITACION	134,661	(77,401)	57,260	57,260	57,260	-	100%
3000 3300 0334 33401	SERVICIOS DE CAPACITACION	134,661	(77,401)	57,260	57,260	57,260	-	100%
3000 3300 0335	SERVICIOS DE INVESTIGACION CIENTIFICA Y DESARROLLO	-	1,409,247	1,409,247	1,409,247	1,409,247	-	100%
3000 3300 0335 33501	SERVICIOS DE INVESTIGACION CIENTIFICA Y DESARROLLO	-	1,409,247	1,409,247	1,409,247	1,409,247	-	100%
3000 3300 0336	SERVICIOS DE APOYO ADMINISTRATIVO, TRADUCCION, FOTOCOPIADO E IMPRESION	31,787	48,688	80,476	80,476	80,476	-	100%
3000 3300 0336 33603	IMPRESIONES Y PUBLICACIONES OFICIALES	31,787	48,688	80,476	80,476	80,476	-	100%
3001 3300 0336 33605	LICITACIONES, CONVENIOS Y CONVOCATORIAS	-	-	-	-	-	-	0%
3000 3300 0338	SERVICIOS DE VIGILANCIA	-	-	-	-	-	-	0%
3000 3300 0338 33801	SERVICIOS PROFESIONALES, CIENTIFICOS Y TECNICOS INTEGRALES	2,281,665	4,194,716	6,476,381	6,476,381	6,512,519	-	100%
3000 3300 0339 33902	SERVICIOS INTEGRALES	2,281,665	4,194,716	6,476,381	6,476,381	6,512,519	-	100%
3000 3400	SERVICIOS FINANCIEROS, BANCARIOS Y COMERCIALES	427,829	2,703	430,533	430,533	431,202	-	100%
3000 3400 0341	SERVICIOS FINANCIEROS Y BANCARIOS	119,431	(9,045)	110,385	110,385	110,385	-	100%
3000 3400 0341 34101	SERVICIOS FINANCIEROS Y BANCARIOS	119,431	(9,045)	110,385	110,385	110,385	-	100%
3000 3400 0344	SEGUROS DE RESPONSABILIDAD PATRIMONIAL Y FINANZAS	251,249	(24,190)	227,060	227,060	227,060	-	100%
3000 3400 0344 34401	SEGUROS DE RESPONSABILIDAD PATRIMONIAL Y FINANZAS	251,249	(24,190)	227,060	227,060	227,060	-	100%
3000 3400 0345	SEGURO DE BIENES PATRIMONIALES	31,447	39,300	70,747	70,747	70,747	-	100%
3000 3400 0345 34501	SEGURO DE BIENES PATRIMONIALES	31,447	39,300	70,747	70,747	70,747	-	100%
3000 3400 0347	FLETES Y MANIOBRAS	25,702	(3,362)	22,341	22,341	23,010	-	100%
3000 3400 0347 34701	FLETES Y MANIOBRAS	25,702	(3,362)	22,341	22,341	23,010	-	100%
3000 3500	SERVICIOS DE INSTALACION, REPARACION, MANTENIMIENTO Y CONSERVACION	1,623,972	757,335	2,381,307	2,381,307	2,384,789	-	100%
3000 3500 0351	CONSERVACION Y MANTENIMIENTO MENOR DE INMUEBLES	797,596	258,867	1,056,464	1,056,464	1,059,622	-	100%
3000 3500 0351 35101	MANTENIMIENTO Y CONSERVACION DE INMUEBLES	784,841	217,780	1,002,601	1,002,601	1,005,759	-	100%
3000 3500 0351 35102	MANTENIMIENTO Y CONSERVACION DE AREAS DEPORTIVAS	12,755	41,108	53,863	53,863	53,863	-	100%
3000 3500 0352	INSTALACION, REPARACION Y MANTENIMIENTO DE MOBILIARIOS Y EQUIPO DE ADMINISTRACION, EDUCACIONAL Y RECREATIVO	103,477	113,292	216,769	216,769	216,769	-	100%
3000 3500 0352 35201	MANTENIMIENTO Y CONSERVACION DE MOBILIARIO Y EQUIPO	56,961	83,895	140,856	140,856	140,856	-	100%
3000 3500 0352 35202	MANTENIMIENTO Y CONSERVACION DE MOBILIARIO Y EQUIPO PARA ESCUELAS, LABORATORIOS Y TALLERES	46,516	29,397	75,913	75,913	75,913	-	100%
3000 3500 0353	INSTALACION, REPARACION Y MANTENIMIENTO DE EQUIPO DE COMPUTO Y TECNOLOGIA DE LA INFORMACION	239,069	(14,163)	224,907	224,907	224,907	-	100%

Instituto Tecnológico Superior de Cajeme  
Estado Analítico del Ejercicio Presupuesto de Egresos  
Por Partida del Gasto  
del 1 de Enero al 31 de Diciembre de 2017  
(Expresado en pesos)

Ejercicio del Presupuesto		Egresos		Ampliaciones/ (Reducciones)	Egresos Modificado Anual	Egresos Devengado Anual	Egresos Pagado Anual	Subejercicio ( 6 = 3 - 4 )	% Avance Anual ( 7 = 4/3 )
Partida/Descripción		Aprobado	Anual	(2)	(3=1+2)	(4)	(5)	( 6 = 3 - 4 )	( 7 = 4/3 )
3000 3500 0353 35301	INSTALACIONES		37,074	(29,869)	7,204	7,204	7,204	-	100%
3000 3500 0353 35302	MANTENIMIENTO Y CONSERVACION DE BIENES INFORMATICOS		201,996	15,707	217,702	217,702	217,702	-	100%
3000 3500 0355	REPARACION Y MANTENIMIENTO DE EQUIPO DE TRANSPORTE		131,961	78,449	210,410	210,410	210,734	-	100%
3000 3500 0355 35501	MANTENIMIENTO Y CONSERVACION DE EQUIPO DE TRANSPORTE		131,961	78,449	210,410	210,410	210,734	-	100%
3000 3500 0357	INSTALACION, REPARACION Y MANTENIMIENTO DE MAQUINARIA, OTROS EQUIPOS Y HERRAMIENTAS		-	107,250	107,250	107,250	107,250	-	100%
3000 3500 0357 35701	MANTENIMIENTO Y CONSERVACION DE MAQUINARIA Y EQUIPO		-	104,524	104,524	104,524	104,524	-	100%
3001 3500 0357 35702	MANTENIMIENTO Y CONSERVACION DE HERRAMIENTAS, MAQUINAS HERRAMIENTAS, INSTRUMENTOS, UTILES Y EQUIPO		-	2,726	2,726	2,726	2,726	-	100%
3000 3500 0358	SERVICIOS DE LIMPIEZA Y MANEJO DE DESECHOS		351,868	14,310	366,178	366,178	366,178	-	100%
3000 3500 0358 35801	SERVICIOS DE LIMPIEZA Y MANEJO DE DESECHOS		351,868	14,310	366,178	366,178	366,178	-	100%
3000 3500 0359	SERVICIOS DE JARDINERIA Y FUMIGACION		-	199,329	199,329	199,329	199,329	-	100%
3000 3500 0359 35901	SERVICIOS DE JARDINERIA Y FUMIGACION		-	199,329	199,329	199,329	199,329	-	100%
3000 3600	SERVICIOS DE COMUNICACION SOCIAL Y PUBLICIDAD		204,093	33,542	237,635	237,635	237,635	-	100%
3000 3600 0362	DIFUSION POR RADIO, TELEVISION Y OTROS MEDIOS DE MENSAJES COMERCIALES PARA PROMOVER LA VENTA DE BIENES O SERVICIOS		204,093	33,542	237,635	237,635	237,635	-	100%
3000 3600 0362 36201	DIFUSION POR RADIO, TELEVISION Y OTROS MEDIOS DE MENSAJES COMERCIALES PARA PROMOVER LA VENTA DE PRODUCTOS O SERVICIOS		204,093	33,542	237,635	237,635	237,635	-	100%
3000 3600 0363	SERVICIOS CREATIVIDAD, PREPRODUCCION Y PRODUCCION DE PUBLICIDAD, EXCEPTO INTERNET		-	-	-	-	-	-	0%
3000 3600 0363 36301	SERVICIOS CREATIVIDAD, PREPRODUCCION Y PRODUCCION DE PUBLICIDAD, EXCEPTO INTERNET		-	-	-	-	-	-	0%
3000 3600 0364	SERVICIOS DE REVELADO DE FOTOGRAFIAS		-	-	-	-	-	-	0%
3000 3600 0364 36401	SERVICIOS DE REVELADO DE FOTOGRAFIAS		-	-	-	-	-	-	0%
3000 3700	SERVICIOS DE TRASLADO Y VIATICOS		991,733	(72,137)	919,597	902,361	899,074	17,236	98%
3000 3700 0371	PASAJES AEREOS		260,527	(48,635)	211,892	211,892	208,073	-	100%
3000 3700 0371 37101	PASAJES AEREOS		238,514	(28,822)	211,892	211,892	208,073	-	100%
3000 3700 0371 37104	PASAJES AEREOS INTERNACIONALES		22,013	(22,013)	-	-	-	-	0%
3000 3700 0372	PASAJES TERRESTRES		78,136	(41,129)	37,007	32,007	32,100	5,000	86%
3000 3700 0372 37201	PASAJES TERRESTRES		78,136	(41,129)	37,007	32,007	32,100	5,000	86%
3000 3700 0375	VIATICOS EN EL PAIS		603,285	26,751	630,036	617,800	617,950	12,236	98%
3000 3700 0375 37501	VIATICOS EN EL PAIS		413,485	(19,249)	394,236	382,000	382,150	12,236	97%
3000 3700 0375 37502	GASTOS DE CAMINO		189,800	46,000	235,800	235,800	235,800	-	100%
3000 3700 0376	VIATICOS EN EL EXTRANJERO		-	11,256	11,256	11,256	11,256	-	100%
3000 3700 0376 37601	VIATICOS EN EL EXTRANJERO		-	11,256	11,256	11,256	11,256	-	100%
3000 3700 0379	OTROS SERVICIOS DE TRASLADO Y HOSPEDAJE		49,785	(20,379)	29,406	29,406	29,696	-	100%
3000 3700 0379 37901	CUOTAS		49,785	(20,379)	29,406	29,406	29,696	-	100%
3000 3800	SERVICIOS OFICIALES		531,129	123,623	654,752	568,095	583,764	86,657	87%
3000 3800 0381	GASTOS DE CEREMONIAL		11,937	(6,598)	5,339	5,339	5,339	-	100%
3000 3800 0381 38101	GASTOS DE CEREMONIAL		11,937	(6,598)	5,339	5,339	5,339	-	100%
3000 3800 0382	GASTOS DE ORDEN SOCIAL Y CULTURAL		248,186	123,852	372,038	372,038	384,670	-	100%
3000 3800 0382 38201	GASTOS DE ORDEN SOCIAL Y CULTURAL		248,186	123,852	372,038	372,038	384,670	-	100%
3000 3800 0383	CONGRESOS Y CONVENCIONES		263,447	12,695	276,142	189,486	192,523	86,656	69%
3000 3800 0383 38301	CONGRESOS Y CONVENCIONES		263,447	12,695	276,142	189,486	192,523	86,656	69%
3000 3800 0384	EXPOSICIONES		2,615	(2,615)	-	-	-	-	0%
3000 3800 0385 38401	EXPOSICIONES		2,615	(2,615)	-	-	-	-	0%
3000 3800 0385	GASTOS DE REPRESENTACION		4,943	(3,711)	1,232	1,232	1,232	-	100%
3000 3800 0385 38501	GASTOS DE ATENCION Y PROMOCION		4,943	(3,711)	1,232	1,232	1,232	-	100%
3000 3900	OTROS SERVICIOS GENERALES		120,534	187,588	308,122	308,122	600,730	-	100%
3000 3900 0392	IMPUESTOS Y DERECHOS		120,534	187,588	308,122	308,122	308,122	-	100%
3000 3900 0392 39201	IMPUESTOS Y DERECHOS		120,534	187,588	308,122	308,122	308,122	-	100%
3000 3900 0392 39202	OTROS IMPUESTOS DERECHOS		-	-	-	-	-	-	0%
3000 3900 0395	PENAS MULTAS, ACCESORIOS Y ACTUALIZACIONES		-	-	-	-	292,608	-	0%
3000 3900 0395 39501	PENAS MULTAS Y ACCESORIOS Y ACTUALIZACIONES		-	-	-	-	292,608	-	0%
3000 3900 0396	OTROS GASTOS POR RESPONSABILIDADES		-	-	-	-	-	-	0%
3000 3900 0396 39601	OTROS GASTOS POR RESPONSABILIDADES		-	-	-	-	-	-	0%
4000	TRANSFERENCIAS, ASIGNACIONES, SUBSIDIOS Y OTRAS AYUDAS		713,378	(178,395)	534,983	424,568	424,568	110,415	79%
4000 4300	SUBSIDIOS Y SUBVENCIONES		609,954	(82,419)	527,535	417,120	417,120	110,415	79%
4000 4300 0439	OTROS SUBSIDIOS		609,954	(82,419)	527,535	417,120	417,120	110,415	79%
4000 4300 0439 43901	SUBSIDIOS PARA CAPACITACION Y BECAS		609,954	(82,419)	527,535	417,120	417,120	110,415	79%
4000 4400	AYUDAS SOCIALES		103,424	(95,977)	7,448	7,448	7,448	-	100%
4000 4400 0441	AYUDAS SOCIALES A PERSONAS		23,139	(15,692)	7,448	7,448	7,448	-	100%
3999 4400 0441 44101	AYUDAS SOCIALES A PERSONAS		-	-	-	-	-	-	0%
4000 4400 0441 44106	PREMIOS, RECOMPENSAS, PENSIONES DE GRACIAS Y PENSION RECREATIVA ESTUDIANTIL		-	-	-	-	-	-	0%
4000 4400 0441 44107	PREMIOS, ESTIMULOS, RECOMPENSAS, BECAS Y SEGUROS A DEPORTISTAS		23,139	(15,692)	7,448	7,448	7,448	-	100%
4000 4400 0442	BECAS Y OTRAS AYUDAS PARA PROGRAMAS DE CAPACITACION		80,285	(80,285)	-	-	-	-	0%
3999 4400 0442 44203	BECAS DE EDUCACION MEDIA Y SUPERIOR		80,285	(80,285)	-	-	-	-	0%
4000 4800	DONATIVOS		-	-	-	-	-	-	0%
4000 4800 0481	DONATIVOS A INSTITUCIONES SIN FINES DE LUCRO		-	-	-	-	-	-	0%
3999 4800 0481 48101	DONATIVOS A INSTITUCIONES SIN FINES DE LUCRO		-	-	-	-	-	-	0%
5000	BIENES MUEBLES, INMUEBLES E INTANGIBLES		503,259	1,345,047	1,848,306	1,595,988	1,619,003	252,318	86%
5000 5100	MOBILIARIO Y EQUIPO DE ADMINISTRACION		480,383	837,186	1,317,569	1,065,944	1,088,959	251,625	81%
5000 5100 0511	MUEBLES DE OFICINA Y ESTANTERIA		11,163	12,813	23,977	23,977	23,977	-	100%
5000 5100 0511 51101	MOBILIARIO		11,163	12,813	23,977	23,977	23,977	-	100%
5000 5100 0513	BIENES ARTISTICOS, CULTURALES Y CIENTIFICOS		-	-	-	-	-	-	0%
5000 5100 0513 51301	BIENES ARTISTICOS, CULTURALES Y CIENTIFICOS		-	-	-	-	-	-	0%
5000 5100 0515	EQUIPO DE COMPUTO Y DE TECNOLOGIAS DE LA INFORMACION		432,220	659,279	1,091,499	1,024,085	1,039,154	67,414	94%
5000 5100 0515 51501	BIENES INFORMATICOS		432,220	659,279	1,091,499	1,024,085	1,039,154	67,414	94%
5000 5100 0519	OTROS MOBILIARIOS Y EQUIPOS DE ADMINISTRACION		37,000	165,094	202,094	17,862	25,828	184,212	9%

**Instituto Tecnológico Superior de Cajeme**  
**Estado Analítico del Ejercicio Presupuesto de Egresos**  
**Por Partida del Gasto**  
**del 1 de Enero al 31 de Diciembre de 2017**  
**(Expresado en pesos)**

Ejercicio del Presupuesto		Egresos Aprobado Anual	Ampliaciones/ (Reducciones)	Egresos Modificado Anual	Egresos Devengado Anual	Egresos Pagado Anual	Subejercicio	% Avance Anual
Partida/Descripción		(1)	(2)	(3=1+2)	(4)	(5)	(6 = 3 - 4)	(7= 4/3)
5000 5100 0519 51901	EQUIPO DE ADMINISTRACION		16,240	16,240	16,240	16,240	-	100%
	MOBILIARIO Y EQUIPO PARA ESCUELAS LABORATORIOS Y TALLERES	37,000	148,854	185,854	1,642	9,588	184,212	1%
5000 5100 0519 51902	MOBILIARIO Y EQUIPO EDUCACIONAL Y RECREATIVO	7,876	62,391	70,267	70,267	70,267	-	100%
5000 5200 0521	EQUIPOS Y APARATOS AUDIOVISUALES	7,876	62,391	70,267	70,267	70,267	-	100%
5000 5200 0521 52101	EQUIPOS Y APARATOS AUDIOVISUALES	7,876	62,391	70,267	70,267	70,267	-	100%
5000 5400	VEHICULOS Y EQUIPO DE TRANSPORTE	-	286,700	286,700	286,700	286,700	-	100%
5000 5400 0541	VEHICULOS Y EQUIPO TERRESTRE	-	286,700	286,700	286,700	286,700	-	100%
5000 5400 0541 54101	AUTOMOVILES Y CAMIONES	-	286,700	286,700	286,700	286,700	-	100%
5000 5600	MAQUINARIA, OTROS EQUIPOS Y HERRAMIENTAS	-	173,077	173,077	173,077	173,077	-	100%
5000 5600 0562	MAQUINARIA Y EQUIPO INDUSTRIAL	-	24,796	24,796	24,796	24,796	-	100%
5000 5600 0562 56201	MAQUINARIA Y EQUIPO INDUSTRIAL	-	24,796	24,796	24,796	24,796	-	100%
5000 5600 0564	SISTEMAS DE AIRE ACONDICIONADO, CALEFACCION Y DE REFRIGERACION INDUSTRIAL Y COMERCIAL.	-	123,200	123,200	123,200	123,200	-	100%
	SISTEMAS DE AIRE ACONDICIONADO, CALEFACCION Y DE REFRIGERACION INDUSTRIAL Y COMERCIAL	-	123,200	123,200	123,200	123,200	-	100%
5000 5600 0564 56401	REFRIGERACION INDUSTRIAL Y COMERCIAL	-	15,322	15,322	15,322	15,322	-	100%
5000 5600 0565	EQUIPO DE COMUNICACION Y TELECOMUNICACION	-	15,322	15,322	15,322	15,322	-	100%
5000 5600 0565 56501	EQUIPO DE COMUNICACION Y TELECOMUNICACION	-	15,322	15,322	15,322	15,322	-	100%
5000 5600 0567	HERRAMIENTAS Y MAQUINAS-HERRAMIENTA	-	9,759	9,759	9,759	9,759	-	100%
5000 5600 0567 56701	HERRAMIENTAS	-	9,759	9,759	9,759	9,759	-	100%
5000 5900	ACTIVOS INTANGIBLES	15,000	(14,307)	693	-	-	693	0%
5000 5900 0591	SOFTWARE	15,000	(14,307)	693	-	-	693	0%
5000 5900 0591 59101	SOFTWARE	15,000	(14,307)	693	-	-	693	0%
	<b>Total del Gasto</b>	<b>97,822,119</b>	<b>13,185,280</b>	<b>111,007,399</b>	<b>112,764,579</b>	<b>113,034,309</b>	<b>(1,757,180)</b>	

  
 Lic. Gabriel Baldenegro Patrón  
 Director General

  
 Ing. Mario Alejandro Gutiérrez De Vore  
 Subdirector de Servicios Administrativos