

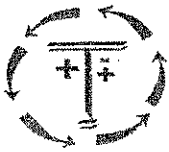
**INSTITUTO SUPERIOR DE SEGURIDAD
PUBLICA DEL ESTADO**

**INFORME PRESUPUESTAL
EJERCICIO 2017**

CONTENIDO

- 1.- Antecedentes**
- 2.- Estados e Informes presupuestarios**
- 3.- Objetivos y Metas**

**DUALIDAD ECONOMICA S.C.
ADRIAN SANCHEZ BARRON
CONTADOR PUBLICO CERTIFICADO
Calle Juarez 4D Esq. Ignacio Mariscal Col. Constitución C.P. 83150
Tel. (662) 260 89 70 Cel. (662) 107 99 14 Hermosillo, Sonora.
Email: Adrian7Rios@hotmail.com**



Dualidad Económica, S.C.

Calle Juárez 40 Esq. Ignacio Mariscal Col. Constitución C.P. 83150
Tel. (662) 260 89 70 Cel. (662) 107 99 14 Hermosillo, Sonora.
Email: Adrian7Rios@hotmail.com

CONTADORES PÚBLICOS

A la Contraloría General del Estado de Sonora
Al Órgano de Gobierno de INSTITUTO SUPERIOR DE SEGURIDAD PUBLICA DEL ESTADO

Informe sobre la situación presupuestal al 31 de diciembre de 2017

1. Antecedentes


Los estados e informes presupuestales que establece la Ley estarán conformados por los siguientes agregados:

- Estado analítico de ingresos
- Estados analíticos del presupuesto de egresos

2.Estados e informes presupuestarios

INSTITUTO SUPERIOR DE SEGURIDAD PUBLICA DEL ESTADO
Estado Analítico de Ingresos
Del 01 de enero al 31 de diciembre de 2017
(PESOS)


Rubros de los Ingresos	Ingresos Estimado Original Anual (1)	Ampliaciones y Reducciones (+ ó -) (2)	Ingresos Modificado Anual (3= 1 +2)	Ingresos Devengado Anual (4)	Ingresos Recaudado Anual (5)	Variación Vs Original (6= 5 - 1)
1 Impuestos			0			0
2 Cuotas y Aportaciones de Seguridad Social	0	0	0	0	0	0
3 Contribuciones de Mejoras			0			0
4 Derechos			0			0
5 Productos	0	0	0	0	0	0
Corriente			0			0
Capital			0			0
6 Aprovechamientos	0	0	0	0	0	0
Corriente			0			0
Capital			0			0
7 Ingresos por Ventas de Bienes y Servicios	21,800,000	1,656,619	23,456,619	23,456,619	23,456,619	1,656,619
8 Participaciones y Aportaciones			0			0
Transferencias, Asignaciones, Subsidios y Otras Ayudas FEDERALES	0	7,965,865	7,965,865	7,965,865	7,965,865	7,965,865
Transferencias, Asignaciones, Subsidios y Otras Ayudas ESTATALES	15,772,475	1,007,853	16,780,328	16,780,328	16,780,328	1,007,853
11 Ingresos Derivados de Financiamientos	0	8,563,383	8,563,383	0	0	0
Total	37,572,475	19,193,720	56,766,195	48,202,812	48,202,812	10,630,337
				Ingresos Excedentes		10,630,337


M.C. JUAN MIGUEL ARIAS SOTO
Director General


LIC. MANUEL ORRANTIA FONSECA
Director Administrativo

INSTITUTO SUPERIOR DE SEGURIDAD PUBLICA DEL ESTADO
Estado Analítico de Ingresos (Por fuente de financiamiento)
Del 01 de enero al 31 de diciembre de 2017
(PESOS)


Estado Analítico de Ingresos (Por fuente de financiamiento)	Ingresos Estimado Original Anual (1)	Ampliaciones y Reducciones (+ ó -) (2)	Ingresos Modificado Anual (3= 1 +2)	Ingresos Devengado Anual (4)	Ingresos Recaudado Anual (5)	Variación Vs Original (6= 5 - 1)
Ingresos del gobierno	0	0	0	0	0	0
Impuestos	0	0	0	0	0	0
Contribuciones de mejoras			0			0
Derechos			0			0
Productos	0	0	0	0	0	0
Corriente			0			0
Capital			0			0
Aprovechamientos	0	0	0	0	0	0
Corriente			0			0
Capital			0			0
Participaciones y aportaciones			0			0
Transferencias, Asignaciones, Subsidios y Otras ayudas.			0			0
			0			0
Ingresos de Organismos y Empresas	37,572,475	10,630,337	48,202,812	48,202,812	48,202,812	10,630,337
Cuotas y aportaciones de Seguridad Social			0			0
Ingresos por ventas de bienes y servicios	21,800,000	1,656,619	23,456,619	23,456,619	23,456,619	1,656,619
Transferencias, Asignaciones, Subsidios y Otras ayudas FEDERALES	0	7,965,865	7,965,865	7,965,865	7,965,865	7,965,865
Transferencias, Asignaciones, Subsidios y Otras ayudas ESTATALES	15,772,475	1,007,853	16,780,328	16,780,328	16,780,328	1,007,853
Ingresos derivados del financiamiento	0	8,563,383	8,563,383	0	0	0
Ingresos derivados del financiamiento		8,563,383	8,563,383	0	0	0
Total	37,572,475	19,193,720	56,766,195	48,202,812	48,202,812	10,630,337
				Ingresos Excedentes		10,630,337


M.C. JUAN MIGUEL ARIAS SOTO
Director General


LIC. MANUEL ORRANTIA FONSECA
Director Administrativo

INSTITUTO SUPERIOR DE SEGURIDAD PUBLICA DEL ESTADO
Estado Analítico del Ejercicio Presupuesto de Egresos
Clasificación Administrativa (por poderes)
Del 01 de Enero al 31 de Diciembre de 2017
(PESOS)

Clasificación Administrativa (por poderes)	Egresos Aprobado Anual (1)	Ampliaciones/ (Reducciones) (2)	Egresos Modificado Anual (3=1+2)	Egresos Devengado Anual (4)	Egresos Pagado Anual (5)	Subejercicio (6 = 3 - 4)
Poder ejecutivo	37,572,475	19,193,720	56,766,195	46,402,405	39,039,671	10,363,790
Poder legislativo			0			0
Poder judicial			0			0
Órganos autónomos			0			0
Total del Gasto	37,572,475	19,193,720	56,766,195	46,402,405	39,039,671	10,363,790


M.C. JUAN MIGUEL ARIAS SOTO
Director General


LIC. MANUEL ORRANTIA FONSECA
Director Administrativo

INSTITUTO SUPERIOR DE SEGURIDAD PUBLICA DEL ESTADO
Estado Analítico del Ejercicio Presupuesto de Egresos
Clasificación Administrativa (Por Unidad Administrativa)
Del 01 de Enero al 31 de Diciembre de 2017

(PESOS)

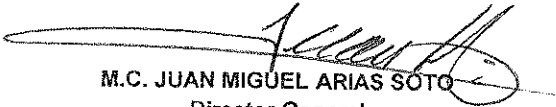
Por Unidad Administrativa	Egresos Aprobado Anual (1)	Ampliaciones/ (Reducciones) (2)	Egresos Modificado Anual (3=1+2)	Egresos Devengado Anual (4)	Egresos Pagado Anual (5)	Subejercicio (6 = 3 - 4)
Dirección general	1,699,631	201,093	1,900,724	1,900,724	1,900,724	0
Unidad jurídica	470,477	-132,611	337,866	337,866	337,866	0
Dirección de investigación y desarrollo académico	23,169,519	24,630,761	47,800,280	37,436,490	30,073,756	10,363,790
Comandancia de instrucción y disciplina	1,588,098	-199,046	1,389,052	1,389,052	1,389,052	0
Dirección de administración	8,563,635	-5,184,185	3,379,450	3,379,450	3,379,450	0
Órgano del control y desarrollo administrativo	635,084	-93,835	541,249	541,249	541,249	0
Dirección operativa	1,446,031	-28,456	1,417,574	1,417,574	1,417,574	0
Total del Gasto	37,572,475	19,193,721	56,766,195	46,402,405	39,039,671	10,363,790


M.C. JUAN MIGUEL ARIAS SOTO
 Director General


LIC. MANUEL ORRANTIA FONSECA
 Director Administrativo

INSTITUTO SUPERIOR DE SEGURIDAD PUBLICA DEL ESTADO
Estado Analítico del Ejercicio del Presupuesto de Egresos detallado
Clasificación Administrativa
Del 01 de Enero al 31 de Diciembre de 2017
(PESOS)

Concepto	Egresos Aprobado Anual (1)	Ampliaciones/ (Reducciones) (2)	Egresos Modificado Anual (3=1+2)	Egresos Devengado Anual (4)	Egresos Pagado Anual (5)	Subejercicio (6 = 3 - 4)
I.- Gasto no etiquetado (I=A+B+C+D+E+F+G+H)	37,572,475	4,949,353	42,521,828	36,696,081	29,510,350	5,825,746
A.- Dirección general	1,699,631	201,093	1,900,724	1,900,724	1,900,724	
B.- Unidad jurídica	470,477	-132,611	337,866	337,866	337,866	
C.- Dirección de investigación y desarrollo académico	23,169,519	10,386,394	33,555,912	27,730,166	20,544,434	5,825,746
D.- Comandancia de instrucción y disciplina	1,588,098	-199,046	1,389,052	1,389,052	1,389,052	
E.- Dirección de administración	8,563,635	-5,184,185	3,379,450	3,379,450	3,379,450	
F.- Órgano de control y desarrollo administrativo	635,084	-93,835	541,249	541,249	541,249	
G.- Dirección operativa	1,446,031	-28,456	1,417,574	1,417,574	1,417,574	
II.- Gasto etiquetado (I=A+B+C+D+E+F+G+H)		14,244,368	14,244,368	9,706,324	9,529,322	4,538,044
A.- Dirección general						
B.- Unidad jurídica						
C.- Dirección de investigación y desarrollo académico		14,244,368	14,244,368	9,706,324	9,529,322	4,538,044
D.- Comandancia de instrucción y disciplina						
E.- Dirección de administración						
F.- Órgano de control y desarrollo administrativo						
G.- Dirección operativa						
III.- Total de Egresos (III=I+II)	37,572,475	19,193,720	56,766,195	46,402,405	39,039,671	10,363,790


M.C. JUAN MIGUEL ARIAS SOTO
 Director General


LIC. MANUELARRANTIA FONSECA
 Director Administrativo

INSTITUTO SUPERIOR DE SEGURIDAD PUBLICA DEL ESTADO
Clasificación Funcional (Finalidad y función)
Del 01 de Enero al 31 de Diciembre de 2017
(PESOS)

Concepto	Egresos Aprobado Anual (1)	Ampliaciones/ (Reducciones) (2)	Egresos Modificado Anual (3=1+2)	Egresos Devengado Anual (4)	Egresos Pagado Anual (5)	Subejercicio (6 = 3 - 4)
Gobierno	37,572,475	19,193,720	56,766,195	46,402,405	39,039,671	10,363,790
Legislación			0			0
Justicia			0			0
Coordinación de la Política de Gobierno			0			0
Relaciones Exteriores			0			0
Asuntos Financieros y Hacendarios			0			0
Seguridad Nacional			0			0
Asuntos de Orden Público y Seguridad Interior	37,572,475	19,193,720	56,766,195	46,402,405	39,039,671	10,363,790
Otros Servicios Generales			0			0
Desarrollo Social	0	0	0	0	0	0
Protección Ambiental			0			0
Viviendas y Servicios a la Comunidad			0			0
Salud			0			0
Recreación, Cultura y Otras Manifestaciones Sociales			0			0
Educación			0			0
Protección Social			0			0
Otros Asuntos Sociales			0			0
Desarrollo Económico	0	0	0	0	0	0
Asuntos Económicos, Comerciales y Laborales			0			0
Agropecuaria, Silvicultura, Pesca y Caza			0			0
Combustibles y Energía			0			0
Minería, Manufacturas y Construcción			0			0
Transporte			0			0
Comunicaciones			0			0
Turismo			0			0
Ciencia, Tecnología e Innovación			0			0
Otras Industrias y Otros Asuntos Económicos			0			0
Otras No Clasificadas en funciones anteriores	0	0	0	0	0	0
Transacciones de la Deuda Pública / Costo financiero	0	0	0	0	0	0
Transferencias, Participaciones y Aportaciones entre Diferentes Niveles y Órdenes de gobierno			0			0
Saneamiento del Sistema Financiero			0			0
Adeudos de ejercicios Fiscales Anteriores			0			0
Total del Gasto	37,572,475	19,193,720	56,766,195	46,402,405	39,039,671	10,363,790


M.C. JUAN MIGUEL ARIAS SOTO
Director General


LIC. MANUEL ORRANTIA FONSECA
Director Administrativo

INSTITUTO SUPERIOR DE SEGURIDAD PUBLICA DEL ESTADO
Conciliación entre los Egresos Presupuestarios y los Gastos Contables
Del 01 de Enero al 31 de Diciembre de 2017
(PESOS)

1.- Total de Egresos Presupuestarios		46,402,405
(MENOS)		
2.- Egresos presupuestarios no contables		901,429
Mobiliario y equipo de administración	248,864	
Mobiliario y equipo educacional y recreativo		
Equipo e instrumental médico y de laboratorio		
Vehículos y equipo de transporte	652,565	
Equipo de defensa y seguridad		
Maquinaria, otros equipos y herramientas		
Activos biológicos		
Bienes inmuebles		
Activos intangibles		
Obra pública en bienes propios		
Acciones y participaciones de capital		
Compra de títulos y valores		
Inversiones en fideicomisos, mandatos y otros análogos		
Provisiones para contingencias y otras erogaciones especiales		
Armonización de la deuda pública		
Adeudos de ejercicios fiscales anteriores (ADEFAS)		
Otros Egresos Presupuestales No contables		
(MAS)		
3.- Gastos contables No presupuestarios		1,595,587
Estimaciones, depreciaciones, deterioros, obsolescencia y amortizaciones	1,595,587	
Provisiones		
Disminución de inventarios		
Aumento por insuficiencia de estimaciones por pérdida o deterioro u obsolescencia		
Otros gastos		
Otros gastos contables No Presupuestales		
4.- Total de Gasto Contable (4= 1 - 2 + 3)		47,096,564


M.C. JUAN MIGUEL ARIAS SOTO
Director General


LIC. MANUEL ORRANTIA FONSECA
Director Administrativo

INSTITUTO SUPERIOR DE SEGURIDAD PUBLICA DEL ESTADO
Conciliación entre los Ingresos Presupuestarios y Contables
Del 01 de Enero al 31 de Diciembre de 2017
(PESOS)

1.- Ingresos Presupuestarios		48,202,812
(MAS)		
2.- Ingresos contables no presupuestarios		0
Incremento por variación de inventarios		
Disminución del exceso de estimaciones por pérdida o deterioro u obsolescencia.		
Disminución del exceso de provisiones		
Otros ingresos y beneficios varios		
Otros ingresos contables no presupuestarios		
(MENOS)		
3.- Ingresos presupuestarios no contables		0
Productos de capital		
Aprovechamientos de capital		
Ingresos derivados de financiamientos		
Otros ingresos presupuestarios no contables		
4.- Total de Gasto Contable (4= 1 - 2 + 3)		48,202,812


M.C. JUAN MIGUEL ARIAS SOTO
 Director General


LIC. MANUEL ORRANTIA FONSECA
 Director Administrativo

OBJETIVOS Y METAS

1. Objetivos:

: La entidad tiene por objeto formar profesionales de la seguridad pública, a través de programas académicos de vanguardia, actualizados y mejorados continuamente para satisfacer las expectativas de las instituciones de seguridad pública.

2. Metas:


Meta	Unidad de medida	Meta programada anual	Meta alcanzada anual	Porcentaje de avance anual
1. Formación inicial policia preventivo	persona	101	217	213
Formación continua de elementos de Seguridad Pública	persona	426	916	214
2. Profesionalización a nivel licenciatura de elementos de seguridad pública.	persona	50	0	0
3. Indice de cumplimiento del programa de evaluación de elementos de empresas de Seguridad privada.	persona	162	162	100
4. Porcentaje de decremento en número de observaciones de auditoría de cuenta pública	Porcentaje	80	95	118
5. Porcentaje de cumplimiento de las obligaciones de transparencia de los sujetos obligados del poder ejecutivo	Porcentaje	99	99	100
6. Indice de calidad de los informes trimestrales de la Entidad	Porcentaje	100	100	100
7- Indice de calidad de los informes del gasto federalizado	Porcentaje	100	100	100

Análisis del cumplimiento de metas.

2. Por ser una licenciatura con duración de 3.5 años, hasta entonces se podrá reportar el avance.

Esperando que la información presentada sea de utilidad, quedo a sus ordenes para cualquier aclaración o ampliación que se estime necesaria.

ATENTAMENTE



C.P.C. ADRIAN SANCHEZ BARRÓN
Cedula Profesional 1223524