


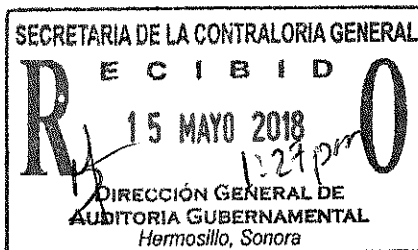
DUARTE TINEO Y CIA., S.C.

CONTADORES PÚBLICOS Y CONSULTORES



**INSTITUTO SONORENSE DE EDUCACIÓN PARA
LOS ADULTOS**

Informe a Diciembre de 2017.



CIUDAD OBREGÓN, SONORA; A 16 DE ABRIL DE 2018.

INSTITUTO SONORENSE DE EDUCACIÓN PARA LOS ADULTOS

Informe a Diciembre de 2017.

CIUDAD OBREGÓN, SONORA; A 16 DE ABRIL DE 2018.

**Secretaría de la Contraloría General
Del Estado de Sonora.
INSTITUTO SONORENSE DE EDUCACIÓN
PARA LOS ADULTOS
Presente.-**

Asunto - Se hace entrega del Informe de Auditoría al 31 de Diciembre de 2017.

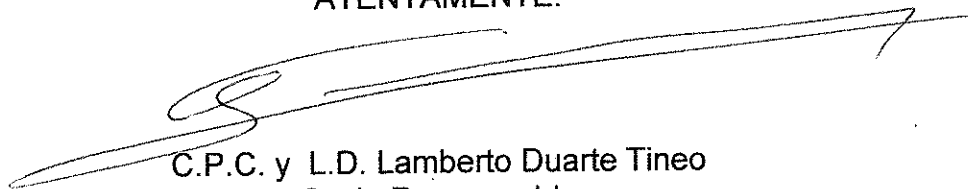
Con el propósito de hacer entrega formal del Informe de Auditoría, que comprende del 01 de Enero al 31 de Diciembre de 2017 de conformidad con lo pactado en el contrato de prestación de servicios profesionales números: 22/2017 y 22B/2017.

A continuación se describe el contenido que se exhibe dentro del informe:

CONTENIDO	Página
Dictamen	3
Estados Financieros	8
Notas	16
Informe Complementario de Auditoría	42
Informe Presupuestal	54
Anexos	109

Sin más por el momento me encuentro a sus órdenes para cualquier duda o aclaración al respecto.

ATENTAMENTE:



C.P.C. y L.D. Lamberto Duarte Tineo
Socio Responsable

**INSTITUTO SONORENSE DE EDUCACIÓN PARA
LOS ADULTOS**

DICTAMEN

CIUDAD OBREGÓN, SONORA; A 16 DE ABRIL DE 2018.

**INFORME DEL AUDITOR INDEPENDIENTE**

**Secretaría de la Contraloría General
del Estado de Sonora
Instituto Sonorense de Educación para los Adultos**

Opinión

Hemos auditado los estados financieros de la Entidad Gubernamental **Instituto Sonorense de Educación para los Adultos**, que comprenden los estados de situación financiera, los estados analíticos del activo y los estados analíticos de la deuda y otros pasivos al 31 de diciembre de **2017 y 2016**, y los estados de resultados (o de actividades), los estados de variaciones en el patrimonio, los estados de flujos de efectivo y los estados de cambios en la situación financiera, correspondientes a los años terminados en dichas fechas, así como las notas explicativas a los estados financieros que incluyen un resumen de las políticas contables significativas.

En nuestra opinión, los estados financieros adjuntos, que se describen en el párrafo anterior, están preparados, en todos los aspectos materiales, de conformidad con las disposiciones en materia de información financiera que se indican en la Nota 5 de la Gestión Administrativa, a los estados financieros que se acompañan y que están establecidas en la Ley General de Contabilidad Gubernamental.

Fundamento de la opinión

Hemos llevado a cabo nuestras auditorías de conformidad con las Normas Internacionales de Auditoría. Nuestras responsabilidades, de acuerdo con estas normas, se describen con más detalle en la sección "Responsabilidades del auditor para la auditoría de los estados financieros" de nuestro informe. Somos independientes de la entidad de conformidad con el Código de Ética Profesional del Instituto Mexicano de Contadores Públicos, A. C. (Código de Ética Profesional), junto con los requerimientos de ética que son aplicables a nuestras auditorías de los estados financieros en México, y hemos cumplido con las demás responsabilidades de ética de conformidad con esos requerimientos y con el Código de Ética Profesional. Consideramos que la evidencia de auditoría que hemos obtenido proporciona una base suficiente y adecuada para nuestra opinión.

**Párrafo de énfasis base de preparación contable y utilización de este informe**

La preparación referida se indica en la Nota 5, de la Gestión Administrativa, a los estados financieros adjuntos en la que se describen las bases contables utilizadas para la preparación de los mismos. Dichos estados financieros fueron preparados para cumplir con los requerimientos normativos gubernamentales a que está sujeta la entidad y para ser integrados en el Reporte de la Cuenta de Pública Estatal, los cuales están presentados en los formatos que para tal efecto fueron establecidos por la Unidad de Contabilidad Gubernamental de la Secretaría de Hacienda; consecuentemente, éstos pueden no ser apropiados para otra finalidad. Nuestra opinión no se modifica por esta cuestión.

Responsabilidades de la administración y de los encargados del gobierno de la entidad sobre los estados financieros

La administración es responsable de la preparación de los estados financieros adjuntos de conformidad con las disposiciones en materia de información financiera establecidas en la Ley General de Contabilidad Gubernamental, que se describen en la Nota 5 de la Gestión Administrativa, a dichos estados financieros, y del control interno que la administración consideró necesario para permitir la preparación de estados financieros libres de incorrección material debida a fraude o error.

En la preparación de los estados financieros, la administración es responsable de la valoración de la capacidad de la entidad para continuar operando como una entidad en funcionamiento, revelando, en su caso, las cuestiones relativas a la entidad en funcionamiento y utilizando las bases contables aplicables a una entidad en funcionamiento, a menos que la administración tenga la intención de liquidar la entidad o cesar sus operaciones, o bien no exista una alternativa realista.

Los encargados del gobierno de la entidad son responsables de la supervisión del proceso de información financiera de la entidad.

Responsabilidades del auditor sobre la auditoría de los estados financieros

Nuestros objetivos son obtener una seguridad razonable sobre de que los estados financieros, en su conjunto, se encuentran libres de incorrección material, debido a fraude o error, y emitir un informe de auditoría que contiene nuestra opinión.



Seguridad razonable es un alto nivel de seguridad, pero no es una garantía, de que una auditoría realizada de conformidad con las Normas Internacionales de Auditoría siempre detecte una incorrección material cuando existe. Las incorrecciones pueden deberse a fraude o error y son consideradas materiales si individualmente, o en su conjunto, puede preverse razonablemente que influyan en las decisiones económicas que los usuarios hacen basándose en los estados financieros.

Como parte de una auditoría de conformidad con las Normas Internacionales de Auditoría, aplicamos nuestro juicio profesional y mantenemos una actitud de escepticismo profesional durante toda la auditoría. También:

- Identificamos y evaluamos los riesgos de incorrección material en los estados financieros, debida a fraude o error, diseñamos y aplicamos los procedimientos de auditoría para responder a esos riesgos y obtener evidencia de auditoría suficiente y apropiada para obtener una base para nuestra opinión. El riesgo de no detectar una incorrección material debida a fraude es mayor que en el caso de una incorrección material, ya que el fraude puede implicar colusión, falsificación, manifestaciones intencionalmente erróneas, omisiones intencionales o la anulación del control interno.

- Obtenemos conocimiento del control interno importante para la auditoría con el fin de diseñar los procedimientos de auditoría que consideramos adecuados en las circunstancias, y no con la finalidad de expresar una opinión sobre la eficacia del control interno de la entidad.

- Evaluamos lo apropiado de las políticas contables utilizadas y la razonabilidad de las estimaciones contables, así como las revelaciones hechas por la administración de la entidad.

- Concluimos sobre lo apropiado del uso de la administración de las bases contables aplicables a una entidad en funcionamiento y, con base en la evidencia de auditoría obtenida, concluimos sobre si existe o no una incertidumbre importante relacionada con eventos o con condiciones que pueden originar dudas significativas sobre la capacidad de la entidad para continuar como entidad en funcionamiento. Si concluimos que existe una incertidumbre importante, se nos requiere que llamemos la atención en nuestro informe de auditoría sobre la correspondiente información revelada en los estados financieros o, si dicha revelación es insuficiente, que expresemos una opinión modificada.

DUARTE TINEO Y CIA., S.C.

CONTADORES PÚBLICOS Y CONSULTORES



Nuestras conclusiones se basan en la evidencia de auditoría obtenida hasta la fecha de nuestro informe. Sin embargo, hechos o condiciones futuros pueden ser causa de que la entidad deje de ser una entidad en funcionamiento.

Nos comunicamos con los responsables del gobierno de la entidad en relación, entre otras cuestiones, con el alcance planeado y el momento de realización de la auditoría y los hallazgos importantes de la auditoría, así como cualquier deficiencia significativa en el control interno que identificamos durante nuestra auditoría. Otras cuestiones.

Los Estados financieros del **Instituto Sonorense de Educación para los Adultos** por el ejercicio terminado al 31 de Diciembre de 2016, fueron auditados por otra firma de auditores, en la cual se expresó una opinión sin salvedades, mismos que se presentan para efecto de comparabilidad.

Duarte Tineo y Cia., S.C.

C.P.C. y L.D. Lamberto Duarte Tineo
RFC. DUTL600917FX7
Cedula Profesional: 1296531
Certificado General 2528 y Certificado en
Contabilidad y Auditoría Gubernamental 356
Reg. A.G.A.F.F. 7720
Reg. Despacho 6876

Ciudad Obregón, Sonora; 16 de abril de 2018.

INSTITUTO SONORENSE DE EDUCACIÓN PARA LOS ADULTOS

ESTADOS FINANCIEROS

CIUDAD OBREGÓN, SONORA; A 16 DE ABRIL DE 2018.

INSTITUTO SONORENSE DE EDUCACION PARA LOS ADULTOS


Estado de Situación Financiera

Al 31 de Diciembre de 2017


(Péso)

ACTIVO	2017	2016	PASIVO	2017	2016
Activo Circulante			Pasivo Circulante		
Efectivo y Equivalentes	5,213,355	6,022,822	Cuentas por Pagar a Corto Plazo	1,525,497	2,942,341
Derechos a Recibir Efectivo o Equivalentes	26,880	1,371,846	Documentos por Pagar a Corto Plazo		
Derechos a Recibir Bienes o Servicios			Porción a Corto Plazo de la Deuda Pública a Largo Plazo		
Inventarios			Títulos y Valores a Corto Plazo		
Almacenes			Pasivos Diferidos a Corto Plazo		
Estimación por Pérdida o Deterioro de Activos Circulantes			Fondos y Bienes de Terceros en Garantía y/o Administración a Corto Plazo		
Otros Activos Circulantes	110,633	110,633	Provisiones a Corto Plazo		
			Otros Pasivos a Corto Plazo		
Total de Activos Circulantes	5,350,668	7,505,404	Total de Pasivos Circulantes	1,525,497	2,942,341
Activo No Circulante			Pasivo No Circulante		
Inversiones Financieras a Largo Plazo			Cuentas por Pagar a Largo Plazo		
Derechos a Recibir Efectivo o Equivalentes a Largo Plazo			Documentos por Pagar a Largo Plazo		
Bienes Inmuebles, Infraestructura y Construcciones en Proceso			Deuda Pública a Largo Plazo		
Bienes Muebles	17,325,388	18,966,864	Pasivos Diferidos a Largo Plazo		
Activos Intangibles			Fondos y Bienes de Terceros en Garantía y/o en Administración a Largo Plazo		
Depreciación, Deterioro y Amortización Acumulada de Bienes	14,285,822	15,191,991	Provisiones a Largo Plazo		
Activos Diferidos					
Estimación por Pérdida o Deterioro de Activos no Circulantes					
Otros Activos no Circulantes					
Total de Activos No Circulantes	3,043,476	3,774,873	Total de Pasivos No Circulantes		
Total de Activos	8,394,144	11,280,277	Total de Pasivo	1,525,497	2,942,341
			Hacienda Pública/Patrimonio		
			Hacienda Pública/Patrimonio Contribuido	2,594,171	18,728,937
			Aportaciones		15,208,441
			Donaciones de Capital	2,594,171	3,514,486
			Actualización de la Hacienda Pública/Patrimonio		
			Hacienda Pública/Patrimonio Generado	4,274,476	10,386,201
			Resultados del Ejercicio (Ahorro/ Desahorro)	1,378,991	85,425
			Resultados de Ejercicios Anteriores	5,853,467	10,113,038
			Revalúos		
			Reservas		
			Rectificaciones de Resultados de Ejercicios Anteriores		187,738
			Exceso o Insuficiencia en la Actualización de la Hacienda		
			Resultado por Posición Monetaria		
			Resultado por Tenencia de Activos no Monetarios		
			Total Hacienda Pública/Patrimonio	6,868,847	5,337,736
			Total de Pasivo y Hacienda Pública/Patrimonio	8,394,144	11,280,277

"Bajo protesta de decir verdad declaramos que los Estados Financieros y sus Notas, son razonablemente correctos y son responsabilidad del emisor"



C.P. ALEJANDRO TORRES PRECIADO
DIRECTOR DE ADMÓN. Y FINANZAS




ING. JUAN ÁNGEL CASTILLO TARAZÓN
DIRECTOR GENERAL

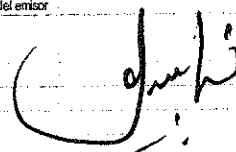
INSTITUTO SONORENSE DE EDUCACION PARA LOS ADULTOS
Estado de Actividades
Del 01 de Enero al 31 de Diciembre de 2017
 (PESOS)

	2017	2016
INGRESOS Y OTROS BENEFICIOS		
Ingresos de la Gestión:	14,949,909	13,323,979
Impuestos	-	-
Cuentas y Aportaciones de Seguridad Social	-	-
Contribuciones de Mejoras	-	-
Derechos	-	-
Productos de Tipo Corriente	-	165,200
Aprovechamientos de Tipo Corriente	14,949,909	-
Ingresos por Venta de Bienes y Servicios	-	13,158,779
Ingresos no Comprendidos en las Fracciones de la Ley de Ingresos Causados en Ejercicios Fiscales Anteriores Pendientes de Liquidación o Pago	-	-
Participaciones, Aportaciones, Transferencias, Asignaciones, Subsidios y Otras Ayudas:	130,188,072	138,811,039
Participaciones y Aportaciones	43,640,069	123,939,532
Transferencia, Asignaciones, Subsidios y Otras Ayudas	86,548,003	14,671,507
Otros Ingresos y Beneficios		
Ingresos Financieros	-	-
Incremento por Variación de Inventarios	-	-
Distribución del Exceso de Estimaciones por Pérdida o Deterioro u Obsolescencia	-	-
Disminución del Exceso de Provisiones	-	-
Otros Ingresos y Beneficios Varios	-	-
Total de Ingresos y Otros Beneficios	145,137,981	151,935,018
GASTOS Y OTRAS PÉRDIDAS		
Gastos de Funcionamiento	88,589,662	90,084,496
Servicios Personales	66,557,999	64,058,517
Materiales y Suministros	6,329,909	7,582,582
Servicios Generales	15,701,754	18,443,397
Transferencia, Asignaciones, Subsidios y Otras Ayudas	57,277,511	61,274,184
Transferencias Internas y Asignaciones al Sector Público	-	-
Transferencias al Resto del Sector Público	-	-
Subsidios y Subvenciones	-	-
Ayudas Sociales	57,277,511	61,274,184
Pensiones y Jubilaciones	-	-
Transferencias o Fideicomisos, Mandatos y Contratos Análogos	-	-
Transferencias a la Seguridad Social	-	-
Donativos	-	-
Transferencias al Exterior	-	-
Participaciones y Aportaciones		
Participaciones	-	-
Aportaciones	-	-
Convenios	-	-
Intereses, Comisiones y Otros Gastos de la Deuda Pública		
Intereses de la Deuda Pública	-	-
Comisiones de la Deuda Pública	-	-
Gastos de la Deuda Pública	-	-
Costo por Coberturas	-	-
Apoyos Financieros	-	-
Otros Gastos y Pérdidas Extraordinarias	649,799	661,763
Estimaciones, Depreciaciones, Deterioros, Obsolescencia y Amortizaciones	649,799	661,763
Provisiones	-	-
Disminución de Inventarios	-	-
Aumento por Insuficiencia de Estimaciones por Pérdida o Deterioro u Obsolescencia	-	-
Aumento por Insuficiencia de Provisiones	-	-
Otros Gastos	-	-
Inversión Pública		
Inversión Pública no Capitalizable	-	-
Total de Gastos y Otras Pérdidas	146,516,972	152,020,443
Resultados del Ejercicio (Ahorro/Desahorro)	1,378,991	85,425

Bajo protesta de decir verdad declaramos que los Estados Financieros y sus Notas, son razonablemente correctos y son responsabilidad del emisor



C.P. ALEJANDRO TORRES PRECIADO
DIRECTOR DE ADMÓN. Y FINANZAS



ING. JUAN ÁNGEL CASTILLO TARAZÓN
DIRECTOR GENERAL

INSTITUTO SONORENSE DE EDUCACION PARA LOS ADULTOS


Estado de Variación en la Hacienda Pública

Del 01 de Enero al 31 de Diciembre de 2017


(PESOS)

Concepto	Hacienda Pública / Patrimonio Contribuido	Hacienda Pública / Patrimonio Generado de Ejercicio Anteriores	Hacienda Pública / Patrimonio Generado del Ejercicio	Ajustes por Cambios de Valor	Total
Rectificaciones de Resultados de Ejercicios Anteriores		-187,738	0	0	-187,738
Patrimonio Neto Inicial Ajustado del Ejercicio	18,723,937			0	18,723,937
Aportaciones	15,209,441			0	15,209,441
Donaciones de Capital	3,514,496			0	3,514,496
Actualización de la Hacienda Pública/Patrimonio	0			0	0
Variaciones de la Hacienda Pública / Patrimonio Neto del Ejercicio		-10,113,038	-85,425	0	-10,198,463
Resultados del Ejercicio (Ahorro/Desahorro)		0	-85,425	0	-85,425
Resultados de Ejercicios Anteriores		-10,113,038	0	0	-10,113,038
Revalúos		0	0	0	0
Reservas		0	0	0	0
Hacienda Pública / Patrimonio Neto Final del Ejercicio 2016	18,723,937	-10,300,776	-85,425	0	8,337,736
Cambios en la Hacienda Pública / Patrimonio Neto del Ejercicio 2017	-16,129,766			0	-16,129,766
Aportaciones	-15,209,441			0	-15,209,441
Donaciones de Capital	-920,325			0	-920,325
Actualización de la Hacienda Pública/Patrimonio	0			0	0
Variaciones de la Hacienda Pública / Patrimonio Neto del Ejercicio		15,954,243	-1,378,991	0	14,575,252
Resultados del Ejercicio (Ahorro/Desahorro)			-1,378,991	0	-1,378,991
Resultados de Ejercicios Anteriores		15,954,243	0	0	15,954,243
Revalúos		0	0	0	0
Reservas		0	0	0	0
Saldo Neto en la Hacienda Pública / Patrimonio 2017	2,594,171	5,653,467	-1,378,991	0	6,868,647

"Bajo protesta de decir verdad declaramos que los Estados Financieros y sus Notas, son razonablemente correctos y son responsabilidad del emisor"



C.P. ALEJANDRO TORRES PRECIADO
DIRECTOR DE ADMÓN. Y FINANZAS



ING. JUAN ÁNGEL CASTILLO TARAZÓN
DIRECTOR GENERAL

INSTITUTO SONORENSE DE EDUCACION PARA LOS ADULTOS


Estado Analítico del Activo

Del 01 de Enero al 31 de Diciembre de 2017


(PESOS)

Concepto	Saldo Inicial 1	Cargos del Periodo 2	Abonos del Periodo 3	Saldo Final 4 (1+2-3)	Variación del Periodo del Periodo (4-1)
ACTIVO	11,280,077	354,773,222	357,659,155	8,394,144	-2,885,933
Activo Circulante	7,505,404	354,605,847	356,760,583	5,350,668	-2,154,736
Efectivo y Equivalentes	6,022,822	182,324,025	183,133,492	5,213,355	-809,467
Derechos a Recibir Efectivo o Equivalentes	1,371,949	172,281,822	173,627,091	26,680	-1,345,269
Derechos a Recibir Bienes o Servicios	0	0	0	0	0
Inventarios	0	0	0	0	0
Almacenes	0	0	0	0	0
Estimación por Pérdida o Deterioro de Activos Circulantes	0	0	0	0	0
Otros Activos Circulantes	110,633	0	0	110,633	0
Activo No Circulante	3,774,673	167,375	898,572	3,043,476	-731,197
Inversiones Financieras a Largo Plazo	0	0	0	0	0
Derechos a Recibir Efectivo o Equivalentes a Largo Plazo	0	0	0	0	0
Bienes Inmuebles, Infraestructura y Construcciones en Proceso	0	0	0	0	0
Bienes Muebles	18,966,664	167,375	1,804,641	17,329,398	-1,637,266
Activos Intangibles	0	0	0	0	0
Depreciación, Deterioro y Amortización Acumulada de Bienes	-15,191,991	0	-906,069	-14,285,922	906,069
Activos Diferidos	0	0	0	0	0
Estimación por Pérdida o Deterioro de Activos no Circulantes	0	0	0	0	0
Otros Activos no Circulantes	0	0	0	0	0

Bajo protesta de decir verdad declaramos que los Estados Financieros y sus Notas, son razonablemente correctos y son responsabilidad del emisor



C.P. ALEJANDRO TORRES PRECIADO
DIRECTOR DE ADMÓN. Y FINANZAS



ING. JUAN ÁNGEL CASTILLO TARAZÓN
DIRECTOR GENERAL

INSTITUTO SONORENSE DE EDUCACION PARA LOS ADULTOS

Estado Analítico de la Deuda y Otros Pasivos

Del 01 de Enero al 31 de Diciembre de 2017


(PESOS)

DENOMINACIÓN DE LAS DEUDAS	MONEDA DE CONTRATACIÓN	INSTITUCIÓN O PAÍS ACREEDOR	SALDO INICIAL DEL PERIODO	SALDO FINAL DEL PERIODO
DEUDA PÚBLICA				
Corto Plazo				
Deuda Interna			0	0
Instituciones de Crédito			0	0
Títulos y Valores			0	0
Arrendamientos Financieros			0	0
Deuda Externa			0	0
Organismos Financieros Internacionales			0	0
Deuda Bilateral			0	0
Títulos y Valores			0	0
Arrendamientos Financieros			0	0
<i>Subtotal Corto Plazo</i>			0	0
Largo Plazo				
Deuda Interna			0	0
Instituciones de Crédito			0	0
Títulos y Valores			0	0
Arrendamientos Financieros			0	0
Deuda Externa			0	0
Organismos Financieros Internacionales			0	0
Deuda Bilateral			0	0
Títulos y Valores			0	0
Arrendamientos Financieros			0	0
<i>Subtotal Largo Plazo</i>			0	0
Otros Pasivos	M.N.	MEXICO	2,942,341	1,525,497
Total Deuda y Otros Pasivos			2,942,341	1,525,497

Bajo protesta de decir verdad declaramos que los Estados Financieros y sus Notas, son razonablemente correctos y son responsabilidad del emisor



C.P. ALEJANDRO TORRES PRECIADO
DIRECTOR DE ADMÓN. Y FINANZAS



ING. JUAN ÁNGEL CASTILLO TARAZÓN
DIRECTOR GENERAL

INSTITUTO SONORENSE DE EDUCACION PARA LOS ADULTOS


Estado de Cambios en la Situación Financiera

Del 01 de Enero al 31 de Diciembre de 2017


(PESOS)

	Origen	Aplicación
Activo	3,792,002	906,069
Activo Circulante	2,154,736	0
Electivo y Equivalentes	809,467	0
Derechos a Recibir Efectivo o Equivalentes	1,345,269	0
Derechos a Recibir Bienes o Servicios	0	0
Inventario	0	0
Almacenes	0	0
Estimación por Pérdida o Deterioro de Activos Circulantes	0	0
Otros Activos Circulantes	0	0
Activo No Circulante	1,637,266	906,069
Inversiones Financieras a Largo Plazo	0	0
Derechos a Recibir Efectivo o Equivalentes a Largo Plazo	0	0
Bienes Inmuebles, Infraestructura y Construcciones en Proceso	0	0
Bienes Muebles	1,637,266	0
Activos Intangibles	0	0
Depreciación, Deterioro y Amortización Acumulada de Bienes	0	906,069
Activos Diferidos	0	0
Estimación por Pérdida o Deterioro de Activos no Circulantes	0	0
Otros Activos no Circulantes	0	0
Pasivo	0	1,416,844
Pasivo Circulante	0	1,416,844
Cuentas por Pagar a Corto Plazo	0	1,416,844
Documentos por Pagar a Corto Plazo	0	0
Porción a Corto Plazo de la Deuda Pública a Largo Plazo	0	0
Títulos y Valores a Corto Plazo	0	0
Pasivos Diferidos a Corto Plazo	0	0
Fondos y Bienes de Terceros en Garantía y/o Administración a Corto Plazo	0	0
Provisiones a Corto Plazo	0	0
Otros Pasivos a Corto Plazo	0	0
Pasivo No Circulante	0	0
Cuentas por Pagar a Largo Plazo	0	0
Documentos por Pagar a Largo Plazo	0	0
Deuda Pública a Largo Plazo	0	0
Pasivos Diferidos a Largo Plazo	0	0
Fondos y Bienes de Terceros en Garantía y/o en Administración a Largo Plazo	0	0
Provisiones a Largo Plazo	0	0
HACIENDA PUBLICA/PATRIMONIO	15,954,243	17,423,332
Hacienda Pública/Patrimonio Contribuido	0	16,129,766
Aportaciones	0	15,209,441
Donaciones de Capital	0	820,325
Actualización de la Hacienda Pública/Patrimonio	0	0
Hacienda Pública/Patrimonio Generado	15,954,243	1,293,566
Resultados del Ejercicio (Ahorro/ Desahorro)	0	1,293,566
Resultados de Ejercicios Anteriores	15,766,505	0
Revalúos	0	0
Reservas	0	0
Rectificaciones de Resultados de Ejercicios Anteriores	187,738	0
Excesos o Insuficiencia en la Actualización de la Hacienda Pública/Patrimonio	0	0
Resultado por Posición Monetaria	0	0
Resultado por Tenencia de Activos no Monetarios	0	0

Bajo protesta de decir verdad declaramos que los Estados Financieros y sus Notas, son razonablemente correctos y son responsabilidad del emisor



C.P. ALEJANDRO TORRES PRECIADO
DIRECTOR DE ADMÓN. Y FINANZAS



ING. JUAN ÁNGEL CASTILLO TARAZÓN
DIRECTOR GENERAL


INSTITUTO SONORENSE DE EDUCACION PARA LOS ADULTOS

**Estado de Flujos de Efectivo
Al 31 de Diciembre de 2017**

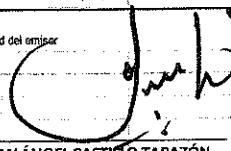
(PESOS)

Concepto	2017	2016
Flujos de Efectivo de las Actividades de Operación		
Origen	145,137,981	151,935,018
Impuestos	0	0
Cuentas y Aportaciones de Seguridad Social	0	0
Contribuciones de mejoras	0	0
Derechos	0	0
Productos de Tipo Corriente	0	165,200
Apropiamientos de Tipo Corriente	0	0
Ingresos por Venta de Bienes y Servicios	14,949,909	13,158,779
Ingresos no Comprendidos en las Fracciones de la Ley de Ingresos Causados en Ejercicio	0	0
Participaciones y Aportaciones	43,640,069	123,939,532
Transferencias, Asignaciones y Subsidios y Otras Ayudas	86,546,003	14,671,507
Otros Orígenes de Operación	0	0
Aplicación	145,867,173	151,358,680
Servicios Personales	66,557,999	64,058,517
Materiales y Suministros	6,328,909	7,582,582
Servicios Generales	15,701,754	18,443,397
Transferencias Internas y Asignaciones al Sector Público	0	0
Transferencias al resto del Sector Público	0	0
Subsidios y Subvenciones	0	0
Ayudas Sociales	57,277,511	61,274,184
Pensiones y Jubilaciones	0	0
Transferencias a Fideicomisos, Mandatos y Contratos Análogos	0	0
Transferencias a la Seguridad Social	0	0
Donativos	0	0
Transferencias al Externo	0	0
Participaciones	0	0
Aportaciones	0	0
Convenios	0	0
Otras Aplicaciones de Operación	0	0
Flujos Netos de Efectivo por Actividades de Operación	-729,192	576,338
Flujos de Efectivo de las Actividades de Inversión		
Origen	0	0
Bienes inmuebles, Infraestructura y Construcciones en Proceso	0	0
Bienes Muebles	0	0
Otros Orígenes de Inversión	0	0
Aplicación	8,700	373,353
Bienes inmuebles, Infraestructura y Construcciones en Proceso	0	0
Bienes Muebles	8,700	185,615
Otras Aplicaciones de Inversión	0	187,738
Flujos Netos de Efectivo por Actividades de Inversión	-8,700	-373,353
Flujo de Efectivo de las Actividades de Financiamiento		
Origen	1,345,269	4,581,259
Endeudamiento Neto	0	0
Interno	0	0
Externo	0	0
Otros Orígenes de Financiamiento	1,345,269	4,581,259
Aplicación	1,416,844	4,315,149
Servicios de la Deuda	0	0
Interno	0	0
Externo	0	0
Otras Aplicaciones de Financiamiento	1,416,844	4,315,149
Flujos netos de Efectivo por Actividades de Financiamiento	-71,575	266,110
Incremento/Disminución Neta en el Efectivo y Equivalentes al Efectivo	-809,467	469,085
Efectivo y Equivalentes al Efectivo al Inicio del Ejercicio	6,022,822	5,553,727
Efectivo y Equivalentes al Efectivo al Final del Ejercicio	5,213,355	6,022,822

Bajo protesta de decir verdad declaramos que los Estados Financieros y sus Notas, son razonablemente correctos y son responsabilidad del emisor.



C.P. ALEJANDRO TORRES PRECIADO
DIRECTOR DE ADMÓN. Y FINANZAS



ING. JUAN ÁNGEL CASTILLO TARAZÓN
DIRECTOR GENERAL

INSTITUTO SONORENSE DE EDUCACIÓN PARA LOS ADULTOS

NOTAS A LOS ESTADOS FINANCIEROS

CIUDAD OBREGÓN, SONORA; A 16 DE ABRIL DE 2018.

INSTITUTO SONORENSE DE EDUCACION PARA LOS ADULTOS
Notas a los Estados Financieros
Al 31 de Diciembre de 2017
(PESOS)

NOTAS DE DESGLOSE:

I) ESTADO DE SITUACION FINANCIERA

1 ACTIVO

1.1 ACTIVO CIRCULANTE

1.1.1 Efectivo y Equivalentes

Al 31 de diciembre 2017 y al 31 de diciembre de 2016, el efectivo y equivalentes se encontraba integrado de la siguiente manera:

CONCEPTO	2017	2016
EFFECTIVO	0	0
Fondo Fijo de Caja Ramo 33	0	0
Fondo Fijo de Caja Ingresos Propios	0	0
BANCOS	5,213,355	6,022,822
Bancos Ramo 33 BBVA Bancomer 0161336150	9,469	8,888
Bancos Ramo 33 HSBC 4018540591	13,735	89,115
Bancos Otros Ingresos HSBC 4018541094	906,698	965,021
Bancos Ingresos Propios HSBC 4041999236	204,908	2,894,426
Bancos Convenios Ramo 11 HSBC 4027431477	46,490	30,078
Bancos Recursos Estatales HSBC 4052368032	273,491	96,013
Bancos Faeta 2016 HSBC 4058411612	0	1,923,998
Bancos Faeta 2017 HSBC 4059855718	1,298,771	0
Bancos Ingresos Propios Santander 92000149265	2,459,793	15,283
Total	\$5,213,355	\$6,022,822

1.1.2 Derechos a Recibir Efectivo y Equivalentes

La integración de este rubro al 31 de diciembre de 2017 y al 31 de diciembre de 2016 se presenta a continuación:

CONCEPTO	2017	2016
Cuentas por Cobrar a Corto Plazo	0	926,587
Deudores Diversos por Cobrar a Corto Plazo (1)	2,160	0
Ingresos por recuperar a Corto Plazo (2)	24,520	442,353
Deudores por Anticipos a Corto Plazo	0	3,009
Total	\$26,680	\$1,371,949

(1) El saldo de Deudores Diversos por Cobrar a Corto Plazo corresponde a adeudos por parte del personal (Pensión alimenticia del 30% de Sobeida Flores Vega) pendientes de reembolso al 31 de Diciembre de 2017.

(2) El saldo de Ingresos por recuperar a Corto Plazo corresponden a movimientos realizados entre cuentas, los saldos de los mismos son con vencimiento menor a tres meses, al 31 de diciembre de 2017, se integran de la siguiente manera:

CONCEPTO	2017
HSBC Cuenta 5718	4,271
HSBC Cuenta 9236	19,249
ISEA Obregón II / Cielito Elizabeth Leyva Molina	1,000
Total	\$24,520

1.1.3 Derechos a Recibir Bienes o Servicios

Este Instituto no cuenta con derechos a recibir bienes o servicios.

1.1.4 Inventarios

Este Instituto no lleva registros contables en esta cuenta.

1.1.5 Almacenes

Al 31 de Diciembre de 2017, en nuestro almacén no se encontraban bienes de consumo.

1.1.6 Estimación por Perdidas o Deterioro de Activos Circulantes

Este Instituto no lleva registros contables en esta cuenta.

1.1.9 Otros Activos Circulantes

La cantidad corresponde a depósitos entregados en garantía se desglosan de la siguiente manera:

CONCEPTO	2017	2016
Garantía a arrendadores	68,960	68,960
Garantía a CFE	41,673	41,673
Total	\$110,633	\$110,633

1.2 ACTIVO NO CIRCULANTE

1.2.1 Inversiones Financieras a Largo Plazo

Este Instituto no lleva registros contables en esta cuenta.

1.2.2 Derechos a Recibir Efectivo o Equivalentes a Largo Plazo

Este Instituto no lleva registros contables en esta cuenta.

1.2.3 Bienes Inmuebles, Infraestructura y Construcciones en Proceso

Este Instituto no lleva registros contables en esta cuenta.

1.2.4 Bienes Muebles

Durante el trimestre IV se registraron bienes donados por el INEA según oficio DAyF/SRMyS/DCP/1061/17 por la cantidad de \$158,674, y una compra de un equipo mini-split de 2 toneladas por \$8,700, después de los cuales el saldo al 31 de Diciembre de 2017 y 31 de Diciembre de 2016 de esta cuenta quedo integrado como sigue:

CONCEPTO	2017	2016
Muebles de Oficina y Estantería	3,234,108	3,319,267
Equipo de Computo	3,893,593	5,085,740
Equipo de Transporte	9,214,121	9,100,804
Maquinaria, otros Equipos y Herramientas	987,576	1,460,853
Total	\$17,329,398	\$18,966,664

1.2.5 Activos Intangibles

Este Instituto no lleva registros contables en esta cuenta.

1.2.6 Depreciación, Deterioro y Armonización Acumulada de Bienes

La depreciación se aplica al valor de adquisición y a la fecha que fue adquirido el bien. Se lleva a cabo de acuerdo a los parámetros de vida útil y los porcentajes de depreciación que marca el CONAC. Al 31 de Diciembre de 2017 y al 31 de Diciembre de 2016, nuestros saldos en esta cuenta eran los siguientes:

CONCEPTO	VIDA UTIL	TASA %
Muebles de Oficina y Estantería	10	10
Equipo de Computo	3	33.33
Equipo de Transporte	5	20
Maquinaria, otros Equipos y Herramientas	10	10

CONCEPTO	2017	2016
Muebles de Oficina y Estantería	2,157,149	2,027,971
Equipo de Computo	3,777,927	4,770,942
Equipo de Transporte	7,878,513	7,550,293
Maquinaria, otros Equipos y Herramientas	472,333	842,785
Total	\$14,285,922	\$15,191,991

Cabe hacer mención que durante el ejercicio se efectuó una baja de Activo Fijo que afectó el monto de las depreciaciones acumuladas por -\$1'541,104 y durante el presente ejercicio las depreciaciones fueron por \$635,035, quedando un monto total del ejercicio por -\$906,069.

1.2.7 Activos Diferidos

Este Instituto no lleva registros contables en esta cuenta.

1.2.8 Estimación por Perdidas o Deterioro de Activos no Circulantes

Este Instituto no lleva registros contables en esta cuenta.

1.2.9 Otros Activos no Circulantes

Este Instituto no lleva registros contables en esta cuenta.

2 PASIVO

2.1 PASIVO CIRCULANTE

2.1.1 Cuentas por Pagar a Corto Plazo

Las cuentas por pagar del Instituto son a un plazo menor a 30 días, al 31 de Diciembre de 2017 y al 31 de Diciembre de 2016 se encuentran integradas de la siguiente manera:

CONCEPTO	2017	2016
Servicios Personales por Pagar a Corto Plazo	0	7,802
Proveedores Duarte Tineo y Compañía, S. C.	16,675	25,500
Retenciones y Contribuciones por Pagar a Corto Plazo (1)	1,504,481	2,017,805
Otras Cuentas por pagar a Corto Plazo (2)	4,341	891,234
Total	\$1,525,497	\$2,942,341

(1) Las retenciones y contribuciones por pagar a corto plazo al 31 de Diciembre de 2017 y al 31 de Diciembre de 2016, se encuentran integradas de la siguiente manera:

Retenciones y Contribuciones por Pagar a Corto Plazo	2017	2016
10% I.S.R. Honorarios	9,200	8,900
10% I.S.R. Arrendamientos	31,114	32,965
I.S.P.T. Nómina	781,711	776,514
Seguro de Daños	0	816
FONACOT por Pagar	0	113,354
Seguro de Cesantía 3.175%	111,744	113,985
S.A.R. 2%	70,390	71,801
FOVISSSTE 5%	175,975	179,503
Gastos Médicos Mayores por Pagar	6,288	4,473
ISSSTE 9.970%	0	84,317
ISSSTE 4.50%	0	38,937
ISSSTE 6.125%	219,173	223,697
Préstamos a Corto Plazo	0	103,625
Hidrogas de Agua Prieta, S.A. de C.V.	0	10,244
Préstamos Hipotecarios	0	98,701
Eduardo Peralta Encinas	0	2,800
METLIFE Seguros de Vida Individual	0	18,830
Seguro de Retiro (Retención al Trabajador)	0	3,172
Seguro POTEN	0	36,032
Ahorro Solidario (Retención al Trabajador)	7,513	4,756
Fondo de Ahorro (FAR)	0	1,870
Benavides, S.A.B. de C. V.	0	17,240

I.S.R. Asimilados a Sueldos	62,053	46,881
Pensión Alimenticia	4,903	0
Seguro de Retiro (Aportación Patronal)	0	8,600
Ahorro Solidario (Aportación Patronal)	24,417	15,792
Total	\$1,504,481	\$2,017,805

(2) Las Otras Cuentas por pagar a corto plazo al 31 de Diciembre de 2017 y al 31 de Diciembre de 2016 se encuentran integradas de la siguiente manera:

Otra Cuentas por Pagar	2017	2016
Patronato ProEducación de los Adultos	0	827,868
HSBC 1094 Otros Ingresos	4,341	3,105
Dirección General	0	509
Preparatoria Abierta	0	59,343
Convenios Ramo 11	0	409
Total	\$4,341	\$891,234

2.1.2 Documentos por Pagar a Corto Plazo

Este Instituto no lleva registros contables en esta cuenta.

2.1.3 Porción a Corto Plazo de la Deuda Publica a Largo Plazo

Este Instituto no lleva registros contables en esta cuenta.

2.1.4 Títulos y Valores a Corto Plazo

Este Instituto no lleva registros contables en esta cuenta.

2.1.5 Pasivos Diferidos a Corto Plazo

Este Instituto no lleva registros contables en esta cuenta.

2.1.6 Fondos y Bienes de Terceros en Garantía y/o Administración a Corto Plazo

Este Instituto no lleva registros contables en esta cuenta.

2.1.7 Provisiones a Corto Plazo

Este Instituto no lleva registros contables en esta cuenta.

2.1.9 Otros Pasivos a Corto Plazo

Este Instituto no lleva registros contables en esta cuenta.

2.2 PASIVO NO CIRCULANTE

2.2.1 Cuentas por Pagar a Largo Plazo

Este Instituto no lleva registros contables en esta cuenta.

2.2.2 Documentos por Pagar a Largo Plazo

Este Instituto no lleva registros contables en esta cuenta.

2.2.3 Deuda Publica a Largo Plazo

Este Instituto no lleva registros contables en esta cuenta.

2.2.4 Pasivos Diferidos a Largo Plazo

Este Instituto no lleva registros contables en esta cuenta.

2.2.5 Fondos y Bienes de Terceros en Garantía y/o Administración a Largo Plazo

Este Instituto no lleva registros contables en esta cuenta.

2.2.6 Provisiones a Largo Plazo

Este Instituto no lleva registros contables en esta cuenta.

3 HACIENDA PUBLICA/PATRIMONIO

3.1 HACIENDA PUBLICA/PATRIMONIO CONTRIBUIDO

3.1.1 Aportaciones

Al 30 de Junio del presente, el Instituto tenía registrado en esta cuenta las adquisiciones de Activo Fijo realizadas hasta el 31 de Diciembre de 2014, durante el tercer trimestre del presente ejercicio se realizó un análisis a los estados financieros, detectándose este registro incorrecto, por lo cual se procedió a realizar la reclasificación del monto total registrado de \$15'209,441 a la cuenta de Resultado de Ejercicios Anteriores, previa autorización de la H. Junta Directiva de este Instituto, otorgada en la LXII Sesión Ordinaria celebrada el 29 agosto de 2017.

3.1.2 Donaciones de Capital

El saldo de esta cuenta, al 31 de Diciembre del presente corresponde al total de los bienes donados al Instituto durante los siguientes ejercicios:

EJERCICIO					IMPORTE
Ejercicio 2015				5831	1,437,806
Ejercicio 2016				5832	997,691
Ejercicio 2017				5833	158,674
Total					\$2,594,171

Durante el presente trimestre se registró una donación de \$158,674 de INEA según oficio DAYF/SRMyS/DCP/1061/17.

3.1.3 Actualización de la Hacienda Pública/Patrimonio

Este Instituto no lleva registros contables en esta cuenta.

3.2 HACIENDA PUBLICA/PATRIMONIO GENERADO

3.2.1 Resultado del Ejercicio (Ahorro/Desahorro)

El resultado del Ejercicio al 31 de Diciembre de 2017 está compuesto de la forma siguiente:

FUENTE DE FINANCIAMIENTO				IMPORTE
FAETA Ramo 33			5830	-363,506
Convenios Ramo 11			5831	0
Recursos Estatales			5832	0
Ingresos Propios				-374,386
Depreciación Acumulada del Ejercicio				-649,799
Adquisición de Activo Fijo				8,700
			Total	-\$1,378,991

3.2.2 Resultado de Ejercicios Anteriores

Por las razones anteriormente expuestas en el punto 3.1.1, previa autorización de la H. Junta Directiva en su LXII Sesión Ordinaria, se efectuó una reclasificación en esta cuenta por la cantidad de \$16'039,667, importe de los bienes registrados en las cuentas de Aportaciones (\$15'209,441.) y Donaciones (\$830,226). Al 31 de Diciembre del 2017, su saldo está compuesto de la siguiente manera:

EJERCICIO	IMPORTE
Ejercicio 2010 y anteriores	407,748
Ejercicio 2011	227,683
Ejercicio 2012	410,594
Ejercicio 2013	462,388
Ejercicio 2014	3,168,844
Ejercicio 2015	1,061,635
Ejercicio 2016	-85,425
Total	\$5,653,467

3.2.3 Revalúos

Este Instituto no lleva registros contables en esta cuenta.

3.2.4 Reservas

Este Instituto no lleva registros contables en esta cuenta.

3.2.5 Rectificaciones de Resultados de Ejercicios Anteriores

Este Instituto no lleva registros contables en esta cuenta.

II) ESTADO DE ACTIVIDADES

4 INGRESOS Y OTROS BENEFICIOS

4.1 INGRESOS DE GESTION

4.1.1 Impuestos

Este instituto no percibe ingresos por este concepto.

4.1.2 Cuotas y Aportaciones de Seguridad Social

Este instituto no percibe ingresos por este concepto.

4.1.3 Contribuciones de Mejoras

Este instituto no percibe ingresos por este concepto.

4.1.4 Derechos

Este instituto no percibe ingresos por este concepto.

4.1.5 Productos de Tipo Corriente

Este instituto no percibe ingresos por este concepto, durante el presente ejercicio.

4.1.6 Aprovechamientos de Tipo Corriente

Este instituto no percibe ingresos por este concepto.

4.1.7 Ingresos por Venta de Bienes y Servicios

Al 31 de Diciembre de 2017 la cantidad recaudada es de \$ 14'949,909.

4.1.9 Ingresos no Comprendidos en las Fracciones de la Ley de Ingresos Causados en Ejercicios Fiscales Anteriores Pendientes de Liquidación o Pago

Este instituto no percibe ingresos por este concepto.

4.2 PARTICIPACIONES, APORTACIONES, TRANSFERENCIAS, ASIGNACIONES, SUBSIDIOS Y OTRAS AYUDAS

4.2.1 Participaciones y Aportaciones

Al 31 de Diciembre de 2017 y al 31 de Diciembre de 2016, la cantidad recaudada se compone como sigue:

INGRESOS		2017	2016
Convenios Ramo 11		43,640,069	53,729,606
Atención a la Demanda		31,561,211	40,492,978
Acreditación		5,647,119	4,434,820
Plazas Comunitarias	2,597,770	2,555,400	7,208,995
Dev. por recursos no ejercidos	-42,370		
Formación		2,294,955	926,213
Coordinación de Zona		1,013,760	0
Programa Especial de Certificación		316,143	666,600
Programa Educación Sin Fronteras	386,857	251,481	0
Dev. por recursos no ejercidos	-135,376		
Aportaciones		0	70,209,926
Faeta Ramo 33		0	70,209,926
Total		\$43,640,069	\$123,939,532

4.2.2 Transferencias, Asignaciones, Subsidios y Otras Ayudas

Al 31 de Diciembre de 2017 y al 31 de Diciembre de 2016, la cantidad recaudada se compone como sigue:

INGRESOS		2017	2016
Transferencias internas y Asignaciones al Sector Publico			
Faeta Ramo 33		71,711,807	0
Transferencias Estatales		14,836,196	14,671,507
Total		\$86,548,003	\$14,671,507

4.3 Otros Ingresos y Beneficios

4.3.1 Ingresos Financieros

Este instituto no percibe ingresos por este concepto.

4.3.2 Incremento por Variación de Inventarios

Este instituto no percibe ingresos por este concepto.

4.3.3 Disminución del Exceso de Estimaciones por Pérdida o Deterioro u Obsolescencia

Este instituto no percibe ingresos por este concepto.

4.3.4 Disminución del Exceso de Provisiones

Este instituto no percibe ingresos por este concepto.

4.3.9 Otros Ingresos y Beneficios Varios

Este instituto no percibe ingresos por este concepto.

5 GASTOS Y OTRAS PERDIDAS

5.1 GASTOS DE FUNCIONAMIENTO

5.1.1 Servicios Personales

Al 31 de Diciembre de 2017 y al 31 de Diciembre de 2016, los gastos por este concepto son los siguientes:

Servicios Personales	2017	2016
Remuneraciones al Personal de Carácter Permanente	26,555,269	26,000,118
Remuneraciones al Personal de Carácter Transitorio	6,436,616	5,860,436
Remuneraciones Adicionales y Especiales	9,353,491	9,538,032
Seguridad Social	4,695,102	4,445,273
Otras Prestaciones Sociales y Económicas	19,517,521	18,214,658
Total	\$66,557,999	\$64,058,517

Es importante mencionar que durante el tercer trimestre se ejercieron \$288,080 por concepto de Otras Prestaciones Sociales y Económicas con cargo al remanente del ejercicio 2016. Lo anterior como solventación a observación realizada por la Auditoría Superior de la Federación, en el Acta de Presentación de Resultados Finales y Observaciones Preliminares (Con Observación) con la siguiente referencia: Numero de Acta: 002/CP2016, Núm. Del Resultado: 16, Procedimiento Núm. 4.1.

5.1.2 Materiales y Suministros

Al 31 de Diciembre del 2017 y 2016 respectivamente, los gastos por este concepto son los siguientes:

Materiales y Suministros	2017	2016
Materiales de Administración, Emisión de Documentos	3,766,947	4,450,667
Alimentos y Utensilios	134,301	289,661
Combustibles, Lubricantes y Aditivos	2,085,910	2,282,224
Vestuario, Blancos, Prendas de Protección y Artículos	6,183	72,416
Herramientas, Refacciones y Accesorios Menores	336,568	487,614
Total	\$6,329,909	\$7,582,582

5.1.3 Servicios Generales

Al 31 de Diciembre del 2017 y 2016 respectivamente, los gastos por este concepto son los siguientes:

Servicios Generales	2017	2016
Servicios Básicos	2,511,896	2,579,548
Servicios de Arrendamiento	6,070,595	5,782,841
Servicios Profesionales, Científicos y Técnicos	1,371,307	1,046,696
Servicios Financieros, Bancarios y Comerciales	1,534,050	1,041,526
Servicios de Instalación, Reparación y Mantenimiento	1,476,673	3,137,907
Servicios de Comunicación Social y Publicidad	299,410	1,205,229
Servicios de Traslado y Viáticos	1,988,037	2,518,132
Servicios Oficiales	443,429	1,042,219
Otros Servicios Generales	6,357	89,299
Total	\$15,701,754	\$18,443,397

Durante el tercer trimestre se ejercieron \$75,426 por concepto de Servicios de Arrendamientos (\$75,357) y Servicios de Instalación, Reparación y Mantenimiento (\$69) con cargo al remanente del ejercicio 2011. Lo anterior como solventación a observación realizada por la Auditoría Superior de la Federación, de acuerdo a la siguiente referencia: Auditoría Núm. 527 denominada Recursos del Fondo de Aportaciones para la Educación Tecnológica y de Adultos (FAETA), Núm. Del Resultado: 17, Procedimiento Núm. 5.9.

5.2 TRANSFERENCIAS, ASIGNACIONES, SUBSIDIOS Y OTRAS AYUDAS

5.2.1 Transferencias Internas y Asignaciones al Sector Público

Este instituto no ejerce gastos por este concepto.

5.2.2 Transferencias al Resto del Sector Público

Este instituto no ejerce gastos por este concepto.

5.2.3 Subsidios y Subvenciones

Este instituto no ejerce gastos por este concepto.

5.2.4 Ayudas Sociales

Al 31 de Diciembre del 2017 se ejercieron por este concepto \$57,277,511 y al 31 de Diciembre del 2016 se ejercieron por este concepto \$61'274,184.

5.2.5 Pensiones y Jubilaciones

Este instituto no ejerce gastos por este concepto.

5.2.6 Transferencias a Fideicomisos, Mandatos y Contratos Análogos

Este instituto no ejerce gastos por este concepto.

5.2.7 Transferencias a la Seguridad Social

Este instituto no ejerce gastos por este concepto.

5.2.8 Donativos

Este instituto no ejerce gastos por este concepto.

5.2.9 Transferencias al Exterior

Este instituto no ejerce gastos por este concepto.

5.3 PARTICIPACIONES Y APORTACIONES

5.3.1 Participaciones

Este instituto no ejerce gastos por este concepto.

5.3.2 Aportaciones

Este instituto no ejerce gastos por este concepto.

5.3.3 Convenios

Este instituto no ejerce gastos por este concepto.

5.4 INTERESES, COMISIONES Y OTROS GASTOS DE LA DEUDA PUBLICA

5.4.1 Intereses de la Deuda Publica

Este instituto no ejerce gastos por este concepto.

5.4.2 Comisiones de la Deuda Publica

Este instituto no ejerce gastos por este concepto.

5.4.3 Gastos de la Deuda Publica

Este instituto no ejerce gastos por este concepto.

5.4.4 Costo por Coberturas

Este instituto no ejerce gastos por este concepto.

5.4.5 Apoyos Financieros

Este instituto no ejerce gastos por este concepto.

5.5 OTROS GASTOS Y PERDIDAS EXTRAORDINARIAS

Estimaciones, Depreciaciones, Deterioros, Obsolescencia y

5.5.1 Amortizaciones

Al 31 Diciembre del 2017 y 2016, respectivamente, los registros son los siguientes:

Estimaciones, Depreciaciones, Deterioros, etc.	2017	2016
Depreciación de Bienes Muebles	635,035	661,762
Disminución de Bienes por pérdida, obsolescencia	14,764	0
Total	\$649,799	\$661,762

5.5.2 Provisiones

Este instituto no ejerce gastos por este concepto.

5.5.3 Disminución de Inventarios

Este instituto no ejerce gastos por este concepto.

5.5.4 Aumento por Insuficiencia de Estimaciones por Pérdida o Deterioro u Obsolescencia

Este instituto no ejerce gastos por este concepto.

5.5.5 Aumento por Insuficiencia de Provisiones

Este instituto no ejerce gastos por este concepto.

5.5.9 Otros Gastos

Este instituto no ejerce gastos por este concepto.

5.6 INVERSION PUBLICA

5.6.1 Inversión Pública no Capitalizable

Este instituto no ejerce gastos por este concepto.

III ESTADO DE VARIACIÓN EN LA HACIENDA PÚBLICA

La entidad tuvo movimientos que impactaron los estados financieros, mismos que se manifestaron en los estados de variación en la Hacienda Pública, Estado de Cambios en la Situación Financiera y Estado de Flujo de Efectivo, los cuales se detallan a continuación:

1 Hacienda Pública/Patrimonio Contribuido

CONCEPTO	2017	2016
Patrimonio Neto		
Aportaciones	0	15,209,441
Donaciones de Capital	2,594,171	3,514,496
Actualización de la Hacienda Pública/Patrimonio	0	0
Total	\$2,594,171	\$18,723,937

Durante el último trimestre se registraron bienes donados por el INEA según oficio DAyF/SRMyS/DCP/1061/17 por la cantidad de \$158,674.

2 Hacienda Pública/Patrimonio Generado

CONCEPTO	2017	2016
Patrimonio Neto		
Resultado del Ejercicio	-1,378,991	-85,425
Total	-\$1,378,991	-\$85,425

IV ESTADOS DE FLUJO DE EFECTIVO

1 Saldo Inicial de Efectivo y Equivalentes

CUENTA BANCARIA	2017	2016
Bancos Ramo 33 BBVA Bancomer 0161336150	8,887	8,904
Bancos Ramo 33 HSBC 4018540591	89,115	85,524
Bancos Otros Ingresos HSBC 4018541094	965,022	1,005,136
Bancos Ingresos Propios HSBC 4041999236	2,894,426	3,023,173
Bancos Convenios Ramo 11 HSBC 4027431477	30,078	28,074
Bancos Recursos Estatales HSBC 4052368032	96,013	334,377
Bancos Faeta 2015 HSBC 4057536955	0	1,068,539
Bancos Faeta 2016 HSBC 4058411612	1,923,998	0
Bancos Faeta 2017 HSBC 4059855718	0	0
Bancos Ingresos Propios Santander 92000149265	15,283	0
Total	\$6,022,822	\$5,553,727

2 Saldo Final de Efectivo y Equivalentes

CONCEPTO	2017	2016
EFFECTIVO	0	0
Fondo Fijo de Caja Ramo 33		0
Fondo Fijo de Caja Ingresos Propios		0
BANCOS	5,213,355	6,022,822
Bancos Ramo 33 BBVA Bancomer 0161336150	9,469	8,887
Bancos Ramo 33 HSBC 4018540591	13,735	89,115
Bancos Otros Ingresos HSBC 4018541094	906,698	965,022
Bancos Ingresos Propios HSBC 4041999236	204,908	2,894,426

Bancos Convenios Ramo 11 HSBC 4027431477	46,490	30,078
Bancos Recursos Estatales HSBC 4052368032	273,491	96,013
Bancos Faeta 2016 HSBC 4058411612	0	1,923,998
Bancos Faeta 2017 HSBC 4059855718	1,298,771	0
Bancos Ingresos Propios Santander 92000149265	2,459,793	15,283
Total	\$5,213,355	\$6,022,822

3 Adquisición de Bienes y Muebles

Durante el presente trimestre efectuamos la adquisición de un equipo mini-split de dos toneladas por \$8,700.

4 Otras Aplicaciones de Inversión

Al 31 de Diciembre un saldo en ceros.

5 Conciliación de Flujos de Efectivos Netos de las Actividades de Operación y la Cuenta de Ahorro/Desahorro antes de Rubros Extraordinarios

CONCEPTO	2017	2016
Ahorro/Desahorro antes de rubros Extraordinarios	-729,192	576,338
Movimientos de partidas (o rubros) que no afectan el efectivo:		
Depreciación	649,799	-661,763
Amortización		
Incremento en las provisiones		
Incremento en inversiones producto por revaluación		
Ganancia/Perdida en venta de propiedad, planta y equipo		
Incremento en cuentas por cobrar		
Partidas Extraordinarias		
Resultado del Ejercicio (Ahorro/Desahorro)		
Total	-\$1,378,991	-\$85,425

IV INDICADORES DE POSTURA FISCAL

En este formato la cantidad que aparece como Balance Primario (superávit o déficit) difiere de la cantidad que aparece en formatos de la información presupuestaria (Ejercicio del presupuesto de Egresos) ya que en este se consideran los Ingresos Anuales y en el de la información presupuestaria se considera la diferencia entre el Presupuesto Autorizado Modificado contra Egresos Anuales).

NOTAS DE MEMORIA:

CUENTAS DE ORDEN CONTABLE

Al 31 de Diciembre de 2017 y 2016 respectivamente, se presentan de la siguiente manera:

CONCEPTO		2017	2016
JUICIOS			
7411	Demandas Judiciales en Proceso de Resolución	39,692,970	27,966,658
7421	Resolución de Demandas en Proceso Judicial	-39,692,970	-27,966,658

CONCEPTO		2017	2016
Bienes en Concesión o en Comodato			
7631	Bienes Bajo Contrato en Comodato	30,056,544	33,774,350
7641	Contrato de Comodato por Bienes	-30,056,544	-33,774,350

CUENTAS DE ORDEN PRESUPUESTARIAS

CONCEPTO		2017	2016
Cuentas de Ingresos			
8111	Ley de Ingresos Estimada	139,097,917	133,978,503
8121	Ley de Ingresos por Ejecutar	-177,746	3,344,024
8131	Modificaciones a la Ley de Ingresos Estimada	6,217,811	14,612,491
8141	Ley de Ingresos Devengada	145,137,982	151,935,018
8151	Ley de Ingresos Recaudada	-145,137,982	-151,935,018
Cuentas de Egresos			
8211	Presupuesto de Egresos Aprobado	139,097,917	133,978,503
8221	Presupuesto de Egresos por Ejercer	-65,997,855	-61,105,215
8231	Modificaciones al Presupuesto de Egresos Aprobado	6,217,811	14,612,491
8241	Presupuesto de Egresos Comprometido	66,557,999	64,058,517
8251	Presupuesto de Egresos Devengado	145,875,873	151,544,295
8261	Presupuesto de Egresos Ejercido	145,875,873	151,544,295
8271	Presupuesto de Egresos Pagado	145,875,873	151,544,295

NOTAS DE GESTIÓN ADMINISTRATIVA

1.- Actualización e Historia

El Instituto Sonorense de Educación para los Adultos (ISEA), es un organismo público descentralizado del Gobierno del Estado de Sonora con personalidad jurídica y patrimonio propio. Originalmente su denominación social era Instituto Sonorense de Educación para Adultos (ISEA), publicada en El Boletín Oficial del Estado número 25, el 25 de septiembre del 2000. El 24 de julio de 2003, el H. Congreso del Estado de Sonora aprueba el cambio de identidad de Instituto Sonorense de Educación para Adultos a Instituto Sonorense de Educación para los Adultos ISEA; el cual es publicado en el Boletín Oficial del Estado decreto número 7 que reforma y adiciona el artículo primero que crea el ISEA.

2. Organización y Objeto Social

El objetivo fundamental del Instituto Sonorense de Educación para los Adultos ISEA, es prestar los servicios de educación básica y media superior en el Estado de Sonora, la cual comprende la alfabetización, la educación primaria, la secundaria y la preparatoria, así como la formación para el trabajo, con los contenidos particulares para atender las necesidades educativas específicas de ese sector de la población y se apoyara en la solidaridad social.

La educación para adultos como parte del Sistema Educativo Nacional deberá cumplir con los planes y programas de estudio que rigen a esta modalidad educativa, no escolarizada y consiguientemente observar la normatividad establecida por el Instituto Nacional para la Educación de los Adultos, y la Secretaría de Educación Pública, así como lo establecido en el Programa para la Atención del Sistema de Preparatoria Abierta en el Estado de Sonora.

La administración del Instituto estará a cargo de:

- . Una Junta Directiva
- . Un Director General

La junta Directiva será el órgano supremo del Instituto y estará integrada de la siguiente manera:

- Tres representantes del Gobierno del Estado de Sonora, que serán el Secretario de Educación y Cultura quien fungirá como presidente de la Junta Directiva, el Secretario de Hacienda y el Secretario de Economía.
- Un representante del Instituto Nacional para la Educación de los Adultos
- Un representante de la Secretaría de Educación Pública del Estado
- El presidente del patronato
- Y la invitación al Titular del Ejecutivo Estatal, un presidente municipal y tres miembros del sector productivo social.

3.- Régimen Jurídico.- Es ente de gobierno

4.- Entorno Fiscal.-

Se crea como un organismo público descentralizado del gobierno del estado de Sonora, con personalidad jurídica, autonomía de gestión y patrimonio propio. El Instituto es un ente no lucrativo, no es contribuyente del impuesto sobre la renta, no del impuesto empresarial a tasa única, teniendo como obligación retener y enterar el impuesto sobre la renta retenido a los trabajadores, profesionistas y arrendadores personas físicas, así como de exigir la documentación que reúna los requisitos fiscales.

5.- Base de preparación de los Estados Financieros

a) Las Bases contables de preparación y presentación de los estados financieros.

Los estados financieros adjuntos del instituto Sonorense de Educación para los Adultos (ISEA) se prepararon de conformidad con las disposiciones vigentes de la Ley General de Contabilidad Gubernamental (LGCG) que le son aplicables en su carácter de organismo público descentralizado con personalidad jurídica y patrimonio propio, del Gobierno del Estado de Sonora.

Las Normas de Información Financiera Gubernamental Generales para el Sector Paraestatal (NIFGG) y las Normas de Información Financiera Gubernamental Específicas para el Sector Paraestatal (NIFGE), emitidas por la Unidad de Contabilidad Gubernamental e Informes sobre la Gestión Pública (UCG) de la Secretaría de Hacienda y Crédito Público (SHCP).

Los estados financieros están preparados sobre la base de costo histórico, utilizando la base de registro contable denominada "base Acumulativa" que consiste en registrar todas las transacciones efectuadas por la entidad, a lo devengado independientemente de que impliquen o no movimiento de efectivo.

Las Normas de Información Financiera emitidas por el Consejo Mexicano de Normas de Información Financiera, A.C. que son aplicadas de manera supletoria y que han sido autorizadas por la UCG de la SHCP.

Normas Internacionales de Contabilidad para el Sector Público (NICSP)

b) Ley General de Contabilidad Gubernamental (LGCG)

El 31 de diciembre de 2008 se publicó en el Diario Oficial de la Federación la LGCG, que entró en vigor el 1 de enero de 2009, y es de observancia obligatoria para los poderes Ejecutivo, Legislativo y Judicial de la Federación, los Estados y el Distrito Federal; los Ayuntamientos de los Municipios; los Órganos Político-Administrativo de las Demarcaciones Territoriales del Distrito Federal; las Entidades de la Administración Pública Paraestatal, ya sean federales, estatales o municipales y los Órganos Autónomos Federales y Estatales, entre los cuales se encuentra el Instituto Sonorense de Educación para los Adultos (ISEA).

La Ley tiene como objeto establecer los criterios generales que regirán la contabilidad gubernamental y la emisión de la información financiera de los entes públicos, con la finalidad de lograr la armonización contable a nivel nacional, para lo cual fue creado el Consejo Nacional de Armonización Contable (CONAC) como órgano de coordinación para la armonización de la contabilidad gubernamental, el cual tiene como objeto la emisión de las normas contables y las disposiciones presupuestales que se aplicarán para la generación de información financiera y presupuestal que emitirán los entes públicos.

Del 2009 a la fecha, el CONAC ha emitido diversas disposiciones regulatorias en materia de contabilidad gubernamental y presupuestal, en las cuales se establecieron diversas fechas para el inicio de su aplicación efectiva.

Con la finalidad de dar cumplimiento al objetivo de la armonización contable y establecer los ejercicios en que tendrá aplicación el conjunto de normas aplicables, el 15 de Diciembre de 2010 el CONAC emitió el Acuerdo de Interpretación sobre las obligaciones establecidas en los artículos transitorios de la LGCG en el cual interpretó que las entidades paraestatales del Gobierno Federal y Estatal tienen la obligación, a partir del 1 de enero de 2012, de realizar registros contables con base acumulativa, apegándose al marco conceptual y a los postulados básicos de contabilidad gubernamental, así como a las normas y metodologías que establezcan los momentos contables, los clasificadores y los manuales de contabilidad gubernamental armonizado y de acuerdo con las respectivas matrices de conversión con las características señaladas en los Artículos 40 y 41 de la LGCG.

Consecuentemente, a partir de la fecha señalada tienen la obligación de emitir información contable, presupuestaria y programática sobre la base técnica prevista en los documentos técnico-contables siguientes:

- I. Marco Conceptual
- II. Postulados Básicos de Contabilidad Gubernamental
- III. Clasificador por Objeto del Gasto
- IV. Clasificador por Tipo de Gasto
- V. Clasificador por Rubro de Ingresos
- VI. Catálogo de Cuentas de Contabilidad
- VII. Momentos Contables de los Egresos
- VIII. Momentos Contables de los Ingresos
- IX. Manual de Contabilidad Gubernamental

Las Normas Contables Principales Reglas de Registro y Valoración del Patrimonio (Elementos Generales), Reglas Específicas del Registro y Valoración del Patrimonio y Parámetros de Estimación de Vida Útil, emitidas por el CONAC el 27 de diciembre de 2010, 13 de diciembre de 2011 y 15 de agosto de 2012, respectivamente, serán de aplicación obligatoria a partir del 1 de enero de 2013, (Nota: en éste caso debe de tomarse en cuenta el oficio 0247/2012 que emitió el secretario Técnico del CONAC el 14 de septiembre de 2012, donde establece que dichas normas contables deben ser aplicadas a partir del ejercicio que inicia el 1 de enero de 2013, sin embargo, se permite su aplicación en 2012 para el caso de aquellos entes públicos que tengan la posibilidad de realizar sus registros contables conforme dichas normas, o aquellos que en esa fecha ya estén aplicando la sustancia de las mismas, por lo que cualquier entidad que haya aplicado esas normas en 2012 estaría en cumplimiento).

Mediante Oficio Circular 309-A-0248/2012, de fecha 14 de septiembre de 2012, la UCG de la SHCP informó a las Dependencias de la Administración Pública Federal y las Entidades del Sector Paraestatal sobre diversas modificaciones y precisiones que efectuó en el marco contable gubernamental federal.

Con fecha 16 de mayo de 2013 fue publicado en el Diario Oficial de la Federación el Acuerdo 1 aprobado por el Consejo Nacional de Armonización Contable (CONAC), con fundamento en el artículo 9, fracciones XII y XIII, de la Ley General de Contabilidad Gubernamental, en su Segunda Reunión de 2013, celebrada el 3 de mayo de 2013, acordó determinar los plazos para que la Federación, las entidades y los municipios.

El Comité Ejecutivo Nacional del IMCP, a través de la Vicepresidencia de Sector Gubernamental, en la segunda Reunión del Consejo Nacional de Armonización Contable, celebrada el 3 de mayo de 2013, de la cual se destaca que los estados y municipios han logrado avances importantes y significativos en la adopción e implementación de la Ley General de Contabilidad Gubernamental (LGCG), así como que continúan los esfuerzos institucionales a fin de avanzar con el proceso de armonización contable. Sin embargo, en el diagnóstico se establece la limitante de carecer de una herramienta informática que haya dado los resultados requeridos en más de un ejercicio fiscal, de forma adecuada y probada.

Por lo anterior y con fundamento en las fracciones XII y XIII del artículo 9, de la Ley General de Contabilidad Gubernamental, se determinan los plazos para que la Federación, las Entidades Federativas y los Municipios adopten las decisiones siguientes:

d) Supletoriedad de las Normas de Información Financiera Gubernamental Aplicables al Sector Paraestatal (NIEFGSP).

De acuerdo con el marco conceptual de la Ley General de Contabilidad Gubernamental, en el inciso b) relativo a la a la Institucional, señala la supletoriedad de la aplicación de las normas siendo de aplicación según la relación las emitidas en primera instancia las de CONAC, en segunda instancia las normas Internaciones de Contabilidad para el Sector Público (NICSP) emitidas por la Junta de N) internacionales del Sector Público y en tercera instancia las Normas de Información Financiera del Consejo Mexicano para la Investigación y desarrollo de Normas de Información Financiera (CINIF), en tanto el Consejo Estatal de Armonización Contable, emita la normatividad correspondiente, en tanto se aplica la supletoriedad de las NIEFGSP para el sector federal, mientras dicho consejo estatal no emita las NIESFGSP aplicables a las entidades y organismos públicos descentralizados de la Administración Pública Estatal. Las Normas Supletorias aplicables a las entidades y - organismos descentralizados del Gobierno del Estado, son las siguientes:

I. NIFGGSP 03.-Estimación de Cuentas Incobrables

II. NIFGGSP 04.-Reexpresión

III. NIFGGSP 05.-Obligaciones Laborales

Nuevo Plan de Cuentas Contables.

Con motivo de la entrada en vigor de la nueva Ley de Contabilidad Gubernamental a partir del 1 de enero de 2012, la administración de la entidad, llevo a cabo la reestructuración de su catálogo de cuentas, por lo que, a partir de la fecha antes señalada, los registros contables de la entidad se llevan en el nuevo plan de cuentas autorizado por la CONAC.

6. Políticas Contables Significativas

Las principales políticas contables que se aplican son las relativas a una entidad gubernamental, mismas que se resumen como sigue:

a) Costo Histórico.

Los bienes se registran a su costo de adquisición. No se reconocen los efectos de la inflación en los estados financieros, en términos del Boletín B-10 del Instituto Mexicano de Contadores Públicos. Las cifras incluidas en los estados financieros fueron determinadas con base en costos históricos, debido a que el organismo es una institución con fines no lucrativos, y no tiene como propósito fundamental darle mantenimiento financiero a su patrimonio, premisa básica para el reconocimiento de los efectos de la inflación en la información financiera.

Base de Registro.- Los gastos se reconocen y se registran en el momento en que se devengan y los ingresos se registran conforme lo establece el Acuerdo que reforma las normas y Metodologías para la determinación de los momentos contables de los ingresos, emitidos por CONAC el 19 de julio de 2013 y publicado en el D.O.F. el 08 de agosto de 2013.

Legalidad.- De acuerdo a la práctica contable, todas las operaciones celebradas deben observar las disposiciones legales contenidas en las diversas Leyes y Reglamentos Gubernamentales. Cuando existen conflictos contra las Normas de Información Financiera Gubernamental se da preferencia a las disposiciones legales.

Control Presupuestal.- El registro presupuestal de los ingresos y egresos de la entidad y su vinculación con el avance financiero de los proyectos programados, se maneja un paralelo mediante controles adicionales al sistema contable, y en cuentas de orden se registra en su contabilidad, teniendo un control de presupuesto ejercido y del pendiente por ejercer en el control adicional al contable.

Las operaciones derivadas de los ingresos son registradas de acuerdo a las bases y conceptos establecidos por el órgano de coordinación para la armonización de la contabilidad gubernamental es el Consejo Nacional de Armonización Contable (CONAC). Las etapas del presupuesto de los entes públicos se efectuarán en las cuentas contables que, para tal efecto, establezca el consejo, las cuales deberán reflejar: en lo relativo a ingresos estimado, modificado, devengado y recaudado.

Las operaciones derivadas de los egresos son registradas de acuerdo a las bases y conceptos establecidos por el órgano de coordinación para la armonización de la contabilidad gubernamental es el Consejo Nacional de Armonización Contable (CONAC), el registro de las etapas del presupuesto de los entes públicos se efectuara en las cuentas contables que, para tal efecto, establezca el consejo, las cuales deberán reflejar: en lo relativo al aprobado, modificado, comprometido, devengado, ejercido y pagado.

Excepcionalmente, cuando por la naturaleza de las operaciones no sea posible el registro consecutivo de todos los momentos contables de los gastos, se registrarán simultáneamente de acuerdo a lineamientos previamente definidos por las unidades administrativas o instancias competentes en materia de Contabilidad Gubernamental.

b) Método de Valuación de las Inversiones en Acciones de Compañías Subsidiarias no Consolidadas y Asociadas.

Durante el presente ejercicio no se han realizado operaciones en inversiones en el sector paraestatal.

c) Beneficio a los Empleados.

La entidad no reconoce en sus estados financieros la determinación, ni provisión de "Beneficio a los empleados", (prima de antigüedad e Indemnización).

d) Provisiones.

No cuenta con provisiones.

e) Reservas.

No existen reservas de ningún tipo.

f) Cambios en Políticas Contables.

No se efectuarán cambios en la información financiera

Posición en Moneda Extranjera

El Instituto en el período fiscal, no realizó operaciones en moneda extranjera.

Reporte Analítico de activos

El método de depreciación utilizado es aplicar al costo de adquisición los porcentajes de depreciación de acuerdo con la "GUIA DE VIDA UTIL ESTIMADA Y PORCENTAJES DE DEPRECIACION" publicada en el Diario Oficial de la Federación el 15 de agosto de 2012 dentro de los Parámetros de Estimación de Vida Útil. Lo anterior en cumplimiento y aplicación de la Ley General de Contabilidad Gubernamental.

Los porcentajes de depreciación son los que se enlistan a continuación y el criterio de aplicación es iniciar la depreciación del bien en el mes inmediato posterior al de la adquisición.

Tasa %

Edificios y Construcciones 3.3

Mobiliario y Equipo 10.0

Equipo de Computo 33.3

Equipo de Transporte 20.0

Fideicomisos, Mandatos y Análogos

El Instituto no cuenta con Fideicomisos

Reporte de Recaudación

La recaudación de los ingresos del Instituto al 31 de Diciembre es de \$14'949,909 por concepto de Venta de Bienes y Servicios de la recaudación por cobro de derecho a examen, duplicado de credenciales, etc., por \$ 14'790,145 y apoyo de municipios por \$159,764.

Las aportaciones por recursos federalizados del FAETA ramo 33, son de \$71'711,807.

De los recursos provenientes de Convenios Ramo 11, se recaudaron la cantidad de \$43'817,815.00, y se reintegraron \$177,746 por no ejercerse los mismos, quedando un recaudado de \$43'640,069. En cuanto a los recursos estatales recibimos \$14'836,196.

Información sobre la Deuda y el Reporte Analítico de la Deuda.

El Instituto no tiene deudas importantes que destacar, por lo que no se puede informar los indicadores de la deuda respecto del PIB, de igual manera no es posible agruparlo por instrumentos financieros.

Calificaciones Otorgadas

No se han realizado transacciones a las cuales se les haya otorgado una calificación crediticia

Información por Segmentos

Las actividades del Instituto se dividen en dos segmentos:

Educación Básica


Presupuesto de Egresos Aprobado Anual	\$122,685,631
Presupuesto de Egresos Modificado Anual	\$ 130,365,818
Ingresos Devengados al 31 de Diciembre de 2017	\$ 130,365,818
Egresos Devengados al 31 de Diciembre de 2017	\$ 130,551,578

Preparatoria Abierta

Presupuesto de Egresos Aprobado Anual	\$ 16,412,286
Presupuesto de Egresos Modificado Anual	\$ 14,949,909
Ingresos Devengados al 31 de Diciembre de 2017	\$ 14,949,909
Egresos Devengados al 31 de Diciembre de 2017	\$ 15,324,295



C. P. ALEJANDRO TORRES PRECIADO
DIRECTOR DE ADMÓN. Y FINANZAS



ING. JUAN ÁNGEL CASTILLO TARAZÓN
DIRECTOR GENERAL