

**INSTITUTO DE CAPACITACIÓN PARA EL TRABAJO DEL  
ESTADO DE SONORA**

**INFORME  
PRESUPUESTAL**

**INSTITUTO DE CAPACITACIÓN PARA EL TRABAJO DEL  
ESTADO DE SONORA**


**ESTADO ANALÍTICO DE  
INGRESOS**


**Sistema Estatal de Evaluación  
Estado Analítico de Ingresos  
Instituto de Capacitación para el Trabajo del Estado de Sonora  
Del 01 de Enero al 31 de Diciembre de 2017**


(PESOS)

Rubros de los Ingresos	Ingresos Estimado Original Anual (1)	Ampliaciones y Reducciones (+ ó -) (2)	Ingresos Modificado Anual (3= 1 +2)	Ingresos Devengado Acumulado (4)	Ingresos Recaudado Acumulado (5)	Diferencia (6= 5 - 1)
Impuestos	0	0	0	0	0	0
Cuotas y Aportaciones de Seguridad Social	0	0	0	0	0	0
Contribuciones de Mejoras	0	0	0	0	0	0
Derechos	0	0	0	0	0	0
Productos	0	0	0	0	0	0
Corriente	0	0	0	0	0	0
Capital	0	0	0	0	0	0
Aprovechamientos	0	0	0	0	0	0
Corriente	0	0	0	0	0	0
Capital	0	0	0	0	0	0
Ingresos por Ventas de Bienes y Servicios	10026689	11959767	21986456	15422666	15422666	5395977
Participaciones y Aportaciones	0	0	0	0	0	0
Transferencias, Asignaciones, Subsidios y Otras Ayudas <b>FEDERALES</b>	71964843	55993833	127958676	89961217	89961217	17996374
Transferencias, Asignaciones, Subsidios y Otras Ayudas <b>ESTATALES</b>	27080482	-5480574	21599908	21599908	21599908	-5480574
Ingresos Derivados de Financiamientos	0	0	0	0	0	0
<b>Total</b>	<b>109072014</b>	<b>62473025</b>	<b>171545039</b>	<b>126983791</b>	<b>126983791</b>	<b>17911777</b>
					Ingresos Excedentes 1	17911777

Estado Analítico de Ingresos	Ingresos Estimado Original Anual (1)	Ampliaciones y Reducciones (+ ó -) (2)	Ingresos Modificado Anual (3= 1 +2)	Ingresos Devengado Acumulado (4)	Ingresos Recaudado Acumulado (5)	Diferencia (6= 5 - 1)
<b>Por Fuente de Financiamiento</b>						
<b>Ingresos del Gobierno</b>	0	0	0	0	0	0
Impuestos	0	0	0	0	0	0
Contribuciones de Mejoras	0	0	0	0	0	0
Derechos	0	0	0	0	0	0
Productos	0	0	0	0	0	0
Corriente	0	0	0	0	0	0
Capital	0	0	0	0	0	0
Aprovechamientos	0	0	0	0	0	0
Corriente	0	0	0	0	0	0
Capital	0	0	0	0	0	0
Participaciones y Aportaciones	0	0	0	0	0	0
Transferencias, Asignaciones, Subsidios y Otras Ayudas	0	0	0	0	0	0
<b>Ingresos de Organismos y Empresas</b>	<b>109,072,014</b>	<b>62,473,025</b>	<b>171,545,039</b>	<b>126,983,791</b>	<b>126,983,791</b>	<b>17,911,777</b>
Cuotas y aportaciones de Seguridad Social	0	0	0	0	0	0
Ingresos por ventas de Bienes y Servicios	10,026,689	11,959,767	21,986,456	15,422,666	15,422,666	5,395,977
Transferencias, Asignaciones, Subsidios y Otras Ayudas, <b>FEDERALES</b>	71,964,843	55,993,833	127,958,676	89,961,217	89,961,217	17,996,374
Transferencias, Asignaciones, Subsidios y Otras Ayudas, <b>ESTATALES</b>	27,080,482	-5,480,574	21,599,908	21,599,908	21,599,908	-5,480,574
<b>Ingresos derivados de Financiamiento</b>	0	0	0	0	0	0
Ingresos Derivados de Financiamientos	0	0	0	0	0	0
<b>Total</b>	<b>109,072,014</b>	<b>62,473,025</b>	<b>171,545,039</b>	<b>126,983,791</b>	<b>126,983,791</b>	<b>17,911,777</b>
					Ingresos Excedentes	17,911,777

  
Lic. Manuel David Canizales Gamez  
Director de Recursos Financieros  
Elaboró

  
Lic. Joaquín González Gastélum  
Director Administrativo  
Revisó

  
C.P. María de Guadalupe Olvera Tapia  
Directora General  
Autorizó

**INSTITUTO DE CAPACITACIÓN PARA EL TRABAJO DEL  
ESTADO DE SONORA**

**ESTADO ANALÍTICO DEL  
EJERCICIO DEL PRESUPUESTO  
DE EGRESOS**


**Sistema Estatal de Evaluación**  
**Estado Analítico del Ejercicio Presupuesto de Egresos**  
**Por Partida del Gasto**  
**Instituto de Capacitación para el Trabajo del Estado de Sonora**  
**Del 01 de Enero al 31 de Diciembre de 2017**

(PESOS)


Ejercicio del Presupuesto por Partida / Descripción		Egresos Aprobado Anual (1)	Ampliaciones/ (Reducciones) (2)	Egresos Modificado Anual (3=1+2)	Egresos Devengado Acumulado (4)	Egresos Pagado Acumulado (5)	Subejercicio (6 = 3 - 4)	% Avance Anual (7= 4/3)
		<b>100,247,363</b>	<b>10,840,952</b>	<b>111,088,315</b>	<b>93,260,703</b>	<b>93,260,703</b>	<b>17,827,612</b>	<b>83.95%</b>
11301	Sueldos Al Personal de Base	14,769,004	- 302,750	14,466,254	13,706,784	13,706,784	759,470	94.75%
11303	Remuneraciones Diversas	5,771,221	628,003	6,399,224	4,266,215	4,266,215	2,133,009	66.67%
11306	Riesgo Laboral	13,878,495	730,225	14,608,721	12,341,765	12,341,765	2,266,955	84.48%
11307	Ayuda Para Habitación	10,142,578	269,076	10,411,654	9,669,931	9,669,931	741,723	92.88%
11310	Ayuda para Energia Electrica	7,205,326	694,700	7,900,025	6,446,624	6,446,624	1,453,401	81.60%
12201	Sueldo Base al Personal Eventual	12,783,888	6,275,087	19,058,976	18,605,165	18,605,165	453,811	97.62%
13101	Primas por Años de Servicios Prestados	982,324	268,788	1,251,112	945,261	945,261	305,851	75.65%
13201	Primas de Vacaciones	2,445,526	131,445	2,576,971	1,694,355	1,694,355	882,616	65.75%
13202	Gratificación por Fin de Año	5,521,747	- 415,106	5,106,640	3,652,903	3,652,903	1,453,737	71.53%
13203	Compensación Por Ajuste de Calendario	380,000	283,056	663,056	598,114	598,114	64,942	90.21%
13204	Días Dinámicos	180,000	966,346	1,146,346	598,114	598,114	548,233	52.18%
13403	Compensaciones al Personal de Confianza	2,046,269	43,923	2,090,191	1,849,821	1,849,821	240,371	88.50%
14101	Aportaciones al ISSSTESON	4,319,107	289,970	4,609,077	3,829,393	3,829,393	779,684	83.08%
14103	Aportaciones de Seguro de Retro al ISSSTESON	17,895	- 321	17,574	11,307	11,307	6,266	64.34%
14104	Asignación para Prestamos a Corto Plazo	339,250	1,732	340,982	201,546	201,546	139,436	59.11%
14105	Asignación para Prestamo Prendario	443,750	- 14,760	428,990	201,546	201,546	227,444	46.98%
14106	Otras Prestaciones de Seguridad Social	1,356,226	- 148,853	1,207,373	1,008,384	1,008,384	198,989	83.52%
14107	Cuotas para Infra. Equip., y Mob. Hospitalario	642,746	12,392	655,138	403,094	403,094	252,044	61.53%
14108	Atención de Enfermedades Preexistentes	1,297,325	375,561	1,672,886	1,375,989	1,375,989	296,897	82.25%
14201	Cuotas Infnavit	2,454,381	- 195,375	2,259,006	2,149,212	2,149,212	109,795	95.14%
14301	Pagos de Defunción, Pensiones y Jubilaciones	7,169,633	518,961	7,688,594	7,200,932	7,200,932	487,662	93.66%
14404	Seguros de Asistencia Legal	1,238,796	68,747	1,307,543	829,567	829,567	477,976	63.44%
15201	Indemnizaciones por Accidentes en el Trabajo	962,390	- 112,695	849,694	-	-	849,694	0.00%
15202	Pago de Liquidaciones	1,067,589	78,031	1,145,620	645,620	645,620	500,000	56.36%
15401	Prestaciones al personal de base	342,489	61,006	403,495	-	-	403,495	0.00%
15404	Días Economicos y de Descanso Obligatorios no Disfrutados	1,314,239	68,685	1,382,924	552,216	552,216	830,708	39.93%
15410	Apoyo para Canasilla de Maternidad	145,185	966	146,151	5,600	5,600	140,551	3.83%
15418	Compensación específica a Personal de Base	430,531	51,728	482,259	224,160	224,160	258,099	46.48%
15501	Apoyo a la Capacitación de los Servidores Públicos	178,341	21,428	199,769	31,934	31,934	167,835	15.99%
15901	Otras Prestaciones Sociales y Economicas	38,457	154,621	193,077	47,150	47,150	145,927	24.42%
17102	Estímulos al Personal	334,332	30,528	364,859	168,000	168,000	196,859	46.05%
17105	Compensación por Titulación a Nivel Licenciatura	48,325	5,806	54,131	-	-	54,131	0.00%
<b>2000</b>	<b>Materiales y Suministros</b>	<b>2,651,510</b>	<b>4,110,152</b>	<b>6,761,662</b>	<b>3,471,108</b>	<b>3,471,108</b>	<b>3,290,553</b>	<b>51.34%</b>
21101	Materiales para Servicio en General	355,356	728,000	1,083,356	633,699	633,699	449,657	58.49%
21201	Materiales Para Impresión y Reproducción	49,186	- 20,000	29,186	12,165	12,165	17,021	41.68%
21401	Suministros Informáticos	255,000	1,073,607	1,328,607	469,311	469,311	859,296	35.32%
21501	Artículos Diversos de Carácter Comercial	53,697	-	53,697	1,150	1,150	52,547	2.14%
21601	Materiales y Artículos de Limpieza	124,029	566,800	690,829	66,708	66,708	624,121	9.66%
21701	Materiales Para Enseñanza	101,782	521,620	623,401	473,401	473,401	150,000	75.94%
21702	Materiales y Suministros para Planteles Educativos	38,587	-	38,587	4,881	4,881	33,706	12.65%
21801	Elaboración de Placas y Calcomanías	50,225	212,576	262,801	92,800	92,800	170,001	35.31%
22101	Productos Alimenticios para el Personal en las Instalaciones	78,794	85,330	164,124	144,124	144,124	20,000	87.81%
22105	Productos Diversos Para Alimentación de Personal	73,518	-	73,518	5,992	5,992	67,526	8.15%
22106	Adquisición de Agua Potable	82,183	-	82,183	58,195	58,195	23,988	70.81%
22301	Utensilios Diversos de Carácter Comercial	57,069	-	57,069	9,343	9,343	47,726	16.37%
24101	Material de Ferrería para Construcción y Reparación	35,768	-	35,768	1,866	1,866	33,901	5.22%
24201	Cementos y Productos de Concreto	27,389	-	27,389	339	339	27,050	1.24%
24301	Cal, Yeso y Productos de Yeso	26,591	-	26,591	-	-	26,591	0.00%
24401	Madera y Productos de Madera	26,360	-	26,360	1,033	1,033	25,327	3.92%
24501	Artículos y Materiales de Oficina en Vidrio	34,511	-	34,511	6,672	6,672	27,838	19.33%
24601	Accesorios y Material Eléctrico	100,000	32,400	132,400	125,681	125,681	6,719	94.92%

24701	Accesorios y material eléctrico para la Construcción	109,723		109,723	6,625	6,625	103,097	6.04%
24801	Artículos Complementarios Para Servicios Generales	64,781	51,000	13,781	11,723	11,723	2,058	85.07%
24901	Otros Materiales de Ferrería para Construcción y Rep	168,577	67,048	235,625	234,158	234,158	1,466	99.38%
25101	Material Quirúrgico y de Laboratorio Básico	19,252		19,252	-	-	19,252	0.00%
25201	Fertilizantes, Pesticidas y otros Agroquímicos	5,368		5,368	795	795	4,572	14.81%
25301	Medicinas y Productos Farmacéuticos de Aplicación Humana	16,393		16,393	1,116	1,116	15,277	6.81%
25601	Fibras Sintéticas, Hules, Plásticos y Derivados	22,932		22,932	388	388	22,544	1.69%
26101	Combustible, Lubricantes y Aditivos	210,000	663,467	873,467	833,039	833,039	40,429	95.37%
26102	Lubricantes y Aditivos	33,169		33,169	12,301	12,301	20,868	37.09%
27101	Artículos Para Servicios Generales	93,506	50,000	143,506	81,026	81,026	62,480	56.46%
27201	Artículos Para Servicios Generales para seguridad y protección	44,021	107,103	151,124	49,398	49,398	-	32.69%
27401	Productos Textiles	18,762		18,762	-	-	18,762	0.00%
29101	Accesorios y Materiales Menores	31,598	73,201	104,799	22,229	22,229	82,570	21.21%
29201	Refacc y Acc Menores de Edificios	51,530		51,530	7,680	7,680	43,850	14.90%
29301	Material Menor de Ferrería Para Mobiliaria y Equipo	41,307		41,307	10,556	10,556	30,751	25.55%
29401	Refacc. y Acc. Menores de Eq.de Comp.y Tec. de Informática	39,320		39,320	31,629	31,629	7,691	80.44%
29601	Refacc. y Acc. Menores para Equipo de Transporte	72,670		72,670	58,929	58,929	13,742	81.09%
29801	Artículos Menores de Servicio General para Maquinaria y Equipo	12,066		12,066	2,156	2,156	9,911	17.87%
29901	Acc. Y Materiales Eléctricos Menores para Otros Bienes Menores	26,490		26,490	-	-	26,490	0.00%
<b>3000</b>	<b>Servicios Generales</b>	<b>6,173,142</b>	<b>9,494,928</b>	<b>15,668,069</b>	<b>13,512,898</b>	<b>13,048,898</b>	<b>2,155,171</b>	<b>86.24%</b>
31101	Energía Eléctrica	1,413,346	316,780	1,730,126	1,655,481	1,655,481	74,645	95.69%
31201	Gas	96,330	31,054	127,384	102,051	102,051	25,333	80.11%
31301	Agua	210,072	4,086	205,986	149,394	149,394	56,592	72.53%
31401	Telefonía Tradicional	225,297	19,242	244,539	209,586	209,586	34,953	85.71%
31701	Servi. de Acceso a Internet, Redes y Proce. de Datos	155,417	23,969	179,386	157,359	157,359	22,027	87.72%
31801	Servicio Postal	122,355	26,743	149,098	96,282	96,282	52,816	64.58%
32201	Arrendamiento de Edificios	721,342	-	721,342	673,322	673,322	48,020	93.34%
32301	Arrendamiento de Muebles y Bienes Informáticos	69,071	-	69,071	13,387	13,387	55,684	19.36%
32302	Arrendamiento de Informática	193,113	40,463	233,576	167,555	167,555	66,021	71.73%
32501	Arrendamiento de Equipo de Transporte	80,325	151,980	232,305	123,796	123,796	108,510	53.29%
32901	Otros Arrendamientos	40,882	6,012	46,893	10,427	10,427	36,467	22.23%
33101	Asesoría Asociada a Convenios, Tratados o Acuerdos	55,383	399,293	454,676	372,456	372,456	82,220	81.92%
33301	Servicios de Informática	42,300	146,649	188,949	164,877	164,877	24,072	87.26%
33302	Servicios de Consultoría	60,750	3,278	64,028	-	-	64,028	0.00%
33401	servicios de Capacitación	40,020	469,000	509,020	492,758	28,758	16,262	96.81%
33603	Impresiones Doc. oficiales para la presentación de Ser. Públicos	49,399	170,633	220,032	214,967	214,967	5,065	97.70%
33605	Licitaciones, Convenios y Convocatorias	43,890	592	44,482	-	-	44,482	0.00%
33801	Servicios de Vigilancia	-	20,000	20,000	7,424	7,424	12,576	37.12%
34101	Comisiones Bancarias	50,784	40,000	90,784	57,220	57,220	33,564	63.03%
34501	Seguros de Bienes Patrimoniales	105,092	40,000	145,092	96,935	96,935	48,157	66.81%
34701	Fletes y Maniobras	38,654	249,973	288,627	148,938	148,938	139,689	51.60%
34801	Comisiones por Ventas	10,076	2,202	12,278	9,743	9,743	2,535	79.36%
35101	Mantenimiento y Conservación de Inmuebles para la prestación de servicios	61,793	79,506	141,299	28,478	28,478	112,821	20.15%
35103	Mantenimiento y Conservación de Planteles Escolares	205,492	3,759,965	3,965,457	3,926,410	3,926,410	39,047	99.02%
35201	Instalación, Rep. y Mantenimiento de Mob. y Equipo de Aseo	39,812	164,074	203,885	137,070	137,070	66,815	67.23%
35301	Instalación, Rep. Y Mantenimiento de Equipo de Computación	60,124	13,141	73,264	21,499	21,499	51,765	29.34%
35302	Mant y Conservación de Bienes Informáticos	15,778	3,449	19,227	406	406	18,821	2.11%
35501	Reparación y Mantenimiento de Equipo de Transporte	70,659	285,306	355,965	320,663	320,663	35,303	90.08%
35601	Reparación y Mnto.de Equipo de Defensa y Seguridad	15,356	3,356	18,712	-	-	18,712	0.00%
35701	Mantenimiento y Conservación de Maquinaria y Equipo	38,654	142,855	181,509	136,477	136,477	45,031	75.19%
35702	Manto. y Conserv. de Plantas e Instalaciones Productivas	29,865	6,527	36,392	-	-	36,392	0.00%
35901	Servicios de Jardinería y Fumigación	226,429	13,661	240,090	239,600	239,600	490	99.80%
36101	Difusión por radio, televisión y otros medios de mensajes electrónicos	60,000	3,114	63,114	-	-	63,114	0.00%
36201	Difusión por radio, televisión y otros medios de mensajes electrónicos	180,456	120,000	300,456	234,436	234,436	66,020	78.03%
36401	Servicio de revelado de fotografías	18,828		18,828	-	-	18,828	0.00%

37101	Pasajes Aereos	141,382	484,905	626,288	584,867	584,867	41,421	93.39%
37201	Pasajes Terrestres	67,949		67,949	28,833	28,833	39,116	42.43%
37501	Viajicos en el Pais	280,044	351,550	631,595	587,700	587,700	43,895	93.05%
37502	Gastos de Camino	149,404	170,276	319,680	259,800	259,800	59,880	81.27%
37601	Viajicos en el Extranjero	32,949	201	33,150	-	-	33,150	0.00%
37901	Otros Servicios de Traslado y Hospedaje	28,364	6,199	34,563	12,296	12,296	22,267	35.58%
38101	Gastos de Ceremonial	80,200	201,743	281,943	114,111	114,111	167,832	40.47%
38201	Gastos de Orden Social y Cultural	314,915	1,297,984	1,612,899	1,598,509	1,598,509	14,390	99.11%
38301	Congresos y Convenciones	15,000	3,278	18,278	-	-	18,278	0.00%
38501	Gasto de Representación	80,450	170,198	250,648	229,318	229,318	21,330	91.49%
39101	Servicio Funerarios y de Cementarios	51,460	51,047	102,507	87,575	87,575	14,932	85.43%
39202	Otros Impuestos y Derechos	43,535	8,815	52,350	20,860	20,860	31,490	39.85%
39501	Penas, Multas, Accesorios y Actualizaciones	40,345		40,345	20,032	20,032	20,313	49.65%
	<b>Total 1000 - 3000</b>	<b>109,072,014</b>	<b>24,446,032</b>	<b>133,518,046</b>	<b>110,244,709</b>	<b>109,780,709</b>	<b>23,273,337</b>	<b>82.57%</b>
5000	<b>Bienes Muebles, Inmuebles e Intangibles</b>	-	<b>38,026,994</b>	<b>38,026,994</b>	<b>10,633,685</b>	<b>2,327,030</b>	<b>27,393,308</b>	<b>27.96%</b>
51107	Mobiliario y Equipo	-	1,929,944	1,929,944	63,223	63,223	1,866,721	3.28%
51201	Muebles Excepto de Oficina Y Estanteria	-	97,423	97,423	20,573	20,573	76,850	21.12%
51503	Equipo de Computación	-	2,714,703	2,714,703	752,199	752,199	1,962,505	27.71%
51908	Otros Mobiliarios y Equipos	-	2,469,006	2,469,006	126,900	10,900	2,342,106	5.14%
52301	Cámaras Fotográficas y de Video	-	56,379	56,379	-	-	56,379	0.00%
52901	Otros Mobiliario y Equipo Educativo y Recreativo	-	2,603,832	2,603,832	208,098	208,098	2,395,733	7.99%
54101	Vehiculos y Equipo Terrestre	-	14,000,000	14,000,000	896,912	896,912	13,103,088	6.41%
54201	Carrocerias y Remolques	-	681,741	681,741	-	-	681,741	0.00%
56206	Maquinaria, Equipo y Herramienta para Industria	-	7,000,000	7,000,000	4,339,560	24,360	2,660,440	61.99%
56401	Sistema de Aire Acondicionado, Calefacción y de Refrigeración	-	2,000,000	2,000,000	-	-	2,000,000	0.00%
56604	Equipos, Aparatos y Accesorios Electricos	-	1,717,935	1,717,935	1,694,655	-		
56704	Herramientas y Máquinas-Herramienta	-	2,756,031	2,756,031	2,531,565	350,765	224,465	91.86%
	<b>Total del Gasto</b>	<b>109,072,014</b>	<b>62,473,025</b>	<b>171,545,039</b>	<b>120,878,394</b>	<b>112,107,739</b>	<b>50,666,645</b>	<b>70.46%</b>



Lic. Manuel David Canizales Gamez  
Director de Recursos Financieros  
Elaboró



Lic. Joaquín González Gastélum  
Director Administrativo  
Revisó



C.P. María de Guadalupe Olvera Tapia  
Directora General  
Autorizó

**INSTITUTO DE CAPACITACIÓN PARA EL TRABAJO DEL  
ESTADO DE SONORA**

# **CONCILIACIÓN CONTABLE- PRESUPUESTAL**

**Sistema Estatal de Evaluación  
Conciliación entre los Egresos Presupuestarios y los Gastos Contables  
Instituto de Capacitación para el Trabajo del Estado de Sonora  
Al 31 de Diciembre de 2017**


<b>1. Total de Egresos Presupuestarios</b>		<b>120,878,394</b>
--	--	--------------------

**(MENOS)**


<b>2. Egresos Presupuestarios no contables</b>		<b>10,633,685</b>
Mobiliario y equipo de administración	962,895	
Mobiliario y equipo educacional y recreativo	208,098	
Equipo e instrumental médico y de laboratorio		
Vehículos y equipo de transporte	896,912	
Equipo de defensa y seguridad		
Maquinaria, otros equipos y herramientas	8,565,780	
Archivos biológicos		
Bienes inmuebles		
Activos intangibles		
Obra pública en bienes propios		
Acciones y participaciones de capital		
Compra de títulos y valores		
Inversiones en fideicomisos, mandatos y otros análogos		
Provisiones para contingencias y otras erogaciones especiales		
Armonización de la deuda pública		
Adeudos de ejercicios fiscales anteriores (ADEFAS)		
<b>Otros Egresos Presupuestales No Contables</b>		

**(MAS)**


<b>3. Gastos contables no presupuestarios</b>		<b>1,459,757</b>
Estimaciones, depreciaciones, deterioros, obsolescencia y amortizaciones	1,459,757	
Provisiones		
Disminución de inventarios		
Aumento por insuficiencia de estimaciones por pérdida o deterioro u obsolescencia		
Aumento por insuficiencia de provisiones		
Otros gastos		
<b>Otros Gastos Contables No Presupuestales</b>		
<b>4. Total de Gasto Contable (4= 1 - 2 + 3)</b>		<b>111,704,465</b>



Lic. Manuel David Canzáles Gamez  
Director de Recursos Financieros  
Elaboró



Lic. Joaquín González Gastélum  
Director Administrativo  
Revisó




C.P. María de Guadalupe Olvera Tapia  
Directora General  
Autorizó


**Sistema Estatal de Evaluación  
Conciliación entre los Ingresos Presupuestarios y Contables  
Instituto de Capacitación para el Trabajo del Estado de Sonora  
Al 31 de Diciembre de 2017**

(PESOS)


<b>1. Ingresos Presupuestarios</b>		<b>126,983,791</b>
<b>(MAS)</b>		
<b>2. Ingresos contables no presupuestarios</b>		<b>53,029</b>
Incremento por variación de inventarios		
Disminución del exceso de estimaciones por pérdida o deterioro u obsolescencia		
Disminución del exceso de provisiones		
Otros Ingresos y beneficios varios		
<b>Otros Ingresos contables no presupuestarios</b>	<b>53,029</b>	
<b>(MENOS)</b>		
<b>3. Ingresos presupuestarios no contables</b>		<b>0</b>
Productos de capital		
Aprovechamientos de capital		
Ingresos derivados de financiamientos		
<b>Otros Ingresos presupuestarios no contables</b>		
<b>4. Ingresos Contables (4= 1 + 2 - 3)</b>		<b>127,036,820</b>



Lic. Manuel David Canizales Gamez  
Director de Recursos Financieros  
Elaboró



Lic. Joaquín González Gastélum  
Director Administrativo  
Revisó



C.P. María de Guadalupe Olvera Tapia  
Directora General  
Autorizó

**INSTITUTO DE CAPACITACIÓN PARA EL TRABAJO DEL  
ESTADO DE SONORA**

**ANÁLISIS Y CUMPLIMIENTOS  
DE METAS Y OBJETIVOS**

**SISTEMA ESTATAL DE EVALUACION**  
**INSTITUTO DE CAPACITACIÓN PARA EL TRABAJO DEL ESTADO DE SONORA**  
**ANALISIS DE LAS VARIACIONES PROGRAMATICO-PRESUPUESTAL**

Se Presenta Presupuesto Autorizado Para el Ejercicio 2017 quedando de la siguiente manera Presupuesto Federal Autorizado \$71,964,843.00 Estatal \$27,080,482.00, Meta de Ingresos Propios \$10,026,689 y un modificado integrado por remantes previamente autorizados de ejercicios anteriores de \$44,561,248.52 al primer trimestre, en el segundo trimestre se realiza ampliación Federal por \$14,127,735.07 derivado de recurso 2016 recibido en el ejercicio 2017, obteniendo un modificado de \$58,688,983.59.

Al 31 de Diciembre se realiza ampliación por la cantidad de 3,868,639 derivado de fondo Federal U080 recurso ministrado por el Estado en sustitución a la ministración Estatal programada para el mes de Noviembre 2017, por tal motivo se presenta una reducción por la misma cantidad en el presupuesto anual Estatal, se presenta ampliación de Ingresos Propios derivado del excedente en la captación de matrículas sobre la menta anual propuesta, ampliación que corresponde a 5,395,976.85

Ejercicio del Presupuesto por Partida / Descripción		Egresos Aprobado Anual (1)	Ampliaciones/ (Reducciones) (2)	Egresos Modificado Anual (3=1+2)	Justificación
		<b>100,247,362.97</b>	<b>10,840,952.03</b>	<b>111,088,315.00</b>	
11301	Sueldos Al Personal de Base	14,769,003.89	302,749.51	14,466,254.38	Traspaso entre partidas del mismo capitulo
11303	Remuneraciones Diversas	5,771,221.38	628,002.99	6,399,224.37	Ampliación fondo U080
11306	Riesgo Laboral	13,878,495.31	730,225.21	14,608,720.52	Ampliación fondo U080

11307	Ayuda Para Habitación	10,142,577.91	269,076.29	10,411,654.20	Ampliación fondo U080
11310	Ayuda para Energía Eléctrica	7,205,325.56	694,699.60	7,900,025.16	Ampliación fondo U080
			6,275,087.44		Suficiencia generado por
12201	Sueldo Base al Personal Eventual	12,783,888.16		19,058,975.60	Ministración correspondiente a recurso 2016 recibido en 2017 la cual se integró
			268,787.82		Suficiencia generado por
13101	Primas por Años de Servicios Prestados	982,324.17		1,251,111.99	Ministración correspondiente a recurso 2016 recibido en 2017 la cual se integró
			131,444.63		Suficiencia generado por
13201	Primas de Vacaciones	2,445,526.35		2,576,970.98	Ministración correspondiente a recurso 2016 recibido en 2017 la cual se integró
13202	Gratificación por Fin de Año	5,521,746.50	415,106.11	5,106,640.39	Traspaso entre partidas del mismo capítulo
			283,055.78		Suficiencia generado por
13203	Compensación Por Ajuste de Calendario	380,000.00		663,055.78	Ministración correspondiente a recurso 2016 recibido en 2017 la cual se integró
			966,346.33		Suficiencia generado por
13204	Días Dinámicos	180,000.00		1,146,346.33	Ministración correspondiente a recurso 2016 recibido en 2017 la cual se integró
			43,922.77		Suficiencia generado por
13403	Compensaciones al Personal de Confianza	2,046,268.55		2,090,191.32	Ministración correspondiente a recurso 2016 recibido en 2017 la cual se integró
			289,969.73		Suficiencia generado por
14101	Aportaciones al ISSSTESON	4,319,107.23		4,609,076.96	Ministración correspondiente a recurso 2016 recibido en 2017 la cual se integró
14103	Aportaciones de Seguro de Retiro al ISSSTESON	17,895.00	321.28	17,573.72	Traspaso entre partidas del mismo capítulo
			1,732.47		Suficiencia generado por
14104	Asignación para Préstamos a Corto Plazo	339,249.68		340,982.15	Ministración correspondiente a recurso 2016 recibido en 2017 la cual se integró

14105	Asignación para Préstamo Prendario	443,750.00	14,759.91	428,990.09	Traspaso entre partidas del mismo capítulo
14106	Otras Prestaciones de Seguridad Social	1,356,225.54	148,852.55	1,207,372.99	Traspaso entre partidas del mismo capítulo
14107	Cuotas para Infra. Equip., y Mob. Hospitalario	642,746.33	12,392.13	655,138.46	Suficiencia generado por Ministración correspondiente a recurso 2016 recibido en 2017 la cual se integró
14108	Atención de Enfermedades Preexistentes	1,297,324.85	375,561.13	1,672,885.98	Suficiencia generado por Ministración correspondiente a recurso 2016 recibido en 2017 la cual se integró
14201	Cuotas Infonavit	2,454,381.01	195,374.68	2,259,006.33	Traspaso entre partidas del mismo capítulo
14301	Pagas de Defunción, Pensiones y Jubilaciones	7,169,632.70	518,960.97	7,688,593.67	Suficiencia generado por Ministración correspondiente a recurso 2016 recibido en 2017 la cual se integró
14404	Seguros de Asistencia Legal	1,238,796.10	68,747.08	1,307,543.18	Suficiencia generado por Ministración correspondiente a recurso 2016 recibido en 2017 la cual se integró
15201	Indemnizaciones por Accidentes en el Trabajo	962,389.50	112,695.08	849,694.42	Traspaso entre partidas del mismo capítulo
15202	Pago de Liquidaciones	1,067,588.63	78,031.34	1,145,619.97	Suficiencia generado por Ministración correspondiente a recurso 2016 recibido en 2017 la cual se integró
15401	Prestaciones al personal de base	342,489.13	61,006.34	403,495.47	Ampliación fondo U080
15404	Días Económicos y de Descanso Obligatorios no Disfrutados	1,314,239.14	68,684.67	1,382,923.81	Ampliación fondo U080
15410	Apoyo para Canastilla de Maternidad	145,185.32	966.10	146,151.42	Ampliación fondo U080
15418	Compensación específica a Personal de Base	430,530.61	51,728.24	482,258.85	Ampliación fondo U080
15501	Apoyo a la Capacitación de los Servidores Públicos	178,341.00	21,427.66	199,768.66	Suficiencia generado por Ministración correspondiente a recurso 2016 recibido en 2017 la

			154,620.60		cual se integró
15901	Otras Prestaciones Sociales y Económicas	38,456.89		193,077.49	Suficiencia generado por Ministración correspondiente a recurso 2016 recibido en 2017 la cual se integró
			30,527.59		Suficiencia generado por Ministración correspondiente a recurso 2016 recibido en 2017 la cual se integró
17102	Estímulos al Personal	334,331.53		364,859.12	Suficiencia generado por Ministración correspondiente a recurso 2016 recibido en 2017 la cual se integró
			5,806.24		Suficiencia generado por Ministración correspondiente a recurso 2016 recibido en 2017 la cual se integró
17105	Compensación por Titulación a Nivel Licenciatura	48,325.00		54,131.24	Suficiencia generado por Ministración correspondiente a recurso 2016 recibido en 2017 la cual se integró
<b>2000</b>	<b>Materiales y Suministros</b>	<b>2,651,509.53</b>	<b>4,110,151.98</b>	<b>6,761,661.51</b>	
21101	Materiales para Servicio en General	355,356.39	727,999.92	1,083,356.31	Ampliación de Ingreso Propio
21201	Materiales Para Impresión y Reproducción	49,185.83	20,000.00	29,185.83	
21401	Suministros Informáticos	255,000.00	1,073,606.92	1,328,606.92	Ampliación de Ingreso Propio
21501	Artículos Diversos de Carácter Comercial	53,696.58		53,696.58	
21601	Materiales y Artículos de Limpieza	124,028.50	566,800	690,828.50	Ampliación de Ingreso Propio
21701	Materiales Para Enseñanza	101,781.87	521,619.62	623,401.49	Ampliación de Ingreso Propio
21702	Materiales y Suministros para Planteles Educativos	38,587.00		38,587.00	
21801	Elaboración de Placas y Calcomanías	50,225.00	212,576.00	262,801.00	Ampliación de Ingreso Propio
22101	Productos Alimenticios para el Personal en las Instalaciones	78,794.24	85,330.19	164,124.43	El importe reflejado como suficiencia obedece a Modificaciones (Traspaso del Capítulo 5000 a 2000) con la intención cumplir con la operación adecuada del instituto.
22105	Productos Diversos Para				

	Alimentación de Personal	73,517.73		73,517.73	
22106	Adquisición de Agua Potable	82,183.44		82,183.44	
22301	Utensilios Diversos de Carácter Comercial	57,069.06		57,069.06	
24101	Material de Ferrería para Construcción y Reparación	35,767.58		35,767.58	
24201	Cementos y Productos de Concreto	27,389.46		27,389.46	
24301	Cal, Yeso y Productos de Yeso	26,591.36		26,591.36	
24401	Madera y Productos de Madera	26,360.00		26,360.00	
24501	Artículos y Materiales de Oficina en Vidrio	34,510.54		34,510.54	
		100,000.00	32,400.00	132,400.00	El importe reflejado como suficiencia obedece a Modificaciones (Traspaso del Capítulo 5000 a 2000) con la intención cumplir con la operación adecuada del instituto.
24601	Accesorios y Material Eléctrico				
24701	Accesorios y material eléctrico para la Construcción	109,722.62		109,722.62	
24801	Artículos Complementarios Para Servicios Generales	64,780.76	51,000.00	13,780.76	
24901	Otros Materiales de Ferrería para Construcción y Rep	168,576.75	67,048.00	235,624.75	Ampliación de Ingreso Propio
25101	Material Quirúrgico y de Laboratorio Básico	19,252.00		19,252.00	
25201	Fertilizantes, Pesticidas y otros Agroquímicos	5,367.58		5,367.58	
25301	Medicinas y Productos Farmacéuticos de Aplicación Humana	16,393.06		16,393.06	
25601	Fibras Sintéticas, Hules, Plásticos y	22,932.33		22,932.33	

	Derivados				
26101	Combustible, Lubricantes y Aditivos	210,000.01	663,467.23	873,467.24	Ampliación de Ingreso Propio y Suficiencia de fondo de contingencias
26102	Lubricantes y Aditivos	33,168.57		33,168.57	
27101	Artículos Para Servicios Generales	93,506.17	50,000.00	143,506.17	Ampliación de Ingreso Propio
27201	Artículos Para Servicios Generales para seguridad y protección Personal	44,021.02	107,103.26	151,124.28	Ampliación de Ingreso Propio
27401	Productos Textiles	18,762.02		18,762.02	
29101	Accesorios y Materiales Menores	31,598.33	73,200.84	104,799.17	Ampliación de Ingreso Propio
29201	Refacc y Acc Menores de Edificios	51,529.53		51,529.53	
29301	Material Menor de Ferretería Para Mobiliaria y Equipo	41,307.33		41,307.33	
29401	Refacc. y Acc. Menores de Eq.de Comp.y Tec. de la información	39,319.77		39,319.77	
29601	Refacc. y Acc. Menores para Equipo de Transporte	72,670.36		72,670.36	
29801	Articulos Menores de Servicio General para Maquinaria y otros Equipos	12,066.49		12,066.49	
29901	Acc. Y Materiales Eléctricos Menores para Otros Bienes Muebles	26,490.25		26,490.25	
<b>3000</b>	<b>Servicios Generales</b>	<b>6,173,141.50</b>	<b>9,494,927.66</b>	<b>15,668,069.16</b>	
31101	Energía Eléctrica	1,413,346.39	316,780.04	1,730,126.43	Ampliación de Ingreso Propio
31201	Gas	96,330.09	31,054.32	127,384.41	El importe reflejado como suficiencia obedece a Modificaciones (Traspaso del

					Capítulo 5000 a 3000) con la intención cumplir con la operación adecuada del instituto.
31301	Agua	210,072.00	4,085.76	205,986.24	Traspaso entre partidas del mismo capítulo
					El importe reflejado como suficiencia obedece a
		225,296.81	19,241.86	244,538.67	Modificaciones (Traspaso del Capítulo 5000 a 3000) con la intención cumplir con la operación adecuada del instituto.
31401	Telefonía Tradicional				El importe reflejado como suficiencia obedece a
		155,416.76	23,968.56	179,385.32	Modificaciones (Traspaso del Capítulo 5000 a 3000) con la intención cumplir con la operación adecuada del instituto.
31701	Servi. de Acceso a Internet, Redes y Proce. de I				El importe reflejado como suficiencia obedece a
		122,355.48	26,742.56	149,098.04	Modificaciones (Traspaso del Capítulo 5000 a 3000) con la intención cumplir con la operación adecuada del instituto.
31801	Servicio Postal				
32201	Arrendamiento de Edificios	721,342.15	0.00	721,342.15	
32301	Arrendamiento de Muebles y Bienes Informáticos	69,071.00	0.00	69,071.00	
32302	Arrendamiento de Informática	193,113.00	40,462.74	233,575.74	
32501	Arrendamiento de Equipo de Transporte	80,325.36	151,980.00	232,305.36	Ampliación de Ingreso Propio
					El importe reflejado como suficiencia obedece a
		40,881.61	6,011.76	46,893.37	Modificaciones (Traspaso del Capítulo 5000 a 3000) con la intención cumplir con la operación adecuada del instituto.
32901	Otros Arrendamientos				
					Ampliación de Ingreso Propio y
33101	Asesoría Asociada a Convenios, Tratados o Acuerdos	55,382.95	399,292.73	454,675.68	Capítulo 5000


33301	Servicios de Informática	42,300.00	146,648.89	188,948.89	El importe reflejado como suficiencia obedece a Modificaciones (Traspaso del Capítulo 5000 a 3000) con la intención cumplir con la operación adecuada del instituto.
33302	Servicios de Consultoría	60,750.00	3,277.78	64,027.78	El importe reflejado como suficiencia obedece a Modificaciones (Traspaso del Capítulo 5000 a 3000) con la intención cumplir con la operación adecuada del instituto.
33401	servicios de Capacitación	40,020.00	469,000.00	509,020.00	El importe reflejado como suficiencia obedece a Modificaciones (Traspaso del Capítulo 5000 a 3000) con la intención cumplir con la operación adecuada del instituto.
33603	Impresiones Doctos oficiales para la presentación de Ser. Pub. Ident. Formatos Admo.	49,398.95	170,633.31	220,032.26	Ampliación de Ingreso Propio y Capítulo 5000
33605	Licitaciones, Convenios y Convocatorias	43,890.00	592.00	44,482.00	El importe reflejado como suficiencia obedece a Modificaciones (Traspaso del Capítulo 5000 a 3000) con la intención cumplir con la operación adecuada del instituto.
33801	Servicios de Vigilancia	-	20,000.00	20,000.00	El importe reflejado como suficiencia obedece a Modificaciones (Traspaso del Capítulo 5000 a 3000) con la intención cumplir con la operación adecuada del instituto.
34101	Comisiones Bancarias	50,784.14	40,000.00	90,784.14	El importe reflejado como suficiencia obedece a Modificaciones (Traspaso del Capítulo 5000 a 3000) con la intención cumplir con la operación adecuada del instituto.
34501	Seguros de Bienes Patrimoniales	105,092.00	40,000.32	145,092.32	El importe reflejado como suficiencia obedece a Modificaciones (Traspaso del


					Capítulo 5000 a 3000) con la intención cumplir con la operación adecuada del instituto.
34701	Fletes y Maniobras	38,654.00	249,972.71	288,626.71	Ampliación de Ingreso Propio y Capítulo 5000
34801	Comisiones por Ventas	10,075.92	2,202.24	12,278.16	
35101	Mantenimiento y Conservación de Inmuebles para la prestación de Serv. Admon.	61,793.48	79,505.62	141,299.10	El importe reflejado como suficiencia obedece a Modificaciones (Traspaso del Capítulo 5000 a 3000) con la intención cumplir con la operación adecuada del instituto.
35103	Mantenimiento y Conservación de Planteles Escolares	205,491.58	3,759,964.93	3,965,456.51	El importe reflejado como suficiencia obedece a Modificaciones (Traspaso del Capítulo 5000 a 3000) con la intención cumplir con la operación adecuada del instituto.
35201	Instalación, Rep. y Mantenimiento de Mob. y Equipo de Admon. Educ. y Recre.	39,811.59	164,073.64	203,885.23	Ampliación de Ingreso Propio y Capítulo 5000
35301	Instalación, Rep. Y Mantenimiento de Equipo de Cómputo y tecnología de la Info	60,123.50	13,140.85	73,264.35	El importe reflejado como suficiencia obedece a Modificaciones (Traspaso del Capítulo 5000 a 3000) con la intención cumplir con la operación adecuada del instituto.
35302	Mant y Conservación de Bienes Informáticos	15,778.00	3,448.51	19,226.51	El importe reflejado como suficiencia obedece a Modificaciones (Traspaso del Capítulo 5000 a 3000) con la intención cumplir con la operación adecuada del instituto.
35501	Reparación y Mantenimiento de Equipo de Transp	70,659.24	285,306.06	355,965.30	Ampliación de Ingreso Propio y Capítulo 5000
35601	Reparación y Mtto.de Equipo de Defensa y Segur	15,356.00	3,356.27	18,712.27	
35701	Mantenimiento y		142,854.68		Ampliación de Ingreso Propio y

	Conservación de Maquinaria y Equipo	38,854.00		181,508.68	Capítulo 5000
35702	Manto. y Conserv. de Plantas e Instalaciones Productivas	29,865.00	6,527.42	36,392.42	El importe reflejado como suficiencia obedece a Modificaciones (Traspaso del Capítulo 5000 a 3000) con la intención cumplir con la operación adecuada del instituto.
35901	Servicios de Jardinería y Fumigación	226,429.10	13,661.00	240,090.10	El importe reflejado como suficiencia obedece a Modificaciones (Traspaso del Capítulo 5000 a 3000) con la intención cumplir con la operación adecuada del instituto.
36101	Difusión por radio, televisión y otros medios de mensajes s/programas y actividades gubernamentales	60,000.00	3,114.14	63,114.14	El importe reflejado como suficiencia obedece a Modificaciones (Traspaso del Capítulo 5000 a 3000) con la intención cumplir con la operación adecuada del instituto.
36201	Difusión por radio, televisión y otros medios de mensajes comerciales para promover la venta de servicios	180,456.12	120,000.00	300,456.12	El importe reflejado como suficiencia obedece a Modificaciones (Traspaso del Capítulo 5000 a 3000) con la intención cumplir con la operación adecuada del instituto.
36401	Servicio de revelado de fotografías	18,828.00		18,828.00	
37101	Pasajes Aéreos	141,382.37	484,905.18	626,287.55	Ampliación de Ingreso Propio y Capítulo 5000
37201	Pasajes Terrestres	67,949.00		67,949.00	
37501	Viáticos en el País	280,044.49	351,550.09	631,594.58	Ampliación de Ingreso Propio y Capítulo 5000
37502	Gastos de Camino	149,403.64	170,276.19	319,679.83	Ampliación de Ingreso Propio y Capítulo 5000
37601	Viáticos en el Extranjero	32,949.00	201.48	33,150.48	El importe reflejado como suficiencia obedece a Modificaciones (Traspaso del Capítulo 5000 a 3000) con la intención cumplir con la operación

					adecuada del instituto.
37901	Otros Servicios de Traslado y Hospedaje	28,364.00	6,199.36	34,563.36	El importe reflejado como suficiencia obedece a Modificaciones (Traspaso del Capítulo 5000 a 3000) con la intención cumplir con la operación adecuada del instituto.
38101	Gastos de Ceremonial	80,200.12	201,742.68	281,942.80	Ampliación de Ingreso Propio y Capítulo 5000
38201	Gastos de Orden Social y Cultural	314,914.88	1,297,984.47	1,612,899.35	Ampliación de Ingreso Propio y Capítulo 5000
38301	Congresos y Convenciones	15,000.00	3,278.46	18,278.46	El importe reflejado como suficiencia obedece a Modificaciones (Traspaso del Capítulo 5000 a 3000) con la intención cumplir con la operación adecuada del instituto.
38501	Gasto de Representación	80,450.13	170,198.16	250,648.29	Ampliación de Ingreso Propio y Capítulo 5000
39101	Servicio Funerarios y de Cementerios	51,459.55	51,047.22	102,506.77	El importe reflejado como suficiencia obedece a Modificaciones (Traspaso del Capítulo 5000 a 3000) con la intención cumplir con la operación adecuada del instituto.
39202	Otros Impuestos y Derechos	43,534.99	8,815.19	52,350.18	El importe reflejado como suficiencia obedece a Modificaciones (Traspaso del Capítulo 5000 a 3000) con la intención cumplir con la operación adecuada del instituto.
39501	Penas, Multas, Accesorios y Actualizaciones	40,345.11		40,345.11	
	<b>Total 1000 - 3000</b>	<b>109,072,014.00</b>	<b>24,446,031.67</b>	<b>133,518,045.67</b>	
<b>5000</b>	<b>Bienes Muebles, Inmuebles e Intangibles</b>	-	<b>38,026,993.77</b>	<b>38,026,993.77</b>	Capítulo 5000 aperturado con resultado de ejercicios anteriores.
51107	Mobiliario y Equipo	-	1,929,944.19	1,929,944.19	

51201	Muebles Excepto de Oficina Y Estantería	-	97,422.99	97,422.99	
51503	Equipo de Computación	-	2,714,703.13	2,714,703.13	
51908	Otros Mobiliarios y Equipos	-	2,469,005.95	2,469,005.95	
52301	Cámaras Fotográficas y de Video	-	56,378.98	56,378.98	
52901	Otros Mobiliario y Equipo Educativo y Recreativo	-	2,603,831.52	2,603,831.52	
54101	Vehículos y Equipo Terrestre	-	14,000,000.00	14,000,000.00	
54201	Carrocerías y Remolques	-	681,741.46	681,741.46	
56206	Maquinaria, Equipo y Herramienta para Industria	-	7,000,000.00	7,000,000.00	
56401	Sistema de Aire Acondicionado, Calefacción y de Refrigeración Industrial	-	2,000,000.00	2,000,000.00	
56604	Equipos, Aparatos y Accesorios Eléctricos	-	1,717,935.00	1,717,935.00	Apertura por Licitación con recurso del mismo capítulo 5000
56704	Herramientas y Máquinas-Herramienta	-	2,756,030.55	2,756,030.55	
	<b>Total del Gasto</b>		<b>109,072,014.00</b>	<b>62,473,025.44</b>	<b>171,545,039.44</b>

  
Lic. Manuel David Canizaes Gamez  
Director de Recursos Financieros  
Elaboró

  
Lic. Joaquín González Gastélum  
Director Administrativo  
Revisó

  
C.R. María de Guadalupe Olvera Tapia  
Directora General  
Autorizó

# **INSTITUTO DE CAPACITACIÓN PARA EL TRABAJO DEL ESTADO DE SONORA**

# **ANEXOS**

## ANEXO 1

## Tarjeta de relación de expedientes con audiencias en curso

## Junta de Conciliación y Arbitraje

No. Exp.	Actor	Monto aprox en caso de perder	Etapas procesales
453/10	Tathiana Rodríguez Bojórquez (Plantel Cananea)	\$1,200,000.00	Amparo parte demandada
3470/11	Marcela Barrera Rodríguez (Recursos Humanos Dirección General)	\$2,006,512.00	Desahogo de pruebas
5007/09	Rosario Trinidad Muñoz Ávila (Plantel Caborca)	\$3,278,495.57	Desahogo de pruebas
4089/08	Delia Selene González (Plantel Empalme) y Jesús Alfredo Villegas Contreras (Plantel Agua Prieta)	\$778,600.00 por ambos actores	Desahogo de pruebas
2972/08	Miguel Ángel Mascareñas, Ezequiel Solís Loera y Galindo Osorio Estrella (Plantel Hermosillo)	\$2,207,674.00	Objeción a Testigos
1322/07	Mario Amézquita Pérez (Plantel Hermosillo)	\$1,070,537.75	Se interpone demanda de amparo
1155/13 JE1	Mara Lizbeth Jiménez Estrada (Plantel Hermosillo)	\$518,395.00	Amparo parte actora
4184/12	Manlio Fabio Pacheco Ochoa (Dirección General)	\$312,321.24	Ofrecimiento de pruebas
2039/14	Francisco Estrada Ruiz (Administrativo Nogales)	\$350,406.00	Se objetan pruebas
5302/12	Irma Guadalupe Siqueiros Balderrama (Plantel Navojoa)	\$2,055,604.84	Pendiente ofrecimiento de pruebas
4410/20 14	Francisco Leonardo Gómez Vega (Plantel Hermosillo)	\$60,232.30	Desahogo de pruebas
3822/20 12	Cristóbal Everardo Villegas López	\$759,800.00	Admisión de demanda 14 Septiembre 2012
3391/15 JEI	Norma Alicia Escalante Salazar (Plantel Hermosillo)	\$156,393.45	Desahogo de pruebas
3392/15 JEI	Martha Almada Ayala (Plantel Hermosillo)	\$233,614.12	Desahogo de pruebas
284/16	Mónica Edith Villareal Escarrega	\$169,584.00	Ofrecimiento de pruebas
<b>TOTAL JUNTA DE CONCILIACIÓN Y ARBITRAJE</b>		<b>\$15,158,170.27</b>	

### Tribunal de lo Contencioso Administrativo

No. Exp.	Actor	Monto aproximado en caso de perder	Etapa procesal
24/09/11	Iván José Abdalá Torres (Plantel Caborca)	\$500,032.80	Desahogo de pruebas
687/14	Rene Rodríguez Sesma (Plantel Cananea)	\$100,000.00	Desahogo de pruebas
<b>TOTAL TRIBUNAL DE LO CONTENCIOSO</b>		<b>\$ 600,032.80</b>	

**TOTAL GENERAL: \$ 15,758,203.07**