



**COLEGIO DE BACHILLERES DEL ESTADO DE SONORA
(COBACH)**

**INFORME CORTO DE AUDITORIA
DE ESTADOS FINANCIEROS
AL 31 DE DICIEMBRE DE 2017**



**COLEGIO DE BACHILLERES DEL ESTADO DE SONORA
(COBACH)**

INDICE

1. Dictamen
2. Estado de Situación Financiera al 31 de diciembre de 2017 y 2016.
3. Estado de Actividades al 31 de diciembre de 2017 y 2016.
4. Estado de Variaciones en la Hacienda Pública al 31 de diciembre de 2017 y 2016.
5. Estado de Flujos de Efectivo al 31 de diciembre de 2017 y 2016.
6. Estado Analítico de Ingresos Presupuestales al 31 de diciembre de 2017.
7. Estado Analítico del Ejercicio del Presupuesto de Egresos al 31 de diciembre de 2017.
8. Notas a los Estados Financieros.

INFORME DEL AUDITOR INDEPENDIENTE

Al H. Consejo Directivo del Colegio De Bachilleres Del Estado De Sonora (COBACH)

Opinión

Hemos auditado los estados financieros del **Colegio De Bachilleres Del Estado De Sonora (COBACH)**, que comprenden los estados de situación financiera, los estados analíticos del activo y los estados analíticos de la deuda y otros pasivos al 31 de diciembre de 2017 y 2016, y los estados de resultados (o de actividades), los estados de variaciones en el patrimonio, los estados de flujos de efectivo y los estados de cambios en la situación financiera, correspondientes a los años terminados en dichas fechas, así como las notas explicativas a los estados financieros que incluyen un resumen de las políticas contables significativas.

En nuestra opinión, los estados financieros adjuntos, que se describen en el párrafo anterior, están preparados, en todos los aspectos materiales, de conformidad con las disposiciones en materia de información financiera que se indican en la Nota 5 inciso a, a los estados financieros que se acompañan y que están establecidas en la Ley General de Contabilidad Gubernamental.

Fundamento de la opinión

Hemos llevado a cabo nuestras auditorías de conformidad con las Normas Internacionales de Auditoría. Nuestras responsabilidades, de acuerdo con estas normas, se describen con más detalle en la sección "Responsabilidades del auditor para la auditoría de los estados financieros" de nuestro informe. Somos independientes de la entidad de conformidad con el Código de Ética Profesional de (asociación profesional correspondiente), junto con los requerimientos de ética que son aplicables a nuestras auditorías de los estados financieros en México, y hemos cumplido con las demás responsabilidades de ética de conformidad con esos requerimientos y con el Código de Ética Profesional.

Consideramos que la evidencia de auditoría que hemos obtenido proporciona una base suficiente y adecuada para nuestra opinión.

Párrafo de énfasis base de preparación contable y utilización de este informe

Llamamos la atención sobre la Nota 5 inciso a, a los estados financieros adjuntos en la que se describen las bases contables utilizadas para la preparación de los mismos. Dichos estados financieros fueron preparados para cumplir con los requerimientos normativos gubernamentales a que está sujeta la entidad y para ser integrados en el Reporte de la Cuenta de Pública Federal, los cuales están presentados en los formatos que para tal efecto fueron establecidos por la Unidad de Contabilidad Gubernamental de la Secretaría de Hacienda; consecuentemente, éstos pueden no ser apropiados para otra finalidad. Nuestra opinión no se modifica por esta cuestión.

Responsabilidades de la administración y de los encargados del gobierno de la entidad sobre los estados financieros

La administración es responsable de la preparación de los estados financieros adjuntos de conformidad con las disposiciones en materia de información financiera establecidas en la Ley General de Contabilidad Gubernamental que se describen en la Nota 5 inciso a, a dichos estados financieros, y del control interno que la administración consideró necesario para permitir la preparación de estados financieros libres de incorrección material debida a fraude o error.

En la preparación de los estados financieros, la administración es responsable de la valoración de la capacidad de la entidad para continuar operando como una entidad en funcionamiento, revelando, en su caso, las cuestiones relativas a la entidad en funcionamiento y utilizando las bases contables aplicables a una entidad en funcionamiento, a menos que la administración tenga la intención de liquidar la entidad o cesar sus operaciones, o bien no exista una alternativa realista.

Los encargados del gobierno de la entidad son responsables de la supervisión del proceso de información financiera de la entidad.

Responsabilidades del auditor sobre la auditoría de los estados financieros

Nuestros objetivos son obtener una seguridad razonable sobre de que los estados financieros, en su conjunto, se encuentran libres de incorrección material, debido a fraude o error, y emitir un informe de auditoría que contiene nuestra opinión. Seguridad razonable es un alto nivel de seguridad, pero no es una garantía, de que una auditoría realizada de conformidad con las Normas Internacionales de Auditoría siempre detecte una incorrección material cuando existe. Las incorrecciones pueden deberse a fraude o error y son consideradas materiales si individualmente, o en su conjunto, puede preverse razonablemente que influyan en las decisiones económicas que los usuarios hacen basándose en los estados financieros.


Como parte de una auditoría de conformidad con las Normas Internacionales de Auditoría, aplicamos nuestro juicio profesional y mantenemos una actitud de escepticismo profesional durante toda la auditoría. También:

- Identificamos y evaluamos los riesgos de incorrección material en los estados financieros, debida a fraude o error, diseñamos y aplicamos los procedimientos de auditoría para responder a esos riesgos y obtener evidencia de auditoría suficiente y apropiada para obtener una base para nuestra opinión. El riesgo de no detectar una incorrección material debida a fraude es mayor que en el caso de una incorrección material, ya que el fraude puede implicar colusión, falsificación, manifestaciones intencionalmente erróneas, omisiones intencionales o la anulación del control interno.
- Obtenemos conocimiento del control interno importante para la auditoría con el fin de diseñar los procedimientos de auditoría que consideramos adecuados en las circunstancias, y no con la finalidad de expresar una opinión sobre la eficacia del control interno de la entidad.
- Evaluamos lo apropiado de las políticas contables utilizadas y la razonabilidad de las estimaciones contables, así como las revelaciones hechas por la administración de la entidad.
- Concluimos sobre lo apropiado del uso de la administración de las bases contables aplicables a una entidad en funcionamiento y, con base en la evidencia de auditoría obtenida, concluimos sobre si existe o no una incertidumbre importante relacionada con eventos o con condiciones que pueden originar dudas significativas sobre la capacidad de la entidad para continuar como entidad en funcionamiento. Si concluimos que existe una incertidumbre importante, se nos requiere que llamemos la atención en nuestro informe de auditoría sobre la correspondiente información revelada en los estados financieros o, si dicha revelación es insuficiente, que expresemos una opinión modificada. Nuestras conclusiones se basan en la evidencia de auditoría obtenida hasta la fecha de nuestro informe. Sin embargo, hechos o condiciones futuros pueden ser causa de que la entidad deje de ser una entidad en funcionamiento.

Nos comunicamos con los responsables del gobierno de la entidad en relación, entre otras cuestiones, con el alcance planeado y el momento de realización de la auditoría y los hallazgos importantes de la auditoría, así como cualquier deficiencia significativa en el control interno que identificamos durante nuestra auditoría.

Otras Cuestiones

Los estados financieros del ejercicio de 2016, se presentan únicamente para efectos comparativos ya que fueron dictaminados por otro contador público certificado.



C.P.C. Ali Becerra Dessens
Cedula Profesional 1734091
Registro A.G.A.F.F. 10622


Hermosillo, Sonora, México,
15 de Junio de 2018


COLEGIO DE BACHILLERES DEL ESTADO DE SONORA
Estado de Actividades
Al 31 de Diciembre de 2017
(PESOS)


	2017	2016
INGRESOS Y OTROS BENEFICIOS		
Ingresos de la Gestión:		
Impuestos	\$ 119,384,060	\$ 114,395,775
Cuotas y Aportaciones de Seguridad Social	0	0
Contribuciones de Mejoras	0	0
Derechos	0	0
Productos de Tipo Corriente ¹	0	0
Aprovechamientos de Tipo Corriente	0	0
Ingresos por Venta de Bienes y Servicios	0	0
Ingresos no Comprendidos en las Fracciones de la Ley de Ingresos Causados en Ejercicios Fiscales Anteriores Pendientes de Liquidación o Pago	119,384,060	114,395,775
Participaciones, Aportaciones, Transferencias, Asignaciones, Subsidios y Otras Ayudas	\$ 801,069,217	\$ 738,960,028
Participaciones y Aportaciones	0	0
Transferencia, Asignaciones, Subsidios y Otras Ayudas	801,069,217	738,960,028
Otros Ingresos y Beneficios	\$ 39,614,430	\$ 67,177,499
Ingresos Financieros	2,868	29,245
Incremento por Variación de Inventarios	0	0
Disminución del Exceso de Estimaciones por Pérdida o Deterioro u Obsolescencia	0	0
Disminución del Exceso de Provisiones	0	0
Otros Ingresos y Beneficios Varios	39,611,562	67,148,254
Total de Ingresos y Otros Beneficios	\$ 960,067,707	\$ 920,533,303
	(Nota 1)	
GASTOS Y OTRAS PÉRDIDAS		
Gastos de Funcionamiento	\$ 997,529,790	\$ 946,473,576
Servicios Personales	913,118,061	869,982,294
Materiales y Suministros	23,968,466	26,964,302
Servicios Generales	60,443,263	49,526,980
Transferencia, Asignaciones, Subsidios y Otras Ayudas	\$ 0	\$ 584,031
Transferencias Internas y Asignaciones al Sector Público	0	0
Transferencias al Resto del Sector Público	0	0
Subsidios y Subvenciones	0	0
Ayudas Sociales	0	584,031
Pensiones y Jubilaciones	0	0
Transferencias a Fideicomisos, Mandatos y Contratos Análogos	0	0
Transferencias a la Seguridad Social	0	0
Donativos	0	0
Transferencias al Exterior	0	0
Participaciones y Aportaciones	\$ 0	\$ 0
Participaciones	0	0
Aportaciones	0	0
Convenios	0	0
Intereses, Comisiones y Otros Gastos de la Deuda Pública	\$ 0	\$ 0
Intereses de la Deuda Pública	0	0
Comisiones de la Deuda Pública	0	0
Gastos de la Deuda Pública	0	0
Costo por Coberturas	0	0
Apoyos Financieros	0	0
Otros Gastos y Pérdidas Extraordinarias	\$ 14,230,299	\$ 157,692,719
Estimaciones, Depreciaciones, Deterioros, Obsolescencia y Amortizaciones	14,172,605	16,727,493
Provisiones	0	0
Disminución de Inventarios	0	0
Aumento por Insuficiencia de Estimaciones por Pérdida o Deterioro y Obsolescencia	0	0
Aumento por Insuficiencia de Provisiones	0	0
Otros Gastos	57,694	140,965,226
Inversión Pública	\$ 0	\$ 0
Inversión Pública no Capitalizable	0	0
Total de Gastos y Otras Pérdidas	\$ 1,011,760,090	\$ 1,104,750,326
	(Nota 2)	
Resultados del Ejercicio (Ahorro/Desahorro)	\$ -51,692,383	\$ -184,217,023

Las notas que se acompañan son parte integrante de estos estados financieros.

Bajo protesta de decir verdad declaramos que los Estados Financieros y sus notas, son razonablemente correctos y son responsabilidad del emisor


 C.P. Gustavo Carranza Elias
 Director de Administración y Finanzas


 C.P. Gilberto Contreras Vasquez
 Subdirector de Administración y Finanzas



 C.P. Francisco Alfonso Gamez León
 Contador

COLEGIO DE BACHILLERES DEL ESTADO DE SONORA
Estado de Variación en la Hacienda Pública
Al 31 de Diciembre de 2017
(PESOS)

Concepto	Hacienda Pública / Patrimonio Contribuido	Hacienda Pública / Patrimonio Generado de Ejercicio Anteriores	Hacienda Pública / Patrimonio Generado del Ejercicio	Ajustes por Cambios de Valor	Total
Rectificaciones de Resultados de Ejercicios Anteriores	\$	\$	\$	\$	\$
Patrimonio Neto Inicial Ajustado del Ejercicio	\$	\$	\$	\$	\$
Aportaciones	195,892,602	0	0	0	195,892,602
Donaciones de Capital	0	0	0	0	0
Actualización de la Hacienda Pública/Patrimonio	195,892,602	0	0	0	195,892,602
Variaciones de la Hacienda Pública / Patrimonio Neto del Ejercicio	\$	\$	\$	\$	\$
Resultados del Ejercicio (Ahorro/Desahorro)	0	208,816,847	-184,217,023	0	24,599,824
Resultados de Ejercicios Anteriores	-81,182,772	-81,182,772	-184,217,023	0	-184,217,023
Revalúos	289,999,619	289,999,619	0	0	289,999,619
Reservas	0	0	0	0	0
Hacienda Pública / Patrimonio Neto Final del Ejercicio 2016	\$	\$	\$	\$	\$
	195,892,602	208,816,847	-184,217,023	0	220,492,426
Cambios en la Hacienda Pública / Patrimonio Neto del Ejercicio 2017	\$	\$	\$	\$	\$
Aportaciones	1,127,349	0	0	0	1,127,349
Donaciones de Capital	0	0	0	0	0
Actualización de la Hacienda Pública/Patrimonio	1,127,349	0	0	0	1,127,349
Variaciones de la Hacienda Pública / Patrimonio Neto del Ejercicio	\$	\$	\$	\$	\$
Resultados del Ejercicio (Ahorro/Desahorro)	0	-184,217,023	-51,692,383	0	-235,909,406
Resultados de Ejercicios Anteriores	-184,217,023	-184,217,023	-51,692,383	0	-51,692,383
Revalúos	0	0	0	0	0
Reservas	0	0	0	0	0
Saldo Neto en la Hacienda Pública / Patrimonio 2017	\$	\$	\$	\$	\$
	197,019,951	24,599,824	-55,543,136	0	166,076,639

Las notas que se acompañan son parte integrante de estos estados financieros.

Bojo protesta de decir verdad declaramos que los Estados Financieros y sus notas, son razonablemente correctos y son responsabilidad del emisor


C.P. Gustavo Carranza Velásquez
Director de Administración y Finanzas


C.P. Gilberto Contreras Vázquez
Subdirector de Administración y Finanzas



C.P. Francisco Alfonso Gamez León
Contador


COLEGIO DE BACHILLERES DEL ESTADO DE SONORA
Estado de Cambios en la Situación Financiera
Al 31 de Diciembre de 2017
(PESOS)

	<u>Origen</u>	<u>Aplicación</u>
Activo	\$ 16,988,254	\$ 33,259,836
Activo Circulante	4,531,211	24,947,988
Efectivo y Equivalentes		23,763,911
Derechos a Recibir Efectivo o Equivalentes	844,307	
Derechos a Recibir Bienes o Servicios		1,184,077
Inventario		
Almacenes	3,686,904	
Estimación por Pérdida o Deterioro de Activos Circulantes		
Otros Activos Circulantes		
Activo No Circulante	\$ 12,457,043	\$ 8,311,848
Inversiones Financieras a Largo Plazo		
Derechos a Recibir Efectivo o Equivalentes a Largo Plazo		655,848
Bienes Inmuebles, Infraestructura y Construcciones en Proceso		
Bienes Muebles	1,001,926	
Activos Intangibles		7,656,000
Depreciación, Deterioro y Amortización Acumulada de Bienes	11,342,617	
Activos Diferidos	112,500	
Estimación por Pérdida o Deterioro de Activos no Circulantes		
Otros Activos no Circulantes		
Pasivo	\$ 82,780,914	\$ 12,093,545
Pasivo Circulante	82,780,914	2,884,289
Cuentas por Pagar a Corto Plazo	82,281,304	
Documentos por Pagar a Corto Plazo		
Porción a Corto Plazo de la Deuda Pública a Largo Plazo		
Títulos y Valores a Corto Plazo		824,301
Pasivos Diferidos a Corto Plazo		2,059,988
Fondos y Bienes de Terceros en Garantía y/o Administración a Corto Plazo		
Provisiones a Corto Plazo		
Otros Pasivos a Corto Plazo	499,609	
Pasivo No Circulante	\$ 0	\$ 9,209,256
Cuentas por Pagar a Largo Plazo		
Documentos por Pagar a Largo Plazo		
Deuda Pública a Largo Plazo		
Pasivos Diferidos a Largo Plazo		
Fondos y Bienes de Terceros en Garantía y/o en Administración a Largo Plazo		9,209,256
Provisiones a Largo Plazo		
HACIENDA PÚBLICA/PATRIMONIO	\$ 133,651,989	\$ 188,067,775
Hacienda Pública/Patrimonio Contribuido	1,127,349	0
Aportaciones	1,127,349	
Donaciones de Capital		
Actualización de la Hacienda Pública/Patrimonio		
Hacienda Pública/Patrimonio Generado	\$ 132,524,640	\$ 188,067,775
Resultados del Ejercicio (Ahorro/ Desahorro)	132,524,640	
Resultados de Ejercicios Anteriores		182,259,078
Revalúos		5,808,697
Reservas		
Rectificaciones de Resultados de Ejercicios Anteriores		
Excesos o Insuficiencia en la Actualización de la Hacienda Pública/Patrimonio	\$ 0	\$ 0
Resultado por Posición Monetaria		
Resultado por Tenencia de Activos no Monetarios		

Las notas que se acompañan son parte integrante de estos estados financieros.

Bajo protesta de decir verdad declaramos que los Estados Financieros y sus notas, son razonablemente correctos y son responsabilidad del emisor


 C.P. Gustavo Carranza Rojas
 Director de Administración y Finanzas


 C.P. Gilberto Contreras Vásquez
 Subdirector de Administración y Finanzas


 C.P. Francisco Alfonso Gamez León
 Contador


COLEGIO DE BACHILLERES DEL ESTADO DE SONORA
Estado de Cambios en la Situación Financiera
Al 31 de Diciembre de 2017
(PESOS)

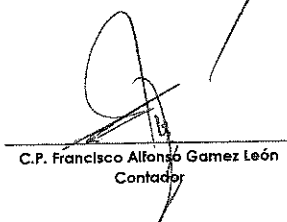
	<u>Origen</u>	<u>Aplicación</u>
Activo	\$ 16,988,254	\$ 33,259,836
Activo Circulante	4,531,211	24,947,988
Efectivo y Equivalentes		23,763,911
Derechos a Recibir Efectivo o Equivalentes	844,307	
Derechos a Recibir Bienes o Servicios		1,184,077
Inventario		
Almacenes	3,686,904	
Estimación por Pérdida o Deterioro de Activos Circulantes		
Otros Activos Circulantes		
Activo No Circulante	\$ 12,457,043	\$ 8,311,848
Inversiones Financieras a Largo Plazo		
Derechos a Recibir Efectivo o Equivalentes a Largo Plazo		655,848
Bienes Inmuebles, Infraestructura y Construcciones en Proceso		
Bienes Muebles	1,001,926	
Activos Intangibles		7,656,000
Depreciación, Deterioro y Amortización Acumulada de Bienes	11,342,617	
Activos Diferidos	112,500	
Estimación por Pérdida o Deterioro de Activos no Circulantes		
Otros Activos no Circulantes		
Pasivo	\$ 82,780,914	\$ 12,093,545
Pasivo Circulante	82,780,914	2,884,289
Cuentas por Pagar a Corto Plazo	82,281,304	
Documentos por Pagar a Corto Plazo		
Porción a Corto Plazo de la Deuda Pública a Largo Plazo		
Títulos y Valores a Corto Plazo		824,301
Pasivos Diferidos a Corto Plazo		2,059,988
Fondos y Bienes de Terceros en Garantía y/o Administración a Corto Plazo		
Provisiones a Corto Plazo		
Otros Pasivos a Corto Plazo	499,609	
Pasivo No Circulante	\$ 0	\$ 9,209,256
Cuentas por Pagar a Largo Plazo		
Documentos por Pagar a Largo Plazo		
Deuda Pública a Largo Plazo		
Pasivos Diferidos a Largo Plazo		
Fondos y Bienes de Terceros en Garantía y/o en Administración a Largo Plazo		9,209,256
Provisiones a Largo Plazo		
HACIENDA PÚBLICA/PATRIMONIO	\$ 133,651,989	\$ 188,067,775
Hacienda Pública/Patrimonio Contribuido	1,127,349	0
Aportaciones		
Donaciones de Capital	1,127,349	
Actualización de la Hacienda Pública/Patrimonio		
Hacienda Pública/Patrimonio Generado	\$ 132,524,640	\$ 188,067,775
Resultados del Ejercicio (Ahorro/ Desahorro)	132,524,640	
Resultados de Ejercicios Anteriores		182,259,078
Revalúos		5,808,697
Reservas		
Rectificaciones de Resultados de Ejercicios Anteriores		
Excesos o Insuficiencia en la Actualización de la Hacienda Pública/Patrimonio	\$ 0	\$ 0
Resultado por Posición Monetaria		
Resultado por Tenencia de Activos no Monetarios		

Las notas que se acompañan son parte integrante de estos estados financieros.

Bajo protesta de decir verdad declaramos que los Estados Financieros y sus notas, son razonablemente correctos y son responsabilidad del emisor.


 C.P. Gustavo Carranza Elias
 Director de Administración y Finanzas


 C.P. Gilberto Contreras Vásquez
 Subdirector de Administración y Finanzas



 C.P. Francisco Alfonso Gamez León
 Contador


COLEGIO DE BACHILLERES DEL ESTADO DE SONORA
Estado de Flujos de Efectivo
Al 31 de Diciembre de 2017
(PESOS)


Concepto	2017	2016
Flujos de Efectivo de las Actividades de Operación		
Origen	\$ 960,067,707	\$ 920,533,303
Impuestos		
Cuotas y Aportaciones de Seguridad Social		
Contribuciones de mejoras		
Derechos		
Productos de Tipo Corriente		
Aprovechamientos de Tipo Corriente		
Ingresos por Venta de Bienes y Servicios	119,384,060	114,395,775
Ingresos no Comprendidos en las Fracciones de la Ley de Ingresos Causados en Ejercicios Fiscales Anteriores Pendientes de Liquidación o Pago		
Participaciones y Aportaciones		
Transferencias, Asignaciones y Subsidios y Otras Ayudas	801,069,217	738,960,028
Otros Orígenes de Operación	39,614,430	67,177,499
Aplicación	\$ 1,011,760,090	\$ 1,104,750,326
Servicios Personales	913,118,061	869,982,294
Materiales y Suministros	23,968,466	26,964,302
Servicios Generales	60,443,263	49,526,980
Transferencias Internas y Asignaciones al Sector Público		
Transferencias al resto del Sector Público		
Subsidios y Subvenciones		
Ayudas Sociales		584,031
Pensiones y Jubilaciones		
Transferencias a Fideicomisos, Mandatos y Contratos Análogos		
Transferencias a la Seguridad Social		
Donativos		
Transferencias al Exterior		
Participaciones		
Aportaciones		
Convenios		
Otras Aplicaciones de Operación	14,230,299	157,692,719
Flujos Netos de Efectivo por Actividades de Operación	\$ -51,692,383	\$ -184,217,023
Flujos de Efectivo de las Actividades de Inversión		
Origen	\$ 906,037	\$ 62,715,638
Bienes Inmuebles, Infraestructura y Construcciones en Proceso		
Bienes Muebles		
Otros Orígenes de Inversión	906,037	62,715,638
Aplicación	\$ 2,978,913	\$ 26,579,338
Bienes Inmuebles, Infraestructura y Construcciones en Proceso		
Bienes Muebles	1,455,186	2,605,463
Otras Aplicaciones de Inversión	1,523,727	23,973,876
Flujos Netos de Efectivo por Actividades de Inversión	\$ -2,072,876	\$ 36,136,300
Flujo de Efectivo de las Actividades de Financiamiento		
Origen	\$ 89,622,714	\$ 161,576,517
Endeudamiento Neto		
Interno		
Externo		
Otros Orígenes de Financiamiento	89,622,714	161,576,517
Aplicación	\$ 12,093,545	\$ 48,250,473
Servicios de la Deuda		
Interno		
Externo		
Otras Aplicaciones de Financiamiento	12,093,545	48,250,473
Flujos netos de Efectivo por Actividades de Financiamiento	\$ 77,529,170	\$ 113,326,044
Incremento/Disminución Neta en el Efectivo y Equivalentes al Efectivo	23,763,911	-34,754,679
Efectivo y Equivalentes al Efectivo al Inicio del Ejercicio	4,313,849	39,068,528
Efectivo y Equivalentes al Efectivo al Final del Ejercicio	\$ 28,077,759	\$ 4,313,849

Las notas que se acompañan son parte integrante de estos estados financieros.

Bajo protesta de decir verdad declaramos que los Estados Financieros y sus notas, son razonablemente correctos y son responsabilidad del emisor


 C.P. Gustavo Carranza Elias
 Director de Administración y Finanzas


 C.P. Gilberto Contreras Vásquez
 Subdirector de Administración y Finanzas



 C.P. Francisco Alfonso Gamez León
 Contador


COLEGIO DE BACHILLERES DEL ESTADO DE SONORA
Estado Analítico del Activo
Al 31 de Diciembre de 2017
(PESOS)


Concepto	Saldo Inicial 1	Cargos del Periodo 2	Abonos del Periodo 3	Saldo Final 4 (1+2-3)	Variación del Periodo (4-1)
ACTIVO	\$ 611,102,837	\$ 2,936,685,067	\$ 2,920,413,485	\$ 627,374,420	\$ 16,271,582
Activo Circulante	35,676,688	2,923,157,993	2,902,741,216	56,093,465	20,416,777
Efectivo y Equivalentes	4,313,849	1,742,420,699	1,718,656,788	28,077,759	23,763,911
Derechos a Recibir Efectivo o Equivalentes	2,751,882	1,147,696,289	1,148,540,596	1,907,575	-844,307
Derechos a Recibir Bienes o Servicios	19,595,579	5,367,706	4,183,629	20,779,656	1,184,077
Inventarios	9,015,379	27,673,299	31,360,203	5,328,475	-3,686,904
Almacenes					
Estimación por Pérdida o Deterioro de Activos Circulantes				0	0
Otros Activos Circulantes				0	0
Activo No Circulante	\$ 575,426,149	\$ 13,527,074	\$ 17,672,269	\$ 571,280,954	\$ -4,145,195
Inversiones Financieras a Largo Plazo				0	0
Derechos a Recibir Efectivo o Equivalentes a Largo Plazo	569,029,714	677,661	21,813	569,685,562	655,848
Bienes Inmuebles, Infraestructura y Construcciones en Proceso	96,155,725	2,363,425	3,365,351	99,533,799	-1,001,926
Bienes Muebles	2,412,397	7,656,000	0	10,068,397	7,656,000
Activos Intangibles	-92,479,754	2,829,988	14,172,605	-103,822,371	-11,342,617
Depreciación, Deterioro y Amortización Acumulada de Bienes	308,067	0	112,500	195,567	-112,500
Activos Diferidos				0	0
Estimación por Pérdida o Deterioro de Activos no Circulantes				0	0
Otros Activos no Circulantes				0	0

Las notas que se acompañan son parte integrante de estos estados financieros.

Bajo protesta de decir verdad declaramos que los Estados Financieros y sus notas, son razonablemente correctos y son responsabilidad del emisor


C.P. Gustavo Carranza Elias
Director de Administración y Finanzas


C.P. Gilberto Contreras Vásquez
Subdirector de Administración y Finanzas


C.P. Francisco Alfonso Gamez León
Contador


COLEGIO DE BACHILLERES DEL ESTADO DE SONORA
Estado Analítico de la Deuda y Otros Pasivos
Al 31 de Diciembre de 2017
(PESOS)

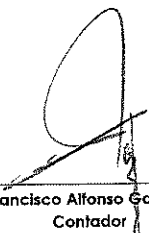
DENOMINACIÓN DE LAS DEUDAS	MONEDA DE CONTRATACIÓN	INSTITUCIÓN O PAÍS ACREEDOR	SALDO INICIAL DEL PERIODO	SALDO FINAL DEL PERIODO
DEUDA PÚBLICA				
Corto Plazo				
Deuda Interna			\$ 0	\$ 0
Instituciones de Crédito			0	0
Títulos y Valores				
Arrendamientos Financieros				
Deuda Externa			\$ 0	\$ 0
Organismos Financieros Internacionales			0	0
Deuda Bilateral				
Títulos y Valores				
Arrendamientos Financieros				
Subtotal Corto Plazo			\$ 0	\$ 0
Largo Plazo				
Deuda Interna			\$ 0	\$ 0
Instituciones de Crédito				
Títulos y Valores				
Arrendamientos Financieros				
Deuda Externa			\$ 0	\$ 0
Organismos Financieros Internacionales				
Deuda Bilateral				
Títulos y Valores				
Arrendamientos Financieros				
Subtotal Largo Plazo			\$ 0	\$ 0
Otros Pasivos	Nacional	México	\$ 390,610,411	461,297,780
Total Deuda y Otros Pasivos	Nacional	México	\$ 390,610,411	\$ 461,297,780

Las notas que se acompañan son parte integrante de estos estados financieros.

Bajo protesta de decir verdad declaramos que los Estados Financieros y sus notas, son razonablemente correctos y son responsabilidad del emisor


 C.P. Gustavo Carranza Elias
 Director de Administración y Finanzas


 C.P. Gilberto Contreras Vásquez
 Subdirector de Administración y Finanzas


 C.P. Francisco Alfonso Gamez León
 Contador

COLEGIO DE BACHILLERES DEL ESTADO DE SONORA
Informe Analítico de la Deuda Pública y Otros Pasivos - LDF
Al 31 de Diciembre de 2017
(PESOS)

Denominación de la Deuda Pública y Otros Pasivos (c)	Saldo al 31 de diciembre de 2016(d)	Disposiciones del Período (e)	Amortizaciones del Período (f)	Revaluaciones, Reclasificaciones y Otros Ajustes (g)	Saldo Final del Período (h)		Pago de Intereses del Período (i)	Pago de Comisiones y demás costos asociados durante el Período (j)
					h=d+e-f+g			
1. Deuda Pública (1=A+B)	\$ 0	\$ 0	\$ 0	\$ 0	\$ 0	\$ 0	\$ 0	\$ 0
A. Corto Plazo (A=a1+a2+a3)	0	0	0	0	0	0	0	0
a1) Instituciones de Crédito	0	0	0	0	0	0	0	0
a2) Títulos y Valores	0	0	0	0	0	0	0	0
a3) Arrendamientos Financieros	0	0	0	0	0	0	0	0
B. Largo Plazo (B=b1+b2+b3)	\$ 0	\$ 0	\$ 0	\$ 0	\$ 0	\$ 0	\$ 0	\$ 0
b1) Instituciones de Crédito	0	0	0	0	0	0	0	0
b2) Títulos y Valores	0	0	0	0	0	0	0	0
b3) Arrendamientos Financieros	0	0	0	0	0	0	0	0
2. Otros Pasivos	\$ 390,610,411	\$ 0	\$ 0	\$ 0	\$ 461,297,780	\$ 461,297,780	\$ 0	\$ 0
3. Total de la Deuda Pública y Otros Pasivos (3=1+2)	\$ 390,610,411	\$ 0	\$ 0	\$ 0	\$ 461,297,780	\$ 461,297,780	\$ 0	\$ 0
4. Deuda Contingente 1 (Informativo)	0	0	0	0	0	0	0	0
A. Deuda Contingente 1	0	0	0	0	0	0	0	0
B. Deuda Contingente 2	0	0	0	0	0	0	0	0
C. Deuda Contingente XX	0	0	0	0	0	0	0	0
5. Valor de Instrumentos Bono Cupón Cero 2 (Informativo)	\$ 0	\$ 0	\$ 0	\$ 0	\$ 0	\$ 0	\$ 0	\$ 0
A. Instrumento Bono Cupón Cero 1	0	0	0	0	0	0	0	0
B. Instrumento Bono Cupón Cero 2	0	0	0	0	0	0	0	0
C. Instrumento Bono Cupón Cero XX	0	0	0	0	0	0	0	0

Se refiere a cualquier financiamiento sin fuente o garantía de pago definida, que sea asumida de manera solidaria o subsidiaria por las Entidades Federativas con sus Municipios, organismos Se refiere al valor del Bono Cupón Cero que respalda el pago de los créditos asociados al mismo (Activo).

1
2


Obligaciones a Corto Plazo (k)

4. Obligaciones a Corto Plazo (Informativo)


- A. Crédito 1
- B. Crédito 2
- C. Crédito XX

Las notas que se acompañan son parte integrante de estos estados financieros.

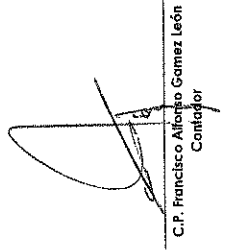
Bejo protesta de decir verdad declaramos que los Estados Financieros y sus notas, son razonablemente correctos y son responsabilidad del emisor



C.P. Gilberto Contreras Vásquez
Subdirector de Administración y Finanzas



C.P. Gustavo Garza Elias
Director de Administración y Finanzas




C.P. Francisco Antonio Gamaz León
Contador


COLEGIO DE BACHILLERES DEL ESTADO DE SONORA
Informe Analítico de Obligaciones Diferentes de Financiamientos – LDF
Al 31 de Diciembre de 2017
(PESOS)


Denominación de las Obligaciones Diferentes de Financiamiento (c)	Fecha del Contrato (d)	Fecha de inicio de operación del proyecto (e)	Fecha de vencimiento (f)	Monto de la inversión pactado (g)	Plazo pactado (h)	Monto promedio mensual del pago de la contraprestación (i)	Monto promedio mensual del pago de la contraprestación correspondiente al pago de inversión (j)	Monto pagado de la inversión al XX de XXXXX de 2017 (k)	Monto pagado de la inversión actualizado al XX de XXXXX de 2017 (l)	Saldo pendiente por pagar de la inversión al XX de XXXXXX de 2017 (m = g - l)
A. Asociaciones Público Privadas (APP's) (A=a+b+c+d) a) APP 1 b) APP 2 c) APP 3 d) APP XX	-	-	-	-	-	-	-	-	-	-
B. Otros Instrumentos (B=a+b+c+d) a) Otro Instrumento 1 b) Otro Instrumento 2 c) Otro Instrumento 3 d) Otro Instrumento XX	-	-	-	-	-	-	-	-	-	-
C. Total de Obligaciones Diferentes de Financiamiento (C=A+B)	-	-	-	-	-	-	-	-	-	-
NADA QUE INFORMAR										

Las notas que se acompañan son parte integrante de estos estados financieros.

Bajo protesta de decir verdad declaramos que los Estados Financieros y sus notas, son razonablemente correctos y son responsabilidad del emisor


C.P. Gustavo Carranza Elias
 Director de Administración y Finanzas


C.P. Gilberto Contreras Vasquez
 Subdirector de Administración y Finanzas


C.P. Francisco Alfonso Gamez León
 Contador

COLEGIO DE BACHILLERES DEL ESTADO DE SONORA
Informe sobre Pasivos Contingentes
Al 31 de Diciembre de 2017
(PESOS)

A Corto Plazo			
A Mediano Plazo			
	Materia	No. De asuntos	Monto estimado
	Civil	1	31,968,750.00
	Laboral	25	12,783,867.08
	Total	26	44,752,617.08
A Largo Plazo			

Las notas que se acompañan son parte integrante de estos estados financieros.

Bajo protesta de decir verdad declaramos que los Estados Financieros y sus notas, son razonablemente correctos y son responsabilidad del emisor


C.P. Gustavo Carranza Elias
Director de Administración y Finanzas


C.P. Gilberto Contreras Vásquez
Subdirector de Administración y Finanzas


C.P. Francisco Alfonso Gamez León
Contador


COLEGIO DE BACHILLERES DEL ESTADO DE SONORA
Estado Analítico de Ingresos
Al 31 de Diciembre de 2017
(PESOS)


Rubros de los Ingresos	(1)	(2)	(3=1+2)	(4)	(5)	(6=5-1)
	Ingresos Estimado Anual	Ampliaciones y Reducciones (+/-)	Ingresos Modificado Anual	Ingresos Devengado Acumulado	Ingresos Recaudado Acumulado	Diferencia
Ingresos	\$ 0	\$ 0	\$ 0	\$ 0	\$ 0	\$ 0
Cuentas y Aportaciones de Seguridad Social	0	0	0	0	0	0
Contribuciones de Mejoras	0	0	0	0	0	0
Derechos	0	0	0	0	0	0
Productos	0	0	0	0	0	0
Corriente	0	0	0	0	0	0
Capital	0	0	0	0	0	0
Aprovechamientos	0	0	0	0	0	0
Capital	0	0	0	0	0	0
Ingresos por Ventas de Bienes y Servicios	107,881,956	11,504,971	119,386,927	119,386,927	119,386,927	11,504,971
Participaciones y Aportaciones	441,146,015	13,711,814	454,857,829	443,869,458	443,869,458	2,723,643
Transferencias, Asignaciones, Subsidios y Otras Ayudas FEDERALES	362,469,523	-4,607,964	357,861,559	357,199,559	357,199,559	-5,269,964
Ingresos Derivados de Finanzamientos	0	0	0	0	0	0
Total	\$ 911,497,494	\$ 20,408,822	\$ 932,106,316	\$ 920,456,145	\$ 920,456,145	\$ 8,958,651

Estado Analítico de Ingresos	(1)	(2)	(3=1+2)	(4)	(5)	(6=5-1)
	Ingresos Estimado Anual	Ampliaciones y Reducciones (+/-)	Ingresos Modificado Anual	Ingresos Devengado Acumulado	Ingresos Recaudado Acumulado	Diferencia
Ingresos del Gobierno	\$ 0	\$ 0	\$ 0	\$ 0	\$ 0	\$ 0
Impuestos	0	0	0	0	0	0
Contribuciones de Mejoras	0	0	0	0	0	0
Derechos	0	0	0	0	0	0
Productos	0	0	0	0	0	0
Corriente	0	0	0	0	0	0
Capital	0	0	0	0	0	0
Aprovechamientos	0	0	0	0	0	0
Capital	0	0	0	0	0	0
Participaciones y Aportaciones	0	0	0	0	0	0
Transferencias, Asignaciones, Subsidios y Otras Ayudas	0	0	0	0	0	0
Ingresos de Organismos y Empresas	\$ 911,497,494	\$ 20,408,822	\$ 932,106,316	\$ 920,456,145	\$ 920,456,145	\$ 8,958,651
Cuentas y aportaciones de Seguridad Social	107,881,956	11,504,971	119,386,927	119,386,927	119,386,927	11,504,971
Ingresos por Ventas de Bienes y Servicios	441,146,015	13,711,814	454,857,829	443,869,458	443,869,458	2,723,643
Transferencias, Asignaciones, Subsidios y Otras Ayudas FEDERALES	362,469,523	-4,607,964	357,861,559	357,199,559	357,199,559	-5,269,964
Ingresos Derivados de Finanzamientos	0	0	0	0	0	0
Total	\$ 911,497,494	\$ 20,408,822	\$ 932,106,316	\$ 920,456,145	\$ 920,456,145	\$ 8,958,651

Las notas que se acompañan son parte integrante de estos estados financieros.

Se declara que los estados financieros y sus notas, son razonablemente correctos y son responsabilidad del emisor.


C.P. Gustavo Castañeda Elias
Director de Administración y Finanzas


C.P. Ricardo Contreras Vasquez
Subdirector de Administración y Finanzas

C.P. Hiderl Chávez Morales
Jefe de Departamento de Recursos Financieros

COLEGIO DE BACHILLERES DEL ESTADO DE SONORA
Estado Analítico de Ingresos Detallado - LDF
Al 31 de Diciembre de 2017
(PESOS)

Concepto (c)	Ingreso					Diferencia (e)
	Estimado (d)	Ampliaciones/ (Reducciones)	Modificado	Devengado	Recaudado	
Ingresos de libre Disposición						
A. Impuestos	\$ 0	\$ 0	\$ 0	\$ 0	\$ 0	\$ 0
B. Cuotas y Aportaciones de Seguridad Social	0	0	0	0	0	0
C. Contribuciones de Mejoras	0	0	0	0	0	0
D. Derechos	0	0	0	0	0	0
E. Productos	0	0	0	0	0	0
F. Aprovechamientos	0	0	0	0	0	0
G. Ingresos por Ventas de Bienes y Servicios	0	0	0	0	0	0
H. Participaciones	107,861,956	11,504,971	119,386,927	119,386,927	119,386,927	11,504,971
(H+I+J+K+L+M+N+O+P+Q+R+S+T+U+V+W+X+Y+Z)	0	0	0	0	0	0
H1) Fondo General de Participaciones	0	0	0	0	0	0
H2) Fondo de Fomento Municipal	0	0	0	0	0	0
H3) Fondo de Fiscalización y Recaudación	0	0	0	0	0	0
H4) Fondo de Compensación	0	0	0	0	0	0
H5) Fondo de Extracción de Hidrocarburos	0	0	0	0	0	0
H6) Impuesto Especial sobre Producción y Servicios	0	0	0	0	0	0
H7) 0.136% de la Recaudación Federal Participable	0	0	0	0	0	0
H8) 3.17% sobre Extracción de Petróleo	0	0	0	0	0	0
H9) Gasolinas y Diésel	0	0	0	0	0	0
H10) Fondo del Impuesto Sobre la Renta	0	0	0	0	0	0
H11) Fondo de Estabilización de los Ingresos de las Entidades Federativas	0	0	0	0	0	0
H12) Incentivos Derivados de la Colaboración Fiscal (H1+H2+H3+H4+5)	0	0	0	0	0	0
H13) Tenencia o Uso de Vehículos	0	0	0	0	0	0
H14) Fondo de Compensación SAN	0	0	0	0	0	0
H15) Impuesto Sobre Automóviles Nuevos	0	0	0	0	0	0
H16) Fondo de Compensación de Reparos-Intermedios	0	0	0	0	0	0
H17) Otros Incentivos Económicos	0	0	0	0	0	0
J. Transferencias	0	0	0	0	0	0
K. Convenios	0	0	0	0	0	0
L. Otros Ingresos y Subsidios	0	0	0	0	0	0
M. Otros Ingresos de Libre Disposición (L+I+J+K)	0	0	0	0	0	0
N. Participaciones en Ingresos Locales	0	0	0	0	0	0
O. Otros Ingresos de libre Disposición	0	0	0	0	0	0
I. Total de Ingresos de libre Disposición (I=A+B+C+D+E+F+G+H+I+J+K+L)	\$ 107,861,956	\$ 11,504,971	\$ 119,386,927	\$ 119,386,927	\$ 119,386,927	\$ 11,604,971
Ingresos Excedentes de Ingresos de libre Disposición						
Transferencias Federales Eliquias						
A. Aportaciones (A+I+J+K+L+M+N+O+P+Q+R+S+T+U+V+W+X+Y+Z)	0	0	0	0	0	0
a1) Fondo de Aportaciones para la Nómina Educativa y Gasto Operativo	0	0	0	0	0	0
a2) Fondo de Aportaciones para los Servicios de Salud	0	0	0	0	0	0
a3) Fondo de Aportaciones para la Infraestructura Social	0	0	0	0	0	0
a4) Fondo de Aportaciones para el Fortalecimiento de los Municipios y de las Demarcaciones Territoriales del Distrito Federal	0	0	0	0	0	0
a5) Fondo de Aportaciones Municipales	0	0	0	0	0	0
a6) Fondo de Aportaciones para la Educación Tecnológica y de Adultos	0	0	0	0	0	0
a7) Fondo de Aportaciones para la Seguridad Pública de los Estados y del Distrito Federal	0	0	0	0	0	0
a8) Fondo de Aportaciones para el Fortalecimiento de las Entidades Federativas	0	0	0	0	0	0
B. Convenios (B+I+J+K+L+M+N+O+P+Q+R+S+T+U+V+W+X+Y+Z)	362,469,623	-4,607,964	357,861,659	357,199,559	357,199,559	-5,269,964
b1) Convenios de Protección Social en Salud	0	0	0	0	0	0
b2) Convenios de Descentralización	0	0	0	0	0	0
b3) Convenios de Reasignación	0	0	0	0	0	0
b4) Otros Convenios y Subsidios	362,469,623	-4,607,964	357,861,659	357,199,559	357,199,559	-5,269,964
C. Fondos Distintos de Aportaciones (C+I+J+K+L+M+N+O+P+Q+R+S+T+U+V+W+X+Y+Z)	0	0	0	0	0	0
c1) Fondo para Entidades Federativas y Municipios Productores de Hidrocarburos	0	0	0	0	0	0
c2) Fondo Minero	0	0	0	0	0	0
D. Transferencias, Subsidios y Subvenciones, y Pensiones y Jubilaciones	0	0	0	0	0	0
E. Otras transferencias Federales Eliquias	441,146,015	13,711,814	454,857,829	443,849,658	443,849,658	2,725,643
II. Total de Transferencias Federales Eliquias (II = A + B + C + D + E)	\$ 803,615,638	\$ 9,103,850	\$ 812,719,488	\$ 801,049,217	\$ 801,049,217	\$ -2,546,321
III. Ingresos Derivados de Financiamientos (III = A)						
A. Ingresos Derivados de Financiamientos	0	0	0	0	0	0

COLEGIO DE BACHILLERES DEL ESTADO DE SONORA
 Estado Anual de Ingresos Delimitado - LDF
 Al 31 de Diciembre de 2017
 (PESOS)


Concepto (c)	Ingreso					Diferencia (v)
	Estimado (d)	Ampliaciones/ (Reducciones)	Modificado	Devengado	Recaudado	
IV. Total de Ingresos (IV = I + II + III)	\$ 111,497,494	\$ 20,408,822	\$ 932,104,314	\$ 920,456,145	\$ 920,456,145	\$ 8,958,651


Datos Informativos


1. Ingresos Derivados de Financiamientos con Fuente de Pago de Ingresos de Libre Disposición
2. Ingresos Derivados de Financiamientos con Fuente de Pago de Transferencias Federales
3. Ingresos Derivados de Financiamientos (3 = 1 + 2)

Las notas que se acompañan son parte integrante de estos estados financieros.

Bajo protesta de decir verdad declaramos que los Estados Financieros y sus notas, son razonablemente correctos y son responsabilidad del emisor


 C.P. Gustavo Carranza Arango
 Director de Administración y Finanzas


 C.P. Sofía Contreras Jáquez
 Subdirectora de Administración y Finanzas


 C.P. Fidel Chavira Mucías
 Jefe de Departamento de Recursos Financieros

COLEGIO DE BACHILLERES DEL ESTADO DE SONORA
Estado Analítico del Ejercicio del Presupuesto de Egresos Detallado - IDF
Clasificación por Objeto del Gasto (Capítulo y Concepto)
Al 31 de Diciembre de 2017
(PESOS)

Concepto (c)	Egresos					Subejercicio (e)
	Aprobado (d)	Ampliaciones/ (Reducciones)	Modificado	Devengado	Pagado	
I. Gasto No Etiquetado [(A+B+C+D+E+F+G+H)]	\$ 470,351,479	\$ 6,897,008	\$ 477,248,488	\$ 559,469,251	\$ 454,380,742	\$ -82,220,763
A. Servicios Personales [(A=a1+a2+a3+a4+a5+a6+a7)]	357,489,995	40,525,816	398,015,811	480,236,574	393,046,984	-82,220,763
a1) Remuneraciones al Personal de Carácter Permanente	87,154,655	79,918,839	167,073,493	167,073,493	167,073,493	0
a2) Remuneraciones al Personal de Carácter Transitorio	603,368	235,941	839,309	839,309	839,309	0
a3) Remuneraciones Adicionales y Especiales	127,740,162	-24,216,309	103,523,853	103,523,853	103,523,853	0
a4) Seguridad Social	54,491,579	22,598,253	77,089,832	126,000,204	73,456,336	-48,910,372
a5) Otras Prestaciones Sociales y Económicas	71,892,555	-52,409,345	19,483,210	52,793,602	18,147,879	-33,310,391
a6) Previsiones	0	0	0	0	0	0
a7) Pago de Estímulos a Servidores Públicos	15,607,677	14,398,437	30,006,113	30,006,113	30,006,113	0
B. Materiales y Suministros [(B=b1+b2+b3+b4+b5+b6+b7+b8+b9)]	45,501,000	-15,681,469	29,819,531	22,819,531	19,554,378	0
b1) Materiales de Administración, Emisión de Documentos y Artículos Oficiales	34,530,000	-8,664,116	25,865,884	25,865,884	16,204,089	0
b2) Alimentos y Utensilios	681,000	-243,102	437,898	437,898	429,722	0
b3) Materias Primas y Materiales de Producción y Comercialización	4,406,000	0	4,406,000	2,065,805	1,783,071	0
b4) Materiales y Artículos de Construcción y de Reparación	84,000	-2,340,195	-2,256,195	49,071	43,938	0
b5) Productos Químicos, Farmacéuticos y de Laboratorio	2,050,000	-1,388,337	661,663	661,663	537,055	0
b6) Combustibles, Lubricantes y Aditivos	3,000,000	-2,812,743	187,257	187,257	149,965	0
b7) Vestuario, Blancos, Prendas de Protección y Artículos Deportivos	0	0	0	0	0	0
b8) Materiales y Suministros Para Seguridad	750,000	-198,048	551,952	551,952	406,569	0
b9) Herramientas, Refacciones y Accesorios Menores	44,275,484	-4,881,764	39,393,721	39,393,721	34,461,502	0
C. Servicios Generales [(C=c1+c2+c3+c4+c5+c6+c7+c8+c9)]	4,979,528	-4,979,528	0	3,479,153	7,031,243	0
c1) Servicios Básicos	7,500,000	-4,020,847	3,479,153	3,479,153	2,117,908	0
c2) Servicios de Arrendamiento	12,000,000	-3,448,286	8,551,714	8,551,714	6,641,617	0
c3) Servicios Profesionales, Científicos, Técnicos y Otros Servicios	5,300,000	-3,187,395	2,112,605	2,112,605	2,072,386	0
c4) Servicios Financieros, Bancarios y Comerciales	8,728,000	740,912	9,468,912	9,468,912	7,130,418	0
c5) Servicios de Instalación, Reparación, Mantenimiento y Conservación	553,000	-272,982	280,018	280,018	1,618	0
c6) Servicios de Comunicación Social y Publicidad	2,284,956	344,391	2,629,347	2,629,347	2,459,460	0
c7) Servicios de Traslado y Viáticos	2,500,000	1,876,097	4,376,097	4,376,097	3,200,022	0
c8) Servicios Oficiales	430,000	8,265,875	8,695,875	8,695,875	4,806,831	0
c9) Otros Servicios Generales	0	0	0	0	0	0
D. Transferencias, Asignaciones, Subsidios y Otras Ayudas [(D=d1+d2+d3+d4+d5+d6+d7)]	0	0	0	0	0	0
d1) Transferencias Internas y Asignaciones al Sector Público	0	0	0	0	0	0
d2) Transferencias al Resto del Sector Público	0	0	0	0	0	0
d3) Subsidios y Subvenciones	0	0	0	0	0	0
d4) Ayudas Sociales	0	0	0	0	0	0
d5) Pensiones y Jubilaciones	0	0	0	0	0	0
d6) Transferencias a Fideicomisos, Mandatos y Otros Análogos	0	0	0	0	0	0
d7) Transferencias a la Seguridad Social	0	0	0	0	0	0
d8) Donativos	0	0	0	0	0	0
d9) Transferencias al Exterior	0	0	0	0	0	0
E. Bienes Muebles, Inmuebles e Intangibles [(E=e1+e2+e3+e4+e5+e6+e7+e8+e9)]	23,085,000	-13,065,575	10,019,425	10,019,425	7,317,878	0
e1) Mobiliario y Equipo de Administración	900,000	-118,541	781,459	781,459	646,291	0
e2) Mobiliario y Equipo Educativo y Recreativo	2,185,000	-1,886,883	298,117	298,117	298,117	0
e3) Equipo e Instrumental Médico y de Laboratorio	0	28,549	28,549	28,549	28,549	0
e4) Vehículos y Equipo de Transporte	0	0	0	0	0	0
e5) Equipo de Defensa y Seguridad	0	0	0	0	0	0
e6) Maquinaria, Otros Equipos y Herramientas	2,000,000	-744,700	1,255,300	1,255,300	1,240,921	0
e7) Activos Biológicos	0	0	0	0	0	0
e8) Bienes Inmuebles	0	0	0	0	0	0
e9) Activos Intangibles	18,000,000	-10,344,000	7,656,000	7,656,000	5,104,000	0
F. Inversión Pública [(F=f1+f2+f3)]	0	0	0	0	0	0
f1) Obra Pública en Bienes de Dominio Público	0	0	0	0	0	0
f2) Obra Pública en Bienes Propios	0	0	0	0	0	0
f3) Proyectos Productivos y Acciones de Fomento	0	0	0	0	0	0
G. Inversiones Financieras y Otras Provisiones [(G=g1+g2+g3+g4+g5+g6+g7)]	0	0	0	0	0	0
g1) Inversiones Para el Fomento de Actividades Productivas	0	0	0	0	0	0
g2) Acciones y Participaciones de Capital	0	0	0	0	0	0
g3) Compra de Títulos y Valores	0	0	0	0	0	0
g4) Concesión de Préstamos	0	0	0	0	0	0
g5) Inversiones en Fideicomisos, Mandatos y Otros Análogos	0	0	0	0	0	0
Fideicomiso de Dexasites Naturales (Informativo)	0	0	0	0	0	0

COLEGIO DE BACHILLERES DEL ESTADO DE SONORA
 Estado Analítico del Ejercicio del Presupuesto de Egresos Detallado - IDF
 Clasificación por Objeto del Gasto (Capítulo y Concepto)
 Al 31 de Diciembre de 2017
 (PESOS)


Concepto (c)	Egresos					Subejercicio (e)
	Aprobado (d)	Ampliaciones/ (Reducciones)	Modificado	Devengado	Pagado	
g6) Otras Inversiones Financieras	0	0	0	0	0	0
g7) Provisiones para Contingencias y Otras Erogaciones Especiales	0	0	0	0	0	0
H. Participaciones y Aportaciones (H=h1+h2+h3)	\$	\$	\$	\$	\$	\$
h1) Participaciones	0	0	0	0	0	0
h2) Aportaciones	0	0	0	0	0	0
h3) Convenios	0	0	0	0	0	0
I. Deuda Pública (I=i1+i2+i3+i4+i5+i6+i7)	\$	\$	\$	\$	\$	\$
i1) Amortización de la Deuda Pública	0	0	0	0	0	0
i2) Intereses de la Deuda Pública	0	0	0	0	0	0
i3) Comisiones de la Deuda Pública	0	0	0	0	0	0
i4) Gastos de la Deuda Pública	0	0	0	0	0	0
i5) Costo por Coberturas	0	0	0	0	0	0
i6) Apoyos Financieros	0	0	0	0	0	0
i7) Adeudos de Ejercicios Fiscales Anteriores (ADEFAS)	0	0	0	0	0	0
II. Gasto Etiquetado (II=A+B+C+D+E+F+G+H+I)	\$	\$	\$	\$	\$	\$
A. Servicios Personales (A=a1+a2+a3+a4+a5+a6+a7)	441,146,015	13,711,814	454,857,829	454,857,829	443,869,658	443,869,658
a1) Remuneraciones al Personal de Carácter Permanente	426,147,051	6,734,436	432,881,487	432,881,487	432,881,487	432,881,487
a2) Remuneraciones al Personal de Carácter Transitorio	233,805,302	-53,525,756	180,279,546	180,279,546	180,279,546	180,279,546
a3) Remuneraciones Adicionales y Especiales	65,732,842	77,199,342	142,932,184	142,932,184	142,932,184	142,932,184
a4) Seguridad Social	88,670,349	-23,737,737	64,932,612	64,932,612	64,932,612	64,932,612
a5) Otras Prestaciones Sociales y Económicas	29,997,929	7,723,012	37,720,941	37,720,941	37,720,941	37,720,941
a6) Previsiones	0	0	0	0	0	0
a7) Pago de Estímulos a Servidores Públicos	7,940,628	-924,425	7,016,203	7,016,203	7,016,203	7,016,203
B. Materiales y Suministros (B=b1+b2+b3+b4+b5+b6+b7+b8+b9)	0	926,800	926,800	926,800	926,800	926,800
b1) Materiales de Administración, Emisión de Documentos y Artículos Oficiales	0	0	0	0	0	0
b2) Alimentos y Utensilios	0	0	0	0	0	0
b3) Materias Primas y Materiales de Producción y Comercialización	0	0	0	0	0	0
b4) Materiales y Artículos de Construcción y de Reparación	0	0	0	0	0	0
b5) Productos Químicos, Farmacéuticos y de Laboratorio	0	0	0	0	0	0
b6) Combustibles, Lubrificantes y Aditivos	0	0	0	0	0	0
b7) Vestuario, Blancos, Premias de Protección y Artículos Deportivos	0	926,800	926,800	926,800	926,800	926,800
b8) Materiales y Suministros Para Seguridad	0	0	0	0	0	0
b9) Herramientas, Relaciones y Accesorios Menores	0	0	0	0	0	0
C. Servicios Generales (C=c1+c2+c3+c4+c5+c6+c7+c8+c9)	\$	\$	\$	\$	\$	\$
c1) Servicios Básicos	14,998,965	6,050,577	21,049,542	21,049,542	10,061,371	10,061,371
c2) Servicios de Atendimento	14,998,965	6,050,577	21,049,542	21,049,542	10,061,371	10,061,371
c3) Servicios Profesionales, Científicos, Técnicos y Otros Servicios	0	0	0	0	0	0
c4) Servicios Financieros, Bancarios y Comerciales	0	0	0	0	0	0
c5) Servicios de Instalación, Reparación, Mantenimiento y Conservación	0	0	0	0	0	0
c6) Servicios de Comunicación Social y Publicidad	0	0	0	0	0	0
c7) Servicios de Traslado y Viáticos	0	0	0	0	0	0
c8) Servicios Oficiales	0	0	0	0	0	0
c9) Otros Servicios Generales	0	0	0	0	0	0
D. Transferencias, Asignaciones, Subsidios y Otras Ayudas (D=d1+d2+d3+d4+d5+d6+d7)	\$	\$	\$	\$	\$	\$
d1) Transferencias Internas y Asignaciones al Sector Público	0	0	0	0	0	0
d2) Transferencias al Resto del Sector Público	0	0	0	0	0	0
d3) Subsidios y Subvenciones	0	0	0	0	0	0
d4) Ayudas Sociales	0	0	0	0	0	0
d5) Pensiones y Jubilaciones	0	0	0	0	0	0
d6) Transferencias a Fideicomisos, Mandatos y Otros Andalgos	0	0	0	0	0	0
d7) Transferencias a la Seguridad Social	0	0	0	0	0	0
d8) Donativos	0	0	0	0	0	0
d9) Transferencias al Exterior	0	0	0	0	0	0
E. Bienes Muebles, Inmuebles e Intangibles (E=e1+e2+e3+e4+e5+e6+e7+e8+e9)	\$	\$	\$	\$	\$	\$
e1) Mobiliario y Equipo de Administración	0	0	0	0	0	0
e2) Mobiliario y Equipo Educativo y Recreativo	0	0	0	0	0	0
e3) Equipo e Instrumental Médico y de Laboratorio	0	0	0	0	0	0
e4) Vehículos y Equipo de Transporte	0	0	0	0	0	0
e5) Equipo de Defensa y Seguridad	0	0	0	0	0	0
e6) Maquinaria, Otros Equipos y Herramientas	0	0	0	0	0	0
e7) Activos Biológicos	0	0	0	0	0	0


COLEGIO DE BACHILLERES DEL ESTADO DE SONORA
 Estado Analítico del Ejercicio del Presupuesto de Egresos Detallado - LDF
 Clasificación por Objeto del Gasto (Capítulo y Concepto)
 Al 31 de Diciembre de 2017
 (PESOS)


Concepto (c)	Egresos				Subejercicio (e)
	Aprobado (d)	Amplificaciones/ (Reducciones)	Modificado	Devengado	
e8) Bienes Inmuebles			0		0
e9) Activos Intangibles			0		0
F. Inversión Pública (F=f1+f2+f3)	\$ 0	\$ 0	\$ 0	\$ 0	\$ 0
f1) Obra Pública en Bienes de Dominio Público			0		0
f2) Obra Pública en Bienes Propios			0		0
f3) Proyectos Productivos y Acciones de Fomento			0		0
G. Inversiones Financieras y Otras Provisiones (G=g1+g2+g3+g4+g5+g6+g7)	\$ 0	\$ 0	\$ 0	\$ 0	\$ 0
g1) Inversiones Para el Fomento de Actividades Productivas			0		0
g2) Acciones y Participaciones de Capital			0		0
g3) Compra de Títulos y Valores			0		0
g4) Concesión de Préstamos			0		0
g5) Inversiones en Fideicomisos, Mandatos y Otras Análago			0		0
Fideicomiso de Desastres Naturales (Informativo)			0		0
g6) Otras Inversiones Financieras			0		0
g7) Provisiones para Contingencias y Otras Erogaciones Especiales			0		0
H. Participaciones y Aportaciones (H=h1+h2+h3)	\$ 0	\$ 0	\$ 0	\$ 0	\$ 0
h1) Participaciones			0		0
h2) Aportaciones			0		0
h3) Convenios			0		0
I. Deuda Pública (I=i1+i2+i3+i4+i5+i6+i7)	0	0	0	0	0
i1) Amortización de la Deuda Pública			0		0
i2) Intereses de la Deuda Pública			0		0
i3) Comisiones de la Deuda Pública			0		0
i4) Costos de la Deuda Pública			0		0
i5) Costo por Coberturas			0		0
i6) Apoyos Financieros			0		0
i7) Adeudos de Ejercicios Fiscales Anteriores (ADEFAS)			0		0
III. Total de Egresos (III = I + II)	\$ 911,497,495	\$ 20,608,822	\$ 932,106,317	\$ 1,014,327,080	\$ 898,250,401
					\$ -82,220,763

Las notas que se acompañan son parte integrante de estos estados financieros.

Bajo protesta de decir verdad declaramos que los Estados Financieros y sus notas, son razonablemente correctos y son responsabilidad del emisor


 C.P. Gustavo Cruzanza Elias
 Director de Administración y Finanzas


 C.P. Gilberto Contreras Vásquez
 Subdirector de Administración y Finanzas


 C.P. Fidel Chavez Morales
 Jefe de Departamento de Recursos Financieros

COLEGIO DE BACHILLERES DEL ESTADO DE SONORA (COBACH)

Notas a los Estados Financieros al 31 de Diciembre de 2017 y 2016

A) NOTAS DE GESTION ADMINISTRATIVA

Nota 1 Introducción

Los estados financieros de la entidad, proveen de información financiera a sus principales usuario; el objetivo del presente documentos es la revelación del contexto y de los aspectos económicos financieros más relevantes que influyeron en las decisiones del periodo y que deberán ser considerados en la elaboración de los estados financieros para la mayor comprensión de los mismos.

Nota 2 Panorama económicos y financiero

El **Colegio De Bachilleres Del Estado De Sonora (COBACH)** recibe ingresos de Subsidio Estatal y Federal para el pago de su nómina y gasto de operación.

Nota 3 Autorización e Historia

El Colegio de Bachilleres del Estado de Sonora, es un organismo descentralizado de la administración pública estatal con personalidad jurídica y patrimonio propios, que fue creado con el objeto de impartir e impulsar la educación de tipo medio superior correspondiente al nivel de bachillerato.

El Gobierno del Estado de Sonora, suscribió el 25 de junio de 1975, un convenio con la Secretaria de Educación Publica, mediante el cual ambas entidades se comprometen a crear y sostener un Colegio de Bachilleres del Estado de Sonora conforme a los lineamientos y propósitos contenidos en la fracción V del artículo 2do del decreto presidencial de 1973, que crea el Colegio de Bachilleres a nivel nacional. En el Boletín Oficial del 12 de julio de 1975, se publicó la Ley Orgánica No. 51 que crea el Colegio de Bachilleres del Estado de Sonora, como un organismo descentralizado, dotado de autonomía orgánica y administrativa.

Las modificaciones que se han presentado a la Ley no. 51 de su creación de fecha 12 de julio de 1975, han sido en los ejercicios 1978, 1980, 1986, 1996 y 2008.

Nota 4 Organización y Objeto Social

La Administración del Colegio de Bachilleres del Estado de Sonora tiene por objeto de acuerdo a lo señalado en la ley 51 que le da origen y es la de impartir e impulsar la educación de tipo medio superior correspondiente al nivel de bachillerato.

La administración del Colegio de Bachilleres del Estado de Sonora para el desarrollo de su principal actividad tendrá las siguientes facultades y obligaciones:

- Establecer, organizar, administrar y sostener planteles en los lugares del Estado que estime conveniente;
- Impartir e impulsar educación de tipo medio superior a través de las modalidades de escolar y extraescolar; o bien por cualquier modalidad educativa, de manera que permita al educando incorporarse a la sociedad y, en su oportunidad, desarrollar una actividad productiva y que permita asimismo al trabajador estudiar; así como promover e impulsar entre los educandos actividades de orden académico, de investigación, artístico, deportivo, cultural y cívico;
- Expedir certificados de estudio y otorgar diplomas;
- Otorgar o retirar reconocimiento de validez a estudios realizados en planteles particulares que impartan el mismo ciclo de enseñanza;
- Auspiciar el establecimiento de planteles particulares en los que se imparta el mismo ciclo educativo;
- Llevar a cabo los actos jurídicos necesarios para el cumplimiento de su objeto y función;
- Celebrar acuerdos y convenios con instituciones de gobierno y educativas, nacionales e internacionales, y con personas físicas para el cumplimiento de su objeto; y
- Ejercer las demás que sean afines con las anteriores.

El Colegio de Bachilleres del Estado de Sonora se integrará de la siguiente manera:

- La Junta Directiva;
- El Director General;

La Junta Directiva será el órgano supremo del Colegio de Bachilleres del Estado de Sonora, las principales facultades y atribuciones son entre otras, aprobar planes y programas de estudios y las modalidades educativas que a su consideración someta el Director General, resolver acerca de la conveniencia de establecer planes destinados a impartir la educación correspondiente al ciclo superior de nivel medio, determinar las bases conforme a las cuales podrán otorgar reconocimiento de validez a estudios realizados en establecimientos particulares que impartan el mismo ciclo de enseñanza y expedir las normas y disposiciones reglamentarias para la mejor organización y funcionamiento técnico, docente y administrativo de la entidad.

El ejercicio fiscal del **Colegio de Bachilleres del Estado de Sonora** comprende el periodo del 1 de enero al 31 de diciembre de cada año.

Nota 5 Bases de presentación de los Estados Financieros

A continuación se presenta un resumen de las políticas más significativas utilizadas en la preparación de los estados financieros que se acompañan:

a) Bases contables de preparación y presentación de los estados Financieros.

- Los estados financieros adjuntos del **Colegio de Bachilleres del Estado de Sonora** se prepararon de conformidad con las disposiciones vigentes de la Ley General de Contabilidad Gubernamental (LGCG) que le son aplicables en su carácter de organismo público descentralizado con personalidad jurídica y patrimonio propio, del Gobierno del Estado de Sonora.
- Las Normas de Información Financiera Gubernamental Generales para el Sector Paraestatal (NIFGG) y las Normas de Información Financiera Gubernamental Específicas para el Sector Paraestatal (NIFGE), emitidas por la Unidad de Contabilidad Gubernamental e Informes sobre la Gestión Pública (UCG) de la Secretaría de Hacienda y Crédito Público (SHCP).
- Las Normas de Información Financiera emitidas por el Consejo Mexicano de Normas de Información Financiera, A. C. que son aplicadas de manera supletoria y que han sido autorizadas por la UCG de la SHCP.

- Normas Internacionales de Contabilidad para el Sector Público (NICSP).
- Los estados financieros están preparados sobre la base de costo histórico, utilizando la base de registro contable denominada "base acumulativa" que consiste en registrar todas las transacciones efectuadas por la entidad, en base a lo devengado, independientemente de que impliquen o no movimiento de efectivo.

Ley General de Contabilidad Gubernamental (LGCG)

El 31 de diciembre de 2008 se publicó en el Diario Oficial de la Federación la LGCG, que entró en vigor el 1 de enero de 2009, y es de observancia obligatoria para los poderes Ejecutivo, Legislativo y Judicial de la Federación, los Estados y el Distrito Federal; los Ayuntamientos de los Municipios; los Órganos Político-Administrativos de las Demarcaciones Territoriales del Distrito Federal; las Entidades de la Administración Pública Paraestatal, ya sean federales, estatales o municipales y los Órganos Autónomos Federales y Estatales, entre los cuales se encuentra el **Colegio de Bachilleres del Estado de Sonora**.

La Ley tiene como objeto establecer los criterios generales que regirán la contabilidad gubernamental y la emisión de la información financiera de los entes públicos, con la finalidad de lograr la armonización contable a nivel nacional, para lo cual fue creado el Consejo Nacional de Armonización Contable (CONAC) como órgano de coordinación para la armonización de la contabilidad gubernamental, el cual tiene por objeto la emisión de las normas contables y las disposiciones presupuestales que se aplicarán para la generación de información financiera y presupuestal que emitirán los entes públicos.

Del 2009 a la fecha, el CONAC ha emitido diversas disposiciones regulatorias en materia de contabilidad gubernamental y presupuestal, en las cuales se establecieron diversas fechas para el inicio de su aplicación efectiva.

Con la finalidad de dar cumplimiento al objetivo de la armonización contable y establecer los ejercicios sociales en que tendrá aplicación efectiva el conjunto de normas aplicables, el 15 de diciembre de 2010 el CONAC emitió el Acuerdo de Interpretación sobre las obligaciones establecidas en los artículos transitorios de la LGCG, en el cual interpretó que las entidades paraestatales del Gobierno Federal y Estatal tienen la obligación, a partir del 1 de enero de 2012, de realizar registros contables

con base acumulativa, apegándose al marco conceptual y a los postulados básicos de contabilidad gubernamental, así como a las normas y metodologías que establezcan los momentos contables, los clasificadores y los manuales de contabilidad gubernamental armonizados, y de acuerdo con las respectivas matrices de conversión con las características señaladas en los artículos 40 y 41 de la LGCG.

Consecuentemente, a partir de la fecha señalada tienen la obligación de emitir información contable, presupuestaria y programática sobre la base técnica prevista en los documentos técnico-contables siguientes:

- I. Marco Conceptual
- II. Postulados Básicos de Contabilidad Gubernamental
- III. Clasificador por Objeto del Gasto
- IV. Clasificador por Tipo de Gasto
- V. Clasificador por Rubro de Ingresos
- VI. Catálogo de Cuentas de Contabilidad
- VII. Momentos Contables de los Egresos
- VIII. Momentos Contables de los Ingresos
- IX. Manual de Contabilidad Gubernamental

Normas de Información Financiera Gubernamental emitidas por la UCG de la SHCP

Las Normas Contables Principales Reglas de Registro y Valoración del Patrimonio (Elementos Generales), Reglas Específicas de Registro y Valoración del Patrimonio y Parámetros de Estimación de Vida Útil, emitidas por el CONAC el 27 de diciembre de 2010, 13 de diciembre de 2011 y 15 de agosto de 2012, respectivamente, serán de aplicación obligatoria a partir del 1 de enero de 2013, (Nota: en este caso debe de tomarse en cuenta el oficio 0247/2012 que emitió el Secretario Técnico del CONAC el 14 de septiembre de 2012, donde establece que dichas normas contables deben ser aplicadas a partir del ejercicio que inicia el 1 de enero de 2013, sin embargo, se permite su aplicación en 2012 para el caso de aquellos entes públicos que tengan la posibilidad de realizar sus registros contables conforme dichas normas, o aquellos que en esa fecha ya estén aplicando la sustancia de las mismas, por lo que cualquier entidad que haya aplicado esas normas en 2012 estaría en cumplimiento).

Mediante Oficio Circular 309-A-0248/2012, de fecha 14 de septiembre de 2012, la UCG de la SHCP informó a las Dependencias de la Administración Pública Federal y a las Entidades del Sector Paraestatal sobre diversas modificaciones y precisiones que efectuó en el marco contable gubernamental federal.

Con fecha 16 de mayo de 2013 fue publicado en el Diario Oficial de la Federación el Acuerdo 1 aprobado por el Consejo Nacional de Armonización Contable (CONAC), con fundamento en el artículo 9, fracciones XII y XIII, de la Ley General de Contabilidad Gubernamental, en su Segunda Reunión de 2013, celebrada el 3 de mayo de 2013, acordó determinar los plazos para que la Federación, las entidades federativas y los municipios adopten las decisiones que a continuación se indican:

El Comité Ejecutivo Nacional del IMCP, a través de la Vicepresidencia de Sector Gubernamental, en la Segunda Reunión del Consejo Nacional de Armonización Contable, celebrada el 3 de mayo de 2013, de la cual se destaca que los estados y municipios han logrado avances importantes y significativos en la adopción e implementación de la Ley General de

Contabilidad Gubernamental (LGCG), así como que continúan los esfuerzos institucionales a fin de avanzar con el proceso de armonización contable. Sin embargo, en el diagnóstico se establece la limitante de carecer de una herramienta informática que haya dado los resultados requeridos en más de un ejercicio fiscal, de forma adecuada y probada.

Por lo anterior y con fundamento en las fracciones XII y XIII del artículo 9 de la Ley General de Contabilidad Gubernamental, se determinan los plazos para que la Federación, las Entidades Federativas, y los Municipios adopten las decisiones siguientes:

Supletoriedad de las Normas de Información Financiera Gubernamental General aplicables al Sector Paraestatal (NIEFGSP).

De acuerdo con el marco conceptual de la Ley de general de Contabilidad Gubernamental, en el inciso b) relativo a la institucional, señala la supletoriedad de la aplicación de las normas siendo de aplicación según la prelación las emitidas en primera instancia las de CONAC, en segunda instancia las Normas Internacionales de Contabilidad para el Sector público (NICSP) emitidas por la Junta del Sector Público y en tercera instancia las Normas de Información Financiera del Consejo Mexicano para la Investigación y Desarrollo de Normas de Información Financiera (CINIF), en tanto el Consejo estatal de Armonización Contable, emita la normatividad correspondiente, en tanto se aplica la supletoriedad de las NIEFGSP para al sector federal, mientras dicho consejo estatal no emita las NIESFGSP aplicables a las entidades y organismos públicos descentralizados de la Administración Pública Estatal. Las Normas Supletorias aplicables a las entidades y organismos descentralizados del gobierno del Estado, son las siguientes:

I. NIFGGSP 03.-Estimación de Cuentas Incobrables

- II. NIFGGSP 04.-Reexpresión
- III. NIFGGSP 05.-Obligaciones Laborales

Nuevo plan de cuentas contables.

Con motivo de la entrada en vigor de la nueva Ley de Contabilidad Gubernamental a partir del 1° de enero de 2012, la administración de la entidad, llevó a cabo la reestructuración de su catálogo de cuentas, por lo que a partir de la fecha antes señalada, los registros contables de la entidad se llevan en el nuevo plan de cuentas autorizado por la CONAC.

Nota 6 Políticas Contables Significativas

b) Las principales políticas contables que se aplican, son las relativas a una entidad gubernamental, mismas que se resumen como sigue:

a) Efectivo y Equivalentes

La administración de la entidad opera y controla los recursos financieros presupuestales en diversas cuentas de cheques contratadas con las instituciones bancarias, procurando siempre contar para su control el operar con cuentas de cheques individuales por separado para que en ellas se registren las operaciones efectuadas de cada programa que la Comisión lleva a cabo en los ejercicios programados

b) Bienes Muebles e Inmuebles, Depreciaciones

Se registran a su costo histórico de adquisición, según corresponde al monto erogado para su adquisición conforme a la documentación contable original justificada y comprobatoria. La información reflejada en los estados financieros deberá ser revaluada aplicando los métodos y lineamientos que para tal efecto emita la CONAC, al 31 de diciembre de 2017 la entidad registro la depreciación de sus activos correspondiente al ejercicio 2016 y 2017 en el mes de diciembre de 2017.

c) Pagos por Servicios al Personal

Las remuneraciones al trabajo personal se cubren mediante la contratación de personal administrativo y docente especialistas en la materia de impartición de los cursos previamente programados en los ejercicios programáticos.

d) Control Presupuestal

El registro presupuestal de los ingresos y egresos de la entidad y su vinculación con el avance financiero de los proyectos programados, se maneja en paralelo mediante controles adicionales al sistema contable.

Las operaciones derivadas de los ingresos son registradas de acuerdo a las bases y conceptos establecidos por el órgano de coordinación para la armonización de la contabilidad gubernamental es el Consejo Nacional de Armonización Contable (CONAC), en las etapas del presupuesto de los entes públicos se efectuará en las cuentas contables las cuales reflejan lo relativo a ingresos estimado, modificado, devengado y recaudado.

Las operaciones derivadas de los egresos son registradas de acuerdo a las bases y conceptos establecidos por el órgano de coordinación para la armonización de la contabilidad gubernamental es el Consejo Nacional de Armonización Contable (CONAC), el registro de las etapas del presupuesto de los entes públicos se efectúan en las cuentas contables que, para tal efecto, establece el consejo, las cuales deben reflejar: en lo relativo al gasto, el aprobado, modificado, comprometido, devengado, ejercido y pagado.

Excepcionalmente, cuando por la naturaleza de las operaciones no sea posible el registro consecutivo de todos los momentos contables de los gastos, se registran simultáneamente de acuerdo a lineamientos previamente definidos por las unidades administrativas o instancias competentes en materia de Contabilidad Gubernamental.

e) Obligaciones Laborales

Los estados financieros presentan registros de provisiones para el momento de que se presenta la necesidad de indemnizar al personal, de acuerdo con su antigüedad y según lo establecido en el contrato colectivo de trabajo, el monto que se tiene provisionado es de \$225,527,989 y el plazo para hacer efectivo el pago es de al momento de tener derecho según las especificaciones del contrato colectivo y siempre y cuando se de este hecho que motive a dicho pago, de igual forma se tiene provisionado aportación para Fondo de Ahorro según lo establecido en el contrato colectivo, el monto que se tiene provisionado es de \$4,952,320 y el mismo es pagado en agosto de cada ejercicio y comprende un año de aportaciones mismo que contempla de igual forma una parte que aporta el trabajador.

Nota 7 Posición en Moneda Extranjera

El Cobach en el periodo fiscal, no realizo operaciones en moneda extranjera, en activo o pasivo, por ende, no cuenta con métodos de protección de riesgo por variaciones en el tipo de cambio.

Nota 8 Reporte Analítico de Activos.

El método de depreciación utilizado es aplicar al costo de adquisición los porcentajes de depreciación de acuerdo con la " GUIA DE VIDA UTIL ESTIMADA Y PORCENTAJES DE DEPRECIACION " publicada en el Diario Oficial de la Federación el 15 de agosto del 2012 dentro de los Parámetros de Estimación de Vida Útil. Lo anterior en cumplimiento y aplicación de la Ley General de Contabilidad Gubernamental.

Los porcentajes de depreciación son los que se enlistan a continuación y el criterio de aplicación es iniciar la depreciación del bien en el mes inmediato posterior al de la adquisición.

Activo	Vida Útil	% de Depreciación
Muebles De Oficinas Y Estantería	10	10
Muebles Excepto De Oficina Y Estantería	10	10
Eq. De Computo Y De Tecnologías De La Información	3	33
Otros Mobiliarios Y Equipos De Administración	10	10
Equipos Y Aparatos Audiovisuales	3	33
Aparatos Deportivos	5	20
Cámaras Fotográficas Y De Video	3	33
Otro Mobiliario Y Equipo Educativo Y Recreativo	5	20
Equipo Medico Y De Laboratorio	5	20
Instrumental Médico Y De Laboratorio	5	20
Automóvil Les Y Equipo Terrestre	5	20
Carrocerías Y Remolques	5	20
Maquinaria Y Equipo Industrial	10	10
Sist. De A/ Alca Lefa' De Refrig. Ind. y Comerc.	10	10
Equipos De Comunicación Y Telecomunicación	10	10
Eq. De Generación Eléctrica, Aparatos Accs/Ele	10	10
Herramientas Y Máquinas Herramienta	10	10
Otros Equipos	10	10
Licencias Informáticas E Intelectuales	3	33

Nota 9 Fideicomisos, Mandatos y Análogos

El Cobach no cuenta con Fideicomisos

Nota 10 Reporte de Recaudación

Análisis del comportamiento de la Recaudación correspondiente al entre o cualquier tipo de ingreso de forma separada, los ingresos locales de los federales:

CONCEPTO	PRESUPUESTO INICIAL	MODIFICACIONES ADICIONALES NO PREVISTAS EN SU LEY DE INGRESOS	PRESUPUESTO MODIFICADO	%
		AMPL./REDUCC.		
Ingresos por Vfs. de Bienes y Servicios	\$ 107,881,956	\$ 11,504,971	\$ 119,386,927	100
Subsidios Estatales	362,469,523	-4,607,967	357,199,559	99
Subsidios Federales	441,146,015	13,711,814	443,869,658	97
Total Ingreso	\$ 911,497,494	\$ 20,608,821	\$ 920,456,144	98%

Proyección de la recaudación e ingresos en el mediano plazo:

CONCEPTO	PRESUPUESTO AUTORIZADO	INGRESOS RECAUDADOS AL 31 DE DICIEMBRE DE 2017	INGRESOS POR RECIBIR
Ingresos por Ventas de Bienes y Servicios	\$ 119,386,927	\$ 119,386,927	\$ 0
Subsidios Estatales	357,861,559	357,199,559	662,000
Subsidios Federales	454,857,829	443,869,658	10,988,171
Total Ingreso	\$ 932,106,315	\$ 920,456,144	\$ 11,650,171

En los importes autorizados y recibidos señalados en los recursos federales, se contempla aportación estatal de subsidio para organismos descentralizados derivado del apoyo financiero extraordinario SEP.

Nota 11 Información sobre la Deuda y el Reporte Analítica de la Deuda

El Cobach tiene deudas importantes que destacar con saldo al 31 de diciembre de 2017 y 2016 de \$461,297,780 y \$390,610,411 respectivamente.

Nota 12 Calificaciones Otorgadas

No se han realizado transacciones a las cuales se les haya otorgados un calificación crediticia.

Nota 13 Proceso de Mejora

En lo que concierne al control interno, en el mes de marzo de 2014 se instaló el Comité de Desarrollo Institucional del **Colegio de Bachilleres del Estado de Sonora**. A partir del informe de resultados de la autoevaluación del control interno realizada en la institución, se implementó el programa de Trabajo de Control Interno, mediante el cual se presente lograr la mejora continua de los tres niveles estratégico, directivo y operativo, así como también en las diferentes normas, ambiente de control, identificación, evaluación y administración de riesgos, actividades de control, información y comunicación, y supervisión y mejora continua.

En cuanto a las acciones de mejora, se han realizado, entre otras las siguientes; la verificación de la misión-visión, alineados con el Plan Estatal de Desarrollo; la actualización del Código de Conducta; capacitación de la administración de riesgos, difusión y control y seguimiento del Programa Operativo Anual; actualización del Manual de Organización; revisión de los perfiles y puestos alineados a sus funciones, y además se desarrollaron controles necesarios en materias de Tic's.

En relación con las medidas que se han emitido para ser más eficientes en la aplicación de los recursos aunado a las disposiciones de racionalidad y en el cumplimiento de las metas para el seguimiento y evaluación de indicadores de proyectos y procesos, se ha reportado un avance, hasta el cuarto trimestre del año 2017 en lo que atañe a los dos siguientes procesos: 1) Desarrollo Pedagógico, Académico y Docente, y 2) Administración Institucional.

Nota 14 Eventos Posteriores al Cierre

No se han realizado.

Nota 15 Partes Relacionadas

En el periodo fiscal, no se realizaron operaciones con partes relacionadas.

Nota 16 Responsabilidad sobre la presentación razonable de la información contable.

Bajo protesta de decir verdad declaramos que los Estados Financieros y sus notas, son razonablemente correctos y son responsabilidad del emisor.

B) NOTAS DE DESGLOSE

I) NOTAS AL ESTADO DE SITUACION FINANCIERA

NOTA 1 EFECTIVO Y EQUIVALENTES

Al 31 de diciembre del 2017 y 2016, el efectivo y equivalentes se encuentran integrados de la siguiente manera:

<u>Concepto</u>	<u>2017</u>	<u>2016</u>
Fondo Fijo de Caja		
Fondo fijo de Caja	\$ 0	\$ 0
Subtotal del Fondo Fijo de Caja	0	0
Saldos en Cuentas de Cheques		
Bancos	28,060,281	4,296,370
Subtotal cuenta de cheques	28,060,281	4,296,370
Saldos Depósitos de Fondos de Terceros		
Depósitos de Fondos de Terceros en Garantía y/o Administración	17,478	17,478
Subtotal Depósitos de Fondos de Terceros	17,478	17,478
Total	\$ 28,077,759	\$ 4,313,849

A la fecha de emisión del presente informe no recibimos respuesta de la confirmación de saldo de las cuentas contratadas con los bancos.

NOTA 2 DERECHOS A RECIBIR EFECTIVO O EQUIVALENTES

La integración de este rubro al 31 de diciembre de 2017 y 2016, se presenta a continuación:

<u>Concepto</u>		<u>2017</u>	<u>2016</u>
Cuentas por Cobrar a Corto Plazo	1	\$ 641,432	\$ 1,465,733
Deudores Diversos por Cobrar a Corto Plazo	2	1,266,153	1,286,149
Total		\$ 1,907,575	\$ 2,751,882

✓(1) El saldo de la cuenta Cuentas por Cobrar a Corto Plazo representan los ingresos en planteles e incorporadas en proceso de recaudación por los ingresos generados.

(2) El saldo de la cuenta Deudores Diversos por Cobrar a Corto Plazo considera recursos entregados para la realización de comisiones y otros importes en descuento a funcionarios.

NOTA 3 ALMACEN

El importe de los insumos que representan el stock en este rubro es valuado bajo el sistema de costos promedios, así mismo se suministra a las distintas unidades administrativas para su operación como, artículos de limpieza, los módulos que se adquieren para el proceso de enseñanza a los alumnos, artículos para reparaciones menores, consumibles de computo, de papelería entre otros, al 31 de diciembre de 2017 y 2016, el saldo fue de \$5,328,474 y de \$9,015,379 respectivamente.

La integración de este rubro al 31 de diciembre de 2017 y 2016, se presenta a continuación:

Concepto	2017	2016
Mat. de administración, emisión de documentos y arts. oficiales	\$ 5,150,468	\$ 8,945,317
Alimentos y utensilios	12,030	0
Materiales y artículos de construcción y reparación	122,556	59,515
Productos Químicos, Farmacéuticos y de Laboratorio	1,563	0
Combustibles, Lubricantes y Aditivos	33,399	0
Herramientas, refacciones y accesorios menores para consumo	8,458	10,547
Total	\$ 5,328,474	\$ 9,015,379

Durante el periodo de enero a diciembre de 2017 se tuvieron incrementos en el rubro de almacén por un importe total de \$27,673,299.

Las Bajas por \$905,826 de los rubros Materiales y Útiles para el Procesamiento de Equipos y Bienes Informáticos y Materiales, Útiles y Equipos Menores de Oficina, las cuales corresponden a Depuración de saldo y baja de Material obsoleto, dichas bajas fueron autorizadas en Acta de Consejo número 162 del mes de mayo de 2017.

Durante el ejercicio 2017 se realizaron a afectaciones por concepto de salidas de almacén de ejercicios anteriores, el principal movimiento es en la cuenta Materiales Educativos por un importe de \$6,914,183, de los cuales \$3,819,864 se aplicaron a la cuenta rectificaciones de resultados de ejercicios anteriores y \$3,094,319 contra la cuenta de resultados de ejercicios anteriores.

NOTA 4 BIENES MUEBLES E INMUEBLES, DEPRECIACIONES

El saldo de esta cuenta se integra como sigue al 31 de diciembre de 2017 y 2016:

Concepto	2017	2016
Bienes inmuebles, infraestructura y construcciones en proceso		
Terrenos	\$ 323,056,529	\$ 323,056,529
Edificios no habitacionales	246,629,033	245,951,372
Construcciones en proceso	0	21,813
Total Bienes inmuebles, infraestructura y construcciones en proceso	\$ 569,685,562	\$ 569,027,714
Bienes muebles		
Mobiliario y equipo de administración	\$ 40,824,244	\$ 41,522,909
Mobiliario y equipo educacional y recreativo	15,987,486	16,273,382
Equipo e instrumental médico y de laboratorio	65,682	37,133
Equipo de transporte	11,704,596	11,945,996
Maquinaria, otros equipos y herramientas	26,571,791	26,376,305
Total Bienes muebles	\$ 95,153,799	\$ 96,155,725
Activos Intangibles		
Software	\$ 7,656,000	\$ 0
Licencias informáticas	2,412,397	2,412,397
Total Activos Intangibles	\$ 10,068,397	\$ 2,412,397
Depreciaciones y Amortización		
Depreciación Acumulada de Bienes Inmuebles	\$ 24,594,243	\$ 0
Depreciación Acumulada de Bienes Muebles	77,309,212	0
Amortización Acumulada de Activos Intangibles	1,918,916	0
Total Depreciaciones y Amortización	\$ 103,822,371	\$ 0

El método de depreciación utilizado es aplicar al costo de adquisición los porcentajes de depreciación de acuerdo con la "GUIA DE VIDA UTIL ESTIMADA Y PORCENTAJES DE DEPRECIACION" publicada en el Diario Oficial de la Federación el 15 de agosto del 2012 dentro de los parámetros de estimación de vida útil. Lo anterior en cumplimiento y aplicación de la Ley General de Contabilidad Gubernamental.

Los porcentajes de depreciación son los que se enlistan a continuación y el criterio de aplicación es iniciar la depreciación del bien en el mes inmediato al de la adquisición.

Activo	Vida Útil	% de Depreciación
Muebles De Oficinas Y Estantería	10	10
Muebles Excepto De Oficina Y Estantería	10	10
E. De Computo Y De Tecnologías De La Información	3	33
Otros Mobiliarios Y Equipos De Administración	10	10
Equipos Y Aparatos Audiovisuales	3	33
Aparatos Deportivos	5	20
Cámaras Fotográficas Y De Video	3	33
Otro Mobiliario Y Equipo Educativo Y Recreativo	5	20
Equipo Médico Y De Laboratorio	5	20
Instrumental Médico Y De Laboratorio	5	20
Automóviles Y Equipo Terrestre	5	20
Carrocerías Y Remolques	5	20
Maquinaria Y Equipo Industrial	10	10
Sisa. De A/ Alca Lefia' De Refrié. Indo. Y Comer.	10	10
Equipos De Comunicación Y Telecomunicación	10	10
Eqp. de Generación Eléctrica, Aparatos Accs. elect	10	10
Herramientas Y Máquinas Herramienta	10	10
Otros Equipos	10	10
Licencias Informáticas e Intelectuales	3	33

Durante el ejercicio 2017 se tuvieron incrementos en el activo fijo por un importe total de \$10,675,273, de los cuáles, el principal incremento se dio en el rubro Software por \$7,656,000.

Se tienen bajas de bienes muebles por \$3,365,351, dichas bajas corresponden a bienes están obsoletos, en mal uso, caducos o, totalmente depreciados, las cuales fueron autorizadas por el H. Consejo Directivo del Colegio de Bachilleres del Estado de Sonora en sesiones según acta no. 162 de mayo de 2017, no. 164 de septiembre de 2017 y no. 165 en diciembre de 2017.

Se tienen Donaciones recibidas por \$986,679, para diversos planteles las cuales están reconocidas en actas.

Durante el ejercicio 2017, la depreciación cargada a resultados ascendió a \$14,172,605.

Los Activos Intangibles, están integrados por las licencias propiedad de la Institución de software: Gestión de bibliotecas Altaír web, licencia perpetua proactiva net (herramienta de gestión de software para un mejor manejo de los recursos tecnológicos del Colegio), 100 licencias informáticas donadas para la virtualización mediante plataforma citrus, licencias de sistema de gestión documental.

NOTA 5 CUENTAS POR PAGAR A CORTO PLAZO

Al 31 de diciembre de 2017 y 2016, el saldo de dicha cuenta se encuentra integrado de la siguiente manera:

Concepto	2017	2016
Servicios personales por pagar a corto plazo	\$ 1,994,895	\$ 77,083,367
Proveedores por pagar a corto plazo	1 25,701,393	19,075,339
Reto. y contribuciones por pagar a corto plazo	2 201,911,232	51,409,733
Devoluciones de la ley de ingresos	0	16,745
Otras Cuentas por Pagar a Corto Plazo	258,968	0
Total	\$ 229,866,488	\$ 147,585,184

(1) Como parte de la cuenta proveedores por pagar a corto plazo se encuentra el saldo de \$7,543,401, de Grupo de Servicios Gráficos Del Centro S.A. De C.V. el cual corresponde a adquisición de material para centro de costos, además saldos pendientes de pago a proveedores por distintas adquisiciones y servicios (material para oficina, material para computo, material deportivo y para mantenimiento de instalaciones y automóviles, adquisición módulos de aprendizaje para alumnos, de agua, combustibles, de licencias informáticas; compra de lectores biométricos, hidroneumático, sillón ejecutivo, sillas, pupitres, mesas, pintar rones y licencias informáticas; renta de aulas móviles, servicio fumigación, servicio de agua; servido de copiado y de vigilancia; mantenimiento y reparación de edificios; pasajes, hospedaje y alimentación; honorarios por auditoria, servidos notariales y asesorías).

(2) El saldo está representado en su mayoría por las cuotas y retenciones a favor de Issteson por \$123,320,429; Infonavit \$11,249,185; retenciones a favor de los sindicatos por varios conceptos; retenciones a favor de fonacof, famsa, ayuda mutualista, distintas aseguradoras; así mismo considera el importe de los impuestos de los meses de marzo a diciembre 2017, los cuales ascienden a \$51,825,072 incluyendo actualizaciones y recargos.

NOTA 6 FONDOS Y BIENES DE TERCEROS EN GARANTÍA Y/O ADMINISTRACIÓN A CORTO PLAZO

Al 31 de diciembre de 2017 y 2016, se tiene un saldo por \$4,952,320 y \$7,012,308 respectivamente, dicho saldo corresponde al fondo de ahorro en beneficio de los trabajadores, el cual se pagará en la quincena de agosto de 2018 de acuerdo con lo establecido en el contrato colectivo.

NOTA 7 OTROS PASIVOS A CORTO PLAZO

El saldo de esta cuenta se integra como sigue al 31 de diciembre de 2017 y 2016:

Concepto		2017		2016
Ingresos por clasificar	1	\$ 932,465	\$	252,537
Otros pasivos circulantes		<u>18,518</u>		<u>198,836</u>
Total		<u>\$ 950,983</u>		<u>\$ 451,373</u>

(1) Los ingresos por clasificar que corresponden a depósitos no identificados en conciliaciones bancarias por no tener ficha de canje en caja del plantel y en el concepto otros pasivos circulantes se encuentran devoluciones pendientes de efectuar.

NOTA 8 OTRAS PROVISIONES A LARGO PLAZO

Al 31 de diciembre de 2017 y 2016, se tiene un saldo por \$225,527,990 y \$234,737,246 respectivamente, dicho saldo corresponde al reconocimiento de la provisión para hacer frente a los beneficios a favor de los trabajadores de acuerdo con el contrato colectivo.

II) NOTAS AL ESTADO DE ACTIVIDADES

NOTA 1 INGRESOS Y OTROS BENEFICIOS

Al 31 de diciembre de 2017 los ingresos y otros beneficios de la entidad se integran de la siguiente manera:

INGRESOS Y OTROS BENEFICIOS

Ingresos de la Gestión:	\$ 119,384,060
Impuestos	--
Cuotas y Aportaciones de Seguridad Social	--
Contribuciones de Mejoras	--
Derechos	--
Productos de Tipo Corriente ¹	--
Aprovechamientos de Tipo Corriente	--
Ingresos por Venta de Bienes y Servicios	119,384,060
Ingresos no Comprendidos en las Fracciones de la Ley de Ingresos Causados en Ejercicios Fiscales Anteriores Pendientes de Liquidación o Pago	--
Participaciones, Aportaciones, Transferencias, Asignaciones, Subsidios y Otras Ayudas	801,069,217
Participaciones y Aportaciones	--
Transferencia, Asignaciones, Subsidios y Otras Ayudas	801,069,217
Otros Ingresos y Beneficios	39,614,430
Ingresos Financieros	2,868
Incremento por Variación de Inventarios	--
Disminución del Exceso de Estimaciones por Pérdida o Deterioro u Obsolescencia	--
Disminución del Exceso de Provisiones	--
Otros Ingresos y Beneficios Varios	39,611,562
Total de Ingresos y Otros Beneficios	<u>\$ 960,067,707</u>

Dentro de los otros ingresos y beneficios varios se encuentra registrado otros ingresos de ejercicios anteriores por \$39,611,562 correspondientes al ejercicio 2016.

NOTA 2 GASTOS Y OTRAS PARTIDAS

Al 31 de diciembre de 2017, los gastos y otras partidas de la entidad se integran de la siguiente manera:

GASTOS Y OTRAS PÉRDIDAS	
Gastos de Funcionamiento	\$ 997,529,790
Servicios Personales	913,118,061
Materiales y Suministros	23,968,466
Servicios Generales	60,443,263
Transferencia, Asignaciones, Subsidios y Otras Ayudas	0
Transferencias Internas y Asignaciones al Sector Público	--
Transferencias al Resto del Sector Público	--
Subsidios y Subvenciones	--
Ayudas Sociales	--
Pensiones y Jubilaciones	--
Transferencias a Fideicomisos, Mandatos y Contratos Análogos	--
Transferencias a la Seguridad Social	--
Donativos	--
Transferencias al Exterior	--
Participaciones y Aportaciones	0
Participaciones	--
Aportaciones	--
Convenios	--
Intereses, Comisiones y Otros Gastos de la Deuda Pública	0
Intereses de la Deuda Pública	--
Comisiones de la Deuda Pública	--
Gastos de la Deuda Pública	--
Costo por Coberturas	--
Apoyos Financieros	--
Otros Gastos y Pérdidas Extraordinarias	14,230,299
Estim., Depreciaciones, Deterioros, Obsolescencia y Amortizaciones	14,172,605
Provisiones	--
Disminución de Inventarios	--
Aumento por Insuf. de Estm. por Pérdida o Deterioro y obsolescencia	--
Aumento por Insuficiencia de Provisiones	--
Otros Gastos	57,694
Inversión Pública	0
Inversión Pública no Capitalizable	--
Total de Gastos y Otras Pérdidas	<u>\$ 1,011,760,089</u>

III) NOTAS AL ESTADO DE VARIACION EN LA HACIENDA PÚBLICA

NOTA 1 HACIENDA PÚBLICA/PATRIMONIO

a) Hacienda Pública/Patrimonio Contribuido

El saldo al 31 de diciembre de 2017 de la cuenta Patrimonio Contribuido es de \$197,019,951, el cual está integrado por Donaciones de capital, Se encuentra representado en su mayoría por los bienes de activo fijo donados.

La cuenta de Donaciones de Capital se vio afectada por \$1,225,768, por concepto de Donaciones recibidas para diversos planteles y por el registrar la entrega de la obra de un tejaban en el plantel etchojoa de \$655,848, el importe presentado en el estado de variaciones de \$1,127,349, resulta del reconocimiento por el incremento de donaciones realizadas al colegio por un importe de \$1,225,768, disminuida por las bajas por un importe de \$98,419.

Otra afectación fue el registro de las bajas de activo fijo por \$98,419, las cuales fueron autorizadas por el H. Consejo Directivo del Colegio de Bachilleres del Estado de Sonora en sesiones según acta no. 162 de mayo de 2017, no. 164 de septiembre de 2017 y no. 165 en diciembre de 2017.

b) Hacienda Pública/Patrimonio Generado

Al 31 de diciembre de 2017, el saldo de la cuenta Hacienda Pública/Patrimonio Generado se encuentra integrado de la siguiente manera:

Concepto	2017	2016
Resultados del ejercicio ahorro/desahorro	\$ -51,692,383	\$ -184,217,024
Resultados de ejercicios anteriores	1 -263,441,852	-81,182,771
Revalúo de inmuebles	289,999,619	289,999,619
Rectificación de resultados	2 -5,808,697	0
Total	\$ -30,943,312	\$ 24,599,824

- 1) Resultados de Ejercicios Anteriores en el periodo de enero a diciembre de 2017 se realizó el ajuste por la aplicación de cedulas no registradas por el colegio y cobradas por ISSSTESON mas ajuste de acuerdo a saldo enviado por ISSSTESON y afectaciones por concepto de salidas de almacén de ejercidos anteriores.
- 2) El saldo corresponde a las afectaciones por concepto de salidas de almacén de ejercidos anteriores por un importe de \$5,808,697.

IV) NOTAS AL ESTADO DE FLUJOS DE EFECTIVO

Nota 1 El análisis de los saldos inicial y final que figuran en la última parte del estado de flujo de efectivo en la cuenta de efectivo y equivalentes es como sigue:

Concepto	Saldo inicial	Saldo final
Efectivo	\$ 0	\$ 0
Bancos/tesorería	4,296,370	28,060,281
Depósitos de fondos de terceros en garantía	17,478	17,478
Total	\$ 4,313,848	\$ 28,077,759

Nota 2 Adquisiciones De Bienes Muebles E Inmuebles

Mes adquisición	Descripción del Equipo	Importe Del mes	Importe Acumulado
Enero	1 Guitarrón de cedro	\$ 3,610	\$ 3,610
Febrero	1 Electrocardiógrafo	25,349	63,148
	1 Bocina	4,937	
	1 Caja fuerte	4,384	
	2 Minisplits	28,478	
Marzo	2 Proyectores	14,629	162,544
	1 Switch TP-LINK de 24 puertos	10,941	
	1 Rotomartillo	8,248	
	1 Conjunto escuadra y archivero	10,788	
	2 Impresoras HP blanco y negro	9,228	
	2 Computadoras de escritorio Lenovo	23,018	
	2 Computadoras Imac Apple	67,398	

	1 Televisión Smart LG	11,730	
	1 Cámara fotográfica	6,563	
Abril			18,120
	1 Rack para mancuernas	4,960	
	1 Tablet	13,160	
Junio			546,601
	2 M in isplits	20,347	
	5 Minisplits	50,867	
	9 Minisplits	65,803	
	1 Taque precargado para hidroneumático	7,859	
	1 Podadora de césped	6,500	
	40 Lectores biométricos y terminal portátil de huella	256,818	
	1 Transformador tipo estación	138,408	
Julio			5,389
	1 Impresora Multifuncional HP	5,389	
Agosto			543,099
	1 Tanque Hidroneumático	6,374	
	14 Computadoras Todo En Uno	98,765	
	1 Motosierra	8,965	
	51 Equipo de Refrigeración Minisplit Varios Planteles	356,240	
	1 Negatoscopio	3,200	
	1 Televisión	15,098	
	1 Computadora Laptop	15,917	
	1 Impresora	3,258	
	1 Motosierra	4,310	
	1 Tractor Podador De Césped	30,972	
Septiembre			64,559
	5 Computadoras todo en uno	38,589	
	4 Equipo de Minisplit	25,970	
Octubre			21,555
	1 Equipo De Refrigeración Minisplit	4,325	
	2 Equipo De Refrigeración Minisplit	17,230	
Noviembre			26,561
	1 Tanque Hidroneumático	19,360	
	1 Podadora de césped	7,201	
Total de Enero a diciembre de 2017			\$ 1,455,186

C) NOTAS DE MEMORIA

El **Colegio de Bachilleres del Estado de Sonora** lleva su presupuesto en cuentas de orden, se tienen las siguientes cuentas de orden contables:

Juicios en ella se tiene el control de los casos que se tiene notificados por el área jurídica

En ella se tienen los conceptos de ingresos devengados de ejercicio anteriores, y los que no han sido ministrados del ejercicio en curso.


En ella se controlan los bienes de activo fijo que no se capitalizan, y que son donados.

En ella se tiene el control de los bienes otorgados al ente por comodato De igual manera se llevan las cuentas de orden presupuestales establecidas para seguimiento de los presupuestos de ingresos y egresos y la información correspondiente a 'este apartado aparecen reflejada en la información presupuestaria.

Estas notas son parte integrante de los estados financieros del **Colegio de Bachilleres del Estado de Sonora (COBACH)**, al 31 de diciembre de 2017 y 2016.



C.P. Gustavo Carranza Elías
Director de Administración y Finanzas



C.P. Gilberto Contreras Vásquez
Subdirector de Administración y Finanzas



C.P. Francisco Alfonso Gamez León
Contador