

**“CENTRO DE EVALUACION Y CONTROL DE CONFIANZA DEL  
ESTADO DE SONORA”**

**12. ESTADOS E INFORMES PRESUPUESTARIOS**

**POR EL PERIODO DEL 1° DE ENERO AL  
31 DE DICIEMBRE DE 2017**

---

## **CENTRO DE EVALUACION Y CONTROL DE CONFIANZA DEL ESTADO DE SONORA**

Informe sobre la situación presupuestal del 1° de enero al 31 de diciembre de 2017

Con fecha 26 de Abril de 2018 emití mi dictamen (informe) sin salvedades sobre los estados financieros básicos del Centro de Evaluación y Control de Confianza del Estado de Sonora (CECC), por el periodo comprendido el 1° de enero al 31 de diciembre de 2017 entregados en los cuadernillos y archivo en disco magnético flexible a la Secretaría General del Estado.

Adicionalmente revisé la información complementaria que se incluye en este informe relativa a la situación presupuestal la cual fue revisada en función del estado de ingresos y egresos presupuestal del Centro de Evaluación y Control de Confianza del Estado de Sonora (CECC) del dictamen antes mencionado y únicamente se considera para dar seguimiento al ejercicio presupuestal, indagando sobre la justificación de las variaciones con respecto al presupuesto autorizado del Organismo y, se considera que, dicha información presupuestal esta presentada en forma razonable y constituye información complementaria a la que aparece en los estados financieros básicos y, por lo mismo no se considera necesaria para la interpretación de la situación financiera, los resultados de operación, las variaciones en el patrimonio y los cambios en la situación financiera del Centro de Evaluación y Control de Confianza del Estado de Sonora (CECC), por el ejercicio presupuestal que terminó al 31 de diciembre de 2017.

### **Antecedentes**

El Centro de Evaluación y Control de Confianza del Estado de Sonora (CECC), es un Organismo Público Descentralizado, del Gobierno del Estado de Sonora, dotado con personalidad jurídica y patrimonio propio, con domicilio en Paseo del Rio Sonora # 180 Norte, casi esquina con calle Comonfort, C.P. 83280, Colonia Villa de Seris en Hermosillo, Sonora. Por decreto del H. Congreso del Estado publicado el día 08 de Marzo de 2010 en el Boletín Oficial del Gobierno del Estado de Sonora.

**CENTRO DE EVALUACION Y CONTROL DE CONFIANZA DEL ESTADO DE SONORA**

**Estado Analítico de Ingresos**

Del 01 de Enero al 31 de Diciembre de 2017


(PESOS)


Rubros de los Ingresos	Ingreso Estimado (1)	Ampliaciones y Reducciones (2)	Ingreso Modificado (3= 1+2)	Ingreso Devengado (4)	Ingreso Recaudado (5)	Diferencia (6=5-1)
Impuestos						
Cuotas y Aportaciones de Seguridad Social						
Contribuciones de Mejoras						
Derechos						
Productos						
Corriente						
Capital						
Aprovechamientos						
Corriente						
Capital						
Ingresos por Ventas de Bienes y Servicios	10,370,000	0	10,370,000	12,199,500	12,199,500	1,829,500
Participaciones y Aportaciones						
Transferencias, Asignaciones, Subsidios y Otras Ayudas FEDERALES	0	5,031,029	5,031,029	5,031,029	5,031,029	5,031,029
Transferencias, Asignaciones, Subsidios y Otras Ayudas ESTATALES	43,652,980	2,055,784	45,708,764	44,830,739	44,830,739	1,177,759
Ingresos Derivados de Financiamientos			0			0
<b>Total</b>	<b>54,022,980</b>	<b>7,086,813</b>	<b>61,109,793</b>	<b>62,061,268</b>	<b>62,061,268</b>	<b>8,038,288</b>
					<b>Ingresos Excedentes 1</b>	

Estado Analítico de Ingresos Por Fuente de Financiamiento	Ingreso Estimado (1)	Ampliaciones y Reducciones (2)	Ingreso Modificado (3= 1+2)	Ingreso Devengado (4)	Ingreso Recaudado (5)	Diferencia (6=5-1)
<b>Ingresos del Gobierno</b>						
Impuesto						
Contribuciones de Mejoras						
Derechos						
Productos						
Corriente						
Capital						
Aprovechamientos						
Corriente						
Capital						
Participaciones y Aportaciones						
Transferencias, Asignaciones, Subsidios y Otras						
<b>Ingresos de Organismos y Empresas</b>						
Cuotas y aportaciones de Seguridad Social						
Ingresos por ventas de Bienes y Servicios	10,370,000	0	10,370,000	12,199,500	12,199,500	1,829,500
Transferencias, Asignaciones, Subsidios y Otras Ayudas FEDERALES		5,031,029	5,031,029	5,031,029	5,031,029	5,031,029
Transferencias, Asignaciones, Subsidios y Otras Ayudas ESTATALES	43,652,980	2,055,784	45,708,764	44,830,739	44,830,739	1,177,759
Otros Ingresos						
<b>Ingresos derivados de Financiamiento</b>						
Ingresos Derivados de Financiamientos						0
<b>Total</b>	<b>54,022,980</b>	<b>7,086,813</b>	<b>61,109,793</b>	<b>62,061,268</b>	<b>62,061,268</b>	<b>8,038,288</b>
					<b>Ingresos Excedentes 1</b>	

<sup>1</sup> Los Ingresos Excedentes se presentan para efectos de cumplimiento de la Ley de Ingresos del Estado y Ley de Contabilidad Gubernamental.

El importe reflejado siempre debe ser mayor a cero. Nunca en rojo.

  
LIC. JUAN PABLO ACOSTA SUAREZ  
Director General


  
LIC. JUAN CARLOS SALAZAR PLATT  
Director Administrativo


  
C.P. IGNACIO COTA TORRES  
Sub-Director Administrativo


**CENTRO DE EVALUACION Y CONTROL DE CONFIANZA DEL ESTADO DE SONORA**  
**Conciliacion entre los Ingresos Presupuestarios y Contables**  
**Correspondiente del 01 de Enero al 31 de Diciembre de 2017**  
**(PESOS)**

<b>1. Ingresos Presupuestarios</b>	<b>\$62,061,268</b>
------------------------------------	---------------------

<b>2. Más Ingresos contables no presupuestarios</b>		<b>23,668</b>
Intereses de inversión	-	
Incremento por variación de inventarios	-	
Otros Ingresos y beneficios varios	23,668	
<b>Otros Ingresos contables no presupuestarios</b>		
<b>3. Menos Ingresos presupuestarios no contables</b>		-
Productos de capital	-	
Aprovechamientos de capital	-	
Ingresos derivados de financiamientos	-	
<b>Otros Ingresos presupuestarios no contables</b>	-	
<b>4. Ingresos Contables (4= 1 + 2 - 3)</b>	<b>\$</b>	<b>62,084,936</b>


  
 LIC JUAN PABLO ACOSTA SUAREZ  
 Director General

  
 LIC JUAN CARLOS SALAZAR PLATT  
 Director Administrativo

  
 C.P. IGNACIO COTA TORRES  
 Sub-Director Administrativo


**CENTRO DE EVALUACION Y CONTROL DE CONFIANZA DEL ESTADO DE SONORA**  
**Estado Análítico del Ejercicio Presupuesto de Egresos**  
**Por Capítulo del Gasto**  
**Del 01 de Enero al 31 de Diciembre de 2017**  
(PESOS)

Ejercicio del Presupuesto	Egresos Aprobado Anual (1)	Ampliaciones/ (Reducciones) (2)	Egresos Modificado Anual 3=(1+2)	Egresos Devengado (4)	Egresos Pagado (5)	Subejercicio 6= (3-4)
Capítulo del Gasto						
1000 Servicios Personales	43,652,980	2,055,784	45,708,764	44,730,358	44,726,279	978,406
2000 Materiales y Suministros	1,285,444	363,260	1,648,704	1,489,058	1,489,058	159,646
3000 Servicios Generales	9,084,555	2,115,623	11,200,178	9,055,370	8,942,331	2,144,808
4000 Transferencias, Asignaciones, Subsidios y Otras Ayudas	-	-	-	-	-	-
5000 Bienes Muebles, Inmuebles e Intangibles	-	4,680,719	4,680,719	4,020,367	4,020,367	660,352
<b>Total del Gasto</b>	<b>\$ 54,022,979</b>	<b>\$ 9,215,386</b>	<b>\$ 63,238,365</b>	<b>\$ 59,295,153</b>	<b>\$ 59,178,035</b>	<b>\$ 3,943,212</b>



---

**LIC. JUAN PABLO ACOSTA SUAREZ**  
**Director General**


---

**LIC. JUAN CARLOS SALAZAR PLATT**  
**Director Administrativo**



---

**C.P. IGNACIO COTA TORRES**  
**Sub-Director Administrativo**


**CENTRO DE EVALUACION Y CONTROL DE CONFIANZA DEL ESTADO DE SONORA**  
**Estado Analítico del Ejercicio del Presupuesto de Egresos**  
**Clasificación por Objeto del Gasto (Capítulo y Concepto)**  
**Del 01 de Enero al 31 de Diciembre de 2017**

	<b>Egresos Aprobado</b> (1)	<b>Ampliaciones/ Reducciones</b> (2)	<b>Egresos Modificado</b> 3=(1+2)	<b>Egresos Devengado</b> (4)	<b>Egreso Pagado</b> (5)	<b>Subejercicio</b> 6=(3-4)
<b>Servicios Personales</b>	<b>43,652,979</b>	<b>2,055,785</b>	<b>45,708,764</b>	<b>44,730,358</b>	<b>44,726,279</b>	<b>978,406</b>
Remuneraciones al Personal de Carácter Permanente	27,349,704	134,842	27,484,546	26,837,846	26,837,846	646,700
Remuneraciones al Personal de Carácter Transitorio	0		0	0	0	0
Remuneraciones Adicionales y Especiales	6,299,415	676,073	6,975,488	6,794,557	6,794,557	180,931
Seguridad Social	9,682,948	1,565,782	11,248,730	11,097,955	11,093,876	150,775
Otras Prestaciones Sociales y Económicas	320,912	-320,912	0	0	0	0
Previsiones	0		0	0	0	0
Pago de Estímulos a Servidores Públicos	0		0	0	0	0
<b>Materiales y Suministros</b>	<b>1,285,444</b>	<b>363,259</b>	<b>1,648,703</b>	<b>1,489,057</b>	<b>1,489,057</b>	<b>159,646</b>
Materiales de Administración, Emisión de Documentos y Artículos Oficiales	479,880	179,674	659,554	624,977	624,977	34,577
Alimentos y Utensilios	89,500	54,097	143,597	123,612	123,612	19,985
Materias Primas y Materiales de Producción y Comercialización	0	0	0	0	0	0
Materiales y Artículos de Construcción y de Reparación	23,500	62,999	86,499	40,940	40,940	45,559
Productos Químicos, Farmacéuticos y de Laboratorio	30,000	-2,751	27,249	25,978	25,978	1,271
Combustibles, Lubricantes y Aditivos	250,000	129,300	379,300	375,260	375,260	4,040
Vestuario, Blancos, Prendas de Protección y Artículos Deportivos	35,000	-29,409	5,591	5,591	5,591	0
Materiales y Suministros Para Seguridad	0	0	0	0	0	0
Herramientas, Refacciones y Accesorios Menores	377,564	-30,651	346,913	292,699	292,699	54,214
<b>Servicios Generales</b>	<b>9,084,556</b>	<b>2,115,623</b>	<b>11,200,179</b>	<b>9,055,370</b>	<b>8,942,331</b>	<b>2,144,809</b>
Servicios Básicos	1,036,460	108,340	1,144,800	1,062,991	1,062,991	81,809
Servicios de Arrendamiento	761,047	1,572,183	2,333,230	1,732,057	1,732,057	601,173
Servicios Profesionales, Científicos, Técnicos y Otros Servicios	999,305	16,305	1,015,610	783,554	783,554	232,056
Servicios Financieros, Bancarios y Comerciales	127,076	13,519	140,595	140,159	140,159	436
Servicios de Instalación, Reparación, Mantenimiento y Conservación	1,907,153	1,026,564	2,933,717	2,533,383	2,463,502	400,334
Servicios de Comunicación Social y Publicidad.	0	0	0	0	0	0
Servicios de Traslado y Viáticos	574,885	59,000	633,885	398,106	398,106	235,779
Servicios Oficiales	0	226,972	226,972	226,972	226,972	0
Otros Servicios Generales	3,678,630	-907,260	2,771,370	2,178,148	2,134,990	593,222
Transferencias, Asignaciones, Subsidios y Otras Ayudas	0	0	0	0	0	0
Transferencias Internas y Asignaciones al Sector Público			0	0	0	0
Transferencias al Resto del Sector Público			0	0	0	0
Subsidios y Subvenciones			0	0	0	0
Ayudas Sociales			0	0	0	0
Pensiones y Jubilaciones			0	0	0	0
Transferencias a Fideicomisos, Mandatos y Otros Análogos			0	0	0	0
Transferencias a la Seguridad Social			0	0	0	0
Donativos			0	0	0	0
Transferencias al Exterior			0	0	0	0
<b>Bienes Muebles, inmuebles e Intangibles</b>	<b>0</b>	<b>4,680,719</b>	<b>4,680,719</b>	<b>4,020,368</b>	<b>4,020,368</b>	<b>660,351</b>
Mobiliario y Equipo de Administración	0	3,362,127	3,362,127	3,095,658	3,095,658	266,469
Mobiliario y Equipo Educativo y Recreativo		196,164	196,164	179,137	179,137	17,027
Equipo e Instrumental Médico y de Laboratorio		4,102	4,102	4,102	4,102	0
Vehículos y Equipo de Transporte		0	0	0	0	0
Equipo de Defensa y Seguridad		0	0	0	0	0
Maquinaria, Otros Equipos y Herramientas		473,196	473,196	294,925	294,925	178,271
Activos Biológicos		0	0	0	0	0
Bienes Inmuebles		210,571	210,571	210,571	210,571	0
Activos Intangibles		434,559	434,559	235,975	235,975	198,584
Inversión Pública	0	0	0	0	0	0
Obra Pública en Bienes de Dominio Público			0	0	0	0
Obra Pública en Bienes Propios			0	0	0	0
Proyectos Productivos y Acciones de Fomento			0	0	0	0

Inversiones Financieras y Otras Provisiones	0	0	0	0	0	0
Inversiones Para el Fomento de Actividades Productivas.			0			0
Acciones y Participaciones de Capital			0			0
Compra de Títulos y Valores			0			0
Concesión de Préstamos			0			0
Inversiones en Fideicomisos, Mandatos y Otros Análogos			0			0
Otras Inversiones Financieras			0			0
Provisiones para Contingencias y Otras Erogaciones Especiales			0			0
Participaciones y Aportaciones	0	0	0	0	0	0
Participaciones			0			0
Aportaciones			0			0
Convenios			0			0
Deuda Pública	0	0	0	0	0	0
Amortización de la Deuda Pública			0			0
Intereses de la Deuda Pública			0			0
Comisiones de la Deuda Pública			0			0
Gastos de la Deuda Pública			0			0
Costo por Coberturas			0			0
Apoyos Financieros			0			0
Adeudos de Ejercicios Fiscales Anteriores (Adefas)			0			0
	54,022,979	9,215,386	63,238,365	59,295,153	59,178,035	3,943,212



LIC. JUAN PABLO ACOSTA SUAREZ  
Director General




LIC. JUAN CARLOS SALAZAR PLATT  
Director Administrativo





C.P. IGNACIO COTA TORRES  
Sub-Director Administrativo

**CENTRO DE EVALUACION Y CONTROL DE CONFIANZA DEL ESTADO DE SONORA**  
**Estado Analítico del Ejercicio Presupuesto de Egresos**  
**Clasificación Económica (Por Tipo de Gasto)**  
**Del 01 de Enero al 31 de Diciembre de 2017**

CONCEPTO	Egresos Aprobado (1)	Ampliaciones/ (Reducciones) (2)	Egresos Modificado 3=(1+2)	Egresos Devengado (4)	Egreso Pagado (5)	Subejercicio 6 = ( 3 - 4 )
Gasto Corriente	54,022,979	4,680,719	58,703,698	55,274,786	55,157,668	3,428,912
Gasto de Capital	0	4,534,667	4,534,667	4,020,367	4,020,367	514,300
Amortización de la Deuda y Disminución de Pasivos	0	0	0	0	0	0
Pensiones y Jubilaciones	0	0	0	0	0	0
Participaciones	0	0	0	0	0	0
<b>Total del Gasto</b>	<b>\$ 54,022,979</b>	<b>\$ 9,215,386</b>	<b>\$ 63,238,365</b>	<b>\$ 59,295,153</b>	<b>\$ 59,178,035</b>	<b>\$ 3,943,212</b>

  
 LIC. JUAN PABLO ACOSTA SUAREZ  
 Director General


  
 LIC. JUAN CARLOS SALAZAR PLATT  
 Director Administrativo

  
 C.P. IGNACIO COTA TORRES  
 Sub-Director Administrativo

**CENTRO DE EVALUACION Y CONTROL DE CONFIANZA DEL ESTADO DE SONORA**  
**Estado Analítico del Ejercicio del Presupuesto de Egresos**  
**Clasificación Administrativa (Por Unidad Administrativa)**  
**Del 01 de Enero al 31 de Diciembre de 2017**

CONCEPTO	Egresos Aprobado (1)	Ampliaciones/ (Reducciones) (2)	Egresos Modificado 3=(1+2)	Egresos Devengado (4)	Egresos Pagado (5)	Subejercicio 6 = (3 - 4)
1 Dirección General	5,324,388	373,969	5,698,357	6,468,006	6,458,868	769,649
2 Dirección Administrativa	7,174,914	805,964	7,980,878	8,320,237	8,311,636	339,359
3 Dirección Jurídica	3,069,741	87,849	2,981,892	2,303,291	2,301,267	678,601
4 Dirección de Tecnología y Sistemas	3,406,681	5,003,184	8,409,865	8,012,974	8,010,444	396,891
5 Dirección de Evaluación Psicológica	6,328,656	98,779	6,229,877	6,270,702	6,263,619	40,825
6 Dirección de Evaluación de Poligrafía	6,725,824	2,162,448	8,888,272	8,733,000	8,725,917	155,272
7 Dirección de Investigación Socioeconómica	10,080,351	445,413	10,525,764	10,190,892	10,160,979	334,872
8 Dirección de Evaluación Médica Toxicológica	7,273,371	450,035	7,723,406	5,366,348	5,319,143	2,357,058
9 Dirección General de Desarrollo Organizacional y Planeación.	4,639,053	161,001	4,800,054	3,629,703	3,626,162	1,170,351
<b>Total del Gasto</b>	<b>\$ 54,022,979</b>	<b>\$ 9,215,386</b>	<b>\$ 63,238,365</b>	<b>\$ 59,295,153</b>	<b>\$ 59,178,035</b>	<b>\$ 3,943,212</b>

  
 LIC. JUAN PABLO ACOSTA SUAREZ  
 Director General


  
 LIC. JUAN CARLOS SALAZAR PLATT  
 Director Administrativo


  
 C.P. IGNACIO COTA TORRES  
 Sub-Director Administrativo

**CENTRO DE EVALUACION Y CONTROL DE CONFIANZA DEL ESTADO DE SONORA**  
**Estado Analítico del Ejercicio del Presupuesto de Egresos**  
**Clasificación Administrativa (Por Poderes)**  
**Del 01 de Enero al 31 de Diciembre de 2017**

CONCEPTO	Egresos Aprobado (1)	Ampliaciones/ (Reducciones) (2)	Egresos Modificado 3=(1+2)	Egresos Devengado (4)	Egresos Pagado (5)	Subejercicio 6 = (3 - 4)
Poder Ejecutivo	54,022,979	9,215,386	63,238,365	59,295,153	59,178,035	3,943,212
Poder Legislativo			-			-
Poder Judicial			-			-
Órganos Autónomos			-			-
Organismos Descentralizados			-			-
<b>Total del Gasto</b>	<b>\$ 54,022,979</b>	<b>\$ 9,215,386</b>	<b>\$ 63,238,365</b>	<b>\$ 59,295,153</b>	<b>\$ 59,178,035</b>	<b>\$ 3,943,212</b>


  
 LIC. JUAN PABLO ACOSTA SUAREZ  
 Director General


  
 LIC. JUAN CARLOS SALAZAR PLATT  
 Director Administrativo


  
 C.P. IGNACIO COTA TORRES  
 Sub-Director Administrativo

**CENTRO DE EVALUACION Y CONTROL DE CONFIANZA DEL ESTADO DE SONORA**  
**Estado Analítico del Ejercicio del Presupuesto de Egresos**  
**Clasificación Administrativa (Por Tipo de Organismos o Entidad Paraestatal)**  
**Del 01 de Enero al 31 de Diciembre de 2017**

CONCEPTO	Egresos Aprobado (1)	Ampliaciones/ (Reducciones) (2)	Egresos Modificado 3=(1+2)	Egresos Devengado (4)	Egresos Pagado (5)	Subejercicio 6 = (3 - 4)
Entidades Paraestatales y Fideicomisos No Empresariales y No Financieros	54,022,979	9,215,386	63,238,365	59,295,153	59,178,035	3,943,212
Instituciones Públicas de la Seguridad Social			0			0
Entidades Paraestatales Empresariales No Financieras con Participación Estatal Mayoritaria			0			0
Fideicomisos Empresariales No Financieros con Participación Estatal Mayoritaria			0			0
Entidades Paraestatales Empresariales Financieras Monetarias con Participación Estatal Mayoritaria			0			0
Entidades Paraestatales Empresariales Financieras No Monetarias con Participación Estatal Mayoritaria			0			0
Fideicomisos Financieros Públicos con Participación Estatal Mayoritaria			0			0
<b>Total del Gasto</b>	<b>54,022,979</b>	<b>9,215,386</b>	<b>63,238,365</b>	<b>59,295,153</b>	<b>59,178,035</b>	<b>3,943,212</b>


  
 LIC. JUAN PABLO ACOSTA SUAREZ  
 Director General

  
 LIC. JUAN CARLOS SALAZAR PLATT  
 Director Administrativo


  
 C.P. IGNACIO COTA TORRES  
 Sub-Director Administrativo

**CENTRO DE EVALUACION Y CONTROL DE CONFIANZA DEL ESTADO DE SONORA**  
**Estado Analítico del Ejercicio del Presupuesto de Egresos**  
**Clasificación Funcional (Finalidad y Función)**  
**Del 01 de Enero al 31 de Diciembre de 2017**

Concepto	Egresos Aprobado (1)	Ampliaciones/ (Reducciones) (2)	Egresos Modificado 3=(1+2)	Egresos Devengado (4)	Egresos Pagado (5)	Subejercicio 6 = (3 - 4)
<b>Gobierno</b>						
Legislación	54,022,979	9,215,386	63,238,365	59,295,153	59,178,035	3,943,212
Justicia						
Coordinación de la Política de Gobierno						
Relaciones Exteriores						
Asuntos Financieros y Hacendarios						
Seguridad Nacional						
Asuntos de Orden Público y Seguridad Interior						
Otros Servicios Generales						
<b>Desarrollo Social</b>						
Protección Ambiental						
Viviendas y Servicios a la Comunidad						
Salud						
Recreación, Cultura y Otras Manifestaciones Sociales						
Educación						
Protección Social						
Otros Asuntos Sociales						
<b>Desarrollo Económico</b>						
Asuntos Económicos, Comerciales y Laborales en General						
Agropecuaria, Silvicultura, Pesca y Caza						
Combustibles y Energía						
Minería, Manufacturas y Construcción						
Transporte						
Comunicaciones						
Turismo						
Ciencia, Tecnología e Innovación						
Otras Industrias y Otros Asuntos Económicos						
<b>Otras No Clasificadas en funciones anteriores</b>						
Transacciones de la Deuda Pública / Costo financiero de la Deuda						
Transferencias, Participaciones y Aportaciones entre Diferentes Niveles y Órdenes de gobierno						
Saneamiento del Sistema Financiero						
Adeudos de ejercicios Fiscales Anteriores						
<b>Total del Gasto</b>	<b>\$ 54,022,979</b>	<b>\$ 9,215,386</b>	<b>\$ 63,238,365</b>	<b>\$ 59,295,153</b>	<b>\$ 59,178,035</b>	<b>\$ 3,943,212</b>



LIC. JUAN PABLO ACOSTA SUAREZ  
 Director General



LIC. JUAN CARLOS SALAZAR PLATT  
 Director Administrativo



C.P. IGNACIO COTA TORRES  
 Sub-Director Administrativo

**CENTRO DE EVALUACION Y CONTROL DE CONFIANZA DEL ESTADO DE SONORA**  
**Estado Analítico del Ejercicio del Presupuesto de Egresos**  
**Por Partida del Gasto**  
**Del 01 de Enero al 31 de Diciembre de 2017**

Ejercicio del Presupuesto por Partida / Descripción		Egresos Aprobado	Ampliaciones/ (Reducciones)	Egresos Modificado	Egresos Devengado Acumulado	Egresos Pagado Acumulado	Subejercicio
		(1)	(2)	(3=1+2)	(4)	(5)	(6 = 3 - 4)
1000	<b>Servicios personales</b>	43,652,979	2,055,784	45,708,763	44,730,358	44,726,279	978,405
1100	<b>Remuneraciones al personal de carácter permanente</b>	27,349,703	134,842	27,484,545	26,837,846	26,837,846	646,699
113	Sueldo base al personal permanente	27,349,703	134,842	27,484,545	26,837,846	26,837,846	646,699
11301	Sueldos	27,349,703	134,842	27,484,545	26,837,846	26,837,846	646,699
11306	Riesgo laboral	-	-	-	-	-	-
11307	Ayuda para habitación	-	-	-	-	-	-
11309	Prima por riesgo laboral	-	-	-	-	-	-
11310	Ayuda para energía eléctrica	-	-	-	-	-	-
121	Honorarios asimilables a salarios	-	-	-	-	-	-
12101	Honorarios	-	-	-	-	-	-
122	Sueldos base al personal eventual	-	-	-	-	-	-
12201	Sueldos base al personal eventual	-	-	-	-	-	-
1300	<b>Remuneraciones adicionales y especiales</b>	6,299,415	676,072	6,975,488	6,794,556	6,794,556	180,931
131	Primas por años de servicios efectivos prestados	-	-	-	-	-	-
13101	Primas y acreditaciones por años de servicio efectivos prestados al personal	-	-	-	-	-	-
132	<b>Primas de vacaciones, dominical y gratificación de fin de año</b>	4,503,615	810,006	5,313,621	5,133,273	5,133,273	180,348
13201	Prima vacacional	1,081,561	322,997	1,404,558	1,404,558	1,404,558	1
13202	Gratificación por fin de año	3,015,274	186,681	3,201,955	3,026,164	3,026,164	175,791
13203	Compensación por ajuste de calendario	203,390	150,164	353,554	351,276	351,276	2,279
13204	Compensación por bono navideño	203,390	150,164	353,554	351,276	351,276	2,279
134	<b>Compensaciones</b>	1,795,800	133,933	1,661,867	1,661,283	1,661,283	583
13403	Estímulos al personal de confianza	1,795,800	133,933	1,661,867	1,661,283	1,661,283	583
1400	<b>Seguridad Social</b>	9,682,948	1,565,782	11,248,731	11,097,955	11,093,876	150,775
141	<b>Aportaciones de Seguridad Social</b>	3,522,687	277,469	3,800,157	3,734,848	3,734,848	65,309
14102	Cuotas por Seguro de Vida al ISSSTESON	334	-	334	252	252	82
14103	Cuotas Por Seguro de Retiro al ISSSTESON	4,965	128	5,093	4,433	4,433	660
14104	Asignación para prestamos a Corto Plazo	123,090	5,326	128,416	124,698	124,698	3,718
14106	Otras Prestaciones de Seguridad Social	713,958	39,700	753,658	723,251	723,251	30,407
14107	Mantenimiento Hospitalario	246,189	16,449	262,639	249,398	249,398	13,241
14108	Aportaciones para la Atención a Enfermedades Preexistentes	341,482	177,120	518,603	512,950	512,950	5,653
14109	Cuotas por Servicio Medico ISSSTESON	1,969,578	34,259	2,003,837	1,995,168	1,995,168	8,669
14110	Asignación para prestamos Prendarios	123,091	4,487	127,577	124,698	124,698	2,879
142	<b>Aportaciones a Fondo de Vivienda</b>	984,787	29,392	1,014,180	997,587	997,587	16,593
14201	Cuotas al FOVISSSTESON	984,787	29,392	1,014,180	997,587	997,587	16,593
143	<b>Aportaciones al Sistema para el Retiro</b>	5,118,537	800,214	4,318,323	4,251,975	4,247,896	66,348
14303	Pagos de Defunciones, Pensiones y Jubilaciones	5,118,537	800,214	4,318,323	4,251,975	4,247,896	66,348
144	<b>Aportaciones para Seguros</b>	56,936	2,059,135	2,116,071	2,113,545	2,113,545	2,526
14402	Seguro Retiro Estatal	24,739	2,164	26,903	26,840	26,840	63
14403	Otras Cuotas de Seguros Colectivos	24,608	1,139	25,746	24,943	24,943	804
14406	Seguro por defuncion familiar	7,590	2,055,833	2,063,422	2,061,763	2,061,763	1,660
1500	<b>Otras prestaciones sociales y económicas</b>	320,913	320,913	-	-	-	-
152	Indemnizaciones	320,913	320,913	-	-	-	-
15202	Pago de Liquidaciones	320,913	320,913	-	-	-	-
2,000	<b>Materiales y Suministros</b>	1,285,444	363,260	1,648,704	1,489,057	1,489,058	159,647
2,100	<b>Materiales de administración</b>	479,880	179,674	659,554	624,976	624,977	34,578
211	<b>Materiales, útiles y equipos menores de oficina</b>	143,986	25,200	169,186	146,557	146,557	22,629
21,101	Materiales, útiles y equipos menores de oficina	143,986	25,200	169,186	146,557	146,557	22,629
212	<b>Materiales y útiles de impresión y reproducción</b>	79,999	76,129	156,128	150,114	150,114	6,014
21,201	Materiales y Útiles de Impresión y reproducción	79,999	76,129	156,128	150,114	150,114	6,014
214	<b>Materiales, útiles y equipos menores de Tec.de la Inf.</b>	158,064	132,453	290,517	290,516	290,516	2
21,401	Materiales, útiles para el Proc.de Eq. y Bienes Informaticos	158,064	132,453	290,517	290,516	290,516	2
215	<b>Material impreso e información digital</b>	50,000	34,101	15,899	11,478	11,478	4,421
21,501	Material para información	50,000	34,101	15,899	11,478	11,478	4,421
216	<b>Material de limpieza</b>	7,831	5,000	2,831	1,320	1,321	1,511
21,601	Material de limpieza	7,831	5,000	2,831	1,320	1,321	1,511
218	<b>Materiales para Registro e Ident. De Bienes y Personas</b>	40,000	15,008	24,992	24,992	24,992	-
21,801	Placas, Engomados, Calcomanias y Hologramas	40,000	15,008	24,992	24,992	24,992	-
2,200	<b>Productos Alimenticios para personas</b>	89,500	54,097	143,597	123,612	123,612	19,986
221	<b>Productos Alimenticios para personas</b>	87,500	55,097	142,597	123,612	123,612	18,986
22,101	Productos alimenticios para el personal en las instalaciones	85,000	53,491	138,491	120,022	120,022	18,469
22,106	Adquisición Agua Potable	2,500	1,606	4,106	3,590	3,590	517
223	<b>Utensilios para el servicio de alimentación</b>	2,000	1,000	1,000	-	-	1,000
22,301	Utensilios para servicio de Alim.	2,000	1,000	1,000	-	-	1,000
2,400	<b>Materiales y artículos de construcción y de reparación</b>	23,500	62,999	86,499	40,940	40,940	45,559
246	<b>Material eléctrico y electrónico</b>	10,000	67,499	77,499	39,440	39,440	38,059
24,601	Material Electrico y electronico	10,000	67,499	77,499	39,440	39,440	38,059
248	<b>Material complementario</b>	13,500	4,500	9,000	1,501	1,501	7,499
24,801	Materiales complementarios	10,000	2,000	8,000	1,501	1,501	6,499
24,901	Otros materiales y artículos de Construcción y reparación	3,500	2,500	1,000	-	-	1,000
2,500	<b>Productos químicos, farmacéuticos y de laboratorio</b>	30,000	2,751	27,249	25,978	25,978	1,271
253	<b>Medicinas y productos farmacéuticos</b>	30,000	26,731	3,269	2,000	2,000	1,269
25,201	Fertilizantes Pesticidas	20,000	18,731	1,269	-	-	1,269

**CENTRO DE EVALUACION Y CONTROL DE CONFIANZA DEL ESTADO DE SONORA**  
**Conciliación entre los Egresos Presupuestarios y los Gastos Contables**  
**Correspondientes del 01 de Enero al 31 de Diciembre de 2017**  
**(PESOS)**


<b>1. Total de Egresos Presupuestarios</b>		<b>\$ 59,295,153</b>
<b>2. Menos Egresos Presupuestarios no contables</b>		
Mobiliario y equipo de administración	3,095,658	<b>4,020,367</b>
Mobiliario y equipo educacional y recreativo	179,137	
Equipo e instrumental médico y de laboratorio	4,102	
Vehículos y equipo de transporte		
Equipo de defensa y seguridad		
Maquinaria, otros equipos y herramientas	294,925	
Arctivos biológicos		
Bienes inmuebles	210,570	
Activos intangibles	235,975	
Obra pública en bienes propios		
Acciones y participaciones de capital		
Compra de títulos y valores		
Inversiones en fideicomisos, mandatos y otros análogos		
Provisiones para contingencias y otras erogaciones especiales		
Armonización de la deuda pública		
Adeudos de ejercicios fiscales anteriores (ADEFAS)		
<b>Otros Egresos Presupuestales No Contables</b>		
<b>3. Gastos contables no presupuestarios</b>		<b>3,333,851</b>
Estimaciones, depreciaciones, deterioros, obsolescencia y amortizaciones	3,333,851	<b>3,333,851</b>
Provisiones		
Disminución de inventarios		
Aumento por insuficiencia de estimaciones por pérdida o deterioro u obsolescencia		
Aumento por insuficiencia de provisiones		
Otros gastos		
<b>Otros Gastos Contables No Presupuestales</b>		
<b>4. Total de Gasto Contable (4= 1 - 2 + 3)</b>		<b>\$ 58,608,637</b>

**CENTRO DE EVALUACION Y CONTROL DE CONFIANZA DEL ESTADO DE SONORA**  
**ENDEUDAMIENTO NETO**  
 Del 01 de Enero al 31 de Diciembre de 2017

Identificación del crédito o Instrumento	Contratación / Colocación	Amortización	Endeudamiento Neto	
	A	B	C=A-B	
<b>Créditos Bancarios</b>				
1				
2				
3				
4				
5				<b>NO APLICA</b>
6				
7				
8				<b>NO APLICA</b>
9				
10				
Total Créditos Bancarios	0.00	0.00	0.00	
<b>Otros Instrumentos de Deuda</b>				
1				
2				
3				
4				
5				<b>NO APLICA</b>
6				
7				
8				<b>NO APLICA</b>
9				
10				
Total Otros Instrumentos de Deuda	0.00	0.00	0.00	
<b>TOTAL</b>	<b>0.00</b>	<b>0.00</b>	<b>0.00</b>	



LIC. JUAN PABLO ACOSTA SUAREZ  
 Director General




LIC. JUAN CARLOS SALAZAR PLATT  
 Director Administrativo





C.P. IGNACIO COTA TORRES  
 Sub-Director Administrativo

**CENTRO DE EVALUACION Y CONTROL DE CONFIANZA DEL ESTADO DE SONORA**  
**Indicadores de Postura Fiscal**  
**Del 01 de Enero al 31 de Diciembre de 2017**

Concepto	Estimado	Devengado	Pagado 3
<b>I. Ingresos Presupuestarios (I= 1 + 2)</b>	54,022,979	62,061,268	62,061,268
1. Ingresos Gobierno del Estado 1			
2. Ingresos Sector Paraestatal 1	54,022,979	62,061,268	62,061,268
<b>II. Egresos Presupuestarios (II= 3+4)</b>	54,022,979	59,295,153	59,178,035
3. Egresos del Gobierno de la Entidad Federativa 2			
4. Egresos del Sector Paraestatal 2	54,022,979	59,295,153	59,178,035
<b>III. Balance Presupuestario (Superávit o Déficit) (III= I-II)</b>	0.00	2,766,115	2,883,233
Concepto	Estimado Original Anual	Devengado	Pagado 3
<b>III. Balance Presupuestario (Superávit o Déficit)</b>	0.00	2,766,115	2,883,233
<b>IV. Interés, Comisiones y Gastos de la Deuda</b>			
<b>V. Balance Primario (superávit o Déficit) (V= III-IV)</b>	0.00	2,766,115	2,883,233
Concepto	Estimado Original Anual	Devengado	Pagado 3
<b>A. Financiamiento</b>			
<b>B. Amortización de la Deuda</b>			
<b>C. Endeudamiento o Desendeudamiento (C=A-B)</b>	0.00	0.00	0.00

  
**LIC. JUAN PABLO ACOSTA SUAREZ**  
 Director General

  
**LIC. JUAN CARLOS SALAZAR PLATT**  
 Director Administrativo

  
**C.P. IGNACIO COTA TORRES**  
 Sub-Director Administrativo