

**SECRETARÍA DE LA CONTRALORÍA
GENERAL DEL ESTADO DE SONORA**

**CENTRO DE EVALUACION Y CONTROL DE CONFIANZA DEL
ESTADO DE SONORA (CECC)**

ESTADOS FINANCIEROS

AL 31 DE DICIEMBRE DE 2017 Y 2016

CENTRO DE EVALUACION
Y CONTROL DE CONFIANZA
C3 SONORA

R 15 MAYO 2018 **O**

RECIBIDO
DIRECCIÓN GENERAL
HERMOSILLO SONORA, MEXICO

C.P.C. JESUS JOSE GASTELUM COTA
AUDITOR EXTERNO 2017

SECRETARÍA DE LA CONTRALORIA GENERAL

R **RECIBIDO** **O**

16 MAYO 2018

[Signature]

DIRECCIÓN GENERAL DE
AUDITORÍA GUBERNAMENTAL
Hermosillo, Sonora

**CENTRO DE EVALUACION Y CONTROL DE CONFIANZA DEL
ESTADO DE SONORA (CECC)**

**ESTADOS FINANCIEROS
AL 31 DE DICIEMBRE DE 2017 Y 2016**

I N D I C E

	PAG.
1. Informe de los Auditores Independientes	1
2. Estado de Situación Financiera al 31 de diciembre de 2017 y 2016.	4
3. Estado de Actividades del 01 de Enero al 31 de diciembre de 2017.	5
4. Estado de Variación en la Hacienda Pública del 01 de Enero al 31 de diciembre de 2017.	6
5. Estado de Cambios en la Situación Financiera del 01 de Enero al 31 de diciembre de 2017.	7
6. Estado de Flujos de Efectivo del 01 de Enero al 31 de diciembre de 2017.	8
7. Estado Analítico del Activo del 01 de Enero al 31 de Diciembre de 2017.	9
8.- Estado Analítico de la Deuda y Otros Pasivos del 01 de Enero al 31 de Diciembre de 2017.	10
9. Informe Sobre Pasivos Contingentes al 31 de Diciembre de 2017.	11
10. Notas a los Estados Financieros.	12

INFORME DE LOS AUDITORES INDEPENDIENTES

A LA SECRETARIA DE LA CONTRALORIA GENERAL DEL ESTADO DE SONORA Y AL H. ORGANO DE GOBIERNO DEL CENTRO DE EVALUACION Y CONTROL DE CONFIANZA DEL ESTADO DE SONORA.

Opinión

Hemos auditado los estados financieros del **Centro de Evaluación y Control de Confianza del Estado de Sonora (CECC)**, Organismo Público Descentralizado, que comprenden los Estado de Situación Financiera, los Estados Analíticos del Activo y los Estados Analíticos de la Deuda y Otros Pasivos al 31 de diciembre de 2017 y 2016, y los Estados de Actividades, los Estados de Variaciones en la Hacienda Pública, los Estados de Flujos de Efectivo, y los Estado de Cambios en la Situación Financiera, correspondientes a los años terminados en dichas fechas, así como las notas explicativas a los estados financieros que incluyen un resumen de las políticas contables significativa.

En nuestra opinión, los estados financieros adjuntos, que se describen en el párrafo anterior, están preparados, en todos los aspectos materiales, de conformidad con las disposiciones en materia de información financiera que se indican en la Nota c) 5, a los estados financieros que se acompañan y que están establecidas en la Ley General de Contabilidad Gubernamental.

Fundamento de la opinión

Hemos llevado a cabo nuestra auditoría de conformidad con las Normas Internacionales de Auditoría. Nuestras responsabilidades, de acuerdo con estas normas, se describen con más detalle en la sección "Responsabilidades del auditor para la auditoría de los estados financieros" de nuestro informe. Somos independientes de la entidad de conformidad con el Código de Ética Profesional del Instituto Mexicano de Contadores Públicos, A.C., junto con los requerimientos de ética que son aplicables a nuestra auditoría de estados financieros en México, y hemos cumplido con las demás responsabilidades de ética de conformidad con esos requerimientos y con el Código de Ética Profesional. Consideramos que la evidencia de auditoría que hemos obtenido proporciona una base suficiente y adecuada para nuestra opinión.

Responsabilidad de la administración y de los encargados del gobierno de la entidad sobre los estados financieros

La administración de la entidad es responsable de la preparación de los estados financieros adjuntos de conformidad con las disposiciones en materia de información financiera establecidas en la Ley General de Contabilidad Gubernamental que se describen en la Nota c) 5, a dichos estados financieros, y del control interno que la administración consideró necesario para permitir la preparación de estos estados financieros libres de incorrección material debida a fraude o error.



En la preparación de los estados financieros, la administración es responsable de la valoración de la capacidad de la entidad para continuar operando como una entidad en funcionamiento, revelando, en su caso, las cuestiones relativas a la entidad en funcionamiento y utilizando las bases contables aplicables a una entidad en funcionamiento, a menos que la administración tenga la intención de liquidar la entidad o cesar sus operaciones, o bien no exista una alternativa realista.

Los encargados del gobierno de la entidad son responsables de la supervisión del proceso de información financiera de la entidad.

Responsabilidad del auditor sobre la auditoría de los estados financieros

Nuestros objetivos son obtener una seguridad razonable sobre de que los estados financieros, en su conjunto, se encuentran libres de incorrección material, debido a fraude o error, y emitir un informe de auditoría que contiene nuestra opinión. Seguridad razonable es un alto nivel de seguridad, pero no es una garantía, de que una auditoría realizada de conformidad con las Normas Internacionales de Auditoría siempre detecte una incorrección material cuando existe. Las incorrecciones pueden deberse a fraude o error y son consideradas materiales si individualmente, o en su conjunto, puede preverse razonablemente que influyan en las decisiones económicas que los usuarios hacen basándose en los estados financieros.

Como parte de una auditoría de conformidad con las Normas Internacionales de Auditoría, aplicamos nuestro juicio profesional y mantenemos una actitud de escepticismo profesional durante toda la auditoría. También:

- Identificamos y evaluamos los riesgos de incorrección material en los estados financieros, debido a fraude o error, diseñamos y aplicamos los procedimientos de auditoría para responder a esos riesgos y obtener evidencia de auditoría suficiente y apropiada para obtener una base para nuestra opinión. El riesgo de no detectar una incorrección material debida a fraude es mayor que en el caso de una incorrección material, ya que el fraude puede implicar colusión, falsificación, manifestaciones intencionalmente erróneas, omisiones intencionales o la anulación del control interno.
- Obtenemos conocimiento del control interno importante para la auditoría con el fin de diseñar los procedimientos de auditoría que consideramos adecuados en las circunstancias, y no con la finalidad de expresar una opinión sobre la eficacia del control interno de la entidad.
- Evaluamos lo apropiado de las políticas contables utilizadas y la razonabilidad de las estimaciones contables, así como las revelaciones hechas por la administración de la entidad.
- Concluimos sobre lo apropiado del uso de la administración de las bases contables aplicables a una entidad de funcionamiento y, con base en la evidencia de auditoría obtenida, concluimos sobre si existe o no una

incertidumbre importante relacionada con eventos o condiciones que pueden originar dudas significativas sobre la capacidad de la entidad para continuar como entidad en funcionamiento. Si concluimos que existe una incertidumbre importante, se nos requiere que llamemos la atención en nuestro informe de auditoría sobre la correspondiente información revelada en los estados financieros o, si dicha revelación es insuficiente, que expresemos una opinión modificada. Nuestras conclusiones se basan en la evidencia de auditoría obtenida hasta la fecha de nuestro informe. Sin embargo, hechos o condiciones futuros pueden ser causa de que la entidad deje de ser una entidad en funcionamiento.

Nos comunicamos con los responsables del gobierno de la entidad en relación, entre otras cuestiones, con el alcance planeado y el momento de realización de la auditoría y los hallazgos importantes de la auditoría, así como cualquier deficiencia significativa en el control interno que identificamos durante nuestra auditoría.

Otras cuestiones

Los estados financieros del **Centro de Evaluación y Control de Confianza del Estado de Sonora (CECC)**, correspondientes al ejercicio terminado al 31 de diciembre de 2016, fueron auditados por otro auditor con fecha 12 de Mayo de 2017, mismos que se presentan para efecto de comparabilidad.

GASTELUM COTA Y ASOCIADOS, S.C.



C.P.C. JESUS JOSE GASTELUM COTA
CEDULA PROFESIONAL No. 1101172


26 DE ABRIL DE 2018.
CIUDAD OBREGON, SONORA.


CENTRO DE EVALUACION Y CONTROL DE CONFIANZA DEL ESTADO DE SONORA
Estado de Situación Financiera

Al 31 de Diciembre de 2017
Pesos Históricos

Activo	Al 31/Dic/2017	Al 31/Dic/2016	Pasivo más Patrimonio	Al 31/Dic/2017	Al 31/Dic/2016
ACTIVO			PASIVO		
ACTIVO CIRCULANTE			PASIVO CIRCULANTE		
Efectivo y Equivalentes	\$ 7,383,067	\$ 3,172,046	Cuentas por Pagar a Corto Plazo	\$ 113,040	\$ 456,519
Derechos a Recibir Efectivo o Equivalentes	33,859,225	41,293,723	Documentos por pagar a Corto Plazo	-	-
Derechos a Recibir Bienes o Servicios	-	-	Títulos y Valores a Corto Plazo	-	-
Almacenes	-	-	Pasivos diferidos a Corto Plazo	-	-
Estimación por Pérdida o Deterioro de Activos Circulantes	- 29,829,388	- 30,046,589	Provisiones a Corto Plazo	-	-
			Otros Pasivos a Corto Plazo	532,421	470,767
TOTAL ACTIVO CIRCULANTE	\$ 11,412,904	\$ 14,419,180	TOTAL PASIVO CIRCULANTE	\$ 645,461	\$ 927,286
ACTIVO NO CIRCULANTE			PASIVO NO CIRCULANTE		
Inversiones Financieras a Largo Plazo	\$ -	\$ -	Cuentas por Pagar a Largo Plazo	\$ -	\$ -
Derechos a Recibir Efectivo o Equiv. a L.P.	-	-	Documentos por Pagar a Largo Plazo	-	-
Bienes Inmuebles, Infraestructura y Const. P	18,541,158	18,330,587	Deuda Pública a Largo Plazo	-	-
Bienes Muebles	24,420,168	20,809,114	Pasivos Diferidos a Largo Plazo	-	-
Activos Intangibles	1,340,672	1,104,697	Fondos y Bienes de Terceros en Garantía	-	-
Depreciación, Deterioro y Amort. Acumulada	- 13,724,126	- 10,390,275	Provisiones a Largo Plazo	-	-
Activos Diferidos	-	-	TOTAL DE PASIVO NO CIRCULANTE	-	-
Estimación por Pérdida o Deterioro de activos	-	-			
Otros Activos no Circulantes	-	-	TOTAL DE PASIVOS	\$ 645,461	\$ 927,286
TOTAL ACTIVO NO CIRCULANTE	\$ 30,577,872	\$ 29,854,123	Hacienda Pública/Patrimonio		
			Hacienda Pública/Patrimonio Contribuido		
			Aportaciones	\$ 4,749,918	\$ 4,749,918
			Donaciones de Capital	-	-
			Actualización de la Hacienda Pública/Patrimonio	-	-
			Hacienda Pública/Patrimonio Generado		
			Resultados del Ejercicio (Ahorro/Desahorro)	3,476,299	9,151,443
			Resultados de Ejercicios Anteriores	38,596,099	35,482,442
			Revalúos	-	-
			Reservas	-	-
			Rectificación de Resultados de Ejercicios Anteriores	- 5,477,001	- 6,037,786
			Exceso o Insuficiencia en la Act. De la Hacienda Pública/Patrimonio.		
			Resultado por Posición Monetaria	-	-
			Resul. por Tenencia de Activos no Monetarios	-	-
			Total Hacienda Pública/Patrimonio	\$ 41,345,315	\$ 43,346,017
TOTAL DEL ACTIVO	\$ 41,990,776	\$ 44,273,303	TOTAL DE PASIVO Y HACIENDA PUBLICA/PATRIMONIO	\$ 41,990,776	\$ 44,273,303

Bajo protesta de decir verdad declaramos que los Estados Financieros y sus Notas, son razonablemente correctos y son responsabilidad del emisor


LIC. JUAN PABLO ACOSTA SUAREZ
DIRECTOR GENERAL


LIC. JUAN CARLOS SALAZAR PLATT
DIRECTOR ADMINISTRATIVO


C.P. IGNACIO COTA TORRES
SUBDIRECTOR ADMINISTRATIVO

CENTRO DE EVALUACION Y CONTROL DE CONFIANZA DEL ESTADO DE SONORA


Estado de Actividades


Del 01 de Enero al 31 de Diciembre de 2017

Pesos Históricos

Concepto	Al 31/Dic/2017	Al 31/Dic/2016
INGRESOS Y OTROS BENEFICIOS		
Ingresos de Gestión:		
Ingresos por Venta de Bienes y Servicios	\$ 12,199,500	\$ 11,614,001
Participaciones, Aportaciones, Transferencias, Asignaciones, Subsidios y Otras Ayudas:		
Participaciones y Aportaciones		
Transferencia , Asignaciones, Subsidios y Otras Ayudas	49,861,768	52,527,412
Otros Ingresos y Beneficios:		
Ingresos Financieros	23,668	12,969
Incremento por Variación de Inventarios		334,349
Otros Ingresos y Beneficios Varios		334,349
TOTAL DE INGRESOS Y OTROS BENEFICIOS	\$ 62,084,936	\$ 64,488,731
GASTOS Y OTRAS PERDIDAS		
Gastos de Funcionamiento		
Servicios Personales	\$ 44,730,358	\$ 44,405,962
Materiales y Suministros	1,489,058	853,251
Servicios Generales	9,055,370	7,353,861
Transferencia, Asignaciones, Subsidios y Otras Ayudas		
Transferencias Internas y Asignaciones al Sector Público		
Subsidios y Subvenciones	-	-
Ayudas Sociales	-	-
Pensiones y Jubilaciones		
Donativos	-	-
Transferencias al Exterior		
Participaciones y Aportaciones		
Participaciones		
Aportaciones	-	-
Otros Gastos y Pérdidas Extraordinarias		
Estimaciones, Depreciaciones, Deterioros, Obsolesc. y Amort.	3,333,851	2,724,214
Provisiones		
Disminución de Inventarios	-	-
Aumento por Insuficiencia de Estimaciones por Perdida o Deterioro		
Aumento por Insuficiencia de Provisiones		
Otros Gastos	-	-
Inversión Pública		
Inversión Pública no Capitalizable	-	-
TOTAL DE GASTOS Y OTRAS PERDIDAS	\$ 58,608,637	\$ 55,337,288
Resultados del Ejercicio (Ahorro/Desahorro)	\$ 3,476,299	\$ 9,151,443

Bajo protesta de decir verdad declaramos que los Estados Financieros y sus Notas, son razonablemente correctos y son responsabilidad del emisor


 LIC. JUAN PABLO ACOSTA SUÁREZ
 DIRECTOR GENERAL


 LIC. JUAN CARLOS SALAZAR PLATT
 DIRECTOR ADMINISTRATIVO


 C.P. IGNACIO COTA TORRES
 SUBDIRECTOR ADMINISTRATIVO

CENTRO DE EVALUACION Y CONTROL DE CONFIANZA DEL ESTADO DE SONORA


Estado de Variación en la Hacienda Pública


Del 01 de Enero al 31 de Diciembre de 2017


Pesos Históricos

Concepto	Hacienda Pública / Patrimonio Contribuido	Hacienda Pública / Patrimonio Generado de Ejercicios Anteriores	Hacienda Pública / Patrimonio Generado del Ejercicio	Ajustes por Cambios de Valor	Total
Rectificaciones de Resultados de Ejercicios Anteriores		- 6,037,786	- 5,477,001		- 11,514,787
Patrimonio Neto Inicial Ajustado del Ejercicio	4,749,918				4,749,918
Aportaciones					
Donaciones de Capital					-
Actualización de la Hacienda Pública/Patrimonio					-
Variaciones de la Hacienda Pública / Patrimonio Neto del Ejercicio					
Resultados del Ejercicio (Ahorro/Desahorro)			9,151,443		9,151,443
Resultados de Ejercicios Anteriores		35,482,442			35,482,442
Revalúos					
Reservas					
Hacienda Pública / Patrimonio Neto Final del Ejercicio 2016	\$ 4,749,918	\$ 29,444,656	\$ 9,151,443	\$ -	\$ 43,346,017
Cambios en la Hacienda Pública/Patrimonio Neto del Ejer. 2017					
Aportaciones	-				-
Donacion de Capital	-				-
Actualización de la Hacienda Pública/Patrimonio					
Variaciones de la Hacienda Pública / Patrimonio Neto del Ejercicio					
Resultados del Ejercicio (Ahorro/Desahorro)			3,476,299		3,476,299
Resultados de Ejercicios Anteriores		9,151,443			9,151,443
Resultados de Ejercicios Anteriores (Afectación del Ejercicio)					
Revalúos					
Saldo Neto en la Hacienda Pública/Patrimonio al 31 de Diciembre de 2017	\$ 4,749,918	\$ 38,596,099	-\$ 2,000,702	\$ -	\$ 41,345,315

Bajo protesta de decir verdad declaramos que los Estados Financieros y sus Notas, son razonablemente correctos y son responsabilidad del emisor


 LIC. JUAN PABLO ACOSTA SUAREZ
 DIRECTOR GENERAL


 LIC. JUAN CARLOS SALAZAR PLATT
 DIRECTOR ADMINISTRATIVO


 C.P. IGNACIO COTA TORRES
 SUBDIRECTOR ADMINISTRATIVO


CENTRO DE EVALUACION Y CONTROL DE CONFIANZA DEL ESTADO DE SONORA


Estado de Cambios en la Situación Financiera


Del 01 de Enero al 31 de Diciembre de 2017

Cuentas	Origen	Aplicación
ACTIVO		
Activo Circulante		
Efectivo y Equivalentes		4,211,021
Derechos a Recibir Efectivo o Equivalentes	7,434,498	
Derechos a Recibir Bienes o Servicios		
Inventario		
Almacenes		
Estimación por Pérdida o Deterioro de Activos Circulantes		217,201
Otros Activos Circulantes		
Activo No Circulante		
Inversiones Financieras a Largo Plazo		
Derechos a Recibir Efectivo o Equivalentes a Largo Plazo		
Bienes Inmuebles, Infraestructura y Construcciones en Proceso		210,571
Bienes Muebles		3,611,054
Activos Intangibles		235,975
Depreciación, Deterioro y Amortización Acumulada de Bienes	3,333,851	
Activos Diferidos		
Estimación por Pérdida o Deterioro de Activos no Circulantes		
Otros Activos No Circulantes		
Pasivo		
Pasivo Circulante		
Cuentas por Pagar a Corto Plazo		281,825
Documentos por Pagar a Corto Plazo		
Porción a Corto Plazo de la Deuda Pública a Largo Plazo		
Títulos y Valores a Corto Plazo		
Pasivos Diferidos a Corto Plazo		
Fondos y Bienes de Terceros en Garantía y/o Administración a Corto Plazo		
Provisiones a Corto Plazo		
Otros Pasivos a Corto Plazo		
Pasivo No Circulante		
Cuentas por Pagar a Largo Plazo		
Documentos por Pagar a Largo Plazo		
Deuda Pública a Largo Plazo		
Pasivos Diferidos a Largo Plazo		
Fondos y Bienes de Terceros en Garantía y/o en Admon. a Largo Plazo		
Provisiones a Largo Plazo		
HACIENDA PUBLICA/PATRIMONIO		
Hacienda Pública/Patrimonio Contribuido		
Aportaciones		-
Donaciones de Capital	-	
Actualización de la Hacienda Pública/Patrimonio	-	
Hacienda Pública/Patrimonio Generado		
Resultados del Ejercicio (Ahorro/ Desahorro)		5,675,144
Resultados de Ejercicios Anteriores	9,151,443	
Revalúos		
Reservas		
Rectificaciones de Resultados de Ejercicios Anteriores		5,477,001
Excesos o Insuficiencia en la Actualización de la Hacienda Pública/Patrimonio		
Resultado por Posición Monetaria		
Resultado por Tenencia de Activos no Monetarios		

Bajo protesta de decir verdad declaramos que los Estados Financieros y sus Notas, son razonablemente correctos y son responsabilidad del emisor


 LIC. JUAN PABLO ACOSTA SUAREZ
 DIRECTOR GENERAL


 LIC. JUAN CARLOS SALAZAR PLATT
 DIRECTOR ADMINISTRATIVO



 C.P. IGNACIO COTA TORRES
 SUBDIRECTOR ADMINISTRATIVO


CENTRO DE EVALUACION Y CONTROL DE CONFIANZA DEL ESTADO DE SONORA

Estado de Flujos de Efectivo
Del 01 de Enero al 31 de Diciembre de 2017
Pesos Históricos

Concepto	Al 31/Dic/2017	Al 31/Dic/2016
Flujo de Efectivo de las Actividades de Operación		
Origen	63,389,056	58,783,412
Derechos	11,434,500	
Ingresos por Venta de Bienes y Servicios	765,000	6,256,000
Participaciones y Aportaciones	5,031,029	52,527,412
Transferencias, Asignaciones y Subsidios y Otras Ayudas	44,830,739	-
Otros Origenes de Operación	1,327,788	
Aplicación	55,157,667	53,510,077
Servicios Personales	44,726,279	44,405,962
Materiales y Suministros	1,489,058	853,251
Servicios Generales	8,942,330	7,003,456
Subsidios y Subvenciones	-	-
Ayudas Sociales	-	-
Otros Aplicaciones de Operación	-	1,247,408
Flujos Netos de Efectivo por Actividades de Operación	8,231,389	5,273,335
Flujos de Efectivo de las Actividades de Inversión		
Origen	-	-
Bienes Inmuebles, Infraestructura y Construcciones en Proceso	-	-
Bienes Muebles	-	-
Otros Origenes de Inversión	-	-
Aplicación	4,020,368	3,760,404
Bienes Inmuebles Infraestructura y Construcciones en Proceso	210,571	
Bienes Muebles	3,573,822	3,478,492
Otras Aplicaciones de Inversión	235,975	281,912
Flujos Netos de Efectivo por Actividades de Inversión	4,020,368	3,760,404
Flujos de Efectivo de las Actividades de Financiamiento		
Origen	-	-
Endeudamiento Neto		
Interno	-	-
Externo	-	-
Otros Origenes de Financiamiento	-	-
Aplicación	-	-
Servicios de la Deuda		
Interno	-	-
Externo	-	-
Otras Aplicaciones de Financiamiento	-	-
Flujos Netos de Efectivo por Actividades de Financiamiento	-	-
Incremento/Disminución Neta en el Efectivo y Equivalentes al Efectivo	4,211,021	1,512,931
Efectivo y Equivalentes al Efectivo al Inicio del Ejercicio	3,172,046	1,659,115
Efectivo y Equivalentes al Efectivo al Final del Ejercicio	7,383,067	3,172,046

Bajo protesta de decir verdad declaramos que los Estados Financieros y sus Notas, son razonablemente correctos y son responsabilidad del emisor


 LIC. JUAN PABLO ACOSTA SUAREZ
 DIRECTOR GENERAL


 LIC. JUAN CARLOS SALAZAR PLATT
 DIRECTOR ADMINISTRATIVO



 C.P. IGNACIO COTA TORRES
 SUBDIRECTOR ADMINISTRATIVO


CENTRO DE EVALUACION Y CONTROL DE CONFIANZA DEL ESTADO DE SONORA

Estado Analítico del Activo
Del 1o de Enero al 31 de Diciembre de 2017
(Pesos Históricos)

Concepto	Saldo Inicial 1	Cargos del Periodo 2	Abonos del Periodo 3	Saldo Final 4 (1+2-3)	Variación del Periodo (4-1)
ACTIVO					
<i>Activo Circulante</i>					
Efectivo y Equivalentes	3,172,046	58,257,163	54,046,142	7,383,067	4,211,021
Derechos a Recibir Efectivo o Equivalentes	41,293,723	64,810,578	72,245,076	33,859,225	7,434,498
Derechos a Recibir Bienes o Servicios	-	-	-	-	-
Inventarios	-	-	-	-	-
Almacenes	-	-	-	-	-
Estimación por Pérdida o Deterioro de Activos Circulantes	- 30,046,589	217,201	-	- 29,829,388	217,201
Otros Activos Circulantes	-	-	-	-	-
<i>Activo No Circulante</i>					
Inversiones Financieras a Largo Plazo	-	-	-	-	-
Derechos a Recibir Efectivo o Equivalentes a Largo Plazo	-	-	-	-	-
Bienes Inmuebles, Infraestructura y Construcciones en Proceso	18,330,587	210,571	-	18,541,158	210,571
Bienes Muebles	20,809,114	3,611,054	-	24,420,168	3,611,054
Activos Intangibles	1,104,697	235,975	-	1,340,672	235,975
Depreciación, Deterioro y Amortización Acumulada de Bienes	- 10,390,275	88,839	3,422,690	- 13,724,126	3,333,851
Activos Diferidos	-	-	-	-	-
Estimación por Pérdida o Deterioro de Activos no Circulantes	-	-	-	-	-
Otros Activos no Circulantes	-	-	-	-	-
	44,273,303	127,431,381	129,713,908	41,990,776	- 2,282,527

Bajo protesta de decir verdad declaramos que los Estados Financieros y sus Notas, son razonablemente correctos y son responsabilidad del emisor


 LIC. JUAN PABLO ACOSTA SUAREZ
 DIRECTOR GENERAL


 LIC. JUAN CARLOS SALAZAR PLATT
 DIRECTOR ADMINISTRATIVO


 C.P. IGNACIO COTA TORRES
 SUBDIRECTOR ADMINISTRATIVO


CENTRO DE EVALUACION Y CONTROL DE CONFIANZA DEL ESTADO DE SONORA


Estado Analítico de la Deuda y Otros Pasivos

del 01 de Enero al 31 de Diciembre de 2017

Denominación de las Deudas	Moneda de Contratación	Institución o País Acreedor	Saldo Inicial del Periodo	Saldo Final del Periodo
DEUDA PUBLICA				
Corto Plazo				
Deuda Interna				
Instituciones de Crédito				
Títulos y Valores				
Arrendamientos Financieros				
Deuda Externa				
Organismos Financieros Internacionales				
Deuda Bilateral				
Títulos y Valores				
Arrendamientos Financieros				
Subtotal Corto Plazo				
Largo Plazo				
Deuda Interna				
Instituciones de Crédito				
Títulos y Valores				
Arrendamientos Financieros				
Deuda Externa				
Organismos Financieros Internacionales				
Deuda Bilateral				
Títulos y Valores				
Arrendamientos Financieros				
Subtotal Largo Plazo				
Otros Pasivos	Pesos	México	927,286	645,461
Total Deuda y Otros Pasivos			\$ 927,286	\$ 645,461

Bajo protesta de decir verdad declaramos que los Estados Financieros y sus Notas, son razonablemente correctos y son responsabilidad del emisor


 LIC. JUAN PABLO ACOSTA SUAREZ
 DIRECTOR GENERAL


 LIC. JUAN CARLOS SALAZAR PLATT
 DIRECTOR ADMINISTRATIVO


 C.P. IGNACIO COTA TORRES
 SUBDIRECTOR ADMINISTRATIVO

CENTRO DE EVALUACION Y CONTROL DE CONFIANZA DEL ESTADO DE SONORA
Informe Sobre Pasivos Contingentes
al 31 de Diciembre de 2017

A Corto Plazo


NO APLICA

A Mediano Plazo


NO APLICA

A Largo Plazo


NO APLICA



LIC. JUAN PABLO ACOSTA SUAREZ
DIRECTOR GENERAL



LIC. JUAN CARLOS SALAZAR PLATT
DIRECTOR ADMINISTRATIVO



C.P. IGNACIO COTA TORRES
SUBDIRECTOR ADMINISTRATIVO

CENTRO DE EVALUACION Y CONTROL DE CONFIANZA DEL ESTADO DE
SONORA (CECC)
NOTAS A LOS ESTADOS FINANCIEROS
Al 31 de Diciembre de 2017

a) NOTAS DE DESGLOSE:

I) NOTAS AL ESTADO DE SITUACION FINANCIERA

Activo

Efectivo y Equivalentes:

El Organismo maneja 09 cuentas bancarias las cuales se detallan a continuación.

BANCOS	TIPO DE RECURSO	EJERCICIO 2017	EJERCICIO 2016
Banamex Cta. 73541	RECURSO ESTATAL	\$ 14,086.	\$ 14,086.
Banamex Cta. 73509	NOMINA	446,987.	521,969.
Banamex Cta. 73339	RECURSOS PROPIOS	3,060,908.	2,572,984.
Banamex Cta. 6012	RECURSOS PROPIOS	3,830,000.	22,024.
Santander Cta. 6046	DISPERSION NOMINA	7,720.	6,216.
Banamex Cta. 7163	RECURSO FASP 2014	0.	19,391.
Banamex Cta. 7413	RECURSO FASP 2016	0.	15,376.
Banamex Cta. 2023	RECURSO FED. FASP 2017	17,603.	0.
Banamex Cta. 3115	RECURSO EST. FASP 2017	5,763.	0.
Subtotal Bancos		7,383,067.	3,172,046.
Efectivo	FONDO FIJO	0.	0.
TOTAL EFECTIVO Y EQUIVALENTES		<u>\$ 7,383,067.</u>	<u>\$ 3,172,046.</u>

El saldo que se refleja en la cuenta de Efectivo y Equivalentes corresponde principalmente.

Cuenta Banamex 73541

Recurso Estatal para gastos de operación del Centro de Evaluación.

Cuenta Banamex 73509

Recursos Provenientes de las retenciones de nóminas para el entero de ISPT retenido y descuentos por préstamos y aportaciones a la caja de ahorros del Sindicato de Empleados al Servicio del Estado.

Cuenta Banamex 73339

Recursos provenientes de evaluaciones al personal de Seguridad Pública Estatal y Municipal.

Cuenta Banamex 6012

Recursos provenientes de evaluaciones al personal de Seguridad Pública Estatal y Municipal.

Cuenta Santander 6046

Recurso Propio. Fondo revolvente para cubrir las comisiones bancarias que se le cubren al Banco por la dispersión de la nómina a los empleados de este Centro.

Cuenta Banamex 2023

Recurso Federal FASP 2017 concertación de Recurso etiquetado para Equipamiento de Computo y Video vigilancia. Ejercido de acuerdo al programa de inversión. El saldo que presenta la cuenta corresponde a rendimientos bancarios.

Cuenta Banamex 3115

Aportación de Recurso Estatal FASP 2017 etiquetado para actualización de Licencias Informáticas. Ejercido de acuerdo al programa de inversión. El saldo que presenta la cuenta corresponde a rendimientos bancarios.

Inversiones Financieras:

El Centro de Evaluación y Control de Confianza del Estado de Sonora no cuenta con ningún tipo de Inversión Financiera.

Derechos a Recibir Efectivo o Equivalentes a Corto Plazo:

Concentra los derechos a favor de Entidad por Cuentas por Cobrar C.P., Funcionarios y Empleados, Deudores Diversos y Subsidio al Empleo, el importe de estos conceptos asciende a la cantidad de \$ 33,859,225.

CONCEPTO	Antigüedad	DICIEMBRE 2017	DICIEMBRE 2016
CUENTAS POR COBRAR C.P.		33,730,753	41,167,503
Gobierno del Estado de Sonora	Mayor 365días	20,652,903	21,631,503
Instituto de Seguridad Púb. del Estado de Son.	Mayor 365días	1,782,770	1,786,770
Procuraduría General de Justicia del Estado	Mayor 365días	720,000	3,863,000
Municipio de Hermosillo	Mayor 365días	1,465,500	1,944,500
Municipio de Cajeme	Mayor 365días	419,800	1,049,500
Municipio de Puerto Peñasco	Mayor 365días	357,250	381,250
Municipio de Navojoa	Mayor 365días	211,000	444,000
Municipio de Huatabampo	Mayor 365días	929,500	944,500
Municipio de Caborca	Mayor 365días	240,000	210,000
Municipio de Cananea	Mayor 365días	576,180	606,180
Municipio de Empalme	Mayor 365días	1,083,250	1,189,750
Municipio de San Luis Rio Colorado	Mayor 365días	171,000	214,500
Municipio de Nogales	Mayor 365días	588,200	785,800
Municipio de Guaymas	Mayor 365días	528,500	1,013,500
Municipio de Álamos	Mayor 365días	254,250	319,250
Municipio de Arizpe	Mayor 365días	49,750	54,750
Municipio de Magdalena	Mayor 365días	109,250	109,250
Municipio de Sahuaripa	Mayor 365días	54,750	54,750
Municipio de Bacum	Mayor 365días	308,750	297,750
Municipio de Etchojoa	Mayor 365días	1,111,500	1,156,500
Municipio de Nacoziari de Garcia	Mayor 365días	217,250	272,250
Municipio de Benito Juárez	Mayor 365días	307,250	347,250
Municipio de Imuris	Mayor 365días	160,750	160,750
Municipio de Plutarco Elías Calles	Mayor 365días	355,250	415,250
Municipio de Pitiquito	Mayor 365días	153,250	168,500

Municipio de San Ignacio Rio Muerto	Mayor 365días	45,000	113,250
Municipio de San Miguel de Horcasitas	Mayor 365días	54,000	54,000
Municipio de Altar	Mayor 365días	126,250	126,250
Municipio de Benjamín Hill	Mayor 365días	124,250	124,250
Municipio de Fronteras	Mayor 365días	127,000	127,000
Municipio de Santa Ana	Mayor 365días	60,750	60,750
Municipio de Ures	Mayor 365días	123,500	170,000
Varios menores (de 50,000)	Mayor 365días	262,150	971,000
OTROS DERECHOS A RECIBIR EFVO. O EQUIV.		128,472	126,220
Funcionarios y Empleados	1 a 90 días	18,338	9,739
Secretaria de Hacienda del Estado de Sonora	Mayor 365días	99,877	99,877
Subsidio al empleo	1 a 90 días	10,257	16,604
TOTAL		33,859,225	41,293,723

Cuentas por Cobrar a Corto Plazo:

Las cuentas por cobrar a corto plazo refleja los adeudos a cargo de las distintas dependencias del Gobierno Estatal y Municipios del Estado de Sonora, por los servicios prestados por el Centro, en el Proceso de Evaluación de Confianza a sus elementos de seguridad pública.

Se han realizado distintas gestiones de cobro ante los municipios y dependencias de Seguridad Pública Estatal, sin que a la fecha se haya obtenido alguna respuesta favorable de parte de estos deudores. Su argumento es la falta de presupuesto para el pago de estas obligaciones.

Como medida de presión, a partir de este año, se les solicita a las dependencias de Seguridad Pública el pago de las evaluaciones de personal en forma anticipada.

Funcionarios y Empleados:

Esta cuenta se integra por saldos a cargo de empleados por concepto de gastos por comprobar pendientes al cierre del ejercicio.

Secretaria de Hacienda del Estado de Sonora:

Corresponde a deuda por concepto de retenciones de nómina por Impuesto Sobre la Renta sobre sueldos, retenciones de cajas de ahorro y otras retenciones a empleados del Centro correspondientes a la segunda quincena del mes de febrero y segunda quincena del mes de diciembre del año 2013 .

Subsidio al Empleo:

Saldo de subsidio al empleo del mes de diciembre de 2017 acreditado en el pago provisional de dicho mes presentado en el mes de enero de 2018.

Estimación por Pérdida o Deterioro de Activos Circulantes

CONCEPTO	DICIEMBRE 2017	DICIEMBRE 2016
Estimación para Cuentas Inco-brables por Cuentas por Cobrar	\$ 29,829,388	\$ 30,046,589
TOTAL	\$ 29,829,388	\$ 30,046,589

Estimación para Cuentas Incobrables por Cuentas por Cobrar:

Durante el presente ejercicio se disminuyó la reserva para cuentas incobrables en la cantidad de \$ 217,201., por la aplicación de notas de crédito para la cancelación de saldos por convenios de pago con diferentes municipios.

Bienes Muebles, Inmuebles e Intangibles:

El importe reflejado en este rubro es por \$ 30,577,872., integrado como sigue:

Integración:	Ejercicio 2017	Ejercicio 2016
Bienes Inmuebles		
Mejoras en Inmueble en Comodato	\$ 18,541,158.	\$ 18,330,587.
Bienes Muebles		
Mobiliario y Equipo de Administración	14,845,323.	11,712,433.
Mobiliario y Eq. Educacional y Recreativo	4,131,811.	3,952,674.
Equipo e Instrum. Medico y de Laboratorio	183,824.	179,721.
Vehículos y Equipo de Transporte	4,701,884.	4,701,885.
Maquinaria, Otros Equipos y Herramientas	557,326.	262,401.
	24,420,168.	20,809,114.
Depreciación Acumulada		
Depreciación Acumulada	(13,390,029)	(10,152,948)
Activos Intangibles		
Software	822,785.	822,785.
Licencias	517,887.	281,912.
	1,340,672.	1,104,697.
Amortización Acumulada		
Amortización Acumulada.	(334,097)	(237,327)
TOTAL ACTIVO NO CIRCULANTE	\$ 30,577,872.	\$ 29,854,123.

La cuenta de Activo Fijo, "Obras en Proceso", se traspasa a la cuenta de registro "Mejoras en Inmuebles en Comodato" ya que el edificio que ocupa el Centro de Evaluación es propiedad del Gobierno del Estado. Mediante decreto numero 25 publicado en el boletín oficial del día 25 de Septiembre del 2014 se incorpora al Dominio Público del Estado el inmueble que alberga al Centro de Evaluación y Control de Confianza única y exclusivamente para el objetivo del mismo Centro.

El Edificio que alberga al Centro de Evaluación y Control de Confianza se encuentra registrado en la contabilidad de este Centro en cuentas de orden a valor catastral determinado a la fecha de su registro.

Las tasas de depreciación y amortización utilizadas fueron las publicadas por la CONAC en el Diario Oficial del día 15 de Agosto de 2012 y son las siguientes: Edificios No Habitacionales 3.3%, Mobiliario y Equipo de Administración 10%, Equipo de Computo 33.3% y Equipo de Transporte 20%.

Las condiciones físicas y de operación del activo fijo del Centro, en términos generales, son buenas.

En el periodo de Enero a Diciembre de 2017 se registraron altas en la cuenta Mejoras en Inmueble en Comodato por \$ 210,571., Mobiliario y Equipo de Administración por \$ 3,132,890., Mobiliario y Equipo Educativo y Recreativo por \$ 179,137., Equipo e Instrumental Médico y de Laboratorio por \$ 4,103., Maquinaria, otros Equipos y Herramientas por \$ 294,925., y en Licencias por \$235,975.

El incremento en el Activo Fijo se realizó con aportaciones Federales y recursos propios.

En el periodo de Enero a Diciembre de 2017 no hubo bajas de Activo Fijo.

La Entidad registró en el periodo de Enero a Diciembre de 2017 la Depreciación de Activo Fijo por un monto de \$ 3,237,081., y de Amortización por \$96,770.

Pasivo

Cuentas y Documentos por Pagar a Corto Plazo:

CONCEPTO	DICIEMBRE 2017	DICIEMBRE 2016
Proveedores por pagar a C. Plazo	\$ 113,040	\$ 456,519
Otros pasivos a Corto Plazo	532,421	470,767
TOTAL	\$ 645,461	\$ 927,286

Las cuentas por pagar a corto plazo al 31 de Diciembre de 2017 se detallan a continuación:

CONCEPTO	SALDO	ANTIGÜEDAD
Proveedores por pagar a C.P.	113,040	
Díazlab Laboratorios Clínicos, S.A. de C.V.	42,402	1 a 90 días
Laboratorio Químico Clínico Azteca, S.A. de C.V.	757	1 a 90 días
Julio Nicolás Santos Palma	51,098	91 a 180 días
Mc Lares Autoservicio, S.A. de C.V.	18,783	1 a 90 días
Retenciones y contribuciones a C.P.	532,421	
Pagas por Defunción, Pensiones y Jubilaciones	4,079	1 a 90 días
Impuestos Sobre Productos del Trabajo	135,013	1 a 90 días
Caja de Ahorros	26,700	1 a 90 días
Seguros de Vida Hidaigo	173	1 a 90 días
Seguros Defunción Empleados	47,320	1 a 90 días
Seguro Retiro Gobierno	215,714	1 a 90 días
Préstamo Caja de Ahorro	14,076	1 a 90 días
Ajuste Seguro de Vida Empleados	62,686	1 a 90 días
Retención Inspección y Vigilancia	17,443	1 a 90 días
Fondo de Pensiones	5,919	1 a 90 días
Evento Especial	2,723	1 a 90 días
Retenciones Préstamo Foviste	575	1 a 90 días
Total Cuentas por Pagar Corto Plazo	645,461	

II) NOTAS AL ESTADO DE ACTIVIDADES

Ingresos y Otros Beneficios

El monto total de ingresos y otros beneficios al 31 de Diciembre de 2017 asciende a la cantidad de \$ 62,084,936., los cuales se detallan a continuación:

CONCEPTO	ENE-DIC 2017	ENE-DIC 2016
Ingresos de Gestión	\$ 12,199,500	\$ 11,614,001
Ingresos por Venta de Bienes y Servicios	12,199,500	11,614,001
Participaciones, Aportaciones, Transferencias, Asignaciones, Subsidios y Otras Ayudas	49,861,768	52,527,412
Transferencia, Asignaciones, Subsidios y Otras Ayudas	49,861,768	52,527,412
Otros Ingresos y Beneficios	23,668	347,318
Otros Ingresos y Beneficios	23,668	347,318
TOTAL DE INGRESOS	\$ 62,084,936	\$ 64,488,731

Los Ingresos por Venta de Bienes y Servicios se originan de las aplicaciones de evaluaciones al personal de Seguridad Pública Estatal y Municipal durante el ejercicio 2017.

Los Ingresos por Transferencias están representados por los Subsidios Estatales en la cantidad de \$ 44,830,739., para el pago de Servicios Personales y los Subsidios Federales FASP 2017 para el Equipamiento de Cómputo y Video Vigilancia de la entidad por la cantidad de \$ 5,031,029.

La cuenta de Otros Ingresos y Beneficios se encuentra integrada por los rendimientos bancarios de las cuentas productivas FASP 2017.

Gastos y Otras Pérdidas:

Los gastos y otras pérdidas registradas al 31 de Diciembre de 2017 asciende a \$ 58,608,637., los cuales se detallan a continuación:

CONCEPTO	ENE-DIC 2017	ENE-DIC 2016
Gastos de funcionamiento	55,274,786	52,613,074
Servicios Personales	44,730,358	44,405,962
Materiales y Suministros	1,489,058	853,251
Servicios Generales	9,055,370	7,353,861
Transferencias, Asignaciones, Subsidios y Otras Ayudas	0	0
Otros Gastos y Perdidas Extraordinarias	3,333,851	2,724,214
Estimaciones, Depreciaciones, Deterioros, Obs. y Amortizaciones	3,333,851	2,724,214
TOTAL DE GASTOS	\$ 58,608,637	\$ 55,337,288

Subsidios Estatales.

EL 100% del total de los Recursos Estatales recibidos en la Entidad se aplicaron en el pago de Servicios Personales.

Recursos Propios.

Los ingresos propios se aplicaron en el pago de Gastos de Operación y corresponden al Ingresos Recaudados por Venta de Bienes y Servicios al 31 de Diciembre del 2017.

III) NOTAS AL ESTADO DE VARIACIONES EN LA HACIENDA PÚBLICA

Integración del Patrimonio del Ente:

CUENTAS	DICIEMBRE 2017	DICIEMBRE 2016
Hacienda Pública/Patrimonio Contribuido		
Aportaciones	\$ 4,749,918	\$ 4,749,918
Donaciones de Capital	0	0
Hacienda Pública/Patrimonio Generado		
Resultado del Ejercicio (Ahorro/Desahorro)	3,476,299	9,151,443
Resultado de Ejercicios Anteriores	38,596,099	35,482,442
Rectificaciones de Resultados de Ejercicios Ant.	(5,477,001)	(6,037,786)
TOTAL PATRIMONIO	\$ 41,345,315	\$ 43,346,017

El Patrimonio Contribuido se encuentra integrada por adquisiciones de Activo fijo en el ejercicio 2011 por la cantidad de \$ 4,749,918.

El ahorro obtenido durante los ejercicios 2012 al 2016 se generó por las aportaciones de Recursos Federales adicionales a las presupuestales autorizadas por el Congreso Estatal, otorgados a este Centro de Evaluación, para el fortalecimiento de las capacidades de Evaluación, tanto para gasto corriente como gasto de inversión.

Durante el ejercicio 2017 se afectó el resultado del ejercicio 2016 en \$ 5,358,001., para solventar observación del Auditor Externo anterior por cambio en la mecánica del registro contable de los Ingresos. Se registra el Recaudado y el Devengado simultáneamente; esto es que el ingreso se registra al cobro del documento según Acta de la XXII Sesión Ordinaria del 13 de Diciembre de 2017.

De igual manera se afecta el patrimonio por la cantidad de \$ 119,000., esto debido a que se realizó una refacturación a los municipios de Nogales y Huachineras y posteriormente se cancelaron según Acta de la XXIII Sesión Ordinaria del 09 de Abril de 2018.

Al cierre del Cuarto Trimestre del 2017 se presenta un ahorro de \$ 3,476,299., impactado por el recurso FASP recibido, por la cantidad de \$ 5,031,029

IV) NOTAS AL ESTADO DE FLUJOS DE EFECTIVO

Efectivo y equivalentes

El análisis de los saldos inicial y final que figuran en la última parte del Flujo de Efectivo en la cuenta de efectivo y equivalentes es como sigue:

	ENE-DIC 2017	ENE-DIC 2016
Efectivo en Bancos - Tesorería	7,383,067	3,172,046
Efectivo en Bancos – Dependencias	0	0
Inversiones Temporales (hasta 3 meses)	0	0
Fondos con Afectación Especifica	0	0
Depositos de Fondos de Terceros y otros	0	0
Total Efectivo y equivalentes	7,383,067	3,172,046

V) CONCILIACION ENTRE LOS INGRESOS PRESUPUESTARIOS Y CONTABLES, ASI COMO ENTRE LOS EGRESOS PRESUPUESTARIOS Y LOS GASTOS CONTABLES

**CENTRO DE EVALUACION Y CONTROL DE CONFIANZA
DEL ESTADO DE SONORA
Conciliación entre los Ingresos Presupuestarios y Contables
Correspondiente del 01 de Enero al 31 de Diciembre de 2017
(Cifras en Pesos)**

1.- Ingresos Presupuestarios		\$ 62,061,268
2.- Más Ingresos contables no presupuestarios		23,668
Intereses de Inversión	\$	0
Otros Ingresos y beneficios varios		23,668
3.- Menos Ingresos presupuestarios no contables		0
Productos de capital	\$	0
Aprovechamientos de capital		0
Ingresos derivados de financiamiento		0
4.- Ingresos Contables (4=1+2-3)		\$ 62,084,936

**CENTRO DE EVALUACIÓN Y CONTROL DE CONFIANZA
DEL ESTADO DE SONORA
Conciliación entre los Egresos Presupuestarios y los Gastos Contables
Correspondiente del 01 de Enero al 31 de Diciembre de 2017
(Cifras en Pesos)**

1.- Total de egresos Presupuestarios		\$ 59,295,153
2.- Menos egresos presupuestarios no contables		4,020,367
Mobiliario y equipo de administración	\$	3,095,658
Mobiliario y Eq. Educacional y Recreativo		179,137
Equipo e Instrumental Médico y de Lab.		4,102
Maquinaria, Otros Equipos y Herramientas		294,925
Activos Intangibles		235,975
Bienes Inmuebles		210,570

Otros Egresos Presupuestales No Contables

Existencias en Almacén
Deudores Diversos

3.- Más gastos contables no presupuestales 3,333,851

Estimaciones, depreciaciones, deterioros, \$ 3,333,851
Obsolescencia y amortizaciones.
Disminución de Inventarios

4.- Total de Gasto Contable (4=1-2+3) \$58,608,637

b) NOTAS DE MEMORIA

Cuentas de Orden Contables y Presupuestarias:

El inmueble que ocupan las oficinas del Centro de Evaluación y Control de Confianza, El Gobierno del Estado de Sonora mediante decreto numero 25 publicado el día 25 de Septiembre de 2014 en el Boletín Oficial del Estado de Sonora cede el inmueble que ocupan las oficinas del Centro de Evaluación y Control de confianza para uso exclusivo de las funciones para las cuales fue creado el Centro

El Mobiliario de Oficina y Equipo de Computo lo cede en uso del centro la Secretaria de Seguridad Pública Estatal

Cuentas de Orden Contables:

Bienes en Comodato		\$ 54,242,830.
Edificios no Habitacionales	\$ 52,938,780.	
Mobiliario y Equipo de Oficina	920,110.	
Equipo de Computo	383,940	

Cuentas de Orden Presupuestarias:

Ley de Ingresos Estimada	\$ 54,022,980.
Modificación a la ley de Ingresos Estimada	61,109,793.
Ley de Ingresos Devengada	62,061,268
Ley de Ingresos Recaudada	62,061,268.

Presupuesto de Egresos Aprobado	54,022,980.
Modific. al Presupuesto de Egresos Aprobado	63,238,366.
Presupuesto de Egresos Comprometido	59,295,154.
Presupuesto de Egresos Devengado	59,295,154.
Presupuesto de Egresos Ejercido	59,178,035.
Presupuesto de egresos Pagado	59,178,035.

c) NOTAS DE GESTION ADMINISTRATIVA

1.- Introducción:

El Centro de Evaluación y Control de Confianza del Estado de Sonora planea las operaciones del ejercicio en base a una programación de los elementos a evaluar a

las distintas corporaciones de seguridad pública, estatales y municipales en coordinación con los enlaces designados por los Municipios y Estado.

La fuerza pública a evaluar durante el periodo, le permite al Centro establecer las necesidades de infraestructura, financieras y humanas para la operación y cumplimiento de las metas.

2.- Panorama Económico y Financiero:

EL Centro de Evaluación opero por debajo de las metas programadas al cierre del Cuarto trimestre del presente ejercicio presupuestal, ya que los Municipios y Dependencias Estatales de Seguridad Publica no han cumplido con las metas fijadas para evaluar a su personal de Seguridad Publica, lo cual repercute directamente en las metas del Centro de Evaluación.

La situación financiera del Centro es solvente, ya que los gastos de operación de los capítulos 2000 3000 y 5000 se cubren con recursos propios provenientes de las Evaluaciones de Control de Confianza.

3.- Autorización e Historia:

Constitución de la Entidad

El Centro de Evaluación y Control de Confianza del Estado de Sonora, fue creado como un Organismo Público Descentralizado con personalidad jurídica y patrimonio propio, agrupado al sector de la Secretaria De Seguridad Publica, conforme al Decreto publicado en el Boletín Oficial el 08 de Marzo de 2010 por el Gobierno del Estado de Sonora.

El centro de Evaluación y Control de Confianza no ha experimentado después de su creación ningún cambio en su estructura

4.- Organización y Objeto Social:

a) Objeto Social

El Centro de Evaluación y Control de Confianza del Estado de Sonora tiene por objeto realizar las evaluaciones de control de confianza, de desempeño, poligrafía, entorno social y psicológico, así como exámenes toxicológicos a los aspirantes y a todos los integrantes de las instituciones de seguridad pública (Instituciones Policiales, de Procuraduría de Justicia y del Sistema Penitenciario, así como a cualquier dependencia encargada de la seguridad pública), estatal, municipal y privada, previa la celebración de los convenios respectivos a fin de emitir, la certificación correspondiente.

b) Ejercicio Fiscal.

Comprende del 1° de Enero al 31 de Diciembre de 2017.

c) Régimen Jurídico.

El Centro de Evaluación y Control de Confianza del Estado de Sonora es un Organismo Público Descentralizado de la Administración Pública Estatal, con personalidad Jurídica y Patrimonio Propio.

d) Consideraciones Fiscales del Ente.

El Centro de Evaluación y Control de Confianza del Estado de Sonora está registrado ante la Secretaria de Hacienda como Persona Moral con fines no lucrativos.

Las obligaciones Fiscales son las siguientes:

Retención y Entero del Impuesto Sobre Producto del Trabajo de los Empleados.
Retención y entero, cuando proceda del IVA e ISR por pago de honorarios profesionales

Declaración Informativa de Operaciones con Terceros

Declaración informativa anual sobre sueldos pagados (DIM)

e) Estructura Organizacional Básica.

La máxima autoridad del Centro del Centro la representa el Consejo Directivo el cual está integrado por.

1. Presidente – Gobernadora del Estado
2. Vicepresidente- el Secretario de Seguridad Pública Estatal
3. Vocales.
 - a. Secretario de Hacienda
 - b. Secretario de Gobierno
 - c. Secretario de Educación y Cultura
 - d. Secretario de Salud Publica
 - e. Procurador General de ajusticia del Estado de Sonora
 - f. Dos representantes de los Sectores Sociales y Privados
 - g. Secretario – Director del Centro de Evaluación.

De acuerdo al decreto de creación el Centro de Evaluación la estructura orgánica es la siguiente.

1. Dirección General
2. Dirección Administrativa
3. Dirección de Planeación
4. Dirección de Evaluación Socioeconómico
5. Dirección de Evaluación Psicológica
6. Dirección de Evaluación Poligráfica
7. Dirección Médica y Toxicología
- 8.- Dirección de Tecnología y Sistemas
- 9.- Dirección Jurídica

f) Fideicomisos, mandatos y análogos de los cuales es fideicomitente o fideicomisario.

“NO LE APLICA” el Centro no cuenta con esas figuras.

5.- Base de Preparación de los Estados Financieros:

El Centro de Evaluación y Control de Confianza del Estado de Sonora cuenta con un sistema armonizado en su contabilidad financiera, en esta

nueva reglamentación contable, por lo cual la información contenida en los estados financieros se presenta en función a dicha norma de contabilidad gubernamental.

Los Estados Financieros adjuntos correspondientes al periodo del 01 de enero al 31 de diciembre de 2017, fueron elaborados de acuerdo a lo señalado en la Ley General de Contabilidad Gubernamental (LGCG), y sus modificaciones, así como los Acuerdos publicados para la elaboración de los Estados Financieros y Presupuestarios, las Normas y Metodología para la emisión de la información financiera y estructura de los Estados Financieros Básicos del Ente Público y características de sus notas, emitidos por el Consejo Nacional de Armonización Contable (CONAC).

La normatividad aplicada para el reconocimiento, valuación y revelación, se hace presente a través del Postulado Básico de Contabilidad Gubernamental de Valuación, para el registro de los bienes muebles e inmuebles, del cual se derivan sus registros a costo histórico considerándose el registro en moneda nacional. En relación a la preparación de la información financiera se puede observar que se aplican los Postulados Básicos de Contabilidad Gubernamental emitidos por el Consejo Nacional de Armonización Contable (CONAC) los cuales se enlistan a continuación:

- 1.- Sustancia Económica.
- 2.- Entes Públicos.
- 3.- Existencia Permanente.
- 4.- Revelación Suficiente.
- 5.- Importancia Relativa.
- 6.- Registro e integración Presupuestaria.
- 7.- Consolidación de Información Financiera.
- 8.- Devengo Contable.
- 9.- Valuación.
- 10.- Dualidad Económica.
- 11.- Consistencia.

6.- Políticas de Contabilidad Significativas:

a) Actualización.

Los bienes se registran a su costo de adquisición. No se reconocen los efectos de la inflación en los estados financieros, en términos del Boletín B-10 del Instituto Mexicano de Contadores Públicos. Las cifras incluidas en los estados financieros fueron determinadas con base en costos históricos, debido a que el organismo es una institución con fines no lucrativos, y no tiene como propósito fundamental darle mantenimiento financiero a su patrimonio, premisa básica para el reconocimiento de los efectos de la inflación en la información financiera.

Se registra reserva para cuentas incobrables por concepto de evaluaciones a dependencias de Seguridad Pública y Municipios del Estado de Sonora.

b) Informar sobre la realización de operaciones en el extranjero y de sus efectos en la información financiera gubernamental.

“NO LE APLICA” No se realizan operaciones en el extranjero.

c) Método de valuación de la inversión en acciones de Compañías subsidiarias no consolidadas y asociadas.

“NO LE APLICA” No hay inversión en acciones de Compañías subsidiarias no consolidadas y asociadas.

d) Sistema y método de valuación de inventarios y costo de lo vendido.

“NO LE APLICA” El Centro no cuenta con Inventarios ni se dedica a la venta de bienes.

e) Beneficios a empleados.

Las primas de antigüedad a que tiene derecho el personal se otorgan conforme a lo establecido en la Ley del Servicio Civil para el Estado de Sonora y se cargan a los resultados del año en que se hacen exigibles.

Las prestaciones a que tiene derecho el personal, en caso de retiro, separación, incapacidad o muerte, son cubiertas por el Instituto de Seguridad y Servicios de los Trabajadores del Estado de Sonora (ISSSTESON), de acuerdo al contrato de prestación de servicios celebrado.

f) Provisiones: objetivo de su creación, monto y plazo.

El Centro no tiene Provisiones aparte de las que son Expuestas en el Pasivo en las Notas al Estado de Situación Financiera.

g) Reservas: objetivo de su creación, monto y plazo.

“NO LE APLICA” No se cuenta con reservas creadas.

h) Cambios en políticas contables y corrección de errores junto con la revelación de los efectos que se tendrá en la información financiera del Estado, ya sea retrospectivos o prospectivos.

No se han generado cambios en las Políticas Contables y corrección de errores.

7.- Posición en Moneda Extranjera y Protección por Riesgo Cambiario:

“NO LE APLICA” Todas las operaciones son realizadas en moneda nacional.

8.- Reporte Analítico del Activo:

Los activos fijos del Centro se deprecian a línea recta y considerando los lineamientos establecidos por el CONSEJO NACIONAL DE ARMONIZACIÓN CONTABLE.

No se tiene ningún gravamen o circunstancia que afecte la posesión de los activos del Centro.

Todos los activos fijos se encuentran registrados en la contabilidad del Centro y en custodia directa del mismo.

9.- Fideicomisos, Mandatos y Análogos:

"NO LE APLICA" No existen Fideicomisos o Mandatos Análogos

10.- Reporte de Recaudación:

Los ingresos recaudados por el Centro de Evaluación y Control de Confianza provienen de Subsidios Estatales, Federales y Recursos Propios por concepto de Evaluaciones de Confianza a personal de las distintas dependencias de Seguridad Pública Estatales y Municipales.

11.- Información Sobre la Deuda y el Reporte Analítico de la Deuda:

"NO LE APLICA" No hay deudas o préstamos bancarios o algún instrumento financiero en la que se consideren intereses.

12.- Calificaciones Otorgadas:

"NO LE APLICA" No han estado sujetos a alguna calificación

13.- Proceso de Mejora:

El Centro de Evaluación está en un proceso de mejora continua en cuanto a la capacitación del personal operativo ya que así lo establece el Centro Nacional de Certificación y Acreditación, creado por la Ley General del Sistema Nacional de Seguridad Pública.

14.- Información por Segmentos:

"NO LE APLICA" El Centro no tiene diversidad de actividades

15.- Eventos Posteriores al Cierre:

Nada que manifestar en éste rubro.

16.- Partes Relacionadas:

“NO LE APLICA”

No existen partes relacionadas que ejerzan o pudieran ejercer influencia significativa sobre la toma de decisiones financiera y operativa de la entidad.

17.- Pasivos Contingentes:


“NO LE APLICA”

18.- Responsabilidad Sobre la Presentación Razonable de la Información Contable:

“Bajo protesta de decir verdad declaramos que los Estados Financieros y sus notas, son razonablemente correctos y son responsabilidad del emisor”



LIC. JUAN PABLO ACOSTA SUAREZ
DIRECTOR GENERAL



LIC. JUAN CARLOS SALAZAR PLATT
DIRECTOR ADMINISTRATIVO



C.P. IGNACIO COTA TORRES
SUBDIRECTOR ADMINISTRATIVO