



Castillo Miranda y Compañía, S.C.

Paseo Río Sonora Norte No. 72, local 207  
Col. Proyecto Río Sonora, C.P. 83270  
Hermosillo, Sonora  
Tel: +52 (662) 2602176 , 77  
www.bdomexico.com

**INSTITUTO SONORENSE DE  
INFRAESTRUCTURA EDUCATIVA (ISIE)**

Informe presupuestal dictaminado al 31 de diciembre de  
2016



**Instituto Sonorense de Infraestructura Educativa  
(ISIE)  
Estados analíticos de ingresos y gastos presupuestales y del ejercicio  
Presupuestal dictaminado**

Contenido

	<u>Página</u>
I. Dictamen de los auditores externos	1
II. Estados analíticos de ingresos presupuestales y del ejercicio Presupuestal del gasto	3

## Informe del auditor independiente

Secretaría de la Contraloría General del Estado de Sonora,  
H. Consejo de Administración de  
Instituto Sonorense de Infraestructura Educativa (ISIE)

Hemos auditado los estados financieros adjuntos del Instituto Sonorense de Infraestructura Educativa (ISIE), al 31 de diciembre de 2016, el estado de actividades, estado de variación en la Hacienda Pública, estado de cambios en la situación financiera, estado de flujos de efectivo, estado analítico del activo, estado analítico de la deuda y otros pasivos e informe sobre pasivos contingentes que les son relativos, por el año que terminó en esa fecha. Nuestro dictamen sin salvedades lo emitimos el 15 de marzo de 2017.

En nuestra opinión, los estados analíticos de ingresos presupuestales y del ejercicio presupuestal del gasto que se acompañan presentan razonablemente, en todos los aspectos importantes, el resultado del ejercicio presupuestal y las variaciones con respecto del presupuesto autorizado del Instituto Sonorense de Infraestructura Educativa, al 31 de diciembre de 2016, de conformidad con la normatividad gubernamental aplicable.

En relación con el examen antes indicado, también revisamos el estado analítico de ingresos presupuestales y del ejercicio presupuestal del gasto que se acompañan por el ejercicio que terminó el 31 de diciembre de 2016, los cuales fueron preparados bajo la responsabilidad de la administración del ISIE. Nuestra responsabilidad consiste en expresar una opinión sobre los mismos con base en nuestra auditoría.

### **Responsabilidad de la administración del ISIE en relación con los estados financieros**


La administración del ISIE es responsable de la preparación y presentación razonable de los estados financieros adjuntos de conformidad con las Normas de Información Financiera emitidas por el CONAC, y del control interno que la Administración consideró necesario para permitir la preparación de estados financieros libres de desviación material, debido a fraude o error.

## Responsabilidades del auditor en relación con la auditoría de los estados financieros

Nuestros objetivos son obtener una seguridad razonable de que los estados financieros en su conjunto están libres de desviación material debida a fraude o error, y emitir un informe de auditoría que contiene nuestra opinión. Seguridad razonable es un alto nivel de seguridad, pero no garantiza que una auditoría realizada de conformidad con las NIA siempre detecte una desviación material cuando existe. Las desviaciones pueden deberse a fraude o error y se consideran materiales si, individualmente o de forma agregada, puede preverse razonablemente que influyan en las decisiones económicas que los usuarios toman basándose en los estados financieros.

Como parte de una auditoría de conformidad con las NIA, aplicamos nuestro juicio profesional y mantenemos una actitud de escepticismo profesional durante toda la auditoría.

CASTILLO MIRANDA Y COMPAÑÍA, S. C.




C. P.C. Humberto García Borbón  
No. de cédula profesional 371462  
Hermosillo, Sonora

15 de marzo de 2017.

**Instituto Sonorense de Infraestructura Educativa**  
**Conciliación entre los Ingresos presupuestario y contables**

Al 31 diciembre de 2016  
(Pesos)

<b>1. Ingresos Presupuestarios</b>		<b>989,125,497.03</b>
<b>(MAS)</b>		
<b>2. Ingresos contables no presupuestarios</b>		<b>0.00</b>
Incremento por variación de inventarios Disminución del exceso de estimaciones por pérdida o deterioro u obsolescencia Disminución del exceso de provisiones Otros Ingresos y beneficios varios Otros Ingresos contables no presupuestarios		
<b>(MENOS)</b>		
<b>3. Ingresos presupuestarios no contables</b>		<b>0.00</b>
Productos de capital Aprovechamientos de capital Ingresos derivados de financiamientos Otros Ingresos presupuestarios no contables		
<b>4. Ingresos Contables (4= 1 + 2 - 3 )</b>		<b>989,125,497.03</b>



\_\_\_\_\_  
C.P. Carmen Patricia Santacruz Rios  
Directora de Contabilidad



\_\_\_\_\_  
Arq. Guadalupe Yalia Salido Ibarra  
Coordinadora Ejecutiva

Instituto Sonorense de Infraestructura Educativa  
Estado analítico de ingresos

Del 01 de enero al 31 de diciembre de 2016

(Pesos)

Rubros de los Ingresos	Ingresos Estimado Original Anual (1)	Ampliaciones y Reducciones (+ ó -) (2)	Ingresos Modificado Anual (3= 1 +2)	Ingresos Devengado Acumulado (4)	Ingresos Recaudado Acumulado (5)	Diferencia (6= 5 - 1 )
Impuestos			0			0
Cuotas y Aportaciones de Seguridad Social	0	0	0	0	0	0
Contribuciones de Mejoras			0			0
Derechos			0			0
Productos	0	0	0	14,275,457	14,275,457	14,275,457
Corriente			0	14,275,457	14,275,457	14,275,457
Capital			0			0
Aprovechamientos	0	0	0	0	0	0
Corriente			0			0
Capital			0			0
Ingresos por Ventas de Bienes y Servicios	9,937,000	8,627,922	18,564,922	10,657,419	10,657,419	720,419
Participaciones y Aportaciones			0			0
Transferencias, Asignaciones, Subsidios y Otras Ayudas <u>FEDERALES</u>	1,006,051,830	69,678,207	1,075,730,037	802,508,930	802,508,930	(203,542,900)
Transferencias, Asignaciones, Subsidios y Otras Ayudas <u>ESTATALES</u>	331,505,830	(176,696,937)	154,808,893	161,683,691	161,683,691	(169,822,139)
Ingresos Derivados de Financiamientos			0			0
<b>Total</b>	<b>1,347,494,660</b>	<b>(98,390,808)</b>	<b>1,249,103,852</b>	<b>989,125,497</b>	<b>989,125,497</b>	<b>(358,369,163)</b>
					Ingresos Excedentes 1	

Instituto Sonorense de Infraestructura Educativa  
Estado analítico de ingresos

Del 01 de enero al 31 de diciembre de 2016

(Pesos)

Estado Analítico de Ingresos	Ingresos Estimado Original Anual	Ampliaciones y Reducciones (+ ó -)	Ingresos Modificado Anual	Ingresos Devengado Acumulado	Ingresos Recaudado Acumulado	Diferencia
Por Fuente de Financiamiento	(1)	(2)	(3= 1 +2)	(4)	(5)	(6= 5 - 1)
Ingresos del Gobierno	0	0	0	0	0	0
Impuestos	0	0	0	0	0	0
Contribuciones de Mejoras			0			0
Derechos			0			0
Productos	0	0	0	0	0	0
Corriente			0			0
Capital			0			0
Aprovechamientos	0	0	0	0	0	0
Corriente			0			0
Capital			0			0
Participaciones y Aportaciones			0			0
Transferencias, Asignaciones, Subsidios			0			0
Ingresos de Organismos y Empresas	1,347,494,660	(98,390,808)	1,249,103,852	989,125,497	989,125,497	(358,369,163)
Cuotas y aportaciones de Seguridad Social			-			-
Ingresos por ventas de Bienes y Servicios	9,937,000	8,627,922	18,564,922	10,657,419	10,657,419	720,419
Transferencias, Asignaciones, Subsidios y	1,006,051,830	69,678,207	1,075,730,037	802,508,930	802,508,930	(203,542,900)
Otras Ayudas, <u>FEDERALES</u>						
Transferencias, Asignaciones, Subsidios y	331,505,830	(176,696,937)	154,808,893	175,959,148	175,959,148	(155,546,682)
Otras Ayudas, <u>ESTATALES</u>						
Ingresos derivados de Financiamiento	-	-	-	-	-	-
Ingresos Derivados de Financiamientos						
<b>Total</b>	<b>1,347,494,660</b>	<b>(98,390,808)</b>	<b>1,249,103,852</b>	<b>989,125,497</b>	<b>989,125,497</b>	<b>(358,369,163)</b>
					Ingresos Excedentes	

  
C.P. Carmen Patricia Santacruz Rios  
Directora de Contabilidad

  
Arq. Guadalupe Yolla Salido Ibarra  
Coordinadora Ejecutiva

Instituto Sonorense de Infraestructura Educativa  
Estado analítico de Ingresos detallado - LDF

Del 01 de enero al 31 de diciembre de 2016 (b)

(Pesos)

Concepto (c)	Ingreso					Diferencia (e)
	Estimado (d)	Ampliaciones/ (Reducciones)	Modificado	Devengado	Recaudado	
<b>Ingresos de Libre Disposición</b>						
A. Impuestos						
B. Cuotas y Aportaciones de Seguridad Social						
C. Contribuciones de Mejoras						
D. Derechos						
E. Productos				14,275,457	14,275,457	14,275,457
F. Aprovechamientos						
G. Ingresos por Ventas de Bienes y Servicios	9,937,000	8,627,922	18,564,922	10,657,419	10,657,419	720,419
H. Participaciones (H=h1+h2+h3+h4+h5+h6+h7+h8+h9+h10+h11)						
h1) Fondo General de Participaciones						
h2) Fondo de Fomento Municipal						
h3) Fondo de Fiscalización y Recaudación						
h4) Fondo de Compensación						
h5) Fondo de Extracción de Hidrocarburos						
h6) Impuesto Especial Sobre Producción y Servicios						
h7) 0.136% de la Recaudación Federal Participable						
h8) 3.17% Sobre Extracción de Petróleo						
h9) Gasolinas y Diésel						
h10) Fondo del Impuesto Sobre la Renta						
h11) Fondo de Estabilización de los Ingresos de las Entidades						
I. Incentivos Derivados de la Colaboración Fiscal (I=i1+i2+i3+i4+i5)						
i1) Tenencia o Uso de Vehículos						
i2) Fondo de Compensación ISAN						
i3) Impuesto Sobre Automóviles Nuevos						

Instituto Sonorense de Infraestructura Educativa  
Estado analítico de Ingresos detallado - LDF


Del 01 de enero al 31 de diciembre de 2016 (b)  
(Pesos)

Concepto (c)	Ingreso					Diferencia (e)
	Estimado (d)	Ampliaciones/ (Reducciones)	Modificado	Devengado	Recaudado	
i4) Fondo de Compensación de Repesos-Intermedios	-	-	-	-	-	-
i5) Otros Incentivos Económicos	-	-	-	-	-	-
J. Transferencias	331,505,830	(176,696,937)	154,808,893	161,683,691	161,683,691	(169,822,139)
K. Convenios	-	-	-	-	-	-
k1) Otros Convenios y Subsidios	-	-	-	-	-	-
L. Otros Ingresos de Libre Disposición (L=l1+l2)	-	-	-	-	-	-
l1) Participaciones en Ingresos Locales	-	-	-	-	-	-
l2) Otros Ingresos de Libre Disposición	-	-	-	-	-	-
<b>I. Total de Ingresos de Libre Disposición (I=A+B+C+D+E+F+G+H+I+J+K+L)</b>	<b>341,442,830</b>	<b>(168,069,015)</b>	<b>173,373,815</b>	<b>186,616,567</b>	<b>186,616,567</b>	<b>(154,826,263)</b>
<b>Ingresos Excedentes de Ingresos de Libre Disposición</b>						
<b>Transferencias Federales Etiquetadas</b>						
A. Aportaciones (A=a1+a2+a3+a4+a5+a6+a7+a8)	-	-	-	-	-	-
a1) Fondo de Aportaciones para la Nómina Educativa y Gasto	-	-	-	-	-	-
a2) Fondo de Aportaciones para los Servicios de Salud	-	-	-	-	-	-
a3) Fondo de Aportaciones para la Infraestructura Social	-	-	-	-	-	-
a4) Fondo de Aportaciones para el Fortalecimiento de los Municipios y de las Demarcaciones Territoriales del Distrito Federal	-	-	-	-	-	-
a5) Fondo de Aportaciones Múltiples	-	-	-	-	-	-
a6) Fondo de Aportaciones para la Educación Tecnológica y d	-	-	-	-	-	-
a7) Fondo de Aportaciones para la Seguridad Pública de los Estados y del Distrito Federal	-	-	-	-	-	-
a8) Fondo de Aportaciones para el Fortalecimiento de las Entidades Federativas	-	-	-	-	-	-
B. Convenios (B=b1+b2+b3+b4)	-	-	-	-	-	-
b1) Convenios de Protección Social en Salud	-	-	-	-	-	-
b2) Convenios de Descentralización	-	-	-	-	-	-
b3) Convenios de Reasignación	-	-	-	-	-	-
b4) Otros Convenios y Subsidios	-	-	-	-	-	-
C. Fondos Distintos de Aportaciones (C=c1+c2)	-	-	-	-	-	-
c1) Fondo para Entidades Federativas y Municipios Productores de Hidrocarburos	-	-	-	-	-	-

Instituto Sonorense de Infraestructura Educativa  
Estado analítico de Ingresos detallado - LDF

Del 01 de enero al 31 de diciembre de 2016 (b)  
(Pesos)

Concepto (c)	Ingreso					Diferencia (e)
	Estimado (d)	Ampliaciones/ (Reducciones)	Modificado	Devengado	Recaudado	
c2) Fondo Minero	-	-	-	-	-	-
D. Transferencias, Subsidios y Subvenciones, y Pensiones y Jubilaciones	-	-	-	-	-	-
E. Otras Transferencias Federales Etiquetadas	1,006,051,830	69,678,207	1,075,730,037	802,508,930	802,508,930	(203,542,900)
<b>II. Total de Transferencias Federales Etiquetadas (II = A + B + C + D)</b>	<b>1,006,051,830</b>	<b>69,678,207</b>	<b>1,075,730,037</b>	<b>802,508,930</b>	<b>802,508,930</b>	<b>(203,542,900)</b>
<b>III. Ingresos Derivados de Financiamientos (III = A)</b>	-	-	-	-	-	-
A. Ingresos Derivados de Financiamientos	-	-	-	-	-	-
<b>IV. Total de Ingresos (IV = I + II + III)</b>	<b>1,347,494,660</b>	<b>(98,390,808)</b>	<b>1,249,103,852</b>	<b>989,125,497</b>	<b>989,125,497</b>	<b>(358,369,163)</b>
<b>Datos Informativos</b>						
1. Ingresos Derivados de Financiamientos con Fuente de Pago de	-	-	-	-	-	-
2. Ingresos Derivados de Financiamientos con Fuente de Pago de	-	-	-	-	-	-
3. Ingresos Derivados de Financiamientos (3 = 1 + 2)	-	-	-	-	-	-

  
C.P. Carmen Patricia Santacruz Rios  
Directora de Contabilidad


  
Arq. Guadalupe Yajia Salido Ibarra  
Coordinadora Ejecutiva

**Instituto Sonorense y de Infraestructura Educativa**  
**Conciliación entre los egresos presupuestarios y los gastos contables**

Al 31 diciembre de 2016  
(Pesos)

<b>1. Total de Egresos Presupuestarios</b>		<b>560,438,233.32</b>
<b>(MENOS)</b>		
<b>2. Egresos Presupuestarios no contables</b>		<b>484,898,012.67</b>
Mobiliario y equipo de administración	1,831,660.49	
Mobiliario y equipo educacional y recreativo	132,111.62	
Equipo e instrumental médico y de laboratorio	0.00	
Vehículos y equipo de transporte	0.00	
Equipo de defensa y seguridad	0.00	
Maquinaria, otros equipos y herramientas	42,699.60	
Arctivos biológicos	0.00	
Bienes inmuebles	0.00	
Activos intangibles	663,531.60	
Obra pública en bienes propios	480,878,684.72	
Acciones y participaciones de capital	1,349,324.64	
Compra de títulos y valores		
Inversiones en fideicomisos, mandatos y otros análogos		
Provisiones para contingencias y otras erogaciones especiales		
Armonización de la deuda pública		
Adeudos de ejercicios fiscales anteriores (ADEFAS)		
<b>Otros Egresos Presupuestales No Contables</b>		
<b>(MAS)</b>		
<b>3. Gastos contables no presupuestarios</b>		<b>1,568,266.56</b>
Estimaciones, depreciaciones, deterioros, obsolescencia y a	1,568,266.56	
Provisiones		
Disminución de inventarios		
Aumento por insuficiencia de estimaciones por pérdida o deterioro u obsolescencia		
Aumento por insuficiencia de provisiones		
Otros gastos		
<b>Otros Gastos Contables No Presupuestales</b>		
<b>4. Total de Gasto Contable (4= 1 - 2 + 3 )</b>		<b>77,108,487.21</b>

  
C.P. Carmen Patricia Santacruz Rios  
Directora de Contabilidad

  
Arq. Guadalupe Yalia Salido Ibarra  
Coordinadora Ejecutiva

**Instituto Sonorense de Infraestructura Educativa**  
**Estado analítico del ejercicio presupuesto de egresos**  
**Clasificación por Objeto del Gasto (capítulo y concepto)**

Del 01 de enero al 31 de diciembre de 2016

(PESO)

Ejercicio del Presupuesto por Capítulo del Gasto	Egresos Aprobado Anual	Ampliaciones/ (Reducciones)	Egresos Modificado Anual	Egresos Devengado Acumulado	Egresos Pagado Acumulado	Subejercicio
	(1)	(2)	(3=1+2)	(4)	(5)	(6 = 3 - 4)
Servicios Personales	25,499,883	5,718,984	31,218,866	31,218,866	31,218,866	0
Remuneraciones al Personal de Carácter Permanente	17,470,146	4,826,219	22,296,364	22,296,364	22,296,364	-
Remuneraciones al Personal de Carácter Transitorio	-	-	-	-	-	-
Remuneraciones Adicionales y Especiales	282,213	51,506	333,719	333,719	333,719	0
Seguridad Social	7,747,524	841,259	8,588,783	8,588,783	8,588,783	0
Otras Prestaciones Sociales y Económicas	-	-	-	-	-	-
Previsiones	-	-	-	-	-	-
Pago de Estímulos a Servidores Públicos	-	-	-	-	-	-
Materiales y Suministros	2,619,015	427,039	3,046,054	3,042,411	2,894,797	3,643
Materiales de Administración, Emisión de Documentos y Artículos Oficiales	1,996,133	(527,027)	1,469,106	1,465,839	1,465,839	3,267
Alimentos y Utensilios	8,250	100,108	108,358	108,356	87,045	2
Materias Primas y Materiales de Producción y Comercialización	-	-	-	-	-	-

**Instituto Sonorense de Infraestructura Educativa**  
**Estado analítico del ejercicio presupuesto de egresos**  
**Clasificación por Objeto del Gasto (capítulo y concepto)**

Del 01 de enero al 31 de diciembre de 2016

(PES)

Ejercicio del Presupuesto por Capítulo del Gasto	Egresos Aprobado Anual	Ampliaciones/ (Reducciones)	Egresos Modificado Anual	Egresos Devengado Acumulado	Egresos Pagado Acumulado	Subejercicio
	(1)	(2)	(3=1+2)	(4)	(5)	( 6 = 3 - 4 )
Materiales y Artículos de Construcción y de Reparación	2,000	20,536	22,536	22,371	22,048	165
Productos Químicos, Farmacéuticos y de Laboratorio	500	(500)	-	-	-	-
Combustibles, Lubricantes y Aditivos	600,572	749,129	1,349,701	1,349,701	1,239,707	1
Vestuario, Blancos, Prendas de Protección y Artículos Deportivos	-	44,463	44,463	44,463	44,463	0
Materiales y Suministros Para Seguridad	-	-	-	-	-	-
Herramientas, Refacciones y Accesorios Menores	11,560	40,330	51,890	51,682	35,695	208
Servicios Generales	7,317,985	33,968,637	41,286,622	41,278,941	40,267,303	7,680
Servicios Básicos	325,553	794,989	1,120,542	1,119,632	989,265	910
Servicios de Arrendamiento	511,400	374,703	886,103	886,102	739,797	1
Servicios Profesionales, Científicos, Técnicos y Otros Servicios	4,868,032	30,267,628	35,135,660	35,135,660	35,125,660	0
Servicios Financieros, Bancarios y Comerciales	260,000	161,537	421,537	421,537	421,537	-
Servicios de Instalación, Reparación, Mantenimiento y Conservación	1,094,200	1,486,368	2,580,568	2,580,568	1,959,915	-
Servicios de Comunicación Social y Publicidad.	-	2,900	2,900	2,900	2,900	-
Servicios de Traslado y Viáticos	143,800	855,310	999,110	992,400	889,909	6,710
Servicios Oficiales	-	26,820	26,820	26,820	26,820	-
Otros Servicios Generales	115,000	(1,619)	113,381	113,322	111,499	59
Transferencias, Asignaciones, Subsidios y Otras Ayudas	-	-	-	-	-	-
Transferencias Internas y Asignaciones al Sector Público	-	-	-	-	-	-
Transferencias al Resto del Sector Público	-	-	-	-	-	-
Subsidios y Subvenciones	-	-	-	-	-	-

**Instituto Sonorense de Infraestructura Educativa**  
**Estado analítico del ejercicio presupuesto de egresos**  
**Clasificación por Objeto del Gasto (capítulo y concepto)**

Del 01 de enero al 31 de diciembre de 2016

(PESO)

Ejercicio del Presupuesto por Capítulo del Gasto	Egresos Aprobado Anual  (1)	Ampliaciones/ (Reducciones)  (2)	Egresos Modificado Anual  (3=1+2)	Egresos Devengado Acumulado  (4)	Egresos Pagado Acumulado  (5)	Subejercicio   (6 = 3 - 4)
Ayudas Sociales			-			-
Pensiones y Jubilaciones			-			-
Transferencias a Fideicomisos, Mandatos y Otros Análogos			-			-
Transferencias a la Seguridad Social			-			-
Donativos			-			-
Transferencias al Exterior			-			-
Bienes Muebles, Inmuebles e Intangibles	-	2,828,391	2,828,391	2,670,003	2,537,088	158,388
Mobiliario y Equipo de Administración	-	1,937,860	1,937,860	1,831,660	1,799,561	106,199
Mobiliario y Equipo Educativo y Recreativo		153,362	153,362	132,112	132,112	21,250
Equipo e Instrumental Médico y de Laboratorio			-			-
Vehículos y Equipo de Transporte			-			-
Equipo de Defensa y Seguridad			-			-
Maquinaria, Otros Equipos y Herramientas		67,138	67,138	42,700	23,084	24,438
Activos Biológicos			-			-
Bienes Inmuebles			-			-
Activos Intangibles		670,032	670,032	663,532	582,332	6,500
Inversión Pública	1,312,057,777	(141,333,859)	1,170,723,918	482,228,011	438,607,409	688,495,907
Obra Pública en Bienes de Dominio Público	1,312,057,777	(143,009,170)	1,169,048,607	480,878,686	437,258,085	688,169,921
Obra Pública en Bienes Propios	-	1,675,311	1,675,311	1,349,325	1,349,325	325,986

**Instituto Sonorense de Infraestructura Educativa**  
**Estado analítico del ejercicio presupuesto de egresos**  
**Clasificación por Objeto del Gasto (capítulo y concepto)**

Del 01 de enero al 31 de diciembre de 2016

(PESO)

Ejercicio del Presupuesto por Capítulo del Gasto	Egresos Aprobado Anual	Ampliaciones/ (Reducciones)	Egresos Modificado Anual	Egresos Devengado Acumulado	Egresos Pagado Acumulado	Subejercicio
	(1)	(2)	(3=1+2)	(4)	(5)	( 6 = 3 - 4 )
Proyectos Productivos y Acciones de Fomento			-			-
Inversiones Financieras y Otras Provisiones			-			-
Inversiones Para el Fomento de Actividades Productivas.			-			-
Acciones y Participaciones de Capital			-			-
Compra de Títulos y Valores			-			-
Concesión de Préstamos			-			-

**Instituto Sonorense de Infraestructura Educativa**  
**Estado analítico del ejercicio presupuesto de egresos**  
**Clasificación por Objeto del Gasto (capítulo y concepto)**

Del 01 de enero al 31 de diciembre de 2016

(PESO)

Ejercicio del Presupuesto por Capítulo del Gasto	Egresos Aprobado Anual	Ampliaciones/ (Reducciones)	Egresos Modificado Anual	Egresos Devengado Acumulado	Egresos Pagado Acumulado	Subejercicio
	(1)	(2)	(3=1+2)	(4)	(5)	( 6 = 3 - 4 )
Inversiones en Fideicomisos, Mandatos y Otros Análogos				-		-
Otras Inversiones Financieras				-		-
Provisiones para Contingencias y Otras Erogaciones Especiales				-		-
Participaciones y Aportaciones				-		-
Participaciones				-		-
Aportaciones				-		-
Convenios				-		-
Deuda Pública				-		-
Amortización de la Deuda Pública				-		-
Intereses de la Deuda Pública				-		-
Comisiones de la Deuda Pública				-		-
Gastos de la Deuda Pública				-		-
Costo por Coberturas				-		-
Apoyos Financieros				-		-
Adeudos de Ejercicios Fiscales Anteriores (Adefas)				-		-
<b>Total del Gasto</b>	<b>1,347,494,660</b>	<b>(98,390,808)</b>	<b>1,249,103,852</b>	<b>560,438,233</b>	<b>515,525,463</b>	<b>688,665,619</b>



C.P. Carmen Patricia Santacruz Rios  
Directora de Contabilidad



Arq. Guadalupe Yalia Salido Ibarra  
Coordinadora Ejecutiva

**Instituto Sonorense de Infraestructura Educativa (ISIE)**

Estado analítico del ejercicio del presupuesto de egresos detallado - LDF

Clasificación por objeto del gasto (capítulo y concepto)

Del 01 de enero al 31 de diciembre de 2016 (H)

(Pesos)

Concepto (c)	Egresos					Subejercicio (e)
	Aprobado (d)	Ampliaciones/ (Reducciones)	Modificado	Devengado	Pagado	
<b>I. Gasto No Etiquetado (I=A+B+C+D+E+F+G+H+I)</b>	307,083,474.91	107,589,422.00	414,672,896.91	194,344,677.52	189,850,807.54	220,328,219.39
<b>A. Servicios Personales (A=a1+a2+a3+a4+a5+a6+a7)</b>	25,499,882.91	5,718,983.52	31,218,866.43	31,218,866.36	31,218,866.29	0.07
a1) Remuneraciones al Personal de Carácter Permanente	17,470,145.56	4,826,218.73	22,296,364.29	22,296,364.29	22,296,364.29	-
a2) Remuneraciones al Personal de Carácter Transitorio	-	-	-	-	-	-
a3) Remuneraciones Adicionales y Especiales	282,213.48	51,506.00	333,719.48	333,719.42	333,719.00	0.06
a4) Seguridad Social	7,747,523.87	841,258.79	8,588,782.66	8,588,782.65	8,588,783.00	0.01
a5) Otras Prestaciones Sociales y Económicas	-	-	-	-	-	-
a6) Previsiones	-	-	-	-	-	-
a7) Pago de Estímulos a Servidores Públicos	-	-	-	-	-	-
<b>B. Materiales y Suministros (B=b1+b2+b3+b4+b5+b6+b7+b8+b9)</b>	2,619,015.00	427,039.35	3,046,054.35	3,042,411.49	2,894,796.76	3,642.86
b1) Materiales de Administración, Emisión de Documentos y Artículos Oficiales	1,996,133.00	527,027.00	1,469,106.00	1,465,839.00	1,465,839.48	3,267.00
b2) Alimentos y Utensilios	8,250.00	100,108.00	108,358.00	108,356.00	87,045.00	2.00
b3) Materias Primas y Materiales de Producción y Comercialización	-	-	-	-	-	-
b4) Materiales y Artículos de Construcción y de Reparación	2,000.00	20,536.04	22,536.04	22,371.04	22,047.75	165.00
b5) Productos Químicos, Farmacéuticos y de Laboratorio	500.00	500.00	-	-	-	-
b6) Combustibles, Lubricantes y Aditivos	600,572.00	749,129.25	1,349,701.25	1,349,700.64	1,239,706.79	0.61
b7) Vestuario, Blancos, Prendas de Protección y Artículos Deportivos	-	44,462.89	44,462.89	44,462.85	44,462.85	0.04
b8) Materiales y Suministros Para Seguridad	-	-	-	-	-	-
b9) Herramientas, Refacciones y Accesorios Menores	11,560.00	40,330.17	51,890.17	51,681.96	35,694.89	208.21
<b>C. Servicios Generales (C=c1+c2+c3+c4+c5+c6+c7+c8+c9)</b>	7,317,985.00	33,968,636.87	41,286,621.87	41,278,941.44	40,267,302.88	7,680.43
c1) Servicios Básicos	325,553.00	794,989.00	1,120,542.00	1,119,632.00	989,265.29	910.00
c2) Servicios de Arrendamiento	511,400.00	374,702.76	886,102.76	886,102.00	739,796.61	0.76
c3) Servicios Profesionales, Científicos, Técnicos y Otros Servicios	4,868,032.00	30,267,628.47	35,135,660.47	35,135,660.00	35,125,660.00	0.47
c4) Servicios Financieros, Bancarios y Comerciales	260,000.00	161,537.00	421,537.00	421,537.00	421,537.00	-
c5) Servicios de Instalación, Reparación, Mantenimiento y Conservación	1,094,200.00	1,486,368.00	2,580,568.00	2,580,568.00	1,959,915.00	-
c6) Servicios de Comunicación Social y Publicidad	-	2,900.00	2,900.00	2,900.00	2,900.00	-
c7) Servicios de Traslado y Viáticos	143,800.00	855,310.00	999,110.00	992,400.00	889,909.10	6,710.00
c8) Servicios Oficiales	-	26,820.44	26,820.44	26,820.44	26,820.44	-
c9) Otros Servicios Generales	115,000.00	1,618.80	113,381.20	113,322.00	111,499.44	59.20

**Instituto Sonorense de Infraestructura Educativa (ISIE)**

Estado analítico del ejercicio del presupuesto de egresos detallado - LDF

Clasificación por objeto del gasto (capítulo y concepto)

Del 01 de enero al 31 de diciembre de 2016 (b)

(Pesos)

Concepto (c)	Egresos					Subejercicio (e)
	Aprobado (d)	Amplicaciones/ (Reducciones)	Modificado	Devengado	Pagado	
D. Transferencias, Asignaciones, Subsidios y Otras Ayudas (D=d1+d2+d3+d4+d5+d6+d7+d8+d9)	-	-	-	-	-	-
d1) Transferencias Internas y Asignaciones al Sector Público	-	-	-	-	-	-
d2) Transferencias al Resido del Sector Público	-	-	-	-	-	-
d3) Subsidios y Subvenciones	-	-	-	-	-	-
d4) Ayudas Sociales	-	-	-	-	-	-
d5) Pensiones y Jubilaciones	-	-	-	-	-	-
d6) Transferencias a Fidelcomisos, Mandatos y Otros Análogos	-	-	-	-	-	-
d7) Transferencias a la Seguridad Social	-	-	-	-	-	-
d8) Donativos	-	-	-	-	-	-
d9) Transferencias al Exterior	-	-	-	-	-	-
E. Bienes Muebles, Inmuebles e Intangibles (E=e1+e2+e3+e4+e5+e6+e7+e8+e9)	-	1,623,920.66	1,623,920.66	1,570,996.11	1,438,080.62	52,924.55
e1) Mobiliario y Equipo de Administración	-	733,389.33	733,389.33	732,653.29	700,553.40	736.04
e2) Mobiliario y Equipo Educativo y Recreativo	-	153,361.82	153,361.82	132,111.62	132,111.62	21,250.20
e3) Equipo e Instrumental Médico y de Laboratorio	-	-	-	-	-	-
e4) Vehículos y Equipo de Transporte	-	-	-	-	-	-
e5) Equipo de Defensa y Seguridad	-	-	-	-	-	-
e6) Maquinaria, Otros Equipos y Herramientas	-	67,137.91	67,137.91	42,699.40	23,084.00	24,438.31
e7) Activos Biológicos	-	-	-	-	-	-
e8) Bienes Inmuebles	-	-	-	-	-	-
e9) Activos Intangibles	-	670,031.60	670,031.60	663,531.60	582,331.60	6,500.00
F. Inversión Pública (F=f1+f2+f3)	271,646,592.00	65,850,841.60	337,497,433.60	117,233,462.12	114,031,760.99	220,263,971.48
f1) Obra Pública en Bienes de Dominio Público	271,646,592.00	64,175,530.58	335,822,122.58	115,884,137.48	112,682,436.35	219,937,985.10
f2) Obra Pública en Bienes Propios	-	1,675,311.02	1,675,311.02	1,349,324.64	1,349,324.64	325,986.38
f3) Proyectos Productivos y Acciones de Fomento	-	-	-	-	-	-
G. Inversiones Financieras y Otras Provisiones (G=g1+g2+g3+g4+g5+g6+g7)	-	-	-	-	-	-
g1) Inversiones Para el Fomento de Actividades Productivas	-	-	-	-	-	-
g2) Acciones y Participaciones de Capital	-	-	-	-	-	-
g3) Compra de Títulos y Valores	-	-	-	-	-	-
g4) Concesión de Préstamos	-	-	-	-	-	-
g5) Inversiones en Fidelcomisos, Mandatos y Otros Análogos	-	-	-	-	-	-
Fidelcomiso de Desastres Naturales (Informativo)	-	-	-	-	-	-
g6) Otras Inversiones Financieras	-	-	-	-	-	-
g7) Provisiones para Contingencias y Otras Erogaciones Especiales	-	-	-	-	-	-
H. Participaciones y Aportaciones (H=h1+h2+h3)	-	-	-	-	-	-
h1) Participaciones	-	-	-	-	-	-

Instituto Sonorense de Infraestructura Educativa (ISIE)

Estado analítico del ejercicio del presupuesto de egresos detallado - LDF

Clasificación por objeto del gasto (capítulo y concepto)

Del 01 de enero al 31 de diciembre de 2016 (b)

(Pesos)

Concepto (c)	Egresos					Subejercicio (e)
	Aprobado (d)	Ampliaciones/ (Reducciones)	Modificado	Devengado	Pagado	
h2) Aportaciones	-	-	-	-	-	-
h3) Convenios	-	-	-	-	-	-
<b>I. Deuda Pública (I=I1+I2+I3+I4+I5+I6+I7)</b>	-	-	-	-	-	-
I1) Amortización de la Deuda Pública	-	-	-	-	-	-
I2) Intereses de la Deuda Pública	-	-	-	-	-	-
I3) Comisiones de la Deuda Pública	-	-	-	-	-	-
I4) Gastos de la Deuda Pública	-	-	-	-	-	-
I5) Costo por Coberturas	-	-	-	-	-	-
I6) Apoyos Financieros	-	-	-	-	-	-
I7) Adeudos de Ejercicios Fiscales Anteriores (ADEFAS)	-	-	-	-	-	-
<b>II. Gasto Etiquetado (II=A+B+C+D+E+F+G+H+I)</b>	1,040,411,184.99	205,980,229.89	834,430,955.10	366,093,555.80	325,674,655.55	468,337,399.30
<b>A. Servicios Personales (A=a1+a2+a3+a4+a5+a6+a7)</b>	-	-	-	-	-	-
a1) Remuneraciones al Personal de Carácter Permanente	-	-	-	-	-	-
a2) Remuneraciones al Personal de Carácter Transitorio	-	-	-	-	-	-
a3) Remuneraciones Adicionales y Especiales	-	-	-	-	-	-
a4) Seguridad Social	-	-	-	-	-	-
a5) Otras Prestaciones Sociales y Económicas	-	-	-	-	-	-
a6) Previsiones	-	-	-	-	-	-
a7) Pago de Estímulos a Servidores Públicos	-	-	-	-	-	-
<b>B. Materiales y Suministros (B=b1+b2+b3+b4+b5+b6+b7+b8+b9)</b>	-	-	-	-	-	-
b1) Materiales de Administración, Emisión de Documentos y Artículos Oficiales	-	-	-	-	-	-
b2) Alimentos y Utensilios	-	-	-	-	-	-
b3) Materias Primas y Materiales de Producción y Comercialización	-	-	-	-	-	-
b4) Materiales y Artículos de Construcción y de Reparación	-	-	-	-	-	-
b5) Productos Químicos, Farmacéuticos y de Laboratorio	-	-	-	-	-	-
b6) Combustibles, Lubrificantes y Aditivos	-	-	-	-	-	-
b7) Vestuario, Blancos, Prendas de Protección y Artículos Deportivos	-	-	-	-	-	-
b8) Materiales y Suministros Para Seguridad	-	-	-	-	-	-
b9) Herramientas, Refacciones y Accesorios Menores	-	-	-	-	-	-
<b>C. Servicios Generales (C=c1+c2+c3+c4+c5+c6+c7+c8+c9)</b>	-	-	-	-	-	-
c1) Servicios Básicos	-	-	-	-	-	-
c2) Servicios de Arrendamiento	-	-	-	-	-	-
c3) Servicios Profesionales, Científicos, Técnicos y Otros Servicios	-	-	-	-	-	-
c4) Servicios Financieros, Bancarios y Comerciales	-	-	-	-	-	-
c5) Servicios de Instalación, Reparación, Mantenimiento y Conservación	-	-	-	-	-	-

Instituto Sonorense de Infraestructura Educativa (ISIE)

Estado analítico del ejercicio del presupuesto de egresos detallado - LDF

Clasificación por objeto del gasto (capítulo y concepto)

Del 01 de enero al 31 de diciembre de 2016 (b)

(Pesos)

Concepto (c)	Egresos					Subejercicio (e)
	Aprobado (d)	Ampliaciones/ (Reducciones)	Modificado	Devengado	Pagado	
c6) Servicios de Comunicación Social y Publicidad						
c7) Servicios de Traslado y Viáticos						
c8) Servicios Oficiales						
c9) Otros Servicios Generales						
D) Transferencias, Asignaciones, Subsidios y Otras Ayudas (D=d1+d2+d3+d4+d5+d6+d7+d8+d9)						
d1) Transferencias Internas y Asignaciones al Sector Público						
d2) Transferencias al Resto del Sector Público						
d3) Subsidios y Subvenciones						
d4) Ayudas Sociales						
d5) Pensiones y Jubilaciones						
d6) Transferencias a Fidelcomisos, Mandatos y Otros Análogos						
d7) Transferencias a la Seguridad Social						
d8) Donativos						
d9) Transferencias al Exterior						
E) Bienes Muebles, Inmuebles e Intangibles (E=e1+e2+e3+e4+e5+e6+e7+e8+e9)		1,204,470.56	1,204,470.56	1,099,007.20	1,099,007.20	105,463.36
e1) Mobiliario y Equipo de Administración		1,204,470.56	1,204,470.56	1,099,007.20	1,099,007.20	105,463.36
e2) Mobiliario y Equipo Educativo y Recreativo						
e3) Equipo e Instrumental Médico y de Laboratorio						
e4) Vehículos y Equipo de Transporte						
e5) Equipo de Defensa y Seguridad						
e6) Maquinaria, Otros Equipos y Herramientas						
e7) Activos Biológicos						
e8) Bienes Inmuebles						
e9) Activos Intangibles						
F) Inversión Pública (F=f1+f2+f3)	1,040,411,184.99	207,184,700.45	833,226,484.54	364,994,548.60	324,575,648.35	468,231,935.94
f1) Obra Pública en Bienes de Dominio Público	1,040,411,184.99	207,184,700.45	833,226,484.54	364,994,548.60	324,575,648.35	468,231,935.94
f2) Obra Pública en Bienes Propios						
f3) Proyectos Productivos y Acciones de Fomento						
G) Inversiones Financieras y Otras Provisiones (G=g1+g2+g3+g4+g5+g6+g7)						
g1) Inversiones Para el Fomento de Actividades Productivas						
g2) Acciones y Participaciones de Capital						
g3) Compra de Títulos y Valores						
g4) Concesión de Préstamos						
g5) Inversiones en Fidelcomisos, Mandatos y Otros Análogos						
Fideicomiso de Desastres Naturales (Informativo)						

**Instituto Sonorense de Infraestructura Educativa (ISIE)**

Estado analítico del ejercicio del presupuesto de egresos detallado - LDF

Clasificación por objeto del gasto (capítulo y concepto)

Del 01 de enero al 31 de diciembre de 2016 (b)

(Pesos)

Concepto (c)	Egresos					Subejercicio (e)
	Aprobado (d)	Ampliaciones/ (Reducciones)	Modificado	Devengado	Pagado	
g6) Otras Inversiones Financieras						
g7) Provisiones para Contingencias y Otras Erogaciones Especiales						
H. Participaciones y Aportaciones (H-h1-h2-h3)						
h1) Participaciones						
h2) Aportaciones						
h3) Convenios						
I. Deuda Pública (I=I1+I2+I3+I4+I5+I6+I7)						
I1) Amortización de la Deuda Pública						
I2) Intereses de la Deuda Pública						
I3) Comisiones de la Deuda Pública						
I4) Gastos de la Deuda Pública						
I5) Costo por Coberturas						
I6) Apoyos Financieros						
I7) Adeudos de Ejercicios Fiscales Anteriores (ADEFAS)						
<b>III. Total de Egresos (III = I + II)</b>	<b>1,347,494,659.90</b>	<b>98,390,807.89</b>	<b>1,249,103,852.01</b>	<b>560,438,233.32</b>	<b>515,525,463.09</b>	<b>688,665,618.69</b>

  
 C.P. Carmen Patricia Santacruz Rios  
 Directora de Contabilidad

  
 Arq. Guadalupe Yalia Salido Ibarra  
 Coordinadora Ejecutiva

INSTITUTO SONORENSE DE INFRAESTRUCTURA EDUCATIVA  
ANÁLISIS DE LAS VARIACIONES PROGRAMÁTICO-PRESUPUESTAL

VARIACIONES AL PRESUPUESTO

PERIODO DEL 01 DE ENERO AL 31 DE DICIEMBRE 2016

En el Capítulo 1000 Servicios Personales, se hizo una ampliación líquida para la nómina de Noviembre y Diciembre, por \$5,718,984. mismos que fueron cubiertos por la Secretaría de Hacienda Estatal.

Dentro del Capítulo 2000 Materiales y Suministros, se le dio ampliación líquida de recursos según oficio 22.02-008-BIS/2016, por un importe de 427,039. a las partidas: 21501 Material para Información, 21801, Placas, Engomados, Calcomanías y Hologramas, 22101 Productos Alimenticios para el Personal.

Así mismo se redujeron las partidas 21101 Materiales, Útiles y Equipos Menores, 21201 Materiales y Útiles de Impresión y Reproducción, 21401 Materiales y Útiles para el Procesamiento de Equipos y Bienes Informáticos, 25301 Medicinas y Productos Farmacéuticos, 26102 Lubricantes y Aditivos, por un importe de: \$932,715., para darle suficiencia a las partidas: 22106 Adquisición de Agua, 22301 Utensilios para el Servicio de Alimentación, 24601 Material Eléctrico y Electrónico, 24801 Materiales Complementarios, 27101 Vestuarios y Uniformes, 26101 Combustibles, 29101 Herramientas menores y 29401 Refacciones y Accesorios Menores de Equipo de Cómputo y Tecnologías de la Información.

Del Capítulo 3000 Servicios Generales, se realizaron ampliaciones por \$33,968,637, de acuerdo a los oficios: 05.06-705/2016, 22.02-008-BIS/2016, y 05.06-552/2016.

Así mismo se realizaron compensaciones entre las partidas 31601 Servicio de Telecomunicaciones, 33801 Servicios de Vigilancia, 35201 Mantenimiento y Conservación de Mobiliario, 35302 Mantenimiento y Conservación de Bienes Informáticos y 35801 Servicios de Limpieza y Manejo de Desechos, 35901 Servicios de Jardinería y Fumigación, y 39201 Impuestos y derechos, por \$178,911. para darle suficiencia a la partida 31801 Servicio Postal y 37101 Pasajes Aéreos.

Del Capítulo 5000 Bienes Muebles, Inmuebles e Intangibles, se le dio una ampliación líquida sustentada en los Oficios 05.06-705/2016, 22.02-008-BIS/2016 y 05.06-552/2016.

Del Capítulo 6000 Inversión Pública, la ampliación de recursos corresponde a recursos del ejercicio 2015 ministrados en el ejercicio 2016, así como nuevas ampliaciones al presupuesto como sigue:

OFICIO DE AUTORIZACIÓN	IMPORTE
OM-NC-15-226	65,401,804.00
OM-NC-15-228	402,881.00
OM-FAMMES-15-007	5,692,330.50
SH-FAFEF-16-012	8,092,936.00
O.P. 16305	41,236,820.23
SH-ED-16-R-058**	99,987,637.58
SH-FAMEB-15-042	122,431.00
SH-FAMEB-15-043	6,839,881.20
SH-FAMEB-15-044	387,105.00
SH-ED-16-120	2,282,199.46
SH-ED-16-193	11,919,873.99
SH-NC-16-124	188,919,100.00
Convenio Centro Regional	2,971,478.36
<b>TOTAL AMPLIACION</b>	<b>\$431,422,692.00</b>

\*\* Oficio de Cancelación : SH-ED-16-C-010

INSTITUTO SONORENSE DE INFRAESTRUCTURA EDUCATIVA  
ANALISIS DE LAS VARIACIONES PROGRAMATICO-PRESUPUESTAL

Se hicieron reducciones al presupuesto del Capítulo 6000, por recurso que no llegó autorizado, con su correspondiente proyecto por: \$576,835,605.00, conformado por: \$202,546.079, de recurso Estatal, 70,000,000 de Programa Contingencias Económicas, 15,000,000 del Convenios de Descentralización y Reasignación de Recursos, y 289,289,525 del Programa FAM Potenciado 2016, lo cual no afectó las metas pues se recibieron ampliaciones que compensaron la reducción al presupuesto original.

Así mismo en oficio : SH-ED-16-078, se autorizó recurso para la partida 61207, Estudios y Proyectos por \$2,400,000.00, y a la partida 62201 Construcción Bienes Propios se le dio suficiencia con recursos propios para adecuaciones a la infraestructura del Instituto en los contratos: ISIE-RP-16-003, ISIE-RP-16-004, por: 1,675,311.00