

Instituto de Formación Docente del
Estado de Sonora
(IFODES)

Dictamen Estados Financieros

Al

31 de Diciembre de 2016

Por los Auditores Externos
Reyes y Asesores, S.C.



INSTITUTO DE FORMACIÓN DOCENTE DEL
ESTADO DE SONORA
-IFODES-

DICTAMEN DE ESTADOS FINANCIEROS
POR LOS AUDITORES EXTERNOS
AL 31 DE DICIEMBRE DE 2016 Y 2015

INDICE

	PAGINA
1. INFORME DEL AUDITOR	2
2. ESTADO DE SITUACIÓN FINANCIERA	5
3. ESTADO DE ACTIVIDADES	6
4. ESTADO DE VARIACIONES EN LA HACIENDA PÚBLICA/PATRIMONIO	7
5. ESTADO DE FLUJOS DE EFECTIVO	8
6. ESTADO DE CAMBIOS EN LA SITUACIÓN FINANCIERA	9
7. ESTADO ANALÍTICO DEL ACTIVO	10
8. ESTADO ANALÍTICO DE LA DEUDA Y OTROS PASIVOS	11
9. NOTAS A LOS ESTADOS FINANCIEROS	12



Informe sobre la Auditoría de los Estados Financieros

C. Secretaria de la Contraloría General del Estado De Sonora,
H. Junta Directiva del
**Instituto de Formación Docente del Estado de Sonora
(IFODES)**

Opinión

Hemos auditado los estados financieros del **Instituto de Formación Docente del Estado de Sonora (IFODES)** que comprenden los estados de situación financiera al 31 de diciembre de 2016 y 2015, y los estados de resultado integral, de cambios en el capital contable y de flujos de efectivo correspondiente a los ejercicios terminados en esas fechas, así como las notas explicativas a los estados financieros que incluyen un resumen de políticas contables significativas. Los estados financieros del **Instituto de Formación Docente del Estado de Sonora (IFODES)**, han sido preparados por la administración de la Entidad de conformidad con las disposiciones en materia de información financiera establecidas en la Ley General de Contabilidad Gubernamental, en los Postulados Básicos de Contabilidad Gubernamental, en las Normas Generales y Específicas de Información Financiera Gubernamental para el Sector Paraestatal emitidas por la Unidad de Contabilidad Gubernamental e Informes sobre la Gestión Pública (UCG) de la Secretaría de Hacienda y Crédito Público (SHCP) y en las Normas de Información Financiera emitidas por el Consejo Mexicano de Normas de Información Financiera, A. C., que son aplicadas de manera supletoria a la Entidad, Los estados financieros que se acompañan. correspondientes al ejercicio terminado al 31 de diciembre de 2015, fueron auditados por otro auditor externo que expresó una opinión sin salvedades sobre dichos estados financieros, mismos que se presentan para efecto de comparabilidad.

En nuestra opinión, los estados financieros adjuntos presentan razonablemente en todos los aspectos materiales, la situación financiera del **Instituto de Formación Docente del Estado de Sonora (IFODES)** al 31 de diciembre de 2016 y 2015, así como sus resultados y flujos de efectivo correspondiente a los ejercicios terminados en esas fechas, de conformidad con las Normas de Información Financiera aplicables en México (NIF).

Fundamento de la Opinión

Hemos llevado a cabo nuestra auditoría de conformidad con las Normas Internacionales de Auditoría (NIA). Nuestras responsabilidades de acuerdo con dichas normas se describen más adelante en la sección Responsabilidades del auditor en relación con la auditoría de los estados financieros de este informe. Somos independiente de la Compañía, de conformidad con el código de ética profesional del Instituto Mexicano de Contadores Públicos A.C. (Código de Ética Profesional), junto con los requerimientos de ética que son aplicable a nuestra auditoría de los estados financieros en México, y hemos cumplido con las demás responsabilidades de ética de conformidad con esos requerimientos y con el Código de Ética





Profesional. Consideramos que la evidencia de auditoría que hemos obtenido proporciona una base suficiente y adecuada para nuestra opinión.

Responsabilidades de la Administración y de los encargados del Gobierno de la entidad de relación con los Estados Financieros.

La administración es responsable de la preparación y presentación razonable de los estados financieros, de conformidad con las NIF (Marco Conceptual Aplicable) y del control interno que la Administración considere necesario para preparación de estados financieros libres de desviación material debida al fraude o error.

En la preparación de los estados financieros, la Administración es responsable de la evaluación de la capacitación de la Compañía continuar como negocio en marcha, revelando, en su caso, las cuestiones relativas al negocio en marcha excepto si la administración tiene la intención de liquidar la Compañía o de cesar operaciones, o bien no exista otra alternativa más realista.

Los encargados del gobierno de la entidad son responsables de la supervisión del proceso de la información financiera de la compañía.

Responsabilidades del auditor en relación con la auditoría de los Estados Financieros.

Nuestros objetivos son obtener una seguridad razonables de los estados financieros en su conjunto están libres de desviación material, debido a fraude o error, y emitir un informe de auditoría que contiene nuestra opinión. Seguridad razonable es un alto nivel de seguridad, pero no garantiza que una auditoría realizada de conformidad con las NIA siempre detecte una desviación material cuando existe. Las desviaciones pueden deberse a fraude o error y se consideran materiales si, individualmente o de forma agregada, puede prevenirse razonablemente que influyan en las decisiones económicas que los usuarios toman basándose en los estados financieros.

Como parte de una auditoría de conformidad con las NIA, aplicamos nuestro juicio profesional y mantenemos una actitud de escepticismo profesional durante toda la auditoría. También:

-Identificamos y valoramos los riesgos de desviación material en los estados financieros, debido a fraude o error diseñamos y aplicamos procedimientos de auditoría para responder a dichos riesgos y obtenemos evidencia de auditoría suficiente y adecuada para proporcionar una base para nuestra opinión. El riesgo de no detectar una desviación material debida a fraude es más elevado que en el caso de una incorrección material debida a error, ya que el fraude puede implicar colusión, falsificación, omisiones, deliberadas, manifestaciones intencionadamente erróneas o la elusión del control interno.

-Obtenemos conocimiento de control interno relevante para la auditoría con el fin de diseñar procedimientos de auditoría que sean adecuados en función de las circunstancias y no con la finalidad de expresar una opinión sobre la eficacia del control interno de la compañía.





REYES Y ASESORES, S.C.
CONTADORES PUBLICOS

-Evaluamos lo adecuado de las políticas contables aplicadas y de la razonabilidad de las estimaciones contables y la correspondiente información relevada por la administración.

-Concluimos sobre lo adecuado de la utilización, del principio contable de negocio en marcha y, con la evidencia de auditoría obtenida, concluimos sobre si existe o no una desviación material relacionada con hechos o condiciones que pueden generar dudas significativas sobre la capacitación de la compañía para continuar como negocio en marcha. Si concluimos que existe una incertidumbre material, se requiere que llamemos la atención en nuestro informe de auditoría sobre la correspondiente información relevada en los estados financieros o, si dichas relevaciones no son adecuadas, que expresemos una opinión modificada. Nuestras conclusiones se basan en la evidencia de auditoría obtenida hasta la fecha de nuestro informe de auditoría. Sin embargo, hechos o condiciones futuros pueden ser causa de que la compañía deje de ser un negocio en marcha.

-Evaluamos en su conjunto, la presentación, la estructura y el contenido de los estados financieros, incluida la información relevada, y si los estados financieros representan las transacciones y hechos subyacentes de un modo que logran la presentación razonable.

-Comunicamos a los encargados del gobierno de la entidad, entre otras cuestiones, el alcance y el momento de realización de la auditoría y los hallazgos significativos de la auditoría, así como cualquier deficiencia significativa de control interno que identificamos en el transcurso de la auditoría.

C.P.C. Leonardo Reyes Chávez
Ced. Prof 490621

Reyes y Asesores, S.C.

Hermosillo, Sonora a 14 de Marzo de 2017

INSTITUTO DE FORMACIÓN DOCENTE DEL ESTADO DE SONORA

Estado de Situación Financiera
Al 31 de Diciembre de 2016 y 2015
(Notas I)
(Pesos históricos)

	2016	%	2015	%		2016	%	2015	%
ACTIVO					PASIVO				
Activo Circulante					Pasivo Circulante				
Efectivo y Equivalentes de Efectivo	41,559,823	49%	49,787,035	59%	Cuentas por Pagar a Corto Plazo	42,799,642	51%	55,956,271	66%
Derechos a recibir efectivo o equivalentes	999,695	1%	1,151,202	1%	Documentos por Pagar a Corto Plazo				
Derechos a Recibir Bienes o Servicios	62,741	0%	62,741	0%	Porción a Corto Plazo de la Deuda Pública a				
Inventarios	0	0%	0	0%	Títulos y Valores a Corto Plazo				
Almacén	0	0%	0	0%	Pasivos Diferidos a Corto Plazo	18,813,036	22%	1,387,336	2%
Estimación por Pérdida o Deterioro de	0	0%	0	0%	Fondos y Bienes de Terceros en Garantía				
					y/o Administración a Corto Plazo				
Otros Activos Circulantes	0	0%	0	0%	Provisiones a Corto Plazo				
					Otros Pasivos a Corto Plazo	0	0%	0	0%
Total de Activos Circulantes	42,622,259	50%	51,000,978	60%	Total de Pasivos Circulantes	61,612,679	73%	57,343,607	68%
Activo no Circulante					Pasivo No Circulante				
Inversiones Financieras a Largo Plazo					Cuentas por Pagar a Largo Plazo				
Derechos a Recibir Efectivo o Equivalentes					Documentos por Pagar a Largo Plazo				
Bienes inmuebles, infraestructura y	35,182,322	42%	25,979,151	31%	Deuda Pública a Largo Plazo				
Bienes Muebles	57,683,738	68%	55,534,116	66%	Pasivos Diferidos a Largo Plazo				
Activos Intangibles	1,264,607	1%	1,259,979	1%	Fondos y Bienes de Terceros en Garantía				
Depreciación, Deterioro y Amortización	-52,154,222	-62%	-49,170,080	-58%	Provisiones a Largo Plazo				
Activos Diferidos	106,000	0%	72,000	0%					
Estimación por Pérdida o Deterioro de					Total de Pasivos No Circulantes	0	0%	0	0%
Activos no Circulantes					Total del Pasivo	61,612,679	73%	57,343,607	68%
Otros Activos no Circulantes					HACIENDA PÚBLICA/PATRIMONIO				
Total de Activos No Circulantes	42,082,445	50%	33,675,165	31%	Hacienda Pública/Patrimonio Contribuido				
Total del Activo	84,704,704	100%	84,676,143	91%	Aportaciones	0	0%	0	0%
					Donaciones de Capital	0	0%	0	0%
					Actualización de la Hacienda				
					Hacienda Pública/Patrimonio Generado:				
					Resultados del Ejercicio (Ahorro/ Desahorro)	24,841,561	29%	34,783,434	41%
					Resultados de Ejercicios Anteriores	-6,367,176	-8%	-41,150,610	-49%
					Revalúos				
					Reservas				
					Rectificaciones de Resultados de Ejercicios				
					Anteriores	4,617,640	11%	33,699,712	60%
					Exceso o Insuficiencia en la Actualización				
					Resultado por Posición Monetaria				
					Resultado por Tenencia de Activos no				
					Total Hacienda Pública/Patrimonio	23,092,025	27%	27,332,536	32%
					Total del Pasivo y Hacienda Pública/Patrimonio	84,704,704	100%	84,676,143	100%

CUENTAS DE ORDEN DEUDORAS	
Demandas Judiciales en Proceso de	2,734,948
Bienes Bajo Contrato en Comodato	2
Total de Cuentas de Orden Deudoras	2,734,950

Hermosillo, Son., a 14 de Marzo de 2017

Las notas adjuntas son parte de los Estados


Prof. Adalberto Dueñas López
Director General


Ing. Enrique Villegasca Rodríguez
Secretario General Administrativo


INSTITUTO DE FORMACIÓN DOCENTE DEL ESTADO DE SONORA

Estado de Actividades
Del 01 de Enero al 31 de Diciembre de 2016 y 2015
(Notas II)
(Pesos históricos)

	2016	%	2015	%
INGRESOS Y OTROS BENEFICIOS				
Ingresos de la Gestión				
Impuestos				
Cuotas y Aportaciones de Seguridad Social				
Contribuciones de Mejoras				
Derechos				
Productos de Tipo Corriente				
Aprovechamientos de Tipo Corriente				
Ingresos por Venta de Bienes y Servicios	33,649,649	23%	37,701,607	24%
Ingresos no Comprendidos en las Fracciones de la Ley de Ingresos Causados en Ejercicios Fiscales Anteriores				
Pendientes de Liquidación o Pago				
Participaciones, Aportaciones, Transferencias, Asignaciones, Subsidios y Otras Ayudas				
Participaciones y Aportaciones	37,234,894	26%	46,515,099	30%
Transferencia, Asignaciones, Subsidios y Otras Ayudas	75,079,537	51%	70,573,593	46%
Otros Ingresos y Beneficios				
Ingresos Financieros	15,480	0%	4,936	0%
Incremento por Variación de Inventarios				
Disminución del Exceso de Estimaciones por Pérdida o Deterioro u Obsolescencia				
Disminución del Exceso de Provisiones				
Otros Ingresos y Beneficios Varios	23,992	0%	16,339	0%
Total de Ingresos y Otros Beneficios	146,003,552	100%	154,811,574	100%
GASTOS Y OTRAS PÉRDIDAS				
Gastos de funcionamiento				
Servicios Personales	63,156,097	43%	66,180,049	43%
Materiales y Suministros	10,979,037	8%	9,147,980	6%
Servicios Generales	34,377,931	24%	24,576,695	16%
Transferencia, Asignaciones, Subsidios y Otras Ayudas				
Transferencias Internas y Asignaciones al Sector Público				
Transferencias al Resto del Sector Público				
Subsidios y Subvenciones				
Ayudas Sociales	7,790,531	5%	14,578,312	9%
Pensiones y Jubilaciones				
Transferencias a Fideicomisos, Mandatos y Contratos Análogos				
Transferencias a la Seguridad Social				
Donativos				
Transferencias al Exterior				
Participaciones y Aportaciones				
Participaciones				
Aportaciones				
Convenios	0	0%	0	0%
Intereses, Comisiones y Otros Gastos de la Deuda Pública				
Intereses de la Deuda Pública				
Comisiones de la Deuda Pública				
Gastos de la Deuda Pública				
Costo por Coberturas				
Apoyos Financieros				
Otros Gastos y Pérdidas Extraordinarias				
Estimaciones, Depreciaciones, Deterioros, Obsolescencia y Amortizaciones	4,858,395	3%	5,545,102	4%
Provisiones				
Disminución de Inventarios				
Aumento por Insuficiencia de Estimaciones por Pérdida o Deterioro y Obsolescencia				
Aumento por Insuficiencia de Provisiones				
Otros Gastos				
Inversión Pública				
Inversión Pública no Capitalizable				
Total de Gastos y Otras Pérdidas	121,161,991	83%	120,028,139	78%
Resultados del Ejercicio (Ahorro/Desahorro)	24,841,561	17%	34,783,434	22%

Las notas adjuntas son parte de los Estados Financieros


Prof. Adalberto Duenas López
Director General

Hermosillo, Son., a 14 de Marzo de 2017

Ing. Enrique Villaescusa Rodríguez
Secretario General Administrativo

INSTITUTO DE FORMACIÓN DOCENTE DEL ESTADO DE SONORA

Estado de Variaciones en la Hacienda Pública/Patrimonio

Al 31 de Diciembre de 2016 y 2015

(Notas III)

(Pesos históricos)

	hacienda Pública/Patrimonio o contribuido	hacienda Pública/Patrimonio o generado de Ejercicios Anteriores	hacienda Pública/Patrimonio o generado del Ejercicio	Ajustes por Cambios de Valor	Total
Rectificaciones de resultados de Ejercicios Anteriores	0	33,699,712	4,617,640	0	38,317,352
Patrimonio neto Inicial Ajustado del ejercicio	0	0	0	0	0
Aportaciones	0	0	0	0	0
Donación de capital	0	0	0	0	0
Actualización de la hacienda Pública/Patrimonio	0	0	0	0	0
Variaciones de la hacienda Pública/Patrimonio Neto del Ejercicio	0	-41,150,610	34,783,434	0	-6,367,176
Resultados del ejercicio (Ahorro/Desahorro)	0	0	34,783,434	0	34,783,434
Resultados de Ejercicios Anteriores	0	-41,150,610	0	0	-41,150,610
Revalúos	0	0	0	0	0
Reservas	0	0	0	0	0
Hacienda Pública/Patrimonio Neto del Ejercicio 2015	0	-7,450,898	39,401,074	0	31,950,176
Cambios en la Hacienda Pública / Patrimonio Neto del Ejercicio 2016	0	0	0	0	0
Aportaciones	0	0	0	0	0
Donación de capital	0	0	0	0	0
Actualización de la hacienda Pública/Patrimonio	0	0	0	0	0
Variaciones de la hacienda Pública/Patrimonio Neto del Ejercicio	0	1,083,723	-9,941,873	0	-8,858,151
Resultados del ejercicio (Ahorro/Desahorro)	0	0	24,841,561	0	24,841,561
Resultados de Ejercicios Anteriores	0	1,083,723	-34,783,434	0	-33,699,712
Revalúos	0	0	0	0	0
Reservas	0	0	0	0	0
Saldo Neto en la hacienda Pública/Patrimonio al 31 de Diciembre de 2016	0	-6,367,176	29,459,201	0	23,092,025

Las notas adjuntas son parte de los Estados Financieros

Hermosillo, Son., a 14 de Marzo de 2017


 Prof. Adalberto Duenas Lopez
 Director General


 Ing. Enrique Villaescusa Rodriguez
 Secretario General Administrativo

INSTITUTO DE FORMACIÓN DOCENTE DEL ESTADO DE SONORA

Estados de Flujo de Efectivo
Al 31 de Diciembre de 2016 y 2015
(Notas IV)
(Pesos históricos)

	2016	2015
Flujos de Efectivo de las Actividades de Operación		
Origen		
Impuestos	135,714,030	245,869,348
Cuotas y Aportaciones de Seguridad Social	0	0
Contribuciones de mejoras	0	0
Derechos	0	0
Productos de Tipo Corriente	0	0
Aprovechamientos de Tipo Corriente	0	0
Ingresos por Venta de Bienes y Servicios	0	0
Ingresos no Comprendidos en las Fracciones de la Ley de Ingresos Causados en Ejercicios Fiscales Anteriores Pendientes de Liquidación o Pago	33,649,649	37,701,607
Participaciones y Aportaciones	0	0
Transferencias, Asignaciones y Subsidios y Otras Ayudas	37,234,894	46,515,099
Otros Orígenes de Operación	64,829,488	70,573,593
Aplicación	0	91,079,049
Servicios Personales	137,107,937	134,383,933
Materiales y Suministros	62,678,141	66,180,049
Servicios Generales	10,259,239	9,147,980
Transferencias Internas y Asignaciones al Sector Público	27,419,377	24,576,695
Transferencias al resto del Sector Público	0	0
Subsidios y Subvenciones	0	0
Ayudas Sociales	0	0
Pensiones y Jubilaciones	7,668,167	14,578,312
Transferencias a Fideicomisos, Mandatos y Contratos Análogos	0	0
Transferencias a la Seguridad Social	0	0
Donativos	0	0
Transferencias al Exterior	0	0
Participaciones	0	0
Aportaciones	0	0
Convenios	0	0
Otras Aplicaciones de Operación	29,083,014	19,900,897
Flujos Netos de Efectivo por Actividades de Operación	-1,393,907	111,485,414
Flujos de Efectivo de las Actividades de Inversión		
Origen		
Bienes Inmuebles, Infraestructura y Construcciones en Proceso	3,993,321	12,463,691
Bienes Muebles	2,839,984	1,452,474
Otros Orígenes de Inversión	0	50,239,187
Aplicación		
Bienes Inmuebles, Infraestructura y Construcciones en Proceso	0	0
Bienes Muebles	0	0
Otras Aplicaciones de Inversión	0	0
Flujos Netos de Efectivo por Actividades de Inversión	6,833,305	64,155,353
Flujo de Efectivo de las Actividades de Financiamiento		
Origen		
Endeudamiento Neto		
Interno	0	0
Externo	0	0
Otros Orígenes de Financiamiento	0	0
Aplicación		
Servicios de la Deuda		
Interno	0	0
Externo	0	0
Otras Aplicaciones de Financiamiento	0	0
Flujos netos de Efectivo por Actividades de Financiamiento	0	0
Incremento/Disminución Neta en el Efectivo y Equivalentes al Efectivo	-8,227,212	47,330,062
Efectivo y Equivalentes al Efectivo al Inicio del Ejercicio	49,787,035	2,456,973
Efectivo y Equivalentes al Efectivo al Final del Ejercicio	41,559,823	49,787,035

Las notas adjuntas son parte de los Estados Financieros


 Prof. Adalberto Deenaa Lopez
 Director General

Hermosillo, Son., a 14 de Marzo de 2017


 Ing. Enrique Villacusa Rodriguez
 Secretario General Administrativo

INSTITUTO DE FORMACIÓN DOCENTE DEL ESTADO DE SONORA

Estado de Cambios en la Situación Financiera

Del 01 de Enero al 31 de Diciembre de 2016

(Pesos)

Concepto	ORIGEN (2016-2015) (-)	APLICACIONES (2016-2015) (+)
ACTIVO	(-)	(+)
<u>Activo Circulante</u>		
Efectivo y Equivalentes	0	-8,227,212
Derechos a recibir efectivo o equivalentes	0	-151,507
Inventarios	0	0
Almacén	0	0
Estimación por Pérdida o Deterioro de Activos Circulantes	0	0
Otros Activos Circulantes	0	0
<u>Activo no Circulante</u>		
Inversiones Financieras a Largo Plazo	0	0
Derechos a Recibir Efectivo o Equivalentes a Largo Plazo	0	0
Bienes inmuebles, Infraestructura y Construcciones en Proceso	0	9,203,172
Bienes Muebles	-2,149,622	0
Activos Intangibles	0	4,628
Depreciación, Deterioro y Amortización Acumulada de Bienes	2,984,142	0
Activos Diferidos	0	34,000
Estimación por Pérdida o Deterioro de Activos no Circulantes	0	0
Otros Activos no Circulantes	0	0
PASIVO		
<u>Pasivo Circulante</u>		
Cuentas por Pagar a Corto Plazo		13,156,629
Documentos por Pagar a Corto Plazo		
IMPUESTOS POR PAGAR		
Porción a Corto Plazo de la Deuda Pública a Largo Plazo		
Títulos y Valores a Corto Plazo		
Pasivos Diferidos a Corto Plazo		-17,425,700
Fondos y Bienes de Terceros en garantía y/o Administración a Corto Plazo		
Provisiones a corto Plazo	0	
<u>Pasivo No Circulante</u>		
Cuentas por Pagar a Largo Plazo		
Documentos por Pagar a Largo Plazo		
Deuda Pública a Largo Plazo		
Fondos y Bienes de Terceros en garantía y/o Administración a Largo Plazo		
Provisiones a Largo Plazo		
HACIENDA PUBLICA/PATRIMONIO		
<u>Hacienda Pública/Patrimonio Contribuido</u>		
Aportaciones		
Donaciones de Capital		
Actualización de la Hacienda Pública/Patrimonio		
<u>Hacienda Pública/Patrimonio Generado:</u>		
Resultados del Ejercicio (Ahorro/ Desahorro)	-9,941,873	
Resultados de Ejercicios Anteriores	34,783,434	
Revalúos		
Reservas		
Rectificaciones de Resultados de Ejercicios Anteriores		29,082,072
<u>Exceso o Insuficiencia en la Actualización de la Hacienda Pública/Patrimonio</u>		
Resultado por Posición Monetaria		
Resultado por Tenencia de Activos no Monetarios		
	25,676,081	25,676,081

Hermosillo, Son., a 14 de Marzo de 2017


 Prof. Adalberto Duenas Lopez
 Director General


 Ing. Enrique Villaseca Rodríguez
 Secretario General Administrativo

INSTITUTO DE FORMACIÓN DOCENTE DEL ESTADO DE SONORA

Estado Analítico del activo
Del 01 de Enero al 31 de Diciembre de 2016
(Pesos)

Conceptos	Saldo Inicial 1	Cargos del periodo 2	Abonos del periodo 3	Saldo Final del Periodo 4(1+2-3)	Variación (4-1)
ACTIVO					
Activo Circulante	51,000,978	226,702,260	235,080,979	42,622,259	-8,378,719
Efectivo y Equivalentes	49,787,035	183,689,612	191,916,825	41,559,823	-8,227,212
Derechos a recibir efectivo o equivalentes	1,151,202	43,012,648	43,164,155	999,695	-151,507
Derechos a Recibir Bienes o Servicios	62,741	0	0	62,741	0
Inventarios	0	0	0	0	0
Almacén	0	0	0	0	0
Estimación por Pérdida o Deterioro de Activos Circulantes	0	0	0	0	0
Otros Activos Circulantes	0	0	0	0	0
Activo No Circulante	33,675,165	15,270,776	6,863,496	42,082,445	8,407,280
Inversiones Financieras a Largo Plazo	0			0	0
Derechos a Recibir Efectivo o Equivalentes a Largo Plazo	0			0	0
Bienes inmuebles, infraestructura y Construcciones en Proceso	25,979,151	9,352,510	149,338	35,182,322	9,203,172
Bienes Muebles	55,534,116	4,023,875	1,874,253	57,683,738	2,149,622
Activos Intangibles	1,259,979	4,628	0	1,264,607	4,628
Depreciación, Deterioro y Amortización Acumulada de Bienes	-49,170,080	1,855,763	4,839,905	-52,154,222	-2,984,142
Activos Diferidos	72,000	34,000	0	106,000	34,000
Estimación por Pérdida o Deterioro de Activos no Circulantes				0	0
Otros Activos no Circulantes				0	0
TOTAL DEL ACTIVO	84,676,143	241,973,036	241,944,475	84,704,704	28,561

Hermosillo, Son., a 14 de Marzo de 2017


 Prof. Adalberto Durán López
 Director General


 Ing. Enrique Villaseusa Rodríguez
 Secretario General Administrativo

INSTITUTO DE FORMACIÓN DOCENTE DEL ESTADO DE SONORA


Estado analítico de la Deuda y Otros Pasivos

Del 01 de Enero al 31 de Diciembre de 2016

(Pesos)

Denominación de las Deudas	Moneda de Contratación	Institución o País Acreedor	Saldo Inicial del Periodo	Saldo Final del Periodo
<i>DEUDA PUBLICA</i>				
Corto Plazo				
Deuda Interna				
Instituciones de Crédito				
Títulos y Valores				
Arrendamientos Financieros				
Deuda Externa				
Organismos Financieros internacionales				
Deuda Bilateral				
Títulos y Valores				
Arrendamientos Financieros				
<i>Subtotal Corto Plazo</i>				
Largo Plazo				
Deuda Interna				
Instituciones de Crédito				
Títulos y Valores				
Arrendamientos Financieros				
Deuda Externa				
Organismos Financieros Internacionales				
Deuda Bilateral				
Títulos y Valores				
Arrendamientos Financieros				
<i>Subtotal Largo Plazo</i>				
Otros Pasivos	Nacional	México	57,343,607	61,612,679
Total Deuda y Otros Pasivos			57,343,607	61,612,679

Hermosillo, Son., a 14 de Marzo de 2017



Prof. Adalberto Duenas Lopez
Director General



Ing. Enrique Villaseca Rodriguez
Secretario General Administrativo

INSTITUTO DE FORMACION DOCENTE DEL ESTADO DE SONORA (IFODES)

Notas a los Estados Financieros
Al 31 de Diciembre de 2016 y 2015

a) NOTAS DE DESGLOSE

I) NOTAS AL ESTADO DE SITUACIÓN FINANCIERA

Activo

1. **Efectivo y Equivalentes.** Este rubro al 31 de Diciembre de 2016 y 2015 está integrado de la siguiente manera:

Nombre de la Cuenta	2016	2015
Efectivo	0	0
Bancos/Tesorería	41,559,823	49,787,035
Inversiones Temporales	0	0
Total	41,559,823	49,787,035

El saldo que se refleja en la cuenta de Efectivo y Equivalentes corresponde principalmente por los depósitos en cuentas bancarias así como otros similares de inmediata realización.

La cuenta de Bancomer 448732493 es específicamente para Nomina y es la que representa mayor movimiento durante el periodo.

2. **Derechos a recibir Efectivo o Equivalentes.** 31 de Diciembre de 2016 y 2015, el saldo de este rubro se integra de la siguiente manera:

Nombre de la Cuenta	2016	2015
Cuentas por Cobrar a Corto Plazo	635,442	730,890
Deudores Diversos por Cobrar a Corto Plazo	364,253	420,311
Totales	999,695	1,151,202

La integración según su fecha de vencimiento es como sigue:

Los montos correspondientes a 2015 están integrados dentro de los 360 días o más:

Concepto	360 días o mas	180 días	90 días
Cuentas por Cobrar a Corto Plazo	231,825	340,216	63,401
Deudores Diversos por Cobrar a Corto Plazo	124,610	2,000	237,643
Total	356,435	342,216	301,044

INSTITUTO DE FORMACION DOCENTE DEL ESTADO DE SONORA (IFODES)

Notas a los Estados Financieros
Al 31 de Diciembre de 2016 y 2015

3. **Derechos a recibir Bienes o Servicios.** El Saldo de la cuenta corresponde a ejercicios anteriores.

Nombre de la Cuenta	2016	2015
Anticipo a Proveedores por Adquisición de Bienes y Prestación de Servicios a Corto Plazo	62,741	62,741
Total	62,741 ✓	62,741

4. **Inventarios.** Debido a que el Instituto no realiza ningún proceso de transformación no aplican los Inventarios.
5. **Almacén.** El Instituto no utiliza la cuenta de almacén por lo cual no tiene un método de valuación.

Inversiones Financieras

6. El Instituto no cuenta con inversiones financieras.
7. Tampoco tienen saldos de las participaciones y aportaciones de capital.

Bienes Muebles, Inmuebles e Intangibles

Este rubro se integra por las inversiones siguientes:

Nombre de la Cuenta	2016	2015
Edificios no Habitacionales	25,979,151	25,829,813
Construcciones en Proceso en Bienes de Dominio Público	9,203,171	149,338
Mobiliario y Equipo de Administración	35,074,620	34,844,352
Mobiliario y Equipo Educativo y Recreativo	12,347,908	12,291,658
Equipo de Transporte	4,568,146	4,724,146
Maquinaria, Otros Equipos y Herramientas	5,252,657	3,233,553
Colecciones, Obras de Arte y Objetos Valiosos	440,408	440,408
Software	1,264,607	1,259,979
Depreciación Acumulada de Bienes Inmuebles	-4,820,936	-3,968,553
Depreciación Acumulada de Bienes Muebles	-46,087,855	-44,371,584
Amortización Acumulada de Activos Intangibles	-1,245,431	-829,944
Total Activo Fijo	41,976,445	33,603,165

INSTITUTO DE FORMACION DOCENTE DEL ESTADO DE SONORA (IFODES)

Notas a los Estados Financieros
Al 31 de Diciembre de 2016 y 2015

8. La depreciación de los bienes muebles e inmuebles y la amortización de los activos intangibles se calcula por el método de "Línea Recta" con base en los parámetros de vida útil y los porcentajes anuales determinados por la CONAC los cuales se desglosan como sigue:

Concepto	Porcentaje de Aplicación	Años Vida Útil
Edificios no habitacionales	3%	30
Equipo de Cómputo	33.3%	3
Mobiliario y Equipo de Oficina	10%	10
Equipo de Transporte	20%	5

9. La amortización de los activos intangibles es:

Concepto	Porcentaje de Aplicación	Años Vida Útil
Software	33.3%	3

Estimaciones y Deterioros

10. El Instituto no utiliza las estimaciones para cuentas incobrables, de inventarios o deterioros de activos biológicos, ni de ninguna otra.
11. El instituto no maneja la cuenta de Otros Activos.

Pasivo

12. **Cuentas por Pagar a Corto Plazo.** Al 31 de Diciembre de 2016 y 2015 este rubro se integra como sigue:

Nombre de la Cuenta	2016	2015
Servicios Personales	2,501,377	2,501,377
Proveedores	14,705,803	12,882,178
Retenciones y Contribuciones por pagar	24,851,692	39,708,120
Otras Cuentas por Pagar a Corto Plazo	740,770	864,595
Ingresos Cobrados por Adelantado a Corto Plazo	18,813,036	1,387,336
Otros Pasivos a Corto Plazo	0	0
Total de cuentas por pagar	61,612,679	57,343,607

Al 31 de Diciembre de 2016 se encuentra un saldo vencido el cual no se ha cubierto hasta la fecha, esto debido a que el Instituto opera un déficit financiero recurrente que ha impedido cumplir a cabalidad con las obligaciones de pagos a terceros a los cuales esta obligado.

INSTITUTO DE FORMACION DOCENTE DEL ESTADO DE SONORA (IFODES)

Notas a los Estados Financieros
Al 31 de Diciembre de 2016 y 2015

II) NOTAS AL ESTADO DE ACTIVIDADES

Ingresos de la Gestión

Los Ingresos por Venta de Bienes y Servicios se registran al conocerse su importe por recibir de acuerdo a calendario de pago al 31 de diciembre de 2016 este importe es de \$18'700,962 y se desglosa como sigue:

Nombre de la Cuenta	2016	2015
Ingresos de la Gestión		
<u>Ingresos por Venta de Bienes y Servicios</u>		
Ingresos por Reclasificar	0	729,095
Inscripción	0	19,400
Ingresos por Licenciatura	19,183,683	21,750,664
Diplomados	95,800	177,100
Expedición de Documentos	366,841	378,010
Maestría	5,370,895	6,304,510
Examen de Regularización	168,200	162,056
Examen Profesional	4,588,277	4,508,157
Fichas	724,133	1,589,000
Cursos y Talleres	76,327	78,486
Otros Ingresos	1,679,077	920,608
Ingresos Doctorado	1,153,515	792,265
Ingresos x Congresos y Convenciones	242,900	292,256
Total	33,649,649	37,701,607

Participaciones, Aportaciones, Transferencias, Asignaciones, Subsidios y Otras Ayudas.

El fondo de Aportaciones de Nomina educativa son los recursos federales transferidos al Instituto por recursos del FONE para pagos de gastos de operación de las escuelas transferidas al Estado. El Subsidio estatal es para el pago de Nómina del Instituto.

Los recursos FAEB son recursos correspondientes a ampliación presupuestal de los ejercicios 2012 y 2013.

El Instituto maneja otros programas federales como PEFEN-Quinto y CONACYT que corresponden al ejercicio 2016 y PROFOCIE (PEFEN), CONACYT y beca practica para el ejercicio 2015.

Así también maneja un recurso estatal extraordinario para pago de adeudos a la caja de ahorros de la sección 54 del SNTE y para hacer frente al pago pendiente de nómina de homologados en el ejercicio 2016.

INSTITUTO DE FORMACION DOCENTE DEL ESTADO DE SONORA (IFODES)

Notas a los Estados Financieros
Al 31 de Diciembre de 2016 y 2015

Nombre de la Cuenta	2016	2015
Participaciones, Aportaciones, Transferencias, Asignaciones, Subsidios y Otras Ayudas		
Ayudas		
<u>Participaciones y Aportaciones</u>		
Convenios		
Plan de Apoyo a la Calidad y la Transformación de las Escuelas Normales (PACTEN)2016	1,808,965	0
PEFEN 2013	0	42,549
PEFEN 2014	249,896	9,679,441
PEFEN 2015	28,487,653	28,669,655
CONACYT	0	27,000
CONACYT 2015	205,000	587,000
CONACYT 2016	440,000	0
BECA PRACTICA 2014	0	926,913
BECA PRACTICA 2015	0	6,476,992
BECA PRACTICA 2016	6,043,380	0
PRODEP 2014	0	105,550
<u>Transferencia, Asignaciones, Subsidios y Otras Ayudas</u>		
Subsidios y Subvenciones		
otro recursos	9,298,349	11,022,507
Estatales. Servicios Personales IFODES	41,200,000	35,922,149
Estatales. GO IFODES	40,000	0
Federales. Recursos Faeb	951,700	0
Fondo de Aportaciones de Nomina Educativa	23,589,488	23,628,937
Total	112,314,431	117,088,692

Otros Ingresos y Beneficios

Corresponden a intereses ganados por el manejo financiero en las cuentas bancarias del instituto y sus unidades así como también maneja el concepto de otros ingresos, los cuales se desglosan como sigue:

Nombre de la Cuenta	2016	2015
Otros Ingresos y Beneficios		
<u>Ingresos Financieros</u>		
Intereses Ganados	1	0
Intereses Ganados IFODES	15,244	2,987
Intereses Ganados Beca Practica	17	134
Intereses ganados PEFEN	219	1,815
<u>Otros Ingresos y Beneficios Varios</u>		
Otros Ingresos y Beneficios Varios	23,992	16,339
Total	39,473	21,275

INSTITUTO DE FORMACION DOCENTE DEL ESTADO DE SONORA (IFODES)

Notas a los Estados Financieros
Al 31 de Diciembre de 2016 y 2015

Gastos y Pérdidas

Transferencia, Asignaciones, Subsidios y Otras Ayudas. Este rubro corresponde al recurso otorgado a los alumnos del 7mo. y 8vo. Semestre de las Escuelas Normales para que realicen su práctica y servicio social que corresponde a Becas por un importe de \$6'688,380 y \$1'102,151 a Ayudas Sociales.

Los gastos se desglosan como sigue:

Nombre de la Cuenta	2016	2015
Servicios Personales	63,156,097	66,180,049
Materiales y Suministros	10,979,037	9,147,980
Servicios Generales	34,377,931	24,576,695
Ayudas Sociales	7,790,531	14,578,312
Estimaciones, Depreciaciones, Deterioros, Obsolescencia y Amortizaciones	4,858,395	5,545,102
Total de Egresos	121,161,991	120,028,139

III) NOTAS AL ESTADO DE VARIACIÓN EN LA HACIENDA PÚBLICA

Al 31 de Diciembre de 2016 y 2015 se integra de la siguiente manera:

Nombre de la Cuenta	2016	2015
Patrimonio	0	0
Remanente de ejercicios anteriores	-6,367,176	-41,150,610
Remanente del período	24,841,561	34,783,434
Rectificaciones de Resultados de Ejercicios Anteriores	4,617,640	33,699,712
Total del Patrimonio	23,092,025	27,332,536

Las modificaciones de ejercicios anteriores de 2015 a 2016 a través de la cuenta de rectificaciones a resultados de ejercicios anteriores es por un monto de \$28'578,196.47 el cual corresponde a la cancelación de ingresos que por convenio Federal fueron transferidos al Instituto para ejercerse a través del programa PEFEN-Quinto, el cual debe ejercerse durante el periodo 2015-2016. De igual forma un monto de \$447,000 que corresponde al recurso del Consejo Nacional de Ciencia y Tecnología (CONACYT) que corresponde a programas de apoyo a madres jefas de familia, dichos movimientos fueron autorizados por la Junta Directiva.

En el mes de Agosto de 2016 fue autorizada por la Junta Directiva la cancelación del saldo de la cuenta de Deudores Diversos por un monto de \$88,224 afectando a la cuenta de Resultado De Ejercicios Anteriores.

INSTITUTO DE FORMACION DOCENTE DEL ESTADO DE SONORA (IFODES)

Notas a los Estados Financieros
Al 31 de Diciembre de 2016 y 2015

IV) NOTAS AL ESTADO DE FLUJOS DE EFECTIVO

Efectivo y equivalentes

1. El análisis de los saldos inicial y final que figuran en la última parte del Estado de Flujo de Efectivo en la cuenta de efectivo y equivalentes es como sigue:

Concepto	2016	2015
Efectivo en Bancos –Tesorería	41,559,823	49,787,035
Efectivo en Bancos- Dependencias	0	0
Inversiones temporales (hasta 3 meses)	0	0
Fondos con afectación específica	0	0
Depósitos de fondos de terceros y otros	0	0
Total de Efectivo y Equivalentes	41,559,823	49,787,035

2. Durante el periodo del 01 de Enero al 31 de Diciembre de 2016 y 2015 se adquirieron Bienes Muebles por un importe de \$\$4'023,875 y de Activo intangible correspondiente a Software un importe de \$4,628
3. Conciliación de los Flujos de Efectivo Netos de las Actividades de Operación y la cuenta de Ahorro/Desahorro antes de Rubros Extraordinarios. A continuación se presenta un ejemplo de la elaboración de la conciliación.

Concepto	2016	2015
Ahorro/Desahorro antes de rubros Extraordinarios	29,699,956	40,328,537
<i>Movimientos de partidas (o rubros) que no afectan al efectivo.</i>		
Depreciación	-4,858,395	-5,545,102
Amortización		
Incremento en las Provisiones	0	0
Incremento en las Inversiones producidas por revaluación	0	0
Ganancia/pérdida en venta de propiedad, planta y equipo	0	0
Incremento en cuentas por cobrar	0	0
Partidas Extraordinarias	0	0
Saldo del Activo Monetario al Inicio de Ejercicio	0	0

INSTITUTO DE FORMACION DOCENTE DEL ESTADO DE SONORA (IFODES)

Notas a los Estados Financieros
Al 31 de Diciembre de 2016 y 2015

V) CONCILIACIÓN ENTRE LOS INGRESOS PRESUPUESTARIOS Y CONTABLES, ASÍ COMO ENTRE LOS EGRESOS PRESUPUESTARIOS Y LOS GASTOS CONTABLES

Conciliación entre los Ingresos Presupuestarios y Contables
Correspondientes del 01 de Enero al 31 de Diciembre de 2016

1. Ingresos presupuestarios		135,714,030
2. Más ingresos contables no presupuestarios		10,289,521
Incremento por variación de inventarios	0	
Disminución del exceso de estimaciones por pérdida o deterioro u obsolescencia	0	
Disminución del Exceso de Provisiones	0	
Otros Ingresos y beneficios varios	0	
Otros Ingresos contables no presupuestales	10,289,521	
3. Menos ingresos presupuestarios no contables		0
productos de capital	0	
Aprovechamientos capital	0	
Ingresos derivados de financiamientos	0	
Otros ingresos presupuestarios no contables	0	
4. Ingresos Contables (4=1+2-3)		146,003,552

Conciliación entre los Egresos Presupuestarios y los Gastos Contables Contables
Correspondientes del 01 de Enero al 31 de Diciembre de 2016
(Pesos)

1. Total de egresos (presupuestarios)		129,535,270
2. Menos egresos presupuestarios no contables		13,231,674
Mobiliario y equipo de administración	1,698,548	
Mobiliario y equipo educacional y recreativo	296,906	
Equipo e instrumental médico y de laboratorio	0	
Vehículos y equipo de transporte	0	
Equipo de defensa y seguridad	0	
Maquinaria, otros equipos y herramientas	2,028,421	
Activos biológicos	0	
Bienes inmuebles	0	
Activos intangibles	4,628	
Obra pública en bienes propios	9,203,171	
Acciones y participaciones de capital	0	
Compra de títulos y valores	0	
Inversiones en fideicomisos, mandatos y otros análogos	0	
Provisiones para contingencias y otras erogaciones especiales	0	
Amortización de la deuda pública	0	
Adeudos de ejercicios fiscales anteriores (ADEFAS)	0	
Otros Egresos Presupuestales No Contables	0	
3. Más gastos contables no presupuestales		4,858,395
Estimaciones, depreciaciones, deterioros, obsolescencia y amortizaciones	4,858,395	
Provisiones	0	
Disminución de inventarios	0	
Aumento por insuficiencia de estimaciones por pérdida o deterioro u obsolescencia	0	
Aumento por insuficiencia de provisiones	0	
Otros Gastos	0	
Otros Gastos Contables No Presupuestales	0	
4. Total de Gastos Contables (4=1-2+3)		121,161,991

INSTITUTO DE FORMACION DOCENTE DEL ESTADO DE SONORA (IFODES)

Notas a los Estados Financieros
Al 31 de Diciembre de 2016 y 2015

b) NOTAS DE MEMORIA (CUENTAS DE ORDEN)

El registro en cuentas de orden corresponden a: Pick Up Ford-150, Modelo 2005 con número de serie 3FTEF17205M-A25423; así como también el Pick Up Nissan 1998 con numero de serie 3N1CD1356WK006569, los cuales se encuentran bajo contrato de comodato celebrado por parte de los Servicios Educativos del estado de Sonora y el Instituto.

De igual forma se encuentra registrado las Demandas laborales y Civiles.

Quedando los importes como se muestra:

Concepto	Importe
Cuentas de Orden Contable	
Demandas Judiciales en proceso de resolución 2014	54,398
Demandas Judiciales 2015	2,182,049
Demandas Civiles 2015	498,500
Pick Up Ford-150, Modelo 2005 Serie-3FTEF17205M-A25423	1
Pick Up Nissan 1998 Serie-3N1CD1356WK006569	1
Total	<u>2,734,950</u>

c) NOTAS DE GESTIÓN ADMINISTRATIVA

Introducción

2. Panorama Económico y Financiero

El Patrimonio del Instituto está constituido por las aportaciones, bienes muebles e inmuebles y demás ingresos que los Gobiernos Federal, Estatal y Municipales le otorguen o destinen; las aportaciones, donaciones que reciba de los sectores social y privado, y las adquisiciones de activo fijo.

3. Autorización e Historia

El Instituto de Formación Docente del Estado de Sonora, fue creado el día 25 de Junio del 2009 se publica en el Boletín Oficial del Estado de Sonora el decreto por el cual se crea el Instituto de Formación Docente del Estado de Sonora, como Organismo Descentralizado de la Administración Pública Estatal, con personalidad jurídica y patrimonio propios, sectorizado a la Secretaría de Educación y Cultura. En el artículo segundo transitorio de éste, se abroga el decreto que crea el Centro Pedagógico del Estado de Sonora publicado en el Boletín Oficial del Estado de Sonora el día 4 de Junio de 1992 y se derogan todas aquellas disposiciones que se opongan al presente.

INSTITUTO DE FORMACION DOCENTE DEL ESTADO DE SONORA (IFODES)

Notas a los Estados Financieros
Al 31 de Diciembre de 2016 y 2015

4. Organización y Objeto Social

a) Objeto Social.

El Instituto de Formación Docente del Estado de Sonora tiene Objeto ejercer la rectoría de la formación profesional y continua de docentes de educación básica en la entidad. Formar profesionales de la educación altamente competentes en los ámbitos nacionales e internacionales, con una sólida formación en valores, sustentados en principios universales de los derechos humanos y la democracia como estilo de vida, a través de programas educativos pertinentes y de reconocida calidad.

Coadyuvar con la mejora continua de los resultados del Sistema Educativo Estatal mediante la realización de proyectos de generación y aplicación del conocimiento relevantes y de alta calidad.

Coordinar y operar el Subsistema Estatal de Educación Superior para profesionales de la educación.

b) Principal Actividad.

Impartir las carreras de docencia profesional de los distintos tipos, niveles y modalidades de educación de los grados y especialidades que autorice el Ejecutivo Estatal, de conformidad con los requerimientos del Estado y la Normatividad de la Secretaría de Educación pública. Coordinar y vincular las acciones formativas de docentes en servicio de educación básica; coordinar y operar el Sistema Estatal de Formación, Actualización, Capacitación y superación de Docentes; Diseñar desarrollar y evaluar programas de estudio para la superación profesional; Organizar, implementar y evaluar los programas de formación continua de docentes de educación básica, así como los del personal de las Unidades Académicas adscritas al Instituto; Diagnosticar e implementar la formación continua del personal docente de las instituciones de educación básica del estado; Incorporar las nuevas tecnologías de la información y la comunicación al proceso de formación docente, bajo las perspectivas de apoyo didáctico, consulta, apoyo y fomento a la investigación. Desarrollo de programas educativos. Trabajo interdisciplinario, en grupos y por proyectos. Coadyuvar con la Secretaría de Educación y Cultura, a normar que los programas de formación que se implementen con los maestros en formación y en el ejercicio de su practica docente, se apeguen a los criterios y lineamientos dl artículo 3ro de la Constitución Política de los Estados Unidos Mexicanos; Promover la creación de procesos para la certificación de competencias profesionales de los docentes, desde su formación inicial y de manera permanente durante el ejercicio de su profesión; registrar planes y programas de estudio, previamente autorizados por la Dirección General de Educación Superior para Profesionales de la Educación de la Secretaría de Educación Pública, que se pueden ofertar indistintamente en cualquiera de las Unidades Académicas; ofrecer programas académicos que permitan regular el perfil profesional del personal que aspira a cubrir plazas en educación básica; Emitir opinión técnica sobre planes y programas de estudio de formación inicial, continua y posgrados, para su autorización y registro; y Realizar toda clase de actos jurídicos necesarios par el logro de su objeto y cumplimiento de sus funciones.

c) Ejercicio Fiscal 2016

INSTITUTO DE FORMACION DOCENTE DEL ESTADO DE SONORA (IFODES)

Notas a los Estados Financieros
Al 31 de Diciembre de 2016 y 2015

- d) Régimen Jurídico
Organismo Público Descentralizado de la Administración pública Estatal, con personalidad jurídica y patrimonio propios, sectorizado a la Secretaría de Educación y Cultura.
- e) Consideraciones Fiscales del Ente.
Por su creación y los fines que persigue, El Instituto de Formación Docente del Estado de Sonora no es contribuyente del Impuesto Sobre la Renta; sin embargo es responsable solidario por las retenciones y entero de los Impuestos por pagos a terceros sujetos a retención, tales como Honorarios, Arrendamientos y Remuneraciones al personal, así como exigir documentación que reúnan los requisitos fiscales cuando esté obligado a esto.
- f) Estructura Organizacional básica.

Junta Directiva
Director General
Secretario General Académico
Secretario General Administrativo
Secretario Técnico Jurídico
Titular de la Unidad de Planeación
Titular de la Unidad de Sistemas de Información
Titular de la Unidad de Vinculación y Extensión
Coordinación General de Formación inicial
Coordinación General de investigación, Desarrollo y Posgrado
Coordinación General de Formación Continua
Coordinación General de Finanzas
Coordinación General de Recursos Materiales y Servicios
Coordinación General de Recursos Humanos
Coordinador de Área de Asunto Jurídicos
Coordinador de Área de Planeación y Programación
Coordinador de Área de Informática
Coordinador de Área de Desarrollo Académico
Coordinador de Área de Seguimiento y Evaluación
Coordinador de Área de investigación Educativa
Coordinador de Área de Diseño e Innovación Educativa
Coordinador de Área de Gestión y Posgrado
Coordinador de Área de Evaluación, Actualización y Acreditación
Coordinador de Área Académica
Coordinador de Área de Centros de Maestros
Coordinador de Área de Servicios Escolares
Coordinador de Área de Apoyo y Gestión Académica
Coordinador de Área de Contabilidad
Coordinador de Área de Nominas
Coordinador de Área de Inventarios
Coordinador de Área de Recursos Materiales y Servicios
Coordinador de Área de Obras

INSTITUTO DE FORMACION DOCENTE DEL ESTADO DE SONORA (IFODES)

Notas a los Estados Financieros
Al 31 de Diciembre de 2016 y 2015

Coordinador de Área de Servicios Generales
Coordinador de Área de Recursos Humanos
Coordinador de oficina de Sistematización de Proyectos Administrativos
Coordinador de oficina de Programación y Presupuesto
Coordinador de oficina de Evaluación y Estadística
Coordinador de oficina de Vinculación y Eventos
Coordinador de oficina de Fortalecimiento institucional
Coordinador de oficina de Evaluación Educativa
Coordinador de oficina de Seguimiento Académico en Posgrado
Coordinador de oficina de Profesionalización
Coordinador de oficina de Capacitación y Actualización
Coordinador de oficina de Recursos Materiales

La Junta Directiva será la máxima autoridad del Instituto y se integrará por nueve miembros con voz y voto, siendo los siguientes:

- I. Tres representantes del Gobierno del Estado, que serán el Secretario de Educación y Cultura, quien la presidirá, el Secretario de Hacienda y el Secretario de Economía;
- II. Dos representantes de la Secretaría de Educación Pública, a invitación del Secretario de Educación y Cultura;
- III. Un representante del sector productivo y un representante del sector social, designados por el Secretario de Educación y Cultura (durarán en el cargo dos años, pudiendo ser ratificados por única vez por un período igual); y
- IV. Dos representantes de los trabajadores de la educación, que serán los Secretarios Generales de la Sección 54 del Sindicato Nacional de Trabajadores de la Educación, y de la Sección 28 del Sindicato Nacional de Trabajadores de la Educación, respectivamente.

g) Fideicomisos, mandatos y análogos de los cuales es fideicomitente o fideicomisario. No aplica para el Instituto.

5. Bases de Preparación de los Estados Financieros

- a) Bases contables de preparación y presentación de los Estados Financieros.
- b) Los estados financieros adjuntos de la Entidad se prepararon de conformidad con las disposiciones vigentes de la Ley General de Contabilidad Gubernamental (LGCG) que le son aplicables en su carácter de organismo público descentralizado con personalidad jurídica y patrimonio propio, del Gobierno del Estado de Sonora.

INSTITUTO DE FORMACION DOCENTE DEL ESTADO DE SONORA (IFODES)

Notas a los Estados Financieros
Al 31 de Diciembre de 2016 y 2015

- c) Las Normas de Información Financiera Gubernamental Generales para el Sector Paraestatal (NIFGG) y las Normas de Información Financiera Gubernamental Específicas para el Sector Paraestatal (NIFGE), emitidas por la Unidad de Contabilidad Gubernamental e Informes sobre la Gestión Pública (UCG) de la Secretaría de Hacienda y Crédito Público (SHCP).
- d) Las Normas de Información Financiera emitidas por el Consejo Mexicano de Normas de Información Financiera, A. C. que son aplicadas de manera supletoria y que han sido autorizadas por la UCG de la SHCP.
- e) Normas Internacionales de Contabilidad para el Sector Público (NICSP).

Ley General de Contabilidad Gubernamental (LGCG)

El 31 de diciembre de 2008 se publicó en el Diario Oficial de la Federación la LGCG, que entró en vigor el 1 de enero de 2009, y es de observancia obligatoria para los poderes Ejecutivo, Legislativo y Judicial de la Federación, los Estados y el Distrito Federal; los Ayuntamientos de los Municipios; los Órganos Político-Administrativos de las Demarcaciones Territoriales del Distrito Federal; las Entidades de la Administración Pública Paraestatal, ya sean federales, estatales o municipales y los Órganos Autónomos Federales y Estatales.

La Ley tiene como objeto establecer los criterios generales que regirán la contabilidad gubernamental y la emisión de la información financiera de los entes públicos, con la finalidad de lograr la armonización contable a nivel nacional, para lo cual fue creado el Consejo Nacional de Armonización Contable (CONAC) como órgano de coordinación para la armonización de la contabilidad gubernamental, el cual tiene por objeto la emisión de las normas contables y las disposiciones presupuestales que se aplicarán para la generación de información financiera y presupuestal que emitirán los entes públicos.

En 2009, 2010, 2011, 2012 y 2013, el CONAC emitió diversas disposiciones regulatorias en materia de contabilidad gubernamental y presupuestal, en las cuales se establecieron diversas fechas para el inicio de su aplicación efectiva.

Con la finalidad de dar cumplimiento al objetivo de la armonización contable y establecer los ejercicios sociales en que tendrá aplicación efectiva el conjunto de normas aplicables, el 15 de diciembre de 2010 el CONAC emitió el Acuerdo de Interpretación sobre las obligaciones establecidas en los artículos transitorios de la LGCG, en el cual interpretó que las entidades paraestatales del Gobierno Federal y Estatal tienen la obligación, a partir del 1 de enero de 2012, de realizar registros contables con base acumulativa, apegándose al marco conceptual y a los postulados básicos de contabilidad gubernamental, así como a las normas y metodologías que establezcan los momentos contables, los clasificadores y los manuales de contabilidad gubernamental armonizados, y de acuerdo con las respectivas matrices de conversión con las características señaladas en los artículos 40 y 41 de la LGCG.

Consecuentemente, a partir de la fecha señalada tienen la obligación de emitir información contable, presupuestaria y programática sobre la base técnica prevista en los documentos técnico-contables siguientes:

INSTITUTO DE FORMACION DOCENTE DEL ESTADO DE SONORA (IFODES)

Notas a los Estados Financieros
Al 31 de Diciembre de 2016 y 2015

- A. Marco Conceptual
- B. Postulados Básicos de Contabilidad Gubernamental
- C. Clasificador por Objeto del Gasto
- D. Clasificador por Tipo de Gasto
- E. Clasificador por Rubro de Ingresos
- F. Catálogo de Cuentas de Contabilidad
- G. Momentos Contables de los Egresos
- H. Momentos Contables de los Ingresos
- I. Manual de Contabilidad Gubernamental

Normas de Información Financiera Gubernamental emitidas por la UCG de la SHCP.

Las Normas Contables Principales Reglas de Registro y Valoración del Patrimonio (Elementos Generales), Reglas Específicas de Registro y Valoración del Patrimonio y Parámetros de Estimación de Vida Útil, emitidas por el CONAC el 27 de diciembre de 2010, 13 de diciembre de 2011 y 15 de agosto de 2012, respectivamente, serán de aplicación obligatoria a partir del 1 de enero de 2013, (Nota: en este caso debe de tomarse en cuenta el oficio 0247/2012 que emitió el Secretario Técnico del CONAC el 14 de septiembre de 2012, donde establece que dichas normas contables deben ser aplicadas a partir del ejercicio que inicia el 1 de enero de 2013, sin embargo, se permite su aplicación en 2012 para el caso de aquellos entes públicos que tengan la posibilidad de realizar sus registros contables conforme dichas normas, o aquellos que en esa fecha ya estén aplicando la sustancia de las mismas, por lo que cualquier entidad que haya aplicado esas normas en 2012 estaría en cumplimiento).

Mediante Oficio Circular 309-A-0248/2012, de fecha 14 de septiembre de 2012, la UCG de la SHCP informó a las Dependencias de la Administración Pública Federal y a las Entidades del Sector Paraestatal sobre diversas modificaciones y precisiones que efectuó en el marco contable gubernamental federal.

Nuevos plazos para la emisión de reportes financieros:

Obligación	La Federación, las Entidades Federativas y sus respectivos entes públicos a más tardar	Los Municipios y sus entes públicos a más tardar
Integración automática del ejercicio presupuestario con la operación contable	30 de junio de 2014	30 de junio de 2015
Realizar los registros contables con base en las Reglas de Registro y Valoración del Patrimonio	31 de diciembre de 2014	31 de diciembre de 2015

INSTITUTO DE FORMACION DOCENTE DEL ESTADO DE SONORA (IFODES)

Notas a los Estados Financieros
Al 31 de Diciembre de 2016 y 2015

Generación en tiempo real de estados financieros	30 de junio de 2014	30 de junio de 2014
Emisión de Cuentas Públicas en los términos acordados por el Consejo	Para la correspondiente a 2014	Para la correspondiente a la 2015

El Comité Ejecutivo Nacional del IMCP, a través de la Vicepresidencia de Sector Gubernamental, en la Segunda Reunión del Consejo Nacional de Armonización Contable, celebrada el 3 de mayo de 2013, de la cual se destaca que los estados y municipios han logrado avances importantes y significativos en la adopción e implementación de la Ley General de Contabilidad Gubernamental (LGCG), así como que continúan los esfuerzos institucionales a fin de avanzar con el proceso de armonización contable. La Institución ha cumplido con los requerimientos que establece la Ley y las disposiciones específicas de la CONAC.

Por lo anterior y con fundamento en las fracciones XII y XIII del artículo 9 de la Ley General de Contabilidad Gubernamental, se determinan los plazos para que la Federación, las Entidades Federativas, y los Municipios adopten las decisiones siguientes:

Supletoriedad de las Normas de Información Financiera Gubernamental General aplicables al Sector Paraestatal (NIEFGSP).

De acuerdo con el marco conceptual de la Ley de general de Contabilidad Gubernamental, en el inciso b) relativo a la institucional, señala la supletoriedad de la aplicación de las normas siendo de aplicación según la prelación las emitidas en primera instancia las de CONAC, en segunda instancia las Normas Internacionales de Contabilidad para el Sector público (NICSP) emitidas por la Junta de N)Internacionales del Sector Público y en tercera instancia las Normas de Información Financiera del Consejo mexicano para la Investigación y Desarrollo de Normas de Información Financiera (CINIF), en tanto el Consejo estatal de Armonización Contable, emita la normatividad correspondiente, en tanto se aplica la supletoriedad de las NIEFGSP para al sector federal, mientras dicho consejo estatal no emita las NIESFGSP aplicables a las entidades y organismos públicos descentralizados de la Administración Pública Estatal. Las Normas Supletorias aplicables a las entidades y organismos descentralizados del gobierno del Estado, son las siguientes:

- I. NIFGGSP 03.-Estimación de Cuentas Incobrables
- II. NIFGGSP 04.-Reexpresión
- III. NIFGGSP 05.-Obligaciones Laborales

INSTITUTO DE FORMACION DOCENTE DEL ESTADO DE SONORA (IFODES)

Notas a los Estados Financieros
Al 31 de Diciembre de 2016 y 2015

6. Políticas de Contabilidad Significativas

Las políticas de registro están basadas en la reglamentación de la Ley general de Contabilidad Gubernamental (LGCG) y las Normas emitidas por el Consejo de Armonización Contable (CONAC).

- a) El Instituto no ha realizado actualizaciones en valores de Activos, Pasivos y hacienda Pública y/o Patrimonio.
- b) El Instituto no realiza operaciones con el extranjero.
- c) Debido a que el Instituto no cuenta con inversiones en valores, no lleva método de valuación.
- d) Para el Instituto el sistema y método de valuación de inventarios y costo de lo vendido no aplica.
- e) No aplica los beneficios a empleados.
- f) La Institución no cuenta con provisiones.
- g) La Institución no cuenta con reservas.
- h) Durante el periodo de Enero a diciembre de 2016 el Instituto no ha tenido cambios en políticas contables y las correcciones que se han realizado son por cambios de partidas y se hacen en el momento en que se detectan.
- i) Durante este periodo el Instituto no ha realizado reclasificaciones.
- j) Durante este periodo el Instituto no ha realizado depuraciones y cancelaciones de saldos.

7. Posición en Moneda Extranjera y Protección por Riesgo Cambiario

El Instituto no cuenta activos y pasivos en moneda extranjera.

INSTITUTO DE FORMACION DOCENTE DEL ESTADO DE SONORA (IFODES)

Notas a los Estados Financieros
Al 31 de Diciembre de 2016 y 2015

8. Reporte Analítico del Activo

Conceptos	Saldo Inicial 1	Cargos del periodo 2	Abonos del periodo 3	Saldo Final del Periodo 4(1+2-3)	Variación (4-1)
ACTIVO					
Activo Circulante	51,000,978	226,702,260	235,080,979	42,622,259	-8,378,719
Efectivo y Equivalentes	49,787,035	183,689,612	191,916,825	41,559,823	-8,227,212
Derechos a recibir efectivo o equivalentes	1,151,202	43,012,648	43,164,155	999,695	-151,507
Derechos a Recibir Bienes o Servicios	62,741	0	0	62,741	0
Inventarios	0	0	0	0	0
Almacén	0	0	0	0	0
Estimación por Pérdida o Deterioro de Activos Circulantes	0	0	0	0	0
Otros Activos Circulantes	0	0	0	0	0
Activo No Circulante	33,675,165	15,270,776	6,863,496	42,082,445	8,407,280
Inversiones Financieras a Largo Plazo	0			0	0
Derechos a Recibir Efectivo o Equivalentes a Largo Plazo	0			0	0
Bienes inmuebles, infraestructura y Construcciones en Proceso	25,979,151	9,352,510	149,338	35,182,322	9,203,172
Bienes Muebles	55,534,116	4,023,875	1,874,253	57,683,738	2,149,622
Activos Intangibles	1,259,979	4,628	0	1,264,607	4,628
Depreciación, Deterioro y Amortización Acumulada de Bienes	-49,170,080	1,855,763	4,839,905	-52,154,222	-2,984,142
Activos Diferidos	72,000	34,000	0	106,000	34,000
Estimación por Pérdida o Deterioro de Activos no Circulantes				0	0
Otros Activos no Circulantes				0	0
TOTAL DEL ACTIVO	84,676,143	241,973,036	241,944,475	84,704,704	28,561

- a) El método de depreciación que se utiliza es de línea recta conforme a los parámetros de vida útil y porcentaje de depreciación por la CONAC.
- b) Durante el periodo el Instituto no ha tenido cambios en el porcentaje de depreciación o valor residual de los activos.
- c) No se capitalizaron gastos durante el ejercicio.
- d) El Instituto no tiene inversiones financieras.
- e) Valor activado en el ejercicio de los bienes construidos por la entidad.
- f) No aplica para el Instituto.
- g) Desmantelamiento de Activos, procedimientos, implicaciones, efectos contables.
- h) Administración de activos; planeación con el objetivo de que el ente los utilice de manera más efectiva.

INSTITUTO DE FORMACION DOCENTE DEL ESTADO DE SONORA (IFODES)

Notas a los Estados Financieros
Al 31 de Diciembre de 2016 y 2015

9. Fideicomisos, Mandatos y Análogos. El Instituto no cuenta con fideicomisos, mandatos o análogos

10. Reporte de la Recaudación. Los Ingresos propios corresponden al cobro de inscripciones por diplomado, maestrías, expedición de documentos, mismos que se reconocen como ingresos hasta el momento de ser cobrados, el Instituto esta trabajando para elaborar los registros en base a lo devengado.

11. Información sobre la Deuda y el Reporte Analítico de la Deuda

- a) El Instituto no cuenta con deuda pública.
- b) Por lo anterior el no existen comisiones, intereses ni perfil de vencimiento.

12. Calificaciones Otorgadas. El Instituto no ha sido sujeto a ninguna calificación crediticia.

13. Proceso de Mejora. Durante el periodo de enero a diciembre 2017 el instituto ha aplicado las siguientes:

- a) Se han realizado auditorias Internas y externas.
- b) El Instituto maneja un buzón de quejas y sugerencias.
- c) Cuenta con el sistema de gestión de calidad ISO-9001

14. Información por segmentos. No aplica para el Instituto.


15. Eventos posteriores al cierre. El Instituto no realizado registros posteriores al cierre.

16. Partes relacionadas. No aplica para el Instituto.

Bajo protesta de decir verdad declaramos que los Estados Financieros y sus notas del **Instituto de Formación Docente del Estado de Sonora (IFODES)**, son razonablemente correctos y son responsabilidad del emisor.

Hermsillo, Sonora a 14 de Marzo de 2017.


Prof. Adalberto Dueñas López
Director General


Ing. Enrique Villaescusa Rodríguez
Secretario General Administrativo

