

10/4/17



DESPACHO ENRIQUE ROMERO ALMADA
CONTADORES PÚBLICOS Y CONSULTORES



**CONSEJO PARA LA PROMOCIÓN ECONÓMICA DEL
ESTADO DE SONORA**

(COPRESON)

**ESTADOS FINANCIEROS DICTAMINADOS
AL 31 DE DICIEMBRE DE 2016 Y 2015**

Félix Soria 47 Col. Centro E/ Everardo Monroy y Coahuila Tel. (662) 212 65 60 C.P. 83000 Hermosillo, Sonora
Tlaxcala 832 sur Col. Centro Tel. (644) 417 00 61 C.P. 85000 Cd. Obregón, Sonora.
Email: despachoera_80@hotmail.com

**CONSEJO PARA LA PROMOCIÓN ECONÓMICA DEL
ESTADO DE SONORA**

(COPRESON)

Hermosillo, Sonora, Méx.

**ESTADOS FINANCIEROS DICTAMINADOS
AL 31 DE DICIEMBRE DE 2016 Y 2015**

C O N T E N I D O

- 1.- Informe del Auditor Independiente**
- 2.- Estados de Situación Financiera.**
- 3.- Estados de Actividades.**
- 4.- Estados de Flujo de Efectivo.**
- 5.- Estado de Variación en la hacienda Pública/Patrimonio.**
- 6.- Estados de Cambios en la Situación Financiera.**
- 7.- Informe sobre Pasivos Contingentes.**
- 8.- Estado Analítico del Activo**
- 9.- Estado Analítico de la Deuda y Otros Pasivos.**
- 10.- Notas a los Estados Financieros.**



INFORME DEL AUDITOR INDEPENDIENTE

SECRETARÍA DE LA CONTRALORIA GENERAL Y H. ÓRGANO DE GOBIERNO DEL CONSEJO PARA LA PROMOCIÓN ECONÓMICA DEL ESTADO DE SONORA (COPRESON)

He auditado los estados financieros adjuntos del **Consejo Para la Promoción Económica del Estado de Sonora**, que comprenden los estados de situación financiera al 31 de diciembre de 2016, y el estado de actividades, el estado de variación en la hacienda pública/patrimonio, de cambios en la situación financiera, de flujos de efectivo, analítico del activo, analítico de la deuda y otros pasivos y pasivos contingentes, correspondientes al ejercicio terminado en dicha fecha, así como un resumen de las políticas contables significativas y otra información explicativa. Los estados financieros han sido preparados por la administración de la Entidad de conformidad con las disposiciones en materia de información financiera establecidas en la Ley General de Contabilidad Gubernamental, en los postulados Básicos de Contabilidad Gubernamental, en las Normas Generales y Específicas de Información Financiera Gubernamental para el Sector Paraestatal emitidas por la Unidad de Contabilidad Gubernamental e Informes sobre la Gestión Pública (UCG) de la Secretaría de Hacienda y Crédito Público (SHCP) y en las Normas de Información Financiera emitidas por el Consejo Mexicano de Normas de Información Financiera, A.C., que son aplicadas de manera supletoria, las cuales se mencionan en la Nota 2 de gestión administrativa, a los estados financieros que se acompañan.

Responsabilidad de la Administración en relación con los estados financieros

La administración de la entidad es responsable de la preparación de los estados financieros adjuntos de conformidad con las reglas contables indicadas anteriormente y que se mencionan en la Nota 2 de gestión administrativa a los estados financieros que se acompañan, y del control interno que la administración consideró necesario para permitir la preparación de estos estados financieros libres de desviación importante, debida a fraude o error.

Responsabilidad del auditor

Mi responsabilidad es expresar una opinión sobre los estados financieros adjuntos basada en mi auditoría. He llevado a cabo mi auditoría de conformidad con las Normas Internacionales de Auditoría. Dichas normas exigen que se cumplan los requerimientos de ética, así como

que se planifique y ejecute la auditoría con el fin de obtener una seguridad razonable sobre si los estados financieros están libres de desviación importante.

Una auditoría conlleva la aplicación de procedimientos para obtener evidencia de auditoría sobre los importes y la información revelada en los estados financieros. Los procedimientos seleccionados dependen del juicio del auditor, incluida la evaluación de los riesgos de desviación material en los estados financieros, debido a fraude o error. Al efectuar dichas evaluaciones del riesgo, el auditor tiene en cuenta el control interno relevante para la preparación y presentación razonable por parte de la administración de la entidad, de los estados financieros, con el fin de diseñar los procedimientos de auditoría que sean adecuados en función de las circunstancias, y no con la finalidad de expresar una opinión sobre la eficacia del control interno de la entidad. Una auditoría también incluye la evaluación de lo adecuado de las políticas contables aplicadas y de la razonabilidad de las estimaciones contables realizadas por la administración, así como la evaluación de la presentación de los estados financieros en su conjunto.

Considero que la evidencia de auditoría que he obtenido en mi auditoría proporciona una base suficiente y adecuada para emitir mi opinión de auditoría.

Opinión

En mi opinión, los estados financieros, presentan razonablemente, en todos los aspectos materiales, la situación financiera del **Consejo Para la Promoción Económica del Estado de Sonora**, al 31 de diciembre de 2016, así como el estado de sus actividades y sus flujos de efectivos por el ejercicio terminado en esa fecha, de conformidad con las bases contables que sirvieron para su preparación que se señalan en la Nota 2 de gestión administrativa a los estos financieros adjuntos.

Otros asuntos

Por los bienes muebles incluidos en las cuentas respectivas, mi revisión comprendió el examen del control interno establecido. En relación a las adquisiciones durante el ejercicio de enero a diciembre de 2016 mi examen únicamente consistió en la revisión documental que soporta estas partidas y no incluyo el examen de su estado físico ni el peritaje técnico.

Los estados financieros del **Consejo Para la Promoción Económica del Estado de Sonora**, correspondientes al ejercicio terminado al 31 de diciembre de 2015, que se presentan para fines comparativos, fueron auditados por otro auditor que expreso una opinión sin salvedad sobre dichos estados financieros, el 14 de marzo de 2016.

Base de preparación contable y utilización de este informe

Sin que ello tenga efecto en mi opinión, llame la atención sobre la Nota 2 a los estados financieros, en la que se describe las bases contables utilizadas para la preparación de los estados financieros, los cuales fueron preparados para cumplir con los requerimientos normativos gubernamentales a que está sujeta la entidad y para ser integrados en el reporte de la Cuenta de la Hacienda Pública Estatal, los cuales están presentados en los formatos que para tal efecto fueron establecidos por la Unidad de Contabilidad Gubernamental e Informe sobre la Gestión Pública de la Secretaría de Hacienda y Crédito Público; consecuentemente, éstos pueden no ser adecuados para otra finalidad.



Héctor Enrique Romero Almada
Contador Público Certificado y PCCA
Cédula Profesional 533126
Certificado Profesional en Contabilidad y Auditoría Gubernamental 974

Cd. Obregón, Sonora, México.
marzo 31, 2017


CONSEJO PARA LA PROMOCIÓN ECONÓMICA DEL ESTADO DE SONORA
2.- ESTADOS DE SITUACION FINANCIERA
AL 31 DE DICIEMBRE DE 2016 Y 2015

(Pesos Históricos)

ACTIVO	2016	2015	PASIVO	2016	2015
Activo Circulante			Pasivo Circulante		
Efectivo y Equivalentes (Nota A1 y E2b)	\$49,553,983	\$2,341,840	Cuentas por Pagar a Corto Plazo (Nota A4)	\$587,260	\$1,574,378
Derechos a Recibir Efectivo o Equivalentes (Nota A2)	500,029	1,513,974	Documentos por Pagar a Corto Plazo (Nota A5)	2,064,743	2,304,634
Derechos a Recibir Bienes o Servicios	0	0	Porción a Corto Plazo de la Deuda Pública a Largo Plazo	0	0
Inventarios			Titulos y Valores a Corto Plazo	0	0
Almacenes			Pasivos Diferidos a Corto Plazo	0	0
Estimación por Pérdida o Deterioro de Activos Circulantes	0	0	Fondos y Bienes de Terceros en Garantía y/o Administración a Corto Plazo	0	0
Otros Activos Circulantes	0	0	Provisiones a Corto Plazo	0	0
			Otros Pasivos a Corto Plazo	0	0
Total de Activos Circulantes	50,054,012	3,855,814	Total de Pasivos Circulantes	2,652,003	3,879,012
Activo No Circulante (Nota A3 y E2d)			Pasivo No Circulante		
Inversiones Financieras a Largo Plazo	0	0	Cuentas por Pagar a Largo Plazo	0	0
Derechos a Recibir Efectivo o Equivalentes a Largo Plazo	0	0	Documentos por Pagar a Largo Plazo	0	0
Bienes Inmuebles, Infraestructura y Construcciones en Proceso	0	0	Deuda Pública a Largo Plazo	0	0
Bienes Muebles	15,417,996	10,837,972	Pasivos Diferidos a Largo Plazo	0	0
Activos Intangibles	182,662	0	Fondos y Bienes de Terceros en Garantía y/o en Administración a Largo Plazo	0	0
Depreciación, Deterioro y Amortización Acumulada de Bienes	-9,587,402	-9,036,128	Provisiones a Largo Plazo	0	0
Activos Diferidos	0	0			
Estimación por Pérdida o Deterioro de Activos no Circulantes	0	0			
Otros Activos no Circulantes	0	0			
Total de Activos No Circulantes	6,013,256	1,801,845	Total de Pasivos No Circulantes	0	0
Total de Activos	\$56,067,268	\$5,657,659	Total de Pasivo	2,652,003	3,879,012
			Hacienda Pública/Patrimonio (Nota B y E1c)		
			Hacienda Pública/Patrimonio Contribuido	1,401,366	1,689,499
			Aportaciones	1,401,366	1,689,499
			Donaciones de Capital	0	0
			Actualización de la Hacienda Pública/Patrimonio	0	0
			Hacienda Pública/Patrimonio Generado	52,013,899	89,148
			Resultados del Ejercicio (Ahorro/ Desahorro)	50,896,535	-2,472,394
			Resultados de Ejercicios Anteriores	1,117,364	2,561,542
			Revalúos	0	0
			Reservas	0	0
			Rectificaciones de Resultados de Ejercicios Anteriores	0	0
			Exceso o Insuficiencia en la Actualización de la Hacienda Pública/Patrimonio	0	0
			Resultado por Posición Monetaria	0	0
			Resultado por Tenencia de Activos no Monetarios	0	0
			Total Hacienda Pública/Patrimonio	53,415,265	1,778,647
			Total de Pasivo y Hacienda Pública/Patrimonio	\$56,067,268	\$5,657,659

Cuentas de Orden (Nota D)

Las notas adjuntas forman parte integral de estos estados financieros


Ing. Enrique Ruiz Sánchez
Director General


Lic. Francisco Villaescusa Nava
Director Administrativo

CONSEJO PARA LA PROMOCIÓN ECONÓMICA DEL ESTADO DE SONORA
3.- ESTADOS DE ACTIVIDADES
AL 31 DE DICIEMBRE DE 2016 Y 2015
(Pesos Históricos)

	<u>2016</u>	<u>2015</u>
INGRESOS Y OTROS BENEFICIOS (Nota C6)		
Ingresos de la Gestión:	0	0
Impuestos		
Cuotas y Aportaciones de Seguridad Social		
Contribuciones de Mejoras		
Derechos		
Ingresos por Venta de Bienes y Servicios		
Ingresos no Comprendidos en las Fracciones de la Ley de Ingresos Causados en Ejercicios Fiscales Anteriores Pendientes de Liquidación o Pago		
Participaciones, Aportaciones, Transferencias, Asignaciones, Subsidios y Otras Ayudas	\$133,374,486	\$71,817,691
Participaciones y Aportaciones	48,895,064	
Transferencia, Asignaciones, Subsidios y Otras Ayudas	84,479,422	71,817,691
Otros Ingresos y Beneficios	202,415	69,170
Ingresos Financieros	202,415	69,170
Incremento por Variación de Inventarios		
Disminución del Exceso de Estimaciones por Pérdida o Deterioro u Obsolescencia		
Disminución del Exceso de Provisiones		
Total de Ingresos y Otros Beneficios	133,576,901	71,886,861
GASTOS Y OTRAS PÉRDIDAS (Nota C7)		
Gastos de Funcionamiento	70,823,151	59,135,952
Servicios Personales	22,030,087	19,863,379
Materiales y Suministros	3,268,877	829,347
Servicios Generales	45,524,187	38,443,226
Transferencia, Asignaciones, Subsidios y Otras Ayudas	11,594,072	15,217,616
Transferencias Internas y Asignaciones al Sector Público		
Transferencias al Resto del Sector Público		
Subsidios y Subvenciones	11,594,072	15,217,616
Ayudas Sociales		
Transferencias a Fideicomisos, Mandatos y Contratos Análogos		
Transferencias al Exterior		
Participaciones y Aportaciones	0	0
Participaciones		
Aportaciones		
Intereses, Comisiones y Otros Gastos de la Deuda Pública	0	0
Intereses de la Deuda Pública		
Comisiones de la Deuda Pública		
Gastos de la Deuda Pública		
Costo por Coberturas		
Otros Gastos y Pérdidas Extraordinarias	263,143	5,688
Estimaciones, Depreciaciones, Deterioros, Obsolescencia y Amortizaciones	263,143	5,688
Aumento por Insuficiencia de Estimaciones por Pérdida o Deterioro y Obsolescencia		
Aumento por Insuficiencia de Provisiones		
Otros Gastos		
Inversión Pública	0	0
Inversión Pública no Capitalizable		
Total de Gastos y Otras Pérdidas	82,680,366	74,359,256
Resultados del Ejercicio (Ahorro/Desahorro)	\$50,896,535	\$-2,472,394

Las notas adjuntas forman parte integral de estos estados financieros


Ing. Enrique Ruiz Sánchez
Director General


Lic. Francisco Villaescusa Nava
Director Administrativo

CONSEJO PARA LA PROMOCIÓN ECONÓMICA DEL ESTADO DE SONORA
4.- ESTADOS DE FLUJOS DE EFECTIVO
AL 31 DE DICIEMBRE DE 2016 Y 2015
(Pesos Históricos)

Concepto	<u>2016</u>	<u>2015</u>
Flujos de Efectivo de las Actividades de Operación		
Origen	\$135,642,052	\$81,679,485
Impuestos		
Cuotas y Aportaciones de Seguridad Social		
Ingresos no Comprendidos en las Fracciones de la Ley de Ingresos Causados en Ejercicios Fiscales		
Anteriores Pendientes de Liquidación o Pago		
Participaciones y Aportaciones	48,895,064	
Transferencias, Asignaciones y Subsidios y Otras Ayudas	84,479,422	71,817,691
Otros Orígenes de Operación	2,267,566	9,861,793
Aplicación	82,417,223	74,353,568
Servicios Personales	22,030,087	19,863,379
Materiales y Suministros	3,268,877	829,347
Servicios Generales	45,524,187	38,443,226
Transferencias Internas y Asignaciones al Sector Público		
Subsidios y Subvenciones	11,594,072	15,217,616
Pensiones y Jubilaciones		
Transferencias a Fideicomisos, Mandatos y Contratos Análogos		
Participaciones		
Convenios		
Otras Aplicaciones de Operación		
Flujos Netos de Efectivo por Actividades de Operación	53,224,829	7,325,917
Flujos de Efectivo de las Actividades de Inversión		
Origen	0	0
Bienes Inmuebles, Infraestructura y Construcciones en Proceso		
Bienes Muebles		
Aplicación	4,762,685	0
Bienes Inmuebles, Infraestructura y Construcciones en Proceso		
Bienes Muebles	4,580,024	
Otras Aplicaciones de Inversión	182,662	
Flujos Netos de Efectivo por Actividades de Inversión	-4,762,685	0
Flujo de Efectivo de las Actividades de Financiamiento		
Origen	0	0
Endeudamiento Neto		
Interno		
Externo		
Aplicación	1,250,000	2,739
Servicios de la Deuda		
Interno		
Externo		
Otras Aplicaciones de Financiamiento	1,250,000	2,739
Flujos netos de Efectivo por Actividades de Financiamiento	1,250,000	-2,739
Incremento/Disminución Neta en el Efectivo y Equivalentes al Efectivo	47,212,144	7,323,177
Efectivo y Equivalentes al Efectivo al Inicio del Ejercicio	2,341,840	-4,981,337
Efectivo y Equivalentes al Efectivo al Final del Ejercicio	\$49,553,983	\$2,341,840

Las notas adjuntas forman parte integral de estos estados financieros


Ing. Enrique Ruiz Sánchez
Director General



Lic. Francisco Villaescusa Nava
Director Administrativo

CONSEJO PARA LA PROMOCIÓN ECONÓMICA DEL ESTADO DE SONORA
5.- ESTADOS DE VARIACION EN LA HACIENDA PUBLICA/PATRIMONIO
AL 31 DE DICIEMBRE DE 2016 Y 2015
(Pesos Históricos)

Concepto	Hacienda Pública / Patrimonio Contribuido	Hacienda Pública / Patrimonio Generado de Ejercicio Anteriores	Hacienda Pública / Patrimonio Generado del Ejercicio	Ajustes por Cambios de Valor	Total
Rectificaciones de Resultados de Ejercicios Anteriores					
Patrimonio Neto Inicial Ajustado del Ejercicio	\$1,689,498	\$0	\$0	\$0	\$1,689,498
Aportaciones	1,689,498				1,689,498
Donaciones de Capital					0
Actualización de la Hacienda Pública/Patrimonio					0
Variaciones de la Hacienda Pública / Patrimonio Neto del Ejercicio	0	2,561,542	-2,472,394	0	89,148
Resultados del Ejercicio (Ahorro/Desahorro)			-2,472,394		-2,472,394
Resultados de Ejercicios Anteriores		2,561,542			2,561,542
Revalúos					0
Reservas					0
Hacienda Pública / Patrimonio Neto Final del Ejercicio 2015	1,689,499	2,561,542	-2,472,394	0	1,778,646
Cambios en la Hacienda Pública / Patrimonio Neto del Ejercicio 2016	-288,132	0	0	0	-288,132
Aportaciones	-288,132				-288,132
Donaciones de Capital					0
Actualización de la Hacienda Pública/Patrimonio					0
Variaciones de la Hacienda Pública / Patrimonio Neto del Ejercicio	0	-1,444,178	50,896,535	0	49,452,357
Resultados del Ejercicio (Ahorro/Desahorro)			50,896,535		50,896,535
Resultados de Ejercicios Anteriores		-1,444,178	2,472,394		1,028,216
Revalúos					0
Reservas					0
Saldo Neto en la Hacienda Pública / Patrimonio 2016	\$1,401,366	\$1,117,364	\$50,896,535	\$0	\$53,415,265

Las notas adjuntas forman parte integral de estos estados financieros


Ing. Enrique Ruiz Sánchez
Director General


Lic. Francisco Villaescusa Nava
Director Administrativo

CONSEJO PARA LA PROMOCIÓN ECONÓMICA DEL ESTADO DE SONORA
6.- ESTADOS DE CAMBIOS EN LA SITUACION FINANCIERA
AL 31 DE DICIEMBRE DE 2016 Y 2015
(Pesos Históricos)

	<u>ORIGEN</u>	<u>APLICACIÓN</u>
Activo	\$1,565,219	\$51,974,829
Activo Circulante	1,013,944	47,212,144
Efectivo y Equivalentes		47,212,144
Derechos a Recibir Efectivo o Equivalentes	1,013,944	
Derechos a Recibir Bienes o Servicios		
Inventario		
Almacenes		
Estimación por Pérdida o Deterioro de Activos Circulantes		
Otros Activos Circulantes		
Activo No Circulante	551,275	4,762,685
Inversiones Financieras a Largo Plazo		
Derechos a Recibir Efectivo o Equivalentes a Largo Plazo		
Bienes Inmuebles, Infraestructura y Construcciones en Proceso		4,580,024
Bienes Muebles		182,662
Activos Intangibles		
Depreciación, Deterioro y Amortización Acumulada de Bienes	551,275	
Activos Diferidos		
Estimación por Pérdida o Deterioro de Activos no Circulantes		
Otros Activos no Circulantes		
Pasivo	0	1,227,009
Pasivo Circulante	0	1,227,009
Cuentas por Pagar a Corto Plazo		987,118
Documentos por Pagar a Corto Plazo		239,890
Porción a Corto Plazo de la Deuda Pública a Largo Plazo		
Títulos y Valores a Corto Plazo		
Pasivos Diferidos a Corto Plazo		
Fondos y Bienes de Terceros en Garantía y/o Administración a Corto Plazo		
Provisiones a Corto Plazo		
Otros Pasivos a Corto Plazo		
Pasivo No Circulante	0	0
Cuentas por Pagar a Largo Plazo		
Documentos por Pagar a Largo Plazo		
Deuda Pública a Largo Plazo		
Pasivos Diferidos a Largo Plazo		
Fondos y Bienes de Terceros en Garantía y/o en Administración a Largo Plazo		
Provisiones a Largo Plazo		
HACIENDA PUBLICA/PATRIMONIO	53,368,929	1,732,310
Hacienda Pública/Patrimonio Contribuido	0	288,132
Aportaciones		288,132
Donaciones de Capital		
Actualización de la Hacienda Pública/Patrimonio		
Hacienda Pública/Patrimonio Generado	53,368,929	1,444,178
Resultados del Ejercicio (Ahorro/ Desahorro)	53,368,929	
Resultados de Ejercicios Anteriores		1,444,178
Revalúos		
Reservas		
Rectificaciones de Resultados de Ejercicios Anteriores		
Excesos o Insuficiencia en la Actualización de la Hacienda Pública/Patrimonio	0	0
Resultado por Posición Monetaria		
Resultado por Tenencia de Activos no Monetarios		

Las notas adjuntas forman parte integral de estos estados financieros


Ing. Enrique Ruiz Sánchez
Director General


Lic. Francisco Villaescusa Nava
Director Administrativo

CONSEJO PARA LA PROMOCIÓN ECONÓMICA DEL ESTADO DE SONORA
7.- INFORME SOBRE PASIVOS CONTINGENTES
AL 31 DE DICIEMBRE DE 2016 Y 2015
(Pesos Históricos)

A Corto Plazo

A Mediano Plazo


INFORME SOBRE PASIVOS CONTINGENTES:
Este Consejo NO tuvo pasivos por contingencias durante este periodo, y no se tiene
Conocimiento de alguna eventualidad al respecto.

A Largo Plazo

Las notas adjuntas forman parte integral de estos estados financieros



Ing. Enrique Ruiz
Director General



Lic. Francisco Villaescusa Nava
Director Administrativo

CONSEJO PARA LA PROMOCIÓN ECONÓMICA DEL ESTADO DE SONORA
8.- ESTADO ANALITICO DEL ACTIVO
AL 31 DE DICIEMBRE DE 2016 Y 2015
(Pesos Históricos)

Concepto	Saldo Inicial 1	Cargos del Periodo 2	Abonos del Periodo 3	Saldo Final 4 (1+2-3)	Variación del Periodo (4-1)
ACTIVO	\$5,657,659	\$308,069,173	\$257,659,564	\$56,067,268	\$50,409,610
<i>Activo Circulante</i>	3,855,814	303,306,488	257,108,289	50,054,013	46,198,199
Efectivo y Equivalentes	2,341,840	168,775,799	121,563,655	49,553,984	47,212,144
Derechos a Recibir Efectivo o Equivalentes	1,513,974	134,530,689	135,544,634	500,029	-1,013,945
Derechos a Recibir Bienes o Servicios	0			0	0
Inventarios				0	0
Almacenes				0	0
Estimación por Pérdida o Deterioro de Activos Circulantes				0	0
Otros Activos Circulantes				0	0
<i>Activo No Circulante</i>	1,801,845	4,762,685	551,275	6,013,255	4,211,410
Inversiones Financieras a Largo Plazo				0	0
Derechos a Recibir Efectivo o Equivalentes a Largo Plazo				0	0
Bienes Inmuebles, Infraestructura y Construcciones en Proceso				0	0
Bienes Muebles	10,837,972	4,580,024	0	15,417,996	4,580,024
Activos Intangibles	0	182,662		182,662	182,662
Depreciación, Deterioro y Amortización Acumulada de Bienes	\$-9,036,128		\$551,275	\$-9,587,402	\$-551,275
Activos Diferidos				0	0
Estimación por Pérdida o Deterioro de Activos no Circulantes				0	0
Otros Activos no Circulantes				0	0

Las notas adjuntas forman parte integral de estos estados financieros


Ing. Enrique Ruiz Sánchez
Director General


Lic. Francisco Villaescusa Nava
Director Administrativo

CONSEJO PARA LA PROMOCIÓN ECONÓMICA DEL ESTADO DE SONORA
9.- ESTADO ANALITICO DE LA DEUDA Y OTROS PASIVOS
AL 31 DE DICIEMBRE DE 2016 Y 2015
(Pesos Históricos)

DENOMINACIÓN DE LAS DEUDAS	MONEDA DE CONTRATACIÓN	INSTITUCIÓN O PAÍS ACREEDOR	SALDO INICIAL DEL PERIODO	SALDO FINAL DEL PERIODO
DEUDA PÚBLICA				
Corto Plazo				
Deuda Interna			0	0
Instituciones de Crédito			0	0
Títulos y Valores				
Arrendamientos Financieros				
Deuda Externa			0	0
Organismos Financieros Internacionales				
Deuda Bilateral				
Títulos y Valores				
Arrendamientos Financieros				
<i>Subtotal Corto Plazo</i>			0	0
Largo Plazo				
Deuda Interna			0	0
Instituciones de Crédito				
Títulos y Valores				
Arrendamientos Financieros				
Deuda Externa			0	0
Organismos Financieros Internacionales				
Deuda Bilateral				
Títulos y Valores				
Arrendamientos Financieros				
<i>Subtotal Largo Plazo</i>			0	0
Otros Pasivos			3,879,012	2,652,003
Total Deuda y Otros Pasivos			\$3,879,012	\$2,652,003

Las notas adjuntas forman parte integral de estos estados financieros


Ing. Enrique Ruiz Sánchez
Director General


Lic. Francisco Villaescusa Nava
Director Administrativo

CONSEJO PARA LA PROMOCIÓN ECONÓMICA DEL ESTADO DE SONORA
10.- NOTAS A LOS ESTADOS FINANCIEROS
AL 31 DE DICIEMBRE DE 2016 Y AL 31 DE DICIEMBRE DE 2015
(Pesos Históricos)

NOTAS DE DESGLOSE

A) NOTAS AL ESTADO DE SITUACIÓN FINANCIERA

Activo

1.- EFECTIVO Y EQUIVALENTES DE EFECTIVO

Este rubro está integrado al 31 de diciembre de 2016 y al 31 de diciembre de 2015 como sigue:

C O N C E P T O	2016	2015
Bancos	\$ 49,215,607	\$ 2,008,891
Inversiones	199,133	193,706
Depósitos de fondos de terceros en garantía	<u>139,243</u>	<u>139,243</u>
Total	<u>\$ 49,553,983</u>	<u>\$ 2,341,840</u>

El saldo que se refleja en la cuenta de Efectivo y Equivalentes al 31 de diciembre de 2016 corresponde principalmente a:

BANCO	SALDO	RECURSO
HSBC-1033773912 (NOMINA) *	76,460	estatal
HSBC-4017274010 (GASTOS)	179,671	estatal
CI BANCO 6121113	64,458	estatal
HSBC 4059319749 InnovaSON Moonshot Thinking Nogales	399,995	convenio federal
HSBC 4059319731 Creación Red Sonora de Apoyo al Emprendedor	2,154,995	convenio federal
HSBC 4059319574 Impulso al Emprendimiento de Jóvenes Sonorenses	1,299,995	convenio federal
HSBC 4059855205 Int. y Des. Base Proveeduría, Innovación y Tec. Nogales	3,545,778	convenio federal
HSBC 4059319756 InnovaSON Moonshot Thinking Agua Prieta	399,995	convenio federal
HSBC 4059319582 Fortalecimiento del Sector Agroindustrial en Sonora	2,999,995	convenio federal
HSBC 4059319368 Desarrollo de Minería Social en Sonora	9,000,001	convenio federal
HSBC 4059319509 Fortalecimiento de la cadena de proveeduría automotriz	9,699,995	convenio federal
HSBC 4059855197 Desarrollo y Fortalecimiento de la Ind. Electrico SLRC	14,999,995	convenio federal
HSCB 4059319723 InnovaSON Moonshot Thinking SLRC	399,994	convenio federal
HSBC 4059855478 Consolidación del Sector Aeroespacial Nogales	<u>3,994,280</u>	convenio federal
Total bancos	<u>49,215,607</u>	

2.- DERECHOS A RECIBIR EFECTIVO O EQUIVALENTES

Este rubro al 31 de diciembre de 2016 y 2015 está integrado como sigue:

C O N C E P T O	2016	2015
Cuentas por cobrar a corto plazo	\$ 496,572	\$ 1,509,414
Ingresos por recuperar	3,457	4,560
Deudores diversos	<u>0</u>	<u>0</u>
Total	<u>\$ 500,029</u>	<u>\$ 1,513,974</u>

Cuentas por cobrar a corto plazo está integrado por cuotas, aportaciones y pensiones ISSSTESON, como sigue:

P E R I O D O	2016
Primera quincena de julio 2015	\$ 67,055
Segunda quincena de julio 2015	67,055
Primera quincena de agosto 2015	181,231
Segunda quincena de agosto 2015	<u>181,231</u>
Total	<u>\$ 496,572</u>

Ingresos por recuperar es lo correspondiente a Subsidio para el Empleo del mes de diciembre 2016, el cual se liquida en el siguiente periodo, según lo indican los pagos provisionales a la Federación.

En el rubro de deudores diversos no existen gastos pendientes de comprobar al cierre del ejercicio

Activo no circulante

3.- BIENES MUEBLES, INMUEBLES E INTANGIBLES

Las cuentas que integran el Activo No Circulante del Consejo Para la Promoción Económica del Estado de Sonora, al 31 de diciembre de 2016 y al 31 de diciembre de 2015, son como sigue:

C O N C E P T O	SALDOS AL 31-XII-2015	INVERSIONES	SALDOS AL 31-XII-2016
Mobiliario y equipo Administración	\$3,669,282	\$151,861	\$ 3,821,143
Equipo de Computo	2,895,485	458,214	3,353,699
Vehículos y Equipo de transporte	3,185,746		3,185,746
Equipo Electrónico y Refrigeración	266,071	46,584	312,655
Maquinaria y Equipo Industrial	821,388	3,923,365	4,744,753
Subtotal	<u>10,837,972</u>	<u>4,580,024</u>	<u>15,417,996</u>
Depreciación, y deterioro acumulada	<u>9,036,127</u>	<u>551,275</u>	<u>9,587,402</u>
Suma Activo No Circulante neto	<u>\$1,801,845</u>	<u>\$4,028,749</u>	<u>\$5,830,594</u>
Activos intangibles		182,662	182,662

En la cuenta de Mobiliario y equipo de Administración en el ejercicio auditado 2016 se registraron altas por \$ 151,861 y \$ 458,214 derivado de la adquisición de mobiliario de oficina y equipos de cómputo, respectivamente.

También se registraron adquisiciones por \$ 3,923,365 y \$ 46,584 en maquinaria y equipo industrial y en equipo electrónico y refrigeración, estos dentro del rubro de maquinaria, otros equipos y herramientas; la inversión por \$ 3,923,365 se refiere a maquinaria especializada, para equipamiento de Centro de capacitación SIAAM, en apego a licitación pública realizada en este ejercicio.

Se analizaron la totalidad de las inversiones con un importe de \$ 4,580,024 y \$ 182,662 de intangibles, las cuales el Consejo Estatal, en Sesión ordinaria, aprueba el programa anual de adquisiciones, Arrendamientos y Servicios para el año 2016, según acuerdo SO/14/2016 de fecha seis de julio del año 2016

Pasivo circulante

4.-CUENTAS POR PAGAR A CORTO PLAZO

Las cuentas por pagar a corto plazo al 31 de diciembre de 2016 y 31 de diciembre de 2015 se integran como sigue:

C O N C E P T O	2016	2015
Servicios personales por pagar a corto plazo	\$ 496,572	\$ 1,509,414
Retenciones y Contribuciones por pagar a corto plazo	<u>90,688</u>	<u>64,964</u>
Total	\$ <u>587,260</u>	\$ <u>1,574,378</u>

RETENCIONES Y CONTRIBUCIONES POR PAGAR A CORTO PLAZO

Este rubro se integra como sigue:

C O N C E P T O	2016	2015
Impuesto S/ remuneraciones al trabajo personal	\$ 67,844	\$ 57,920
10% I.S.R. retenido s/ arrendamiento	9,138	7,044
10% I.S.R. retenido s/ servicios profesionales	<u>13,706</u>	<u>0</u>
Suman Impuestos por pagar	\$ <u>90,688</u>	\$ <u>64,964</u>

5.- DOCUMENTOS POR PAGAR A CORTO PLAZO

Este rubro está integrado por provisión de facturas pendiente de pago por concepto de servicios recibidos durante el ejercicio 2016 y 2015, según se enlista a continuación:

C o n c e p t o	2016	2015
Imagen Soluciones Integrales, S.A. de C.V.		\$ 1,750,000
Televisora De Mexicali, S.A. de C.V.		497,034
Televisora del Yaqui, S.A. de C.V.		30,762
Comisión Federal de Electricidad		3,102
Teléfonos de México, S.A.B. de C.V.		23,736
Servicios de Traducciones y Consultoría Legal S de RL de C.V.	\$ 696,000	0
Travel Time Agencia de Viajes, S.A. de C.V.	200,161	0
Corporación de Asesores y Servicios, S.C.	696,000	0
Aeroshores Management Consulting Inc.	<u>472,582</u>	<u>0</u>
Total	\$ <u>2,064,743</u>	\$ <u>2,304,634</u>

B) NOTAS AL ESTADO DE VARIACION EN LA HACIENDA PÚBLICA/PATRIMONIO

Se registró disminución del Patrimonio contribuido en \$ 288,132 por aplicación de depreciación acumulada de bienes muebles

Se registró un aumento en el saldo Remanente de ejercicios anteriores, por cancelación del cheque número 28 de CI Banco; mismo que se emitió el 30 de junio de 2015 por concepto de compra de agua embotellada a favor de JIMB Comercial, SA de CV. Con un importe de \$ 420; Dicho cheque no fue cobrado razón por la cual después de 12 meses en tránsito se procedió a la cancelación.

En este mismo rubro se cancelaron facturas pendientes de pago de compromisos adquiridos durante el ejercicio 2015, según orden de pago 11286 emitida por Secretaria de Hacienda en el 2015, por lo que se Adefa un monto de \$ 1,443,758

Según acuerdo SO/13/2016 del acta de sesión ordinaria del COPRESON del día 06 de julio de 2016, fueron aprobadas por unanimidad de votos la autorización para realizar las afectaciones al Remanente de Ejercicios Anteriores

Es importante señalar que el Patrimonio generado del ejercicio, reflejado en el Estado por \$ 50,896,535 está integrado principalmente por aportaciones Federales de convenios celebrados para programas de inversión con el Instituto Nacional del Emprendedor (INADEM), Estado y Sector privado para ejercerse en el año 2017 con importe total de \$ 48,895,064

C) NOTAS AL ESTADO DE ACTIVIDADES

Ingresos

6.- INGRESOS Y OTROS BENEFICIOS

Este rubro se integra como sigue:

CONCEPTO	2016	2015
PARTICIPACIONES, APORTACIONES, SUBSIDIOS Y OTRAS AYUDAS	\$ 133,374,486	\$ 71,817,691
Participaciones y Aportaciones	48,895,064	0
Transferencias, asignaciones, subsidios y otras ayudas	<u>84,479,422</u>	<u>71,817,691</u>
OTROS INGRESOS Y BENEFICIOS	202,415	69,170
Ingresos financieros	202,415	58,275
Intereses de inversiones	0	3,636
Rendimientos subsidio federal	0	<u>7,259</u>
Total de ingresos y otros beneficios	\$ 133,576,901	\$ 71,886,861

7.-GASTOS Y OTRAS PÉRDIDAS

Este Rubro al 31 de diciembre de 2016 y 31 de diciembre de 2015 se encuentra integrado como sigue:

CONCEPTO	2016	2015
GASTOS DE FUNCIONAMIENTO	\$ 70,823,151	\$59,135,952
Servicios personales	22,030,087	19,863,379
Materiales y suministros	3,268,877	829,347
Servicios Generales	45,524,187	38,443,226
TRANSFERENCIAS, ASIGNACIONES Y SUBSIDIOS	11,594,072	15,217,616
Subsidios y subvenciones	11,594,072	15,217,616
OTROS GASTOS Y PARTIDAS EXTRAORDINARIAS	263,143	5,688
Estimaciones, depreciaciones, deterioro y amortizaciones	<u>263,143</u>	<u>5,688</u>
Total de gastos y otras pérdidas	\$ 82,680,366	\$74,359,256

Las Modificaciones al presupuesto de Egresos e Ingresos del Ejercicio 2016 corresponden a ampliaciones por concepto de:

Dos órdenes de pago, la número 3792 por un monto de \$ 12,436,317; así como parcialidad a Orden de pago No. 11286 por un monto de \$ 1,250,000 respectivamente, mismas que corresponden al presupuesto 2015 y se recibieron en el periodo de Enero a Marzo del 2016, razón por lo cual se registran como ampliaciones de Ingresos de Ejercicios Anteriores.

Así como adecuación presupuestal según oficio OTSE/103/16 por incentivos no fiscales según convenios de proyectos de inversión de ensamble de Aero estructuras.

De Igual modo se emitieron ampliación al presupuesto de egresos por \$ 48,895,064 derivado de Aportación federal de acuerdo a convenios celebrados para programas de inversión con el Instituto Nacional del Emprendedor (INADEM), Estado y Sector Privada, dichos montos se recibieron durante el cuarto trimestre, para ejecutarse durante el siguiente ejercicio.

Subsidios y Subvenciones \$ 11,594,072

Dentro de este rubro por \$ 11,594,072 se registraron los Incentivos No Fiscales, otorgados durante el ejercicio por un importe total de \$10,396,369 según convenios celebrados entre el Gobierno del Estado y la empresa beneficiada, como sigue:

Beneficiario	Monto
Latecoere Mexico, S de RL de CV	\$ 3,790,380
Latecoere Mexico Services S de RL	1,605,989
FGA inmuebles México SA de CV	5,000,000
	\$ <u>10,396,369</u>

D) NOTAS DE MEMORIA (CUENTAS DE ORDEN)

Las cuentas que se manejan para efectos de este rubro son las siguientes:

Cuentas de Orden Presupuestarias:

CUENTAS DE ORDEN PRESUPUESTALES DE LOS INGRESOS	2016
ley de ingresos estimada	56,546,248
ley de ingresos por ejecutar	9,343,039
modificaciones a la ley de ingresos estimada	86,171,277
ley de ingresos devengada	133,374,485
ley de ingresos recaudada	133,374,485
CUENTAS DE ORDEN PRESUPUESTALES DE LOS EGRESOS	
presupuesto de egresos aprobado	56,546,248
presupuesto de egresos por ejercer	54,287,616
modificaciones presupuesto egresos aprobado	86,171,277
presupuesto de egresos comprometido	88,429,908
presupuesto de egresos devengado	88,429,908
presupuesto de egresos ejercido	88,429,908
presupuesto de egresos pagado	88,429,908

E) NOTAS DE GESTIÓN ADMINISTRATIVA

1.- CONSTITUCIÓN Y OBJETO

a.- ANTECEDENTES:

Panorama Económico y Financiero

Se crea el Consejo para la Promoción Económica de Sonora, como un organismo público con personalidad jurídica y patrimonio propios; cuya fuente financiera son ingresos por Subsidios Estatales del 15% del ingreso anual correspondiente al Impuesto Estatal Sobre Remuneraciones al Trabajo Personal obtenido en el ejercicio inmediato anterior a aquel que se presupueste; ejerciendo en forma íntegra y directa su presupuesto, con sujeción a lo dispuesto en la Ley del Presupuesto General de Egresos del Estado de Sonora para el Ejercicio Fiscal correspondiente.

Autorización e Historia

El Consejo Para la Promoción Económica del Estado de Sonora, es un Organismo Público Descentralizado del Gobierno del Estado de Sonora, dotado de personalidad Jurídica y patrimonio propios, con domicilio en Hermosillo, Sonora, Méx. De acuerdo al decreto del Ejecutivo Estatal del 19 de diciembre de 2002 publicado en el número 50 Sección V del Boletín Oficial del Estado.

Las principales consideraciones para crear este organismo fueron las de obtener mejores resultados en la actividad de promoción económica del Gobierno del Estado, al definir no solo una estrategia general globalizadora, sino además estrategias específicas y detalladas para cada una de las ramas productivas que se desarrollan en la actualidad y algunas otras que tienen un gran potencial.

b.- OBJETIVO:

La Entidad tiene por objeto promover al Estado de Sonora como polo de atracción de inversiones y posicionar los productos Sonorenses en los mercados nacional e internacional

El Consejo para la Promoción Económica de Sonora tiene por objeto:

- I. Promover la creación de condiciones económicas e infraestructura para atraer al Estado inversiones nacionales y extranjeras, así como para favorecer el crecimiento económico de los sectores y regiones de la Entidad sobre bases de desarrollo equilibrado y sustentable;
- II. Incentivar a la inversión productiva;
- III. Fomentar el aprovechamiento de los recursos y ventajas económicas de la Entidad;
- IV. Impulsar el mejoramiento del marco jurídico estatal que favorezca e impulse el crecimiento económico;
- V. Promover el desarrollo de la investigación científica y tecnológica que favorezca tanto el fortalecimiento económico y social, como la productividad; y
- VI. Vincular a las instituciones educativas con los sectores productivos para la formación de una fuerza laboral acorde a las demandas y requerimientos de las empresas.

c.- PATRIMONIO:

El COPRESON dispondrá de un patrimonio propio que estará integrado por:

- I. Las aportaciones del Gobierno del Estado;
- II. Las aportaciones o cuotas del Gobierno Federal, de los municipios y, en general, de toda clase de entidades gubernamentales o paraestatales, así como de instituciones nacionales e internacionales y personas físicas y morales;
- III. Los rendimientos obtenidos por las inversiones realizadas por el propio COPRESON;
- IV. Los subsidios de cualquier naturaleza;
- V. Los ingresos obtenidos por la realización de estudios, gestiones, análisis, proyectos y Servicios semejantes;
- VI. Los ingresos obtenidos por cualquier acto jurídico;
- VII. Los bienes y derechos que sean adquiridos por el COPRESON, y
- VIII. En general, por los recursos que se obtengan por cualquier otro concepto legal.

d.- AUTORIDADES DEL COPRESON:

La Entidad contará con los siguientes órganos:

Un Consejo Estatal
Un Director General

Integración del Consejo Estatal:

Presidente Honorario, que será el Gobernador del Estado.

Presidente Ejecutivo

Vocales Gubernamentales

Vocales del Sector Privado.

Vocales por los Consejos Regionales.

Vocales por el Sector Obrero

El Consejo Estatal es la máxima autoridad de la Entidad

e.- ADMINISTRACION:

La Dirección General de COPRESON estará a cargo de un Director General que será nombrado y removido libremente por el Gobernador del Estado y tendrá, entre otras, las siguientes facultades y obligaciones:

Planear, programar, organizar, dirigir, ejecutar, controlar y evaluar el desarrollo de los programas y acciones, de conformidad con la política que defina el Plan Estatal de Desarrollo.

Dictar las medidas necesarias de mejoramiento administrativo de las unidades que integren al COPRESON, así como de proponer, de acuerdo principales cambios en su estructura.

2.- PRINCIPALES POLITICAS CONTABLES SIGNIFICATIVAS:

a.- Base de Formulación de los Estados Financieros.

Los Estados Financieros se encuentran preparados a su valor histórico de conformidad con el esquema general de la contabilidad gubernamental y las normas de información financiera mexicana del Consejo Mexicano para la Investigación y Desarrollo de Normas de Información Financiera (CINIF), Organismo independiente que asume la función y la responsabilidad de la emisión de la normatividad contable en México.

b.- Políticas de Contabilidad significativas

El Copreson cumplió con las leyes y otras disposiciones a las que está sujeto, como lo son:

- Constitución Política del Estado de Sonora, artículos 2, 150, 152 y 158
- Ley de adquisiciones, Arrendamientos y Prestación de Servicios. Relacionados con bienes muebles de la Administración Pública Estatal.
- Ley de Obras Públicas del Estado de Sonora.
- Contratos celebrados por la entidad vigente durante el ejercicio 2016.
- Cancelación de cuentas por cobrar y por pagar.

La entidad realiza pólizas de egresos, ingresos, diario y presupuestales, sus registros contables son manejados a través del sistema de contabilidad SACG;

Se cuenta con un catálogo de cuentas que ha sido autorizado por la Secretaria de Hacienda del Estado de Sonora y que cumple con lo establecido por la Ley General de Contabilidad Gubernamental (LGCG) y el Consejo Nacional de Armonización Contable (CONAC).

En la Entidad cuenta con un instructivo de políticas de registro y procedimientos contables adecuado para el manejo y presentación de la información financiera.

Postulados básicos de Contabilidad Gubernamental

Clasificador por objeto del gasto
Clasificador por tipo de gasto
Clasificador por rubro de ingresos
Catálogo de cuentas de contabilidad
Momentos contables de los egresos
Momentos contables de los ingresos
Manual de contabilidad gubernamental

Normas de información Financiera Gubernamental emitidas por la UCG de la SHCP

Mediante oficio Circular 309-a-0248/2012, de fecha 14 de septiembre de 2012, la UCG de la SHCP informó a las Dependencias de la Administración Pública Federal y a las Entidades del Sector Paraestatal sobre diversas modificaciones y precisiones que efectuó en el marco contable gubernamental federal como sigue:

a) Después de efectuar diversas modificaciones y actualizaciones en las normas contables que estaban vigentes hasta 2011 para el Sector Paraestatal, se establecieron, como obligatorias a partir del ejercicio 2012 para dicho Sector Paraestatal, seis normas de información Financiera Gubernamental Generales (NIFGG), una norma de información Financiera Gubernamental Específica (NIFGE) y una Norma de Archivo Contable Gubernamental (NACG), Asimismo, se dieron de baja dos Normas Generales de Información Financiera Gubernamental que estaban vigentes hasta 2011. Las normas gubernamentales aplicables a partir del ejercicio 2012 son:

- NIFGG SP 01 Control presupuestario de ingresos y de los gastos
- NIFGG SP 02 Subsidios y transferencias corrientes y de capital en sus diferentes modalidades
- NIFGG SP 03 Estimación de cuentas incobrables
- NIFGG SP 04 Re expresión
- NIFGG SP 05 Obligaciones laborales
- NIFGG SP 06 Arrendamiento financiero
- NIFGE SP 01 Proyecto de infraestructura productiva de largo plazo “PIDIREGAS”
- NACG 01 Disposiciones aplicables al archivo contable gubernamental

b) Las normas contables Principales Reglas de Registro y Valoración del Patrimonio (Elementos Generales), Reglas Específicas de Registro y Valoración del Patrimonio y Parámetros de estimación de Vida Útil, emitida por el CONAC el 27 de diciembre de 2010, el 13 de diciembre de 2011 y el 15 de agosto de 2012, respectivamente, serán de aplicación obligatoria a partir del 1 de enero de 2013.

c) Se regula que adicionalmente a las disposiciones normativas que establezca la UCG de la SHCP, los entes públicos podrán aplicar de manera supletoria, previa autorización de ésta las Normas de información financiera nacionales e internacionales.

Adicionalmente dicha UCG emitió el oficio circular de fecha 18 de febrero de 2013 denominado “lineamientos específicos para la elaboración de los estados financieros aplicables a las entidades paraestatales federales y la integración de la información contable para efectos de la elaboración de la Cuenta de la Hacienda Pública Federal 2012”, en el cual se establecen los términos y los formatos aplicables para la elaboración de los estados financieros para efectos de ser dictaminados por parte de los auditores externos y para la integración de la Cuenta de la Hacienda Pública Federal del año 2012.

c.- Inversiones de inmediata realización.

El Consejo en este año no realizó inversiones correspondientes a este rubro.

d.- Inmuebles, mobiliario y equipo.

Se registran al costo de adquisición, incluyendo el impuesto al Valor Agregado y la depreciación se realiza en forma lineal en base al porcentaje de depreciación anual y años de vida útil en cumplimiento de los lineamientos de la CONAC y a partir de los bienes adquiridos del ejercicio 2013.

e.- Beneficios a empleados.

Se reconoce al personal que ha prestado sus servicios al Estado, prima de antigüedad así como todas las prestaciones aplicables a los servidores públicos del Estado de Sonora.

f.- Control Presupuestal

Se ejerce mediante el sistema contable en base acumulativa y en apego al marco conceptual, postulados básicos, normas y metodologías que establecen los momentos contables clasificadores y manuales de Contabilidad Gubernamental armonizada y de acuerdo con las respectivas matrices de conversión, con las características señaladas en los art. 40 y 41 de la Ley Gubernamental registrando las operaciones presupuestales y contables automáticamente aplicando el nuevo plan de cuentas.

g.- Régimen fiscal

El Consejo no es contribuyente del impuesto sobre la renta, teniendo solo la obligación de retener y enterar el impuesto y exigir la documentación que reúna los requisitos fiscales.

h.- Nuevos pronunciamientos contables

Diario Oficial de la Federación del día 2 de enero del 2013.

Clasificador por Fuentes de Financiamiento

Este clasificador ordena y presenta los gastos, identificando el origen del financiamiento de dichos gastos a fin de que la operación y registro contable se realice siguiendo la fuente de ingreso, reglas de operación y de registro presupuestal/contable.

i.- Sistema de información y Registro.

En el ejercicio 2015 la entidad emitió sus registros contables a través del sistema SACG, llevando el control de los momentos contables y presupuestales; y a partir del ejercicio 2016 se migro al sistema SAACG.net, donde el Consejo se encuentra 100% armonizado a los lineamientos del CONAC.

Estas notas forman parte integrante de los Estados Financieros del Consejo Para la Promoción Económica del Estado de Sonora al 31 de diciembre de 2016 y 2015



Ing. Enrique Ruiz Sánchez
Director General



Lic. Francisco Villaescusa Nava
Director Administrativo