



COMISION DE ECOLOGIA Y DESARROLLO SUSTENTABLE
DEL ESTADO DE SONORA (CEDES)

Informe Presupuestal, ejercicio terminado
el 31 de Diciembre de 2016



COMISION DE ECOLOGIA Y DESARROLLO SUSTENTABLE
DEL ESTADO DE SONORA (CEDES)

Informe Presupuestal al 31 de Diciembre de 2016

Contenido

Presupuesto Autorizado (Gasto Corriente e Inversión)

Aumentos y Disminuciones

Momentos Contables del Gasto

Presupuesto Ejercido: Subsidios e Ingresos Propios

Análisis de Variaciones Presupuestales

Análisis y cumplimientos de metas y objetivos

Pasivos sin presupuesto

CUENTA PÚBLICA 2016

(PESOS)

Rubros de los Ingresos	Ingresos Estimado Original Anual (1)	Ampliaciones y Reducciones (+ ó -) (2)	Ingresos Modificado Anual (3= 1 +2)	Ingresos Devengado Acumulado (4)	Ingresos Recaudado Acumulado (5)	Diferencia (6= 5 - 1)
Impuestos			0			0
Cuentas y Aportaciones de Seguridad Social	0	0	0	0	0	0
Contribuciones de Mejoras			0			0
Derechos			0			0
Productos	0	0	0	0	0	0
Corriente			0			0
Capital			0			0
Aprovechamientos	0	0	0	0	0	0
Corriente			0			0
Capital			0			0
Ingresos por Ventas de Bienes y Servicios	3,964,761	5,981,458	9,946,219	9,946,219	9,946,219	5,981,458
Participaciones y Aportaciones			0			0
Transferencias, Asignaciones, Subsidios y Otras	0		0			0
Ayudas FEDERALES						
Transferencias, Asignaciones, Subsidios y Otras	65,034,861	15,404,286	80,439,147	80,439,147	80,439,147	15,404,286
Ayudas ESTATALES						
Ingresos Derivados de Financiamientos			0			0
Total	68,999,622	21,385,744	90,385,366	90,385,366	90,385,366	21,385,744
						Ingresos Excedentes 1
						21385744.32

Sistema Estatal de Evaluación
Estado Analítico de Ingresos
Comisión de Ecología y Desarrollo Sustentable del Estado de Sonora
Del 01 de Enero al 31 de Diciembre de 2016

CPCA-II-010

CUENTA PÚBLICA 2016

(PESOS)

Estado Analítico de Ingresos Por Fuente de Financiamiento	Ingresos Estimado Original Anual (1)	Ampliaciones y Reducciones (+ ó -) (2)	Ingresos Modificado Anual (3= 1 +2)	Ingresos Devengado Acumulado (4)	Ingresos Recaudado Acumulado (5)	Diferencia (6= 5 - 1)
Ingresos del Gobierno	0	0	0	0	0	0
Impuestos	0	0	0	0	0	0
Contribuciones de Mejoras						
Derechos						
Productos	0	0	0	0	0	0
Corriente						
Capital						
Aprovechamientos	0	0	0	0	0	0
Corriente						
Capital						
Participaciones y Aportaciones						
Transferencias, Asignaciones, Subsidios y Otras Ayudas						
Ingresos de Organismos y Empresas	68,999,622	21,385,744	90,385,366	90,385,366	90,385,366	21,385,744
Cuotas y aportaciones de Seguridad Social			0			0
Ingresos por ventas de Bienes y Servicios	3,964,761	5,981,458	9,946,219	9,946,219	9,946,219	5,981,458
Transferencias, Asignaciones, Subsidios y Otras Ayudas, FEDERALES	0	0	0	0	0	0
Transferencias, Asignaciones, Subsidios y Otras Ayudas, ESTATALES	65,034,861	15,404,286	80,439,147	80,439,147	80,439,147	15,404,286
Ingresos derivados de Financiamiento	0	0	0	0	0	0
Ingresos Derivados de Financiamientos						
Total	68,999,622	21,385,744	90,385,366	90,385,366	90,385,366	21,385,744
					Ingresos Excedentes 1	21,385,744.32


C.P. Álvaro Martín Ahumada Ortiz
Director de Control de Gasto y Presupuesto


L.A.E. Erriosto Alonso Peraza Inda
Director General de Administración y Finanzas

Sistema Estatal de Evaluación
 Estado Analítico de Ingresos Detallado – LDF
 Comisión de Ecología y Desarrollo Sustentable del Estado de Sonora
 Del 01 de Enero al 31 de Diciembre de 2016 (b)
 (PESOS)

CUENTA PÚBLICA 2016

Concepto (c)	Ingreso					Diferencia (a)
	Estimado (d)	Ampliaciones (Reducciones)	Modificado	Devenido	Recaudado	
A. Aportaciones (A=c1+c2+c3+c4+c5+c6+c7+c8)	-	-	-	-	-	-
a1) Fondo de Aportaciones para la Nómina Educativa y Gasto Operativo	-	-	-	-	-	-
a2) Fondo de Aportaciones para los Servicios de Salud	-	-	-	-	-	-
a3) Fondo de Aportaciones para la Infraestructura Social	-	-	-	-	-	-
a4) Fondo de Aportaciones para el Fortalecimiento de los Municipios y de las Demarcaciones Territoriales del Distrito Federal	-	-	-	-	-	-
a5) Fondo de Aportaciones Múltiples	-	-	-	-	-	-
a6) Fondo de Aportaciones para la Educación Tecnológica y de Adultos	-	-	-	-	-	-
a7) Fondo de Aportaciones para la Seguridad Pública de los Estados y del Distrito Federal	-	-	-	-	-	-
a8) Fondo de Aportaciones para el Fortalecimiento de las Entidades Federativas	-	-	-	-	-	-
B. Comenzos (B=b1+b2+b3+b4)	-	-	-	-	-	-
b1) Convenios de Protección Social en Salud	-	-	-	-	-	-
b2) Convenios de Descentralización	-	-	-	-	-	-
b3) Convenios de Reasignación	-	-	-	-	-	-
b4) Otros Convenios y Subsidios	-	-	-	-	-	-
C. Fondos Distintos de Aportaciones (C=c1+c2)	-	-	-	-	-	-
c1) Fondo para Entidades Federativas y Municipios Productores de Hidrocarburos	-	-	-	-	-	-
c2) Fondo Mixto	-	-	-	-	-	-
D. Transferencias, Subsidios y Subvenciones, y Pensiones y Jubilaciones	-	-	-	-	-	-
E. Otras Transferencias Federales Erogadas	-	-	-	-	-	-
III. Total de Transferencias Federales Erogadas (E) = A + B + C + D + E	-	-	-	-	-	-
III. Ingresos Derivados de Financiamientos (II = A)	-	-	-	-	-	-
A. Ingresos Derivados de Financiamientos	66,896,621.67	21,385,744.32	90,385,365.99	90,385,365.99	90,385,365.99	21,385,744.32
IV. Total de Ingresos (IV = I + II + III)	-	-	-	-	-	-
Datos Informativos	-	-	-	-	-	-
1. Ingresos Derivados de Financiamientos con Fuente de Pago de Ingresos de Libre Disposición	-	-	-	-	-	-
Z. Ingresos Derivados de Financiamientos con Fuente de Pago de Transferencias Federales Erogadas	-	-	-	-	-	-
3. Ingresos Derivados de Financiamientos (3 = 1 + 2)	-	-	-	-	-	-



 L.A.E. Ernesto Alonso Peraza Inda
 Director General de Administración y Finanzas


 C.P. Alvaro Martín Ahumada Ortiz
 Director de Control de Gasto y Presupuesto


Sistema Estatal de Evaluación
 Conciliación entre los Ingresos Presupuestarios y Contables
 Comisión de Ecología y Desarrollo Sustentable del Estado de Sonora
 Al 31 Diciembre de 2016

CPCA-II-10-B

	(PESOS)	CUENTA PÚBLICA 2016
1. Ingresos Presupuestarios		90,385,365.99
(MAS)		
2. Ingresos contables no presupuestarios		5,012.74
Incremento por variación de inventarios		
Disminución del exceso de estimaciones por pérdida o deterioro u obsolescencia		
Disminución del exceso de provisiones		
Otros Ingresos y beneficios varios	4,999.50	
Otros Ingresos contables no presupuestarios	13.24	
(MENOS)		
3. Ingresos presupuestarios no contables		0.00
Productos de capital		
Aprovechamientos de capital		
Ingresos derivados de financiamientos		
Otros Ingresos presupuestarios no contables		
4. Ingresos Contables (4= 1 + 2 - 3)		90,390,378.73



 G.P. Rivar Martín Ahumada Ortiz
 Director de Control de Gasto y Presupuesto



 L.A.E. Ernesto Alonso Peraza Inda
 Director General de Administración y Finanzas

Sistema Estatal de Evaluación
 Estado Analítico del Ejercicio Presupuesto de Egresos
 Clasificación por Objeto del Gasto (Capítulo y Concepto)
 Comisión de Ecología y Desarrollo Sustentable del Estado de Sonora
 Del 01 de Enero al 31 de Diciembre de 2016
 (PESOS)

CPCA-II-11

CUENTA PÚBLICA 2016

Ejercicio del Presupuesto por Capítulo del Gasto	Egresos Aprobado Anual (1)	Ampliaciones/ (Reducciones) (2)	Egresos Modificado Anual (3=1+2)	Egresos Devengado Acumulado (4)	Egresos Pagado Acumulado (5)	Subejercicio (6 = 3 - 4)
Servicios Personales						
Remuneraciones al Personal de Carácter Permanente	44,649,861	22,854,971	67,504,832	67,504,832	67,523,362	0
Remuneraciones al Personal de Carácter Transitorio	25,500,000	7,377,372	32,877,372	32,877,372	32,877,372	0
Remuneraciones Adicionales y Especiales	430,000	6,553,803	6,983,803	6,983,803	6,983,803	0
Seguridad Social	1,706,000	2,718,294	4,424,294	4,424,294	4,424,294	0
Otras Prestaciones Sociales y Económicas	12,513,861	4,184,545	16,698,405	16,698,405	16,700,952	0
Provisiones	4,500,000	2,020,957	6,520,957	6,520,957	6,536,941	0
Pago de Estímulos a Servidores Públicos		0	0	0	0	0
Materiales y Suministros						
Materiales de Administración, Emisión de Documentos y Artículos Oficiales	8,691,300	129,153	8,820,453	8,820,453	7,739,518	0
Alimentos y Utensilios	698,400	-40,209	658,191	658,191	554,816	0
Materias Primas y Materiales de Producción y Comercialización	5,566,700	-452,642	5,114,058	5,114,058	4,469,489	0
Materiales y Artículos de Construcción y de Reparación	790,000	-301,290	488,710	488,710	488,710	0
Productos Químicos, Farmacéuticos y de Laboratorio	73,400	9,373	82,773	82,773	82,773	0
Combustibles, Lubrificantes y Aditivos	141,400	70,332	211,732	211,732	211,732	0
Vestuario, Blancos, Prendas de Protección y Artículos Deportivos	552,000	754,712	1,306,712	1,306,712	1,171,240	0
Materiales y Suministros Para Seguridad	3,500	147,908	151,408	151,408	146,016	0
Herramientas, Refacciones y Accesorios Menores	885,900	-59,031	806,869	806,869	614,741	0
Servicios Generales						
Servicios Básicos	15,558,461	2,289,475	17,847,936	17,847,936	17,019,181	0
Servicios de Arrendamiento	1,504,700	-172,323	1,332,377	1,332,377	1,242,574	0
Servicios Profesionales, Científicos, Técnicos y Otros Servicios	86,181	588,098	674,279	674,279	490,259	0
Servicios Financieros, Bancarios y Comerciales	1,496,200	5,621,853	7,118,053	7,118,053	6,836,216	0
Servicios de Instalación, Reparación, Mantenimiento y Conservación	604,000	90,461	694,461	694,461	694,461	0
Servicios de Comunicación Social y Publicidad.	920,180	2,639,699	3,559,879	3,559,879	3,406,228	0
Servicios de Traslado y Viáticos	10,116,000	-7,786,746	2,329,254	2,329,254	2,301,565	0
Servicios Oficiales	467,800	1,220,806	1,688,606	1,688,606	1,596,851	0
	283,400	154,560	437,960	437,960	437,960	0

Sistema Estatal de Evaluación
 Estado Analítico del Ejercicio Presupuesto de Egresos
 Clasificación por Objeto del Gasto (Capítulo y Concepto)
 Comisión de Ecología y Desarrollo Sustentable del Estado de Sonora
 Del 01 de Enero al 31 de Diciembre de 2016
 (PESOS)

CPCA-II-11

CUENTA PÚBLICA 2016


Ejercicio del Presupuesto por Capítulo del Gasto	Egresos Aprobado Anual (1)	Ampliaciones/ (Reducciones) (2)	Egresos Modificado Anual (3=1+2)	Egresos Devengado Acumulado (4)	Egresos Pagado Acumulado (5)	Subejercicio (6 = 3 - 4)
Otros Servicios Generales	80,000	-66,933	13,067	13,067	13,067	0
Transferencias, Asignaciones, Subsidios y Otras Ayudas	0	0	0	0	0	0
Transferencias Internas y Asignaciones al Sector Público						
Transferencias al Resto del Sector Público						
Subsidios y Subvenciones						
Ayudas Sociales						
Pensiones y Jubilaciones						
Transferencias a Fideicomisos, Mandatos y Otros Análogos						
Transferencias a la Seguridad Social						
Donativos						
Transferencias al Exterior						
Bienes Muebles, Inmuebles e Intangibles	100,000	716,000	816,000	816,000	508,323	0
Mobiliario y Equipo de Administración	100,000	716,000	816,000	816,000	508,323	0
Mobiliario y Equipo Educativo y Recreativo						
Equipo e Instrumental Médico y de Laboratorio						
Vehículos y Equipo de Transporte						
Equipo de Defensa y Seguridad						
Maquinaria, Otros Equipos y Herramientas						
Activos Biológicos						
Bienes Inmuebles						
Activos Intangibles						
Inversión Pública	0	0	0	0	0	0
Obra Pública en Bienes de Dominio Público						
Obra Pública en Bienes Propios						
Proyectos Productivos y Acciones de Fomento						
Inversiones Financieras y Otras Provisiones	0	0	0	0	0	0
Inversiones Para el Fomento de Actividades Productivas.						
Acciones y Participaciones de Capital						

Sistema Estatal de Evaluación
Estado Analítico del Ejercicio Presupuesto de Egresos
Clasificación por Objeto del Gasto (Capítulo y Concepto)
Comisión de Ecología y Desarrollo Sustentable del Estado de Sonora
Del 01 de Enero al 31 de Diciembre de 2016
(PESOS)

CPCA-II-11

CUENTA PÚBLICA 2016

Ejercicio del Presupuesto por Capítulo del Gasto	Egresos Aprobado Anual (1)	Ampliaciones/ (Reducciones) (2)	Egresos Modificado Anual (3=1+2)	Egresos Devengado Acumulado (4)	Egresos Pagado Acumulado (5)	Subejercicio (6 = 3 - 4)
Compra de Títulos y Valores	0		0			0
Concesión de Préstamos			0			0
Inversiones en Fideicomisos, Mandatos y Otros Análogos			0			0
Otras Inversiones Financieras			0			0
Provisiones para Contingencias y Otras erogaciones Especiales	0		0	0	0	0
Participaciones y Aportaciones			0			0
Participaciones			0			0
Aportaciones			0			0
Convenios			0			0
Deuda Pública	0		0	0	0	0
Amortización de la Deuda Pública			0			0
Intereses de la Deuda Pública			0			0
Comisiones de la Deuda Pública			0			0
Gastos de la Deuda Pública			0			0
Costo por Coberturas			0			0
Apoyos Financieros			0			0
Adeudos de Ejercicios Fiscales Anteriores (Adefas)			0			0
Total del Gasto	68,989,622	25,989,598	94,989,220	94,989,220	92,790,383	0


 L.P. Álvaro Martín Ahumada Ortiz
 Director de Control de Gasto y Presupuesto


 L.A.E. Ernesto Alonso Peraza Inda
 Director General de Administración y Finanzas

Sistema Estatal de Evaluación
Comisión de Ecología y Desarrollo Sustentable del Estado de Sonora

Estado Analítico del Ejercicio del Presupuesto de Egresos Detallado - LDF

Clasificación por Objeto del Gasto (Capítulo y Concepto)

\$PREFI
(PESOS)

CUENTA PÚBLICA 2016

Concepto (c)	Egresos					Subjercicio (e)
	Aprobado (d)	Ampliaciones/ (Reducciones)	Modificado	Devenigado	Pagado	
I. Gasto No Equiparado (P-A+B+C+D+E+F+G+H)	63,996,821.67	25,969,299.05	94,966,218.72	94,966,218.72	92,790,313.01	-
A. Servicios Personales (A=1+e2+e3+e4+e5+e6+e7)	44,646,650.58	22,854,971.01	67,504,831.59	67,504,831.59	67,523,361.55	-
a1) Remuneraciones al Personal de Caracter Permanente	25,969,000.00	7,377,372.48	32,877,372.48	32,877,372.48	32,877,372.48	-
a2) Remuneraciones al Personal de Caracter Transitorio	430,000.00	6,553,802.74	6,983,802.74	6,983,802.74	6,983,802.74	-
a3) Remuneraciones Adicionales y Especiales	1,706,000.00	2,718,294.18	4,424,294.18	4,424,294.18	4,424,294.18	-
a4) Seguridad Social	12,512,650.88	4,184,544.72	16,698,405.40	16,698,405.40	16,700,951.66	-
a5) Otras Prestaciones Sociales y Económicas	4,500,000.00	2,020,656.89	6,520,656.89	6,520,656.89	6,538,940.50	-
a6) Previsiones	-	-	-	-	-	-
a7) Pago de Estímulos a Servidores Públicos	8,891,259.59	129,152.74	8,820,452.73	8,820,452.73	7,739,477.99	-
B. Materiales y Suministros (B=1+e2+e3+e4+e5+e6+e7+e8+e9)	688,389.99	40,208.11	658,190.88	658,190.88	554,815.40	-
b1) Materiales de Administración, Emisión de Documentos y Artículos Oficiales	5,565,700.00	452,642.11	5,114,057.89	5,114,057.89	4,458,488.21	-
b2) Alimentos y Utensilios	790,000.00	301,290.08	488,709.92	488,709.92	488,709.92	-
b3) Materiales Primas y Materiales de Producción y Comercialización	73,400.00	9,372.83	82,772.83	82,772.83	82,772.83	-
b4) Materiales y Artículos de Construcción y de Reparación	141,400.00	70,332.30	211,732.30	211,732.30	211,732.30	-
b5) Productos Químicos, Farmacéuticos y de Laboratorio	502,000.00	754,711.91	1,306,711.91	1,306,711.91	1,171,240.17	-
b6) Combustibles, Lubricantes y Aditivos	3,500.00	147,906.20	151,406.20	151,406.20	146,016.05	-
b7) Vestuario, Blancos, Prendas de Protección y Artículos Deportivos	-	-	-	-	-	-
b8) Materiales y Suministros Para Seguridad	865,900.00	59,031.20	906,868.80	906,868.80	614,741.08	-
b9) Herramientas, Repuestos y Accesorios Menores	15,558,461.00	2,288,474.77	17,847,935.77	17,847,935.77	17,019,160.50	-
C. Servicios Generales (C=1+c2+c3+e4+e5+e6+e7+e8+e9)	1,504,700.00	172,320.36	1,332,379.64	1,332,379.64	1,242,573.83	-
c1) Servicios Básicos	89,181.00	586,067.71	674,278.71	674,278.71	490,258.71	-
c2) Servicios de Arrendamiento	1,498,200.00	5,021,852.97	2,118,052.97	2,118,052.97	6,038,216.69	-
c3) Servicios Profesionales, Científicos, Técnicos y Otros Servicios	804,000.00	90,461.20	694,461.20	694,461.20	694,461.20	-
c4) Servicios Financieros, Bancarios y Cambiarios	920,180.00	2,639,699.35	3,559,879.35	3,559,879.35	3,405,227.75	-
c5) Servicios de Instalación, Reparación, Mantenimiento y Conservación	10,118,000.00	7,788,745.52	2,329,254.48	2,329,254.48	2,301,965.28	-
c6) Servicios de Comunicación Social y Publicidad	467,800.00	1,220,805.75	1,688,605.75	1,688,605.75	1,596,850.77	-
c7) Servicios de Traslado y Viajes	283,400.00	154,559.92	437,959.92	437,959.92	437,959.92	-
c8) Servicios Oficiales	80,000.00	68,903.25	13,066.75	13,066.75	13,066.75	-
c9) Otros Servicios Generales	-	-	-	-	-	-
D. Transferencias, Asignaciones, Subsidios y Otras Ayudas (D=1+e2+e3+e4+e5+e6+e7+e8+e9)	-	-	-	-	-	-
d1) Transferencias Internas y Asignaciones al Sector Público	-	-	-	-	-	-
d2) Transferencias al Resto del Sector Público	-	-	-	-	-	-
d3) Subsidios y Subvenciones	-	-	-	-	-	-

Sistema Estatal de Evaluación
Comisión de Ecología y Desarrollo Sustentable del Estado de Sonora

Estado Analítico del Ejercicio del Presupuesto de Egresos Detallado - LDF
Clasificación por Objeto del Gasto (Capítulo y Concepto)

#REF!
(PESOS)

CUENTA PÚBLICA 2016

Concepto (c)	Egresos				Subsidio (e)
	Aprobado (d)	Ampliaciones (Reducciones)	Modificado	Devengado	
d4) Ayudas Sociales					
d5) Pensiones y Jubilaciones					
d6) Transferencias a Fedecanismos, Meritos y Otros Análogos					
d7) Transferencias a la Seguridad Social					
d8) Donativos					
d9) Transferencias al Exterior					
E. Bienes Muebles, Inmuebles e Intangibles (E=01+02+03+04+05+06+07+08+09)	100,000.00	715,999.53	815,999.53	815,999.53	500,323.00
e1) Mobiliario y Equipo de Administración	100,000.00	715,999.53	815,999.53	815,999.53	500,323.00
e2) Mobiliario y Equipo Educativo y Recreativo					
e3) Equipo e Instrumental Médico y de Laboratorio					
e4) Vehículos y Equipo de Transporte					
e5) Equipo de Defensa y Seguridad					
e6) Maquinaria, Otros Equipos y Herramientas					
e7) Activos Biológicos					
e8) Bienes Inmuebles					
e9) Activos Intangibles					
F. Inversión Pública (F=1+2+3)					
f1) Otra Pública en Bienes de Dominio Público					
f2) Otra Pública en Bienes Propios					
f3) Proyecto Productivos y Acciones de Fomento					
G. Inversiones Financieras y Otras Provisiones (G=1+2+3+4+5+6+7)					
g1) Inversiones Para el Fomento de Actividades Productivas					
g2) Acciones y Participaciones de Capital					
g3) Compra de Títulos y Valores					
g4) Concesión de Préstamos					
g5) Inversiones en Fedecanismos, Meritos y Otros Análogos					
Fideicomiso de Desastres Naturales (informeño)					
g6) Otras Inversiones Financieras					
g7) Provisiones para Contingencias y Otras erogaciones Especiales					
H. Participaciones y Aportaciones (H=1+2+3)					
h1) Participaciones					
h2) Aportaciones					
h3) Comenras					

Sistema Estatal de Evaluación
Comisión de Ecología y Desarrollo Sustentable del Estado de Sonora

Estado Analítico del Ejercicio del Presupuesto de Egresos Detallado - LDF

Clasificación por Objeto del Gasto (Capítulo y Concepto)

#REF!

(PESOS)

CUENTA PÚBLICA 2016

Concepto (c)	Egresos				Subterfugio (e)
	Aprobado (d)	Aplicaciones/ (Reducciones)	Modificado	Devengado	
I. Deuda Pública (a1+a2+a3+a4+a5+a6+a7)					
1) Amortización de la Deuda Pública					
2) Intereses de la Deuda Pública					
3) Comisiones de la Deuda Pública					
4) Gastos de la Deuda Pública					
5) Costo por Coberturas					
6) Apoyos Financieros					
7) Ajustes de Ejercicios Fiscales Anteriores (ADEFAS)					
II. Gasto Equilibrado (a8+a9+a10+a11+a12+a13+a14+a15+a16+a17)					
A. Servicios Personales (a1+a2+a3+a4+a5+a6+a7)					
a1) Remuneraciones al Personal de Carrera Permanente					
a2) Remuneraciones al Personal de Carrera Transitorio					
a3) Remuneraciones Adicionales y Especiales					
a4) Seguridad Social					
a5) Otras Prestaciones Sociales y Económicas					
a6) Prestaciones					
a7) Pago de Estipendio a Servidores Públicos					
B. Materiales y Suministros (B=b1+b2+b3+b4+b5+b6+b7+b8)					
b1) Materiales de Administración, Emisión de Documentos y Artículos Oficiales					
b2) Alimentos y Utensilios					
b3) Materiales Pímas y Materiales de Producción y Comercialización					
b4) Materiales y Artículos de Construcción y de Reparación					
b5) Productos Químicos, Farmacéuticos y de Laboratorio					
b6) Combustibles, Lubricantes y Aditivos					
b7) Vestuario, Blancos, Premios de Producción y Artículos Deportivos					
b8) Materiales y Suministros Para Seguridad					
b9) Herramientas, Relaciones y Accesorios Menores					
C. Servicios Generales (C=c1+c2+c3+c4+c5+c6+c7+c8+c9)					
c1) Servicios Básicos					
c2) Servicios de Arrendamiento					
c3) Servicios Profesionales, Científicos, Técnicos y Otros Servicios					
c4) Servicios Financieros, Bancarios y Comerciales					
c5) Servicios de Instalación, Reparación, Mantenimiento y Conservación					

Sistema Estatal de Evaluación
Comisión de Ecología y Desarrollo Sustentable del Estado de Sonora

Estado Analítico del Ejercicio del Presupuesto de Egresos Detallado - LDF

Clasificación por Objeto del Gasto (Capítulo y Concepto)

#(REF)

(PESOS)

CUENTA PÚBLICA 2016

Concepto (c)	Egresos				Subejercicio (e)
	Aprobado (a)	Ampliaciones (Reducciones)	No Utilizado	Devengado	
e6) Servicios de Comunicación Social y Publicidad					
c7) Servicios de Traducción y Máquinas					
e8) Servicios Oficiales					
e9) Otros Servicios Generales					
D. Transferencias, Asignaciones, Subsidios y Otras Ayudas (D=01+02+03+04+05+06+07+08+09)					
d1) Transferencias Internas y Asignaciones al Sector Público					
d2) Transferencias al Resto del Sector Público					
d3) Subsidios y Subvenciones					
d4) Ayudas Sociales					
d5) Pensiones y Jubilaciones					
e6) Transferencias a Fideicomisos, Membros y Otros Análogos					
d7) Transferencias a la Seguridad Social					
e8) Donativos					
e9) Transferencias al Exterior					
E. Bienes Muebles, Inmuebles e Intangibles (E=01+02+03+04+05+06+07+08+09)					
e1) Mobiliario y Equipo de Administración					
e2) Mobiliario y Equipo Educativo y Recreativo					
e3) Equipo e Instrumental Médico y de Laboratorio					
e4) Vehículos y Equipo de Transporte					
e5) Equipo de Defensa y Seguridad					
e6) Menajería, Otros Equipos y Herramientas					
e7) Activos Biológicos					
e8) Bienes Intangibles					
e9) Activos Intangibles					
F. Inversión Pública (F=01+02+03)					
f1) Obra Pública en Bienes de Dominio Público					
f2) Obra Pública en Bienes Propios					
f3) Proyectos Productivos y Acciones de Fomento					
G. Inversiones Financieras y Otras Provisiones (G=01+02+03+04+05+06+07)					
g1) Inversiones Para el Fomento de Actividades Productivas					
g2) Acciones y Participaciones de Capital					
g3) Compra de Títulos y Valores					
g4) Concesión de Pretermita					

CPCA-II-11-A


Sistema Estatal de Evaluación
Comisión de Ecología y Desarrollo Sustentable del Estado de Sonora

Estado Analítico del Ejercicio del Presupuesto de Egresos Detallado - LDF
Clasificación por Objeto del Gasto (Capítulo y Concepto)


CUENTA PÚBLICA 2016

4PREFI
(PESOS)

Concepto (c)	Egresos				Subejercicio (e)
	Aprobado (d)	Ampliaciones/ (Reducciones)	Modificado	Pagado	
g5) Inversiones en Fideicomisos, Mandatos y Otros Análogos Fideicomiso de Desastres Naturales (Informativo)					
g6) Otras Inversiones Financieras					
g7) Provisiones para Contingencias y Otras erogaciones Especiales					
H. Participaciones y Aportaciones (H-1 + H-2 + H-3)					
H1) Participaciones					
H2) Aportaciones					
H3) Convenios					
I. Deuda Pública (I-1 + I-2 + I-3 + I-4 + I-5 + I-7)					
I1) Amortización de la Deuda Pública					
I2) Intereses de la Deuda Pública					
I3) Comisiones de la Deuda Pública					
I4) Gastos de la Deuda Pública					
I5) Costo por Coberturas					
I6) Apoyos Financieros					
I7) Adeudos de Egresos Fiscales Anteriores (ADEFAS)					
III. Total de Egresos (g8 = I + II)	68,999,621.67	25,949,398.05	94,985,219.72	94,985,219.72	92,799,383.01



C.F. Alvaro Martín Atumada Ortiz
Director de Control de Gasto y Presupuesto



L.A.E. Ernesto Alonso Peraza Inda
Director General de Administración y Finanzas

Sistema Estatal de Evaluación
Estado Analítico del Ejercicio Presupuesto de Egresos
Clasificación Económica (por Tipo de Gasto)
Comisión de Ecología y Desarrollo Sustentable del Estado de Sonora
Del 01 de Enero al 31 de Diciembre de 2016
(PESOS)

CPCA-II-11-B

CUENTA PÚBLICA 2016

Concepto	Egresos Aprobado Anual (1)	Ampliaciones/ (Reducciones) (2)	Egresos Modificado Anual (3=1+2)	Egresos Devengado Acumulado (4)	Egresos Pagado Acumulado (5)	Subejercicio (6 = 3 - 4)
Gasto Corriente	68,999,622	25,989,598	94,989,220	94,989,220	92,790,383	0
Gasto de Capital			0			0
Amortización de la Deuda y Disminución de Pasivos			0			0
Pensiones y Jubilaciones			0			0
Participaciones			0			0
Total del Gasto	68,999,622	25,989,598	94,989,220	94,989,220	92,790,383	0


 C.P. Alvaro Martín Ahumada Ortiz
 Director de Control de Gasto y Presupuesto


 L.A.E. Ernesto Alonso Peraza Inda
 Director General de Administración y Finanzas

Sistema Estatal de Evaluación
Estado Analítico del Ejercicio Presupuesto de Egresos
Clasificación Administrativa (Por Unidad Administrativa)

Comisión de Ecología y Desarrollo Sustentable del Estado de Sonora

Del 01 de Enero al 31 de Diciembre de 2016

CUENTA PÚBLICA 2016

(PESOS)

Clasificación Administrativa (Por Unidad Administrativa)	Egresos Aprobados Anual (1)	Ampliaciones/ (Reducciones) (2)	Egresos Modificados Anual (3+4+2)	Egresos Devengados Acumulados (4)	Egresos Pagados Acumulados (5)	Subejercicio (6-3-4)
COMISIÓN EJECUTIVA	14,716,900	-1,704,717	13,012,183	13,012,183	12,679,700	0
DIRECCIÓN GENERAL DE ADMINISTRACIÓN Y FINANZAS	7,050,000	5,067,946	12,117,946	12,117,946	11,756,213	0
DIRECCIÓN GENERAL DE CENTRO ECOLÓGICO	23,122,722	10,719,330	33,842,051	33,842,050	32,734,906	1
DIRECCIÓN GENERAL DE GESTIÓN AMBIENTAL	3,790,000	1,685,862	5,475,862	5,475,862	5,408,113	0
DIRECCIÓN GENERAL DE PROGRAMAS DE MEJ. AMB.	2,850,000	1,658,788	4,708,788	4,708,788	4,568,345	0
DIRECCIÓN GENERAL DE CAMBIO CLIMÁTICO	1,060,000	-50,577	1,009,423	1,000,423	976,142	0
DIRECCIÓN GENERAL DE CONSERVACIÓN	6,200,000	1,383,343	7,583,343	7,583,343	7,440,163	0
UNIDAD DE ENLACE Y ASUNTOS JURÍDICOS	1,620,000	647,313	2,267,313	2,267,313	2,248,434	0
ÓRGANO DE CONTROL Y DESARROLLO ADMINISTRATIVO	1,590,000	-125,244	1,464,757	1,464,757	1,464,529	0
DIRECCIÓN GENERAL DEL DELFINARIO	7,000,000	6,516,554	13,516,554	13,516,554	13,520,838	0
Total del Estado	68,999,622	25,989,598	94,989,220	94,989,220	92,790,393	0


P. Alvaro Martín Ahumada Ortiz
Director de Control de Gasto y Presupuesto


L.A.E. Ernesto Alonso Peraza Inda
Director General de Administración y Finanzas

CPCA-II-11-B1.1


Sistema Estatal de Evaluación
Comisión de Ecología y Desarrollo Sustentable del Estado de Sonora


Estado Analítico del Ejercicio del Presupuesto de Egresos Detallado - LDF
Clasificación Administrativa

CUENTA PÚBLICA 2016

#|REF|
(PESOS)

Concepto (c)	Egresos					Subejercicio (e)
	Aprobado (d)	Ampliaciones/ (Reducciones)	Modificado	Devengado	Pagado	
I. Gasto No Etiquetado (I=A+B+C+D+E+FF+G+H)	68,989,621.67	25,989,598.05	94,989,220.72	94,989,219.72	92,790,382.99	
COMISIÓN EJECUTIVA	14,716,900	-1,704,717	13,012,183	13,012,183	12,679,700	
DIRECCIÓN GENERAL DE ADMINISTRACIÓN Y FINANZAS	7,050,000	5,067,946	12,117,946	12,117,946	11,758,213	
DIRECCIÓN GENERAL DE CENTRO ECOLÓGICO	23,122,722	10,719,330	33,842,051	33,842,050	32,734,906	
DIRECCIÓN GENERAL DE GESTIÓN AMBIENTAL	3,790,000	1,685,862	5,475,862	5,475,862	5,408,113	
DIRECCIÓN GENERAL DE PROGRAMAS DE MEJ. AMB	2,850,000	1,858,788	4,708,788	4,708,788	4,569,345	
DIRECCIÓN GENERAL DE CAMBIO CLIMÁTICO	1,060,000	-59,577	1,000,423	1,000,423	976,142	
DIRECCIÓN GENERAL DE CONSERVACIÓN	6,200,000	1,383,343	7,583,343	7,583,343	7,440,163	
UNIDAD DE ENLACE Y ASUNTOS JURÍDICOS	1,620,000	647,313	2,267,313	2,267,313	2,248,434	
ÓRGANO DE CONTROL Y DESARROLLO ADMINISTRATIVO	1,590,000	-125,244	1,464,757	1,464,757	1,454,529	
DIRECCIÓN GENERAL DEL DELFINARIO (II=A+B+C+D+E+F+G+H)	7,000,000	6,516,554	13,516,554	13,516,554	13,520,838	
III. Total de Egresos (III = I + II)	68,989,621.67	25,989,598.05	94,989,219.72	94,989,219.72	92,790,382.99	


C.P. Álvaro Martín Ahumada Ortiz
Director de Control de Gasto y Presupuesto



L.A.E. Ernesto Alonso Peraza Inda
Director General de Administración y Finanzas


Sistema Estatal de Evaluación
 Estado Analítico del Ejercicio Presupuesto de Egresos
 Clasificación Administrativa (Por Poderes)

Comisión de Ecología y Desarrollo Sustentable del Estado de Sonora
 Del 01 de Enero al 31 de Diciembre de 2016
 (PESOS)

CUENTA PÚBLICA 2016

Clasificación Administrativa (Por Poderes)	Egresos Aprobado Anual (1)	Ampliaciones/ (Reducciones) (2)	Egresos Modificado Anual (3=1+2)	Egresos Devengado Acumulado (4)	Egresos Pagado Acumulado (5)	Subejercicio (6=3-4)
Poder Ejecutivo	68,999,622	25,989,598	94,989,220	94,989,220	92,790,383	0
Poder Legislativo			0			0
Poder Judicial			0			0
Órganos Autónomos			0			0
Total del Gasto	68,999,622	25,989,598	94,989,220	94,989,220	92,790,383	0


 CP. Álvaro Martín Ahumada Ortiz
 Director de Control de Gasto y Presupuesto


 L.A.E. Ernesto Alonso Peraza Inda
 Director General de Administración y Finanzas


Sistema Estatal de Evaluación
 Estado Analítico del Ejercicio Presupuesto de Egresos
 Clasificación Administrativa (Por Tipo de Organismos o Entidad Paraestatal)
 Comisión de Ecología y Desarrollo Sustentable del Estado de Sonora

Del 01 de Enero al 31 de Diciembre de 2016

(PESOS)

CUENTA PÚBLICA 2016

Concepto	Egresos Aprobado Anual (1)	Ampliaciones/ (Reducciones) (2)	Egresos Modificado Anual (3=1+2)	Egresos Devengado Acumulado (4)	Egresos Pagado Acumulado (5)	Subejercicio (6 = 3 - 4)
Entidades Paraestatales y Fideicomisos No Empresariales y No Financieros	68,999,622	25,989,598	94,989,220	94,989,220	92,790,383	0
Instituciones Públicas de la Seguridad Social			0			0
Entidades Paraestatales Empresariales No Financieras con Participación Estatal Mayoritaria			0			0
Fideicomisos Empresariales No Financieros con Participación Estatal Mayoritaria			0			0
Entidades Paraestatales Empresariales Financieras Monetarias con Participación Estatal Mayoritaria			0			0
Entidades Paraestatales Empresariales Financieras No Monetarias con Participación Estatal Mayoritaria			0			0
Fideicomisos Financieros Públicos con Participación Estatal Mayoritaria			0			0
Total del Gasto	68,999,622	25,989,598	94,989,220	94,989,220	92,790,383	0



C.P. Álvaro Martín Ahumada Ortiz
 Director de Control de Gasto y Presupuesto



L.A.E. Ernesto Alonso Peraza Inda
 Director General de Administración y Finanzas


Sistema Estatal de Evaluación
 Estado Analítico del Ejercicio Presupuesto de Egresos
 Clasificación Funcional (Finalidad y Función)
 Comisión de Ecología y Desarrollo Sustentable del Estado de Sonora
 Del 01 de Enero al 31 de Diciembre de 2016
 (PESOS)

CPCA-II-11-C

CUENTA PÚBLICA 2016

Concepto	Egresos Aprobado Anual (1)	Ampliaciones/ (Reducciones) (2)	Egresos Modificado Anual (3=1+2)	Egresos Devengado Acumulado (4)	Egresos Pagado Acumulado (5)	Subejercicio (6 = 3 - 4)
Gobierno	0	0	0	0	0	0
Legislación			0			0
Justicia			0			0
Coordinación de la Política de Gobierno			0			0
Relaciones Exteriores			0			0
Asuntos Financieros y Hacendarios			0			0
Seguridad Nacional			0			0
Asuntos de Orden Público y Seguridad Interior			0			0
Otros Servicios Generales			0			0
Desarrollo Social	68,999,622	25,989,598	94,989,220	94,989,220	92,790,383	0
Protección Ambiental	68,999,622	25,989,598	94,989,220	94,989,220	92,790,383	0
Viviendas y Servicios a la Comunidad			0			0
Salud			0			0
Recreación, Cultura y Otras Manifestaciones Sociales			0			0
Educación			0			0
Protección Social			0			0
Otros Asuntos Sociales			0			0
Desarrollo Económico	0	0	0	0	0	0
Asuntos Económicos, Comerciales y Laborales en General			0			0
Agropecuaria, Silvicultura, Pesca y Caza			0			0
Combustibles y Energía			0			0
Minería, Manufacturas y Construcción			0			0
Transporte			0			0
Comunicaciones			0			0
Turismo			0			0
Ciencia, Tecnología e Innovación			0			0
Otras Industrias y Otros Asuntos Económicos			0			0
Otras No Clasificadas en funciones anteriores	0	0	0	0	0	0
Transacciones de la Deuda Pública / Costo financiero de la Deuda	0	0	0	0	0	0
Transferencias, Participaciones y Aportaciones entre Diferentes Niveles y Órdenes de gobierno			0			0
Saneamiento del Sistema Financiero			0			0
Adeudos de ejercicios Fiscales Anteriores			0			0
Total del Gasto	68,999,622	25,989,598	94,989,220	94,989,220	92,790,383	0


 M.P. Martín Ahumada Ortiz
 Director de Control de Gasto y Presupuesto


 L.A.E. Ernesto Alonso Peraza Inda
 Director General de Administración y Finanzas

Sistema Estatal de Evaluación
 Comisión de Ecología y Desarrollo Sustentable del Estado de Sonora
 Estado Analítico del Ejercicio del Presupuesto de Egresos Detallado - LDF
 Clasificación Funcional (Finalidad y Función)
 #iREFI
 (PESOS)

CUENTA PÚBLICA 2016

Concepto (c)	Egresos					Subejercicio (e)
	Aprobado (d)	Ampliaciones/ (Reducciones)	Modificado	Devergado	Pagado	
No Etiquetado (F=A+B+C+D)	68,999,621.67	25,989,598.05	94,989,219.72	94,989,219.72	92,790,383.01	-
o) Medio Ambiente (A=a1+a2+a3+a4+a5+a6+a7+a8)	-	-	-	-	-	-
a1) Legislación	-	-	-	-	-	-
a2) Justicia	-	-	-	-	-	-
a3) Coordinación de la Política de Gobierno	-	-	-	-	-	-
a4) Relaciones Exteriores	-	-	-	-	-	-
a5) Asuntos Financieros y Hacendarios	-	-	-	-	-	-
a6) Seguridad Nacional	-	-	-	-	-	-
a7) Asuntos de Orden Público y de Seguridad Interior	-	-	-	-	-	-
a8) Otros Servicios Generales	-	-	-	-	-	-
o) Desarrollo Social (B=b1+b2+b3+b4+b5+b6+b7)	68,999,621.67	25,989,598.05	94,989,219.72	94,989,219.72	92,790,383.01	-
b1) Protección Ambiental	68,999,621.67	\$25,989,598.05	94,989,219.72	94,989,219.72	92,790,383.01	-
b2) Vivienda y Servicios a la Comunidad	-	-	-	-	-	-
b3) Salud	-	-	-	-	-	-
b4) Recreación, Cultura y Otras Manifestaciones Sociales	-	-	-	-	-	-
b5) Educación	-	-	-	-	-	-
b6) Protección Social	-	-	-	-	-	-
b7) Otros Asuntos Sociales	-	-	-	-	-	-
o) Desarrollo Económico (C=c1+c2+c3+c4+c5+c6+c7+c8+c9)	-	-	-	-	-	-
c1) Asuntos Económicos, Comerciales y Laborales en General	-	-	-	-	-	-
c2) Agropecuario, Silvicultura, Pesca y Caza	-	-	-	-	-	-
c3) Combustibles y Energía	-	-	-	-	-	-
c4) Minería, Manufacturas y Construcción	-	-	-	-	-	-
c5) Transporte	-	-	-	-	-	-
c6) Comunicaciones	-	-	-	-	-	-

Sistema Estatal de Evaluación
 Comisión de Ecología y Desarrollo Sustentable del Estado de Sonora

Estado Analítico del Ejercicio del Presupuesto de Egresos Detallado - LDF
 Clasificación Funcional (Finalidad y Función)

CUENTA PÚBLICA 2016

#(REF)
 (PESOS)

Concepto (c)	Egresos					Subejercicio (e)
	Aprobado (d)	Ampliaciones/ (Reducciones)	Modificado	Devengado	Pagado	
c8) Ciencia, Tecnología e Innovación						
c9) Otras Industrias y Otros Asuntos Económicos						
d) No Clasificadas en Funciones Anteriores (D=d1+d2+d3+d4)						
d1) Transacciones de la Deuda Pública / Costo Financiero de la Deuda						
d2) Transferencias, Participaciones y Aportaciones Entre Diferentes Niveles y Ordenes de Gobierno						
d3) Saneamiento del Sistema Financiero						
d4) Adecuos de Ejercicios Fiscales Anteriores						
e) Etiquetado (E=A+B+C+D)						
f) Ejercicio (F=A+a1+a2+a3+a4+a5+a6+a7+a8)						
a1) Legislación						
a2) Justicia						
a3) Coordinación de la Política de Gobierno						
a4) Relaciones Exteriores						
a5) Asuntos Financieros y Hacendarios						
a6) Seguridad Nacional						
a7) Asuntos de Orden Público y de Seguridad Interior						
a8) Otros Servicios Generales						
B) Desarrollo Social (B=b1+b2+b3+b4+b5+b6+b7)						
b1) Protección Ambiental						
b2) Vivienda y Servicios a la Comunidad						
b3) Salud						
b4) Recreación, Cultura y Otras Manifestaciones Sociales						
b5) Educación						
b6) Protección Social						
b7) Otros Asuntos Sociales						

Sistema Estatal de Evaluación
 Comisión de Ecología y Desarrollo Sustentable del Estado de Sonora

Estado Analítico del Ejercicio del Presupuesto de Egresos Detallado - LDF
 Clasificación Funcional (Finalidad y Función)

CUENTA PÚBLICA 2016

#REFI
 (PESOS)

Concepto (c)	Egresos					Subejercicio (e)
	Aprobado (d)	Ampliaciones/ (Reducciones)	Modificado	Devengado	Pagado	
c1) Asuntos Económicos, Comerciales y Laborales en General						
c2) Agropecuaria, Silvicultura, Pesca y Caza						
c3) Combustibles y Energía						
c4) Minería, Manufacturas y Construcción						
c5) Transporte						
c6) Comunicaciones						
c7) Turismo						
c8) Ciencia, Tecnología e Innovación						
c9) Otras Industrias y Otros Asuntos Económicos						
No Clasificadas en Funciones Anteriores (D=d1+d2+d3+d4)						
d1) Transacciones de la Deuda Pública / Costo Financiero de la Deuda						
d2) Transferencias, Participaciones y Aportaciones Entre Diferentes Niveles y Ordenes de Gobierno						
d3) Saneamiento del Sistema Financiero						
d4) Adeudos de Ejercicios Fiscales Anteriores						
	68,999,621.67	25,989,598.05	94,989,219.72	94,989,219.72	92,790,383.01	

tal de Egresos (III + IV)

 C.P. Alvaro Martín Ahumada Ortiz
 Director de Control de Gasto y Presupuesto

L.A.E. Ernesto Alonso Peraza Inda
 Director General de Administración y Finanzas

Sistema Estatal de Evaluación
Estado Analítico del Ejercicio Presupuesto de Egresos
Por Partida del Gasto
Comisión de Ecología y Desarrollo Sustentable del Estado de Sonora
Del 01 de Enero al 31 de Diciembre de 2016

CPCA-II-11-D

CUENTA PÚBLICA 2016

(PESOS)

Ejercicio del Presupuesto por Partida / Descripción	Egresos Aprobado Anual (1)	Ampliaciones/ (Reducciones) (2)	Egresos Modificado Anual (3)=(1+2)	Egresos Devengado Acumulado (4)	Egresos Pagado Acumulado (5)	Subejercicio (6 = 3 - 4)	% Avance Anual (7 = 4/3)
10000 SERVICIOS PERSONALES	\$44,848,868.68	\$22,854,971.01	\$67,504,831.69	\$67,504,831.69	\$67,523,361.55	0	100%
11000 REMUNERACIONES AL PERSONAL DE CARÁCTER PERMANENTE	\$25,500,000.00	\$7,377,372.48	\$32,877,372.48	\$32,877,372.48	\$32,877,372.48	0	100%
11300 SUELDOS BASE AL PERSONAL PERMANENTE	\$25,500,000.00	\$7,377,372.48	\$32,877,372.48	\$32,877,372.48	\$32,877,372.48	0	100%
11301 SUELDOS	\$8,000,000.00	\$1,317,222.37	\$9,317,222.37	\$9,317,222.37	\$9,317,222.37	0	100%
11306 RIESGO LABORAL	\$12,000,000.00	\$3,950,172.13	\$15,950,172.13	\$15,950,172.13	\$15,950,172.13	0	100%
11307 AYUDA PARA HABITACION	\$3,000,000.00	\$1,562,862.11	\$4,562,862.11	\$4,562,862.11	\$4,562,862.11	0	100%
11310 AYUDA PARA ENERGIA ELECTRICA	\$2,500,000.00	\$547,115.87	\$3,047,115.87	\$3,047,115.87	\$3,047,115.87	0	100%
12000 REMUNERACIONES AL PERSONAL DE CARÁCTER TRANSITORIO	\$430,000.00	\$6,533,802.74	\$6,963,802.74	\$6,963,802.74	\$6,983,802.74	0	100%
12100 HONORARIOS ASIMILABLES A SALARIOS	\$420,000.00	\$6,533,802.74	\$6,953,802.74	\$6,953,802.74	\$6,953,802.74	0	100%
12101 HONORARIOS	\$120,000.00	\$6,533,802.74	\$6,653,802.74	\$6,653,802.74	\$6,653,802.74	0	100%
12300 RETRIBUCIONES POR SERVICIOS DE CARÁCTER SOCIAL	\$10,000.00	\$20,000.00	\$30,000.00	\$30,000.00	\$30,000.00	0	100%
12301 RETRIBUCIONES POR SERVICIOS DE CARÁCTER SOCIAL	\$10,000.00	\$20,000.00	\$30,000.00	\$30,000.00	\$30,000.00	0	100%
13000 REMUNERACIONES ADICIONALES Y ESPECIALES	\$1,706,000.00	\$2,716,294.18	\$4,424,294.18	\$4,424,294.18	\$4,424,294.18	0	100%
13100 PRIMAS POR AÑOS DE SERVICIOS EFECTIVOS PRESTADOS	\$800,000.00	\$237,068.66	\$1,037,068.66	\$1,037,068.66	\$1,037,068.66	0	100%
13101 PRIMAS POR AÑOS DE SERVICIOS EFECTIVOS PRESTADOS	\$800,000.00	\$237,068.66	\$1,037,068.66	\$1,037,068.66	\$1,037,068.66	0	100%
13200 PRIMAS DE VACACIONES, DOMINICAL Y GRATIFICACION DE FIN DE	\$906,000.00	\$2,481,225.52	\$3,387,225.52	\$3,387,225.52	\$3,387,225.52	0	100%
13201 PRIMAS DE VACACIONES Y DOMINICAL	\$100,000.00	\$480,314.98	\$580,314.98	\$580,314.98	\$580,314.98	0	100%
13202 AGUINALDO O GRATIFICACION DE FIN DE AÑO	\$800,000.00	\$2,008,910.54	\$2,806,910.54	\$2,806,910.54	\$2,806,910.54	0	100%
13203 COMPENSACION POR AJUSTE DE CALENDARIO	\$3,000.00	-\$3,000.00	\$0.00	\$0.00	\$0.00	0	0%
13204 COMPENSACION POR BONO NAVIDEÑO	\$3,000.00	-\$3,000.00	\$0.00	\$0.00	\$0.00	0	0%
14000 SEGURIDAD SOCIAL	\$12,513,868.68	\$4,184,544.72	\$16,698,405.40	\$16,698,405.40	\$16,700,951.65	0	100%
14100 APORTACIONES DE SEGURIDAD SOCIAL	\$12,511,168.68	\$4,012,483.80	\$16,523,624.48	\$16,523,624.48	\$16,523,624.48	0	100%
14102 APORTACION POR SEGURO DE VIDA AL ISSSTESON	\$350.00	-\$11.90	\$338.10	\$338.10	\$338.10	0	100%
14103 APORTACION POR SEGURO DE RETIRO AL ISSSTESON	\$6,000.00	-\$362.98	\$5,637.04	\$5,637.04	\$5,637.04	0	100%
14106 OTRAS PRESTACIONES DE SEGURIDAD SOCIAL	\$3,500,000.00	\$1,968,853.32	\$5,468,853.32	\$5,468,853.32	\$5,468,853.32	0	100%
14109 APORTACIONES POR SERVICIO MEDICO DEL ISSSTESON	\$9,004,818.68	\$2,043,985.34	\$11,048,796.02	\$11,048,796.02	\$11,048,796.02	0	100%
14300 APORTACIONES AL SISTEMA PARA EL RETIRO	\$0.00	\$104,540.32	\$104,540.32	\$104,540.32	\$104,540.32	0	100%
14303 PAGOS POR DEFUNSION, PENSIONES Y JUBILACIONES	\$0.00	\$104,540.32	\$104,540.32	\$104,540.32	\$104,540.32	0	100%
14400 APORTACIONES PARA SEGUROS	\$2,700.00	\$67,540.60	\$70,240.60	\$70,240.60	\$72,786.85	0	100%
14401 APORTACIONES PARA EL SEGURO DE VIDA DEL PERSONAL CIVIL	\$2,700.00	-\$1,927.75	\$772.25	\$772.25	\$772.25	0	100%
14402 SEGURO POR RETIRO ESTATAL	\$0.00	\$66,794.10	\$66,794.10	\$66,794.10	\$66,794.10	0	100%
14406 SEGUROS POR DEFUNCIÓN FAMILIAR	\$0.00	\$2,674.25	\$2,674.25	\$2,674.25	\$5,220.50	0	100%
15000 OTRAS PRESTACIONES SOCIALES Y ECONOMICAS	\$4,500,000.00	\$2,020,956.89	\$6,520,956.89	\$6,520,956.89	\$6,536,940.50	0	100%
15100 CUOTAS PARA EL FONDO DE AHORRO Y FONDO DE TRABAJO	\$10,000.00	\$29,394.28	\$39,394.28	\$39,394.28	\$55,377.89	0	100%
15101 APORTACIONES AL FONDO DE AHORRO DE LOS TRABAJADORES	\$10,000.00	\$29,394.03	\$39,394.03	\$39,394.28	\$55,377.89	0	100%
15900 OTRAS PRESTACIONES SOCIALES Y ECONOMICAS	\$4,490,000.00	\$1,991,662.61	\$6,481,662.61	\$6,481,662.61	\$6,481,662.61	0	100%
15901 OTRAS PRESTACIONES	\$4,490,000.00	\$1,991,662.61	\$6,481,662.61	\$6,481,662.61	\$6,481,662.61	0	100%
20000 MATERIALES Y SUMINISTROS	\$8,691,299.99	\$129,152.74	\$8,820,452.73	\$8,820,452.73	\$7,739,517.96	0	100%
21000 MATERIALES DE ADMINISTRACIÓN, EMISION DE DOCUMENTOS Y ARTÍCULOS	\$690,399.99	-\$40,209.11	\$658,190.88	\$658,190.88	\$554,816.40	0	100%
21100 MATERIALES, UTILES Y EQUIPOS MENORES DE OFICINA	\$183,910.32	\$62,623.95	\$246,664.07	\$246,664.07	\$214,102.95	0	100%
21101 MATERIALES, UTILES Y EQUIPOS MENORES DE OFICINA	\$183,910.32	\$62,623.95	\$246,534.27	\$246,534.27	\$214,102.95	0	100%
21200 MATERIALES Y UTILES DE IMPRESIÓN Y REPRODUCCION	\$178,689.67	\$124,352.15	\$303,041.82	\$303,041.82	\$241,941.84	0	100%
21201 MATERIALES Y UTILES DE IMPRESIÓN Y PRODUCCION	\$178,689.67	\$124,352.15	\$303,041.82	\$303,041.82	\$241,941.84	0	100%
21400 MATERIALES, UTILES Y EQUIPOS MENORES DE TECNOLOGIAS DE LA	\$0.00	\$438.91	\$438.91	\$438.91	\$438.91	0	100%
21401 MATERIALES Y UTILES PARA EL PROCESAMIENTO DE EQUIPOS Y BIENES INFORMATICOS	\$0.00	\$438.91	\$438.91	\$438.91	\$438.91	0	100%
21500 MATERIAL IMPRESO E INFORMACION DIGITAL	\$0.00	\$11,495.00	\$11,495.00	\$11,495.00	\$8,495.00	0	100%
21501 MATERIAL PARA INFORMACION	\$0.00	\$11,495.00	\$11,495.00	\$11,495.00	\$8,495.00	0	100%
21600 MATERIAL DE LIMPIEZA	\$218,000.00	-\$132,288.24	\$85,711.76	\$85,711.76	\$79,093.96	0	100%
21601 MATERIAL DE LIMPIEZA	\$218,000.00	-\$132,288.24	\$85,711.76	\$85,711.76	\$79,093.96	0	100%
21700 MATERIALES Y UTILES DE ENSEÑANZA	\$37,800.00	-\$26,980.68	\$10,839.32	\$10,839.32	\$10,743.74	0	100%
21701 MATERIALES EDUCATIVOS	\$37,800.00	-\$26,980.68	\$10,839.32	\$10,839.32	\$10,743.74	0	100%
21800 MATERIALES PARA EL REGISTRO E IDENTIFICACION DE BIENES Y	\$80,000.00	-\$80,000.00	\$0.00	\$0.00	\$0.00	0	0%
21801 PLACAS, ENGOMADOS, CALCOMANIAS Y HOLOGRAMAS	\$80,000.00	-\$80,000.00	\$0.00	\$0.00	\$0.00	0	0%
-----	\$5,566,700.00	-\$452,842.11	\$5,114,057.89	\$5,114,057.89	\$4,469,469.21	0	100%

Sistema Estatal de Evaluación
Estado Analítico del Ejercicio Presupuestado de Egresos
Por Partida del Gasto
Comisión de Ecología y Desarrollo Sustentable del Estado de Sonora
Del 01 de Enero al 31 de Diciembre de 2016

CPCA-II-11-D

CUENTA PÚBLICA 2016

(PESOS)

Ejercicio del Presupuesto por Partida / Descripción	Egresos Aprobado Anual	Ampliaciones/ (Reducciones)	Egresos Modificado Anual	Egresos Devengado Acumulado	Egresos Pagado Acumulado	Subejercicio	% Avance Anual
	(1)	(2)	(3)=(1+2)	(4)	(5)	(6=3-4)	(7=4/3)
22101 PRODUCTOS ALIMENTICIOS PARA EL PERSONAL EN LAS INSTALACIONES	\$32,500.00	\$185,598.60	\$218,098.60	\$218,098.60	\$214,171.60	0	100%
22106 ADQUISICION DE AGUA POTABLE	\$29,000.00	\$28,084.75	\$57,084.75	\$57,084.75	\$49,521.76	0	100%
22200 PRODUCTOS ALIMENTICIOS PARA ANIMALES	\$5,504,000.00	-\$678,572.94	\$4,825,327.06	\$4,825,327.06	\$4,192,248.37	0	100%
22201 ALIMENTACION DE ANIMALES	\$5,504,000.00	-\$678,572.94	\$4,825,327.06	\$4,825,327.06	\$4,192,248.37	0	100%
22300 UTENSILIOS PARA EL SERVICIO DE ALIMENTACION	\$1,200.00	\$12,347.48	\$13,547.48	\$13,547.48	\$13,547.48	0	100%
22301 UTENSILIOS PARA EL SERVICIO DE ALIMENTACION	\$1,200.00	\$12,347.48	\$13,547.48	\$13,547.48	\$13,547.48	0	100%
23000 MATERIAS PRIMAS Y MATERIALES DE PRODUCCION Y COMERCIALIZACION	\$790,000.00	-\$301,290.08	\$488,709.92	\$488,709.92	\$488,709.92	0	100%
23800 MERCANCIAS ADQUIRIDAS PARA SU COMERCIALIZACION	\$790,000.00	-\$301,740.08	\$488,259.92	\$488,259.92	\$488,259.92	0	100%
23801 MERCANCIAS ADQUIRIDAS PARA SU COMERCIALIZACION	\$790,000.00	-\$301,740.08	\$488,259.92	\$488,259.92	\$488,259.92	0	100%
23900 OTROS PRODUCTOS ADQUIRIDOS COMO MATERIA PRIMA	\$0.00	\$450.00	\$450.00	\$450.00	\$450.00	0	100%
23901 OTROS PRODUCTOS ADQUIRIDOS COMO MATERIA PRIMA	\$0.00	\$450.00	\$450.00	\$450.00	\$450.00	0	100%
24000 MATERIALES Y ARTICULOS DE CONSTRUCCION Y DE REPARACION	\$73,400.00	\$9,372.83	\$82,772.83	\$82,772.83	\$82,772.83	0	100%
24200 CEMENTO Y PRODUCTOS DE CONCRETO	\$700.00	\$3,889.86	\$4,589.86	\$4,589.86	\$4,589.86	0	100%
24201 CEMENTO Y PRODUCTOS DE CONCRETO	\$700.00	\$3,889.86	\$4,589.86	\$4,589.86	\$4,589.86	0	100%
24300 CAL, YESO Y PRODUCTOS DE YESO	\$1,000.00	\$2,472.54	\$3,472.54	\$3,472.54	\$3,472.54	0	100%
24301 CAL, YESO Y PRODUCTOS DE YESO	\$1,000.00	\$2,472.54	\$3,472.54	\$3,472.54	\$3,472.54	0	100%
24400 MADERA Y PRODUCTOS DE MADERA	\$20,000.00	-\$16,467.13	\$3,532.87	\$3,532.87	\$3,532.87	0	100%
24401 MADERA Y PRODUCTOS DE MADERA	\$20,000.00	-\$16,467.13	\$3,532.87	\$3,532.87	\$3,532.87	0	100%
24600 MATERIAL ELECTRICO Y ELECTRONICO	\$20,700.00	-\$1,800.49	\$18,899.51	\$18,899.51	\$18,899.51	0	100%
24601 MATERIAL ELECTRICO Y ELECTRONICO	\$20,700.00	-\$1,800.49	\$18,899.51	\$18,899.51	\$18,899.51	0	100%
24700 ARTICULOS METALICOS PARA LA CONSTRUCCION	\$1,000.00	-\$185.97	\$814.03	\$814.03	\$814.03	0	100%
24701 ARTICULOS METALICOS PARA LA CONSTRUCCION	\$1,000.00	-\$185.97	\$814.03	\$814.03	\$814.03	0	100%
24800 MATERIALES COMPLEMENTARIOS	\$0.00	\$28,096.41	\$28,096.41	\$28,096.41	\$28,096.41	0	100%
24801 MATERIALES COMPLEMENTARIOS	\$0.00	\$28,096.41	\$28,096.41	\$28,096.41	\$28,096.41	0	100%
24900 OTROS MATERIALES Y ARTICULOS DE CONSTRUCCION Y REPARACION	\$30,000.00	-\$6,632.39	\$23,367.61	\$23,367.61	\$23,367.61	0	100%
24901 OTROS MATERIALES Y ARTICULOS DE CONSTRUCCION Y REPARACION	\$30,000.00	-\$6,632.39	\$23,367.61	\$23,367.61	\$23,367.61	0	100%
25000 PRODUCTOS QUIMICOS, FARMACEUTICOS Y DE LABORATORIO	\$141,400.00	\$70,332.30	\$211,732.30	\$211,732.30	\$211,732.30	0	100%
25100 PRODUCTOS QUIMICOS BASICOS	\$5,009.00	\$38,685.94	\$43,685.94	\$43,685.94	\$43,685.94	0	100%
25101 PRODUCTOS QUIMICOS BASICOS	\$5,009.00	\$38,685.94	\$43,685.94	\$43,685.94	\$43,685.94	0	100%
25200 FERTILIZANTES, PESTICIDAS Y OTROS AGROQUIMICOS	\$25,000.00	-\$21,487.75	\$3,512.25	\$3,512.25	\$3,512.25	0	100%
25201 FERTILIZANTES, PESTICIDAS Y OTROS AGROQUIMICOS	\$25,000.00	-\$21,487.75	\$3,512.25	\$3,512.25	\$3,512.25	0	100%
25300 MEDICINAS Y PRODUCTOS FARMACEUTICOS	\$109,000.00	-\$39,271.58	\$69,728.44	\$69,728.44	\$69,728.44	0	100%
25301 MEDICINAS Y PRODUCTOS FARMACEUTICOS	\$109,000.00	-\$39,271.58	\$69,728.44	\$69,728.44	\$69,728.44	0	100%
25400 MATERIALES, ACCESORIOS Y SUMINISTROS MEDICOS	\$400.00	\$8,394.32	\$8,794.32	\$8,794.32	\$8,794.32	0	100%
25401 MATERIALES, ACCESORIOS Y SUMINISTROS MEDICOS	\$400.00	\$8,394.32	\$8,794.32	\$8,794.32	\$8,794.32	0	100%
25500 MATERIALES, ACCESORIOS Y SUMINISTROS DE LABORATORIO	\$0.00	\$1,274.61	\$1,274.61	\$1,274.61	\$1,274.61	0	100%
25501 MATERIALES, ACCESORIOS Y SUMINISTROS DE LABORATORIO	\$0.00	\$1,274.61	\$1,274.61	\$1,274.61	\$1,274.61	0	100%
25600 FIBRAS SINTETICAS, HULES, PLASTICOS Y DERIVADOS	\$2,000.00	\$3,232.94	\$5,232.94	\$5,232.94	\$5,232.94	0	100%
25601 FIBRAS SINTETICAS, HULES, PLASTICOS Y DERIVADOS	\$2,000.00	\$3,232.94	\$5,232.94	\$5,232.94	\$5,232.94	0	100%
25900 OTROS PRODUCTOS QUIMICOS	\$0.00	\$79,503.80	\$79,503.80	\$79,503.80	\$79,503.80	0	100%
25901 OTROS PRODUCTOS QUIMICOS	\$0.00	\$79,503.80	\$79,503.80	\$79,503.80	\$79,503.80	0	100%
26000 COMBUSTIBLES, LUBRICANTES Y ADITIVOS	\$552,000.00	\$754,711.91	\$1,306,711.91	\$1,306,711.91	\$1,171,240.17	0	100%
26100 COMBUSTIBLES, LUBRICANTES Y ADITIVOS	\$552,000.00	\$754,711.91	\$1,306,711.91	\$1,306,711.91	\$1,171,240.17	0	100%
26101 COMBUSTIBLES	\$520,000.00	\$754,002.81	\$1,274,002.81	\$1,274,002.81	\$1,145,202.87	0	100%
26102 LUBRICANTES Y ADITIVOS	\$32,000.00	\$709.10	\$32,709.10	\$32,709.10	\$26,037.30	0	100%
27000 VESTUARIO, BLANCOS, PRENDAS DE PROTECCION Y ARTICULOS DEPORTIVOS	\$3,500.00	\$147,908.20	\$151,408.20	\$151,408.20	\$146,016.05	0	100%
27100 VESTUARIO Y UNIFORMES	\$0.00	\$145,025.14	\$145,025.14	\$145,025.14	\$139,832.99	0	100%
27101 VESTUARIOS Y UNIFORMES	\$0.00	\$145,025.14	\$145,025.14	\$145,025.14	\$139,832.99	0	100%
27200 PRENDAS DE SEGURIDAD Y PROTECCION PERSONAL	\$3,500.00	\$2,871.35	\$6,371.35	\$6,371.35	\$6,171.35	0	100%
27201 PRENDAS DE SEGURIDAD Y PROTECCION PERSONAL	\$3,500.00	\$2,871.35	\$6,371.35	\$6,371.35	\$6,171.35	0	100%
27300 ARTICULOS DEPORTIVOS	\$0.00	\$211.71	\$211.71	\$211.71	\$211.71	0	100%
27301 ARTICULOS DEPORTIVOS	\$0.00	\$211.71	\$211.71	\$211.71	\$211.71	0	100%
28000 HERRAMIENTAS, REFACCIONES Y ACCESORIOS MENORES	\$865,900.00	-\$59,031.20	\$806,868.80	\$806,868.80	\$614,741.08	0	100%

Sistema Estatal de Evaluación
Estado Análítico del Ejercicio Presupuesto de Egresos
Por Partida del Gasto
Comisión de Ecología y Desarrollo Sustentable del Estado de Sonora
Del 01 de Enero al 31 de Diciembre de 2016

CPCA-II-11-D

CUENTA PÚBLICA 2016

(PESOS)

Ejercicio del Presupuesto por Partida / Descripción	Egresos Aprobado Anual (1)	Ampliaciones/ (Reducciones) (2)	Egresos Modificado Anual (3=1+2)	Egresos Devengado Acumulado (4)	Egresos Pagado Acumulado (5)	Subejercicio (6=3-4)	% Avance Anual (7= 4/3)
29200	REFACCIONES Y ACCESORIOS MENORES DE EDIFICIOS	\$300,000.00	-\$288,797.52	\$11,202.48	\$11,202.48	\$11,202.48	0 100%
29201	REFACCIONES Y ACCESORIOS MENORES DE EDIFICIOS	\$300,000.00	-\$288,797.52	\$11,202.48	\$11,202.48	\$11,202.48	0 100%
29400	REFACCIONES Y ACCESORIOS MENORES DE EQUIPO DE COMPUTO Y	\$40,600.00	\$74,084.02	\$114,684.02	\$114,684.02	\$98,989.97	0 100%
29401	REFACCIONES Y ACCESORIOS MENORES DE EQUIPO DE COMPUTO Y TECNOLOGIAS DE LA INFORMACION	\$40,600.00	\$74,084.02	\$114,684.02	\$114,684.02	\$98,989.97	0 100%
29600	REFACCIONES Y ACCESORIOS MENORES DE EQUIPO DE TRANSPORTE	\$251,100.00	\$301,733.66	\$552,333.66	\$552,333.66	\$379,295.86	0 100%
29601	REFACCIONES Y ACCESORIOS MENORES DE EQUIPO DE TRANSPORTE	\$251,100.00	\$301,733.66	\$552,333.66	\$552,333.66	\$379,295.86	0 100%
29900	REFACCIONES Y ACCESORIOS MENORES OTROS BIENES MUEBLES	\$254,200.00	-\$133,430.89	\$120,769.11	\$120,769.11	\$117,373.24	0 100%
29901	REFACCIONES Y ACCESORIOS MENORES OTROS BIENES MUEBLES	\$254,200.00	-\$133,430.89	\$120,769.11	\$120,769.11	\$117,373.24	0 100%
30000	SERVICIOS GENERALES	\$15,858,461.00	\$2,269,474.77	\$17,847,935.77	\$17,847,935.77	\$17,019,180.50	0 100%
31000	SERVICIOS BASICOS	\$1,504,700.00	-\$172,323.36	\$1,332,376.64	\$1,332,376.64	\$1,242,573.63	0 100%
31100	ENERGIA ELECTRICA	\$1,120,000.00	-\$97,060.00	\$1,022,940.00	\$1,022,940.00	\$975,851.00	0 100%
31101	ENERGIA ELECTRICA	\$1,120,000.00	-\$97,060.00	\$1,022,940.00	\$1,022,940.00	\$975,851.00	0 100%
31200	GAS	\$9,000.00	\$7,475.19	\$16,475.19	\$16,475.19	\$16,475.19	0 100%
31201	GAS	\$9,000.00	\$7,475.19	\$16,475.19	\$16,475.19	\$16,475.19	0 100%
31300	AGUA	\$55,000.00	\$91,171.17	\$146,171.17	\$146,171.17	\$109,673.67	0 100%
31301	AGUA POTABLE	\$55,000.00	\$91,171.17	\$146,171.17	\$146,171.17	\$109,673.67	0 100%
31400	TELEFONIA TRADICIONAL	\$210,000.00	-\$184,719.09	\$25,280.91	\$25,280.91	\$25,280.91	0 100%
31401	TELEFONIA TRADICIONAL	\$210,000.00	-\$184,719.09	\$25,280.91	\$25,280.91	\$25,280.91	0 100%
31500	TELEFONIA CELULAR	\$20,000.00	-\$17,634.32	\$2,365.68	\$2,365.68	\$2,365.68	0 100%
31501	TELEFONIA CELULAR	\$20,000.00	-\$17,634.32	\$2,365.68	\$2,365.68	\$2,365.68	0 100%
31700	SERVICIOS DE ACCESO DE INTERNET, REDES Y PROCESAMIENTO DE	\$80,000.00	\$22,374.49	\$102,374.49	\$102,374.49	\$102,374.49	0 100%
31701	SERVICIO DE ACCESO A INTERNET, REDES Y PROCESAMIENTO DE INFORMACION	\$80,000.00	\$22,374.49	\$102,374.49	\$102,374.49	\$102,374.49	0 100%
31800	SERVICIOS POSTALES Y TELEGRAFICOS	\$10,700.00	\$6,069.20	\$16,769.20	\$16,769.20	\$10,552.69	0 100%
31801	SERVICIO POSTAL	\$10,700.00	\$6,069.20	\$16,769.20	\$16,769.20	\$10,552.69	0 100%
32000	SERVICIO DE ARRENDAMIENTO	\$86,161.00	\$589,097.71	\$674,278.71	\$674,278.71	\$490,268.71	0 100%
32200	ARRENDAMIENTO DE EDIFICIOS	\$20,481.00	\$44,223.00	\$64,704.00	\$64,704.00	\$64,704.00	0 100%
32201	ARRENDAMIENTO DE EDIFICIOS	\$20,481.00	\$44,223.00	\$64,704.00	\$64,704.00	\$64,704.00	0 100%
32300	ARRENDAMIENTO DE MOBILIARIO Y EQUIPO DE ADMINISTRACION.	\$48,700.00	\$67,289.29	\$115,989.29	\$115,989.29	\$84,669.29	0 100%
32301	ARRENDAMIENTO DE MUEBLES, MAQUINARIA Y EQUIPO	\$48,700.00	\$67,289.29	\$115,989.29	\$115,989.29	\$84,669.29	0 100%
32500	ARRENDAMIENTO DE EQUIPO DE TRANSPORTE	\$10,000.00	\$377,296.02	\$387,296.02	\$387,296.02	\$248,096.02	0 100%
32501	ARRENDAMIENTO DE EQUIPO DE TRANSPORTE	\$10,000.00	\$377,296.02	\$387,296.02	\$387,296.02	\$248,096.02	0 100%
32502	ARRENDAMIENTO DE VEHICULOS TERR, AEROS, MARITIMOS, LACUSTRES Y FLUVIALES P SERV PUB Y LA OPERACION DE PROGRAMAS PUBLICOS	\$0.00	\$46,400.00	\$46,400.00	\$46,400.00	\$0.00	0 100%
32600	ARRENDAMIENTO DE MAQUINARIA, OTROS EQUIPOS Y HERRAMIENTAS	\$0.00	\$18,096.00	\$18,096.00	\$18,096.00	\$18,096.00	0 100%
32601	ARRENDAMIENTO DE MAQUINARIA, OTROS EQUIPOS Y HERRAMIENTAS	\$0.00	\$18,096.00	\$18,096.00	\$18,096.00	\$18,096.00	0 100%
32700	ARRENDAMIENTO DE ACTIVOS INTANGIBLES	\$5,000.00	\$6,825.00	\$11,825.00	\$11,825.00	\$11,825.00	0 100%
32701	PATENTES, REGALIAS Y OTROS	\$5,000.00	\$6,825.00	\$11,825.00	\$11,825.00	\$11,825.00	0 100%
32900	OTROS ARRENDAMIENTOS	\$2,000.00	\$74,368.40	\$76,368.40	\$76,368.40	\$62,868.40	0 100%
32901	OTROS ARRENDAMIENTOS	\$2,000.00	\$74,368.40	\$76,368.40	\$76,368.40	\$62,868.40	0 100%
33000	SERVICIOS PROFESIONALES, CIENTIFICOS, TECNICOS Y OTROS SERVICIOS	\$1,496,200.00	\$5,621,652.97	\$7,117,852.97	\$7,117,852.97	\$6,836,216.49	0 100%
33100	SERVICIOS LEGALES, DE CONTABILIDAD, AUDITORIAS Y	\$316,200.00	\$8,242,916.03	\$8,559,116.03	\$8,559,116.03	\$8,419,623.07	0 100%
33101	SERVICIOS LEGALES, DE CONTABILIDAD, AUDITORIAS Y RELACIONADOS	\$316,200.00	\$8,242,916.03	\$8,559,116.03	\$8,559,116.03	\$8,419,623.07	0 100%
33300	SERVICIOS DE CONSULTORIA ADMINISTRATIVA, PROCESOS, TECNICA	\$0.00	\$5,048.95	\$5,048.95	\$5,048.95	\$5,048.95	0 100%
33301	SERVICIOS DE INFORMATICA	\$0.00	\$5,048.95	\$5,048.95	\$5,048.95	\$5,048.95	0 100%
33400	SERVICIOS DE CAPACITACION	\$0.00	\$46,044.00	\$46,044.00	\$46,044.00	\$46,044.00	0 100%
33401	SERVICIOS DE CAPACITACION	\$0.00	\$46,044.00	\$46,044.00	\$46,044.00	\$46,044.00	0 100%
33500	SERVICIOS DE INVESTIGACION CIENTIFICA Y DESARROLLO	\$0.00	\$6,960.00	\$6,960.00	\$6,960.00	\$6,960.00	0 100%
33501	ESTUDIOS E INVESTIGACIONES	\$0.00	\$6,960.00	\$6,960.00	\$6,960.00	\$6,960.00	0 100%
33600	SERVICIOS DE APOYO ADMINISTRATIVO, TRADUCCION,	\$30,000.00	-\$13,884.93	\$16,115.07	\$16,115.07	\$15,892.35	0 100%
33601	APOYOS A COMISARIOS PUBLICOS	\$0.00	\$43.99	\$43.99	\$43.99	\$43.99	0 100%
33603	IMPRESIONES Y PUBLICACIONES OFICIALES	\$30,000.00	-\$13,928.92	\$16,071.08	\$16,071.08	\$15,848.36	0 100%
33800	SERVICIOS DE VIGILANCIA	\$150,000.00	\$209,749.83	\$359,749.83	\$359,749.83	\$231,129.03	0 100%
33801	SERVICIOS DE VIGILANCIA	\$150,000.00	\$209,749.83	\$359,749.83	\$359,749.83	\$231,129.03	0 100%
33900	SERVICIOS PROFESIONALES, CIENTIFICOS Y TECNICOS INTEGRALES	\$1,000,000.00	-\$874,980.91	\$125,019.09	\$125,019.09	\$111,519.09	0 100%
33901	SERVICIOS PROFESIONALES, CIENTIFICOS Y TECNICOS INTEGRALES	\$1,000,000.00	-\$874,980.91	\$125,019.09	\$125,019.09	\$111,519.09	0 100%

Sistema Estatal de Evaluación
Estado Analítico del Ejercicio Presupuesto de Egresos
Por Partida del Gasto
Comisión de Ecología y Desarrollo Sustentable del Estado de Sonora
Del 01 de Enero al 31 de Diciembre de 2016

CPCA-II-11-D

CUENTA PÚBLICA 2016

(PESOS)

Ejercicio del Presupuesto por Partida / Descripción	Egresos Aprobado Anual	Ampliaciones/ (Reducciones)	Egresos Modificado Anual	Egresos Devengado Acumulado	Egresos Pagado Acumulado	Subejercicio	% Avance Anual
	(1)	(2)	(3=(1+2))	(4)	(5)	(6=3-4)	(7=4/3)
34100 SERVICIOS FINANCIEROS Y BANCARIOS	\$85,000.00	-\$32,423.27	\$52,576.73	\$52,576.73	\$52,576.73	0	100%
34101 SERVICIOS FINANCIEROS Y BANCARIOS	\$85,000.00	-\$32,423.27	\$52,576.73	\$52,576.73	\$52,576.73	0	100%
34400 SEGUROS DE RESPONSABILIDAD PATRIMONIAL Y FIANZAS	\$315,000.00	-\$49,712.10	\$265,287.90	\$265,287.90	\$265,287.90	0	100%
34401 SEGUROS DE RESPONSABILIDAD PATRIMONIAL Y FIANZAS	\$315,000.00	-\$49,712.10	\$265,287.90	\$265,287.90	\$265,287.90	0	100%
34500 SEGURO DE BIENES PATRIMONIALES	\$200,000.00	-\$196,505.83	\$3,494.17	\$3,494.17	\$3,494.17	0	100%
34501 SEGUROS DE BIENES PATRIMONIALES	\$200,000.00	-\$196,505.83	\$3,494.17	\$3,494.17	\$3,494.17	0	100%
34700 FLETES Y MANIOBRAS	\$4,000.00	\$369,102.40	\$373,102.40	\$373,102.40	\$373,102.40	0	100%
34701 FLETES Y MANIOBRAS	\$4,000.00	\$369,102.40	\$373,102.40	\$373,102.40	\$373,102.40	0	100%
35000 SERVICIOS DE INSTALACION, REPARACION, MANTENIMIENTO Y CONSERVACION	\$920,180.00	\$2,639,699.35	\$3,559,879.35	\$3,559,879.35	\$3,406,227.75	0	100%
35100 CONSERVACION Y MANTENIMIENTO MENOR DE INMUEBLES	\$200,000.00	\$2,379,127.81	\$2,579,127.81	\$2,579,127.81	\$2,577,213.81	0	100%
35101 MANTENIMIENTO Y CONSERVACION DE INMUEBLES	\$200,000.00	\$2,379,127.81	\$2,579,127.81	\$2,579,127.81	\$2,577,213.81	0	100%
35200 INSTALACION, REPARACION Y MANTENIMIENTO DE MOBILIARIO Y	\$50,000.00	\$26,506.60	\$76,506.60	\$76,506.60	\$76,506.60	0	100%
35201 MANTENIMIENTO Y CONSERVACION DE MOBILIARIO Y EQUIPO	\$50,000.00	\$26,506.60	\$76,506.60	\$76,506.60	\$76,506.60	0	100%
35300 INSTALACION, REPARACION Y MANTENIMIENTO DE EQUIPO DE	\$80,000.00	\$5,548.93	\$85,548.93	\$85,548.93	\$88,124.28	0	100%
35301 INSTALACIONES	\$0.00	\$80,652.65	\$80,652.65	\$80,652.65	\$51,678.00	0	100%
35302 MANTENIMIENTO Y CONSERVACION DE BIENES INFORMATICOS	\$80,000.00	-\$75,103.72	\$4,896.28	\$4,896.28	\$4,446.28	0	100%
35500 REPARACION Y MANTENIMIENTO DE EQUIPO DE TRANSPORTE	\$151,000.00	\$362,044.91	\$513,044.91	\$513,044.91	\$438,751.32	0	100%
35501 MANTENIMIENTO Y CONSERVACION DE EQUIPO DE TRANSPORTE	\$151,000.00	\$362,044.91	\$513,044.91	\$513,044.91	\$438,751.32	0	100%
35700 INSTALACION, REPARACION Y MANTENIMIENTO DE MAQUINARIA	\$105,000.00	\$21,173.20	\$126,173.20	\$126,173.20	\$111,209.20	0	100%
35701 MANTENIMIENTO Y CONSERVACION DE MAQUINARIA Y EQUIPO	\$105,000.00	\$21,173.20	\$126,173.20	\$126,173.20	\$111,209.20	0	100%
35800 SERVICIOS DE LIMPIEZA Y MANEJO DE DESECHOS	\$234,180.00	-\$59,342.10	\$174,837.90	\$174,837.90	\$141,782.54	0	100%
35801 SERVICIOS DE LIMPIEZA Y MANEJO DE DESECHOS	\$234,180.00	-\$59,342.10	\$174,837.90	\$174,837.90	\$141,782.54	0	100%
35900 SERVICIOS DE JARDINERIA Y FUMIGACION	\$100,000.00	-\$95,360.00	\$4,640.00	\$4,640.00	\$4,640.00	0	100%
35901 SERVICIOS DE JARDINERIA Y FUMIGACION	\$100,000.00	-\$95,360.00	\$4,640.00	\$4,640.00	\$4,640.00	0	100%
36000 SERVICIOS DE COMUNICACION SOCIAL Y PUBLICIDAD	\$10,116,000.80	-\$7,786,745.52	\$2,329,254.48	\$2,329,254.48	\$2,301,301.67	0	100%
36200 DIFUSION POR RADIO, TELEVISION Y OTROS MEDIOS DE MENSAJES	\$10,116,000.80	-\$7,787,009.13	\$2,328,990.87	\$2,328,990.87	\$2,301,301.67	0	100%
36201 DIFUSION POR RADIO, TELEVISION Y OTROS MEDIOS DE MENSAJES COMERCIALES PARA PROMOVER LA VENTA DE PRODUCTOS O SERVICIOS	\$10,116,000.80	-\$7,787,009.13	\$2,328,990.87	\$2,328,990.87	\$2,301,301.67	0	100%
36400 SERVICIOS DE REVELADO DE FOTOGRAFIAS	\$0.00	\$263.61	\$263.61	\$263.61	\$263.61	0	100%
36401 SERVICIOS DE REVELADO DE FOTOGRAFIAS	\$0.00	\$263.61	\$263.61	\$263.61	\$263.61	0	100%
37000 SERVICIOS DE TRASLADO Y VIATICOS	\$467,800.00	\$1,220,805.75	\$1,688,605.75	\$1,688,605.75	\$1,596,650.77	0	100%
37100 PASAJES AEREOS	\$158,000.00	\$498,582.37	\$656,582.37	\$656,582.37	\$564,827.39	0	100%
37101 PASAJES AEREOS	\$158,000.00	\$498,582.37	\$656,582.37	\$656,582.37	\$564,827.39	0	100%
37200 PASAJES TERRESTRES	\$38,000.00	\$59,433.28	\$97,433.28	\$97,433.28	\$97,433.28	0	100%
37201 PASAJES TERRESTRES	\$38,000.00	\$59,433.28	\$97,433.28	\$97,433.28	\$97,433.28	0	100%
37400 AUTOTRANSORTE	\$84,726.30	-\$84,726.30	\$0.00	\$0.00	\$0.00	0	#1/DIV/01
37401 AUTOTRANSORTE	\$84,726.30	-\$84,726.30	\$0.00	\$0.00	\$0.00	0	#1/DIV/01
37500 VIATICOS EN EL PAIS	\$142,073.70	\$553,335.93	\$695,409.63	\$695,409.63	\$695,409.63	0	100%
37501 VIATICOS EN EL PAIS	\$91,073.70	\$361,474.65	\$452,548.35	\$452,548.35	\$452,548.35	0	100%
37502 GASTOS DE CAMINO	\$51,000.00	\$191,861.28	\$242,861.28	\$242,861.28	\$242,861.28	0	100%
37800 VIATICOS EN EL EXTRANJERO	\$50,000.00	\$164,036.30	\$214,036.30	\$214,036.30	\$214,036.30	0	100%
37801 VIATICOS EN EL EXTRANJERO	\$50,000.00	\$164,036.30	\$214,036.30	\$214,036.30	\$214,036.30	0	100%
37900 OTROS SERVICIOS DE TRASLADO Y HOSPEDAJE	\$15,000.00	\$10,144.17	\$25,144.17	\$25,144.17	\$25,144.17	0	100%
37901 CUOTAS	\$15,000.00	\$10,144.17	\$25,144.17	\$25,144.17	\$25,144.17	0	100%
38000 SERVICIOS OFICIALES	\$283,400.00	\$154,559.92	\$437,959.92	\$437,959.92	\$437,959.92	0	100%
38100 GASTOS DE CEREMONIAL	\$15,000.00	-\$15,000.00	\$0.00	\$0.00	\$0.00	0	0%
38101 GASTOS DE CEREMONIAL	\$15,000.00	-\$15,000.00	\$0.00	\$0.00	\$0.00	0	0%
38200 GASTOS DE ORDEN SOCIAL Y CULTURAL	\$98,400.00	\$191,012.91	\$289,412.91	\$289,412.91	\$289,412.91	0	100%
38201 GASTOS DE ORDEN SOCIAL Y CULTURAL	\$98,400.00	\$191,012.91	\$289,412.91	\$289,412.91	\$289,412.91	0	100%
38300 CONGRESOS Y CONVENCIONES	\$20,000.00	\$68,923.61	\$88,923.61	\$88,923.61	\$88,923.61	0	100%
38301 CONGRESOS Y CONVENCIONES	\$20,000.00	\$68,923.61	\$88,923.61	\$88,923.61	\$88,923.61	0	100%
38500 GASTOS DE REPRESENTACION	\$150,000.00	-\$70,376.60	\$79,623.40	\$79,623.40	\$79,623.40	0	100%
38501 GASTOS DE ATENCION Y PROMOCION	\$150,000.00	-\$70,376.60	\$79,623.40	\$79,623.40	\$79,623.40	0	100%
39000 OTROS SERVICIOS GENERALES	\$80,000.00	-\$66,933.25	\$13,066.75	\$13,066.75	\$13,066.75	0	100%
39200 IMPUESTOS Y DERECHOS	\$20,000.00	-\$16,398.25	\$3,603.75	\$3,603.75	\$3,603.75	0	100%
39201 IMPUESTOS Y DERECHOS	\$20,000.00	-\$16,398.25	\$3,603.75	\$3,603.75	\$3,603.75	0	100%
39202 OTROS IMPUESTOS Y DERECHOS	\$0.00	\$0.00	\$0.00	\$0.00	\$0.00	0	0%
39300 IMPUESTOS Y DERECHOS DE IMPORTACION	\$10,000.00	-\$10,000.00	\$0.00	\$0.00	\$0.00	0	0%

Sistema Estatal de Evaluación
Estado Analítico del Ejercicio Presupuesto de Egresos
Por Partida del Gasto
Comisión de Ecología y Desarrollo Sustentable del Estado de Sonora
Del 01 de Enero al 31 de Diciembre de 2016


CPCA-II-11-D

CUENTA PÚBLICA 2016


(PESOS)

Ejercicio del Presupuesto por Partida / Descripción		Egresos Aprobado Anual	Ampliaciones/ (Reducciones)	Egresos Modificado Anual	Egresos Devengado Acumulado	Egresos Pagado Acumulado	Subejercicio	% Avance Anual
		(1)	(2)	(3=(1+2))	(4)	(5)	(6=3-4)	(7=4/3)
39500	PENAS, MULTAS, ACCESORIOS Y ACTUALIZACIONES	\$50,000.00	-\$40,537.00	\$9,463.00	\$9,463.00	\$9,463.00	0	100%
39501	PENAS, MULTAS, ACCESORIOS Y ACTUALIZACIONES	\$50,000.00	-\$40,537.00	\$9,463.00	\$9,463.00	\$9,463.00	0	100%
50000	BIENES MUEBLES, INMUEBLES E INTAGIBLES	\$100,000.00	\$715,999.53	\$815,999.53	\$815,999.53	\$508,322.98	0	100%
51000	MOBILIARIO Y EQUIPO DE ADMINISTRACION	\$100,000.00	\$715,999.53	\$815,999.53	\$815,999.53	\$508,322.98	0	100%
51100	MUEBLES DE OFICINA Y ESTANTERIA	\$0.00	\$68,228.72	\$68,228.72	\$68,228.72	\$41,497.05	0	100%
51101	MOBILIARIO	\$0.00	\$68,228.72	\$68,228.72	\$68,228.72	\$41,497.05	0	100%
51500	EQUIPO DE COMPUTO Y DE TECNOLOGIAS DE LA INFORMACION	\$100,000.00	\$574,358.03	\$674,358.03	\$674,358.03	\$412,104.26	0	100%
51501	BIENES INFORMATICOS	\$100,000.00	\$574,358.03	\$674,358.03	\$674,358.03	\$412,104.26	0	100%
51900	OTROS MOBILIARIOS Y EQUIPOS DE ADMINISTRACION	\$0.00	\$73,412.78	\$73,412.78	\$73,412.78	\$54,721.67	0	100%
51901	EQUIPO DE ADMINISTRACION	\$0.00	\$73,412.78	\$73,412.78	\$73,412.78	\$54,721.67	0	100%
TOTAL		\$66,999,821.67	\$25,989,598.03	\$94,989,219.72	\$94,989,219.72	\$92,790,382.98	0	

05-DOPE-F16-REV-01



C.P. Ricardo Martin Ahumada Ortiz
 Director de Control de Gasto y Presupuesto



L.A. Ernesto Alonso Peraza Inda
 Director General de Administración y Finanzas


Sistema Estatal de Evaluación
 Estado Analítico del Ejercicio de Presupuesto de Egresos- Detallado – LDF
 (Clasificación de Servicios Personales por Categoría)
 Comisión de Ecología y Desarrollo Sustentable del Estado de Sonora
 Del 01 de Enero al 31 de Diciembre de 2016 (b)
 (PESOS)

CPCA-II-11-E

CUENTA PÚBLICA 2016

Concepto (c)	Egresos					Subejercicio (e)
	Aprobado (d)	Ampliaciones/ (Reducciones)	Modificado	Devengado	Pagado	
I. Gasto No Etiquetado (I=A+B+C+D+E+F)	44,649,860.68	22,854,971.01	67,504,831.69	67,504,831.69	67,523,361.55	
A. Personal Administrativo y de Servicio Público	44,649,860.68	\$22,854,971.01	67,504,831.69	\$67,504,831.69	\$67,523,361.55	
B. Magisterio						
C. Servicios de Salud (C=c1+c2)						
c1) Personal Administrativo						
c2) Personal Médico, Paramédico y afín						
D. Seguridad Pública						
E. Gastos asociados a la implementación de nuevas leyes federales o reformas a las mismas (E = e1 + e2)						
e1) Nombre del Programa o Ley 1						
e2) Nombre del Programa o Ley 2						
F. Sentencias laborales definitivas						
II. Gasto Etiquetado (II=A+B+C+D+E+F)						
A. Personal Administrativo y de Servicio Público						
B. Magisterio						
C. Servicios de Salud (C=c1+c2)						
c1) Personal Administrativo						
c2) Personal Médico, Paramédico y afín						
D. Seguridad Pública						
E. Gastos asociados a la implementación de nuevas leyes federales o reformas a las mismas (E = e1 + e2)						
e1) Nombre del Programa o Ley 1						
e2) Nombre del Programa o Ley 2						
F. Sentencias laborales definitivas						
III. Total del Gasto en Servicios Personales (III = I + II)	44,649,860.68	22,854,971.01	67,504,831.69	67,504,831.69	67,523,361.55	


 D.P. Avarca Martin Ahumada Ortiz
 Director de Control de Gasto y Presupuesto


 L.A.E. Ernesto Alonso Peraza Inda
 Director General de Administración y Finanzas

Sistema Estatal de Evaluación
 Conciliación entre los Egresos Presupuestarios y los Gastos Contables
 Comisión de Ecología y Desarrollo Sustentable del Estado de Sonora
 Al 31 Diciembre de 2016

CPCA-II-11-F

Pesos

CUENTA PÚBLICA 2016

1. Total de Egresos Presupuestarios		94,989,219.72
-------------------------------------	--	---------------


(MENOS)

2. Egresos Presupuestarios no contables		815,999.53
Mobiliario y equipo de administración	815,999.53	
Mobiliario y equipo educacional y recreativo		
Equipo e instrumental médico y de laboratorio		
Vehículos y equipo de transporte		
Equipo de defensa y seguridad		
Maquinaria, otros equipos y herramientas		
Archivos biológicos		
Bienes inmuebles		
Activos Intangibles		
Obra pública en bienes propios		
Acciones y participaciones de capital		
Compra de títulos y valores		
Inversiones en fideicomisos, mandatos y otros análogos		
Provisiones para contingencias y otras erogaciones especiales		
Armonización de la deuda pública		
Adeudos de ejercicios fiscales anteriores (ADEFAS)		
Otros Egresos Presupuestales No Contables		

(MAS)

3. Gastos contables no presupuestarios		2,857,192.63
Estimaciones, depreciaciones, deterioros, obsolescencia y amortizaciones	2,857,192.63	
Provisiones		
Disminución de inventarios		
Aumento por insuficiencia de estimaciones por pérdida o deterioro u obsolescencia		
Aumento por insuficiencia de provisiones		
Otros gastos		
Otros Gastos Contables No Presupuestales		
4. Total de Gasto Contable (4= 1 - 2 + 3)		97,030,412.82


 CPJ Anara Melén Ahumada Ortiz
 Director de Control de Gasto y Presupuesto


 L.A.E. Ernesto Alonso Peraza Inda
 Director General de Administración y Finanzas

Sistema Estatal de Evaluación
Endeudamiento Neto

ETCA-II-12


Comisión de Ecología y Desarrollo Sustentable del Estado de Sonora
Del 01 de Enero al 31 de Diciembre de 2016


(pesos)

TRIMESTRE: CUARTO

Identificación del crédito o Instrumento	Contratación / Colocación	Amortización	Endeudamiento Neto
	A	B	C=A-B
Créditos Bancarios			
1			
2			
3			
4	NO APLICA		0.00
5			
6			
7			
8			
9			
10			
Total Créditos Bancarios	0.00	0.00	0.00
Otros Instrumentos de Deuda			
1			
2			
3			
4			
5			
6			
7			
8			
9			
10			
Total Otros Instrumentos de Deuda	0.00	0.00	0.00
TOTAL	0.00	0.00	0.00

"Bajo protesta de decir verdad declaramos que los Estados Financieros y sus Notas, son razonablemente correctos y son responsabilidad del emisor"


C.P. Alvaro Martín Ahumada Ortiz
Director de Control de Gasto y Presupuesto


L.A.E. Ernesto Alonso Peraza Inda
Director General de Administración y Finanzas

Sistema Estatal de Evaluación

ETCA-II-13

Intereses de la Deuda

Comisión de Ecología y Desarrollo Sustentable del Estado de Sonora


Del 01 de Enero al 31 de Diciembre de 2016


(pesos)

TRIMESTRE: CUARTO

Identificación del crédito o Instrumento	Devengado	Pagado
Créditos Bancarios		
1		
2		
3		
4		
5		
6	NO APLICA	
7		
8		
9		
10		
Total de Intereses Créditos Bancarios	0.00	0.00
Otros Instrumentos de Deuda		
1		
2		
3		
4		
5		
6		
7		
8		
9		
10		
Total Intereses Otros Instrumentos de Deuda	0.00	0.00
TOTAL	0.00	0.00

"Bajo protesta de decir verdad declaramos que los Estados Financieros y sus Notas, son razonablemente correctos y son responsabilidad del emisor"


 C.P. Álvaro Martín Ahumada Ortiz
 Director de Control de Gasto y Presupuesto


 L.A.E. Ernesto Alonso Peraza Inda
 Director General de Administración y Finanzas

Sistema Estatal de Evaluación
Gasto Por Categoría Programática
Comisión de Ecología y Desarrollo Sustentable del Estado de Sonora
Del 01 de Enero al 31 de Diciembre de 2016


CPCA-III-14


(PESOS)

CUENTA PÚBLICA 2016

Concepto	Egresos Aprobado Anual (1)	Ampliaciones/ (Reducciones) (2)	Egresos Modificado Anual (3=1+2)	Egresos Devengado Anual (4)	Egresos Pagado Anual (5)	Subejercicio (6=3-4)
Programas						
Subsidios:	68,999,622	25,989,598	94,989,220	94,989,220	92,790,383	0
Sector Social y Privado o Estados y Municipios	68,999,622	25,989,598	94,989,220	94,989,220	92,790,383	0
Sujetos a Reglas de Operación			0			0
Otros Subsidios			0			0
Desempeño de las Funciones:	0	0	0	0	0	0
Prestación de Servicios Públicos			0			0
Provisión de Bienes Públicos			0			0
Planeación, Seguimiento y Evaluación de Políticas Públicas			0			0
Promoción y Fomento			0			0
Regulación y Supervisión			0			0
Funciones de las Fuerzas Armadas (Únicamente el Gobierno Federal)			0			0
Específicos			0			0
Proyectos de Inversión			0			0
Administrativos y de Apoyos	0	0	0	0	0	0
Apoyo al Proceso Presupuestario y para Mejorar la Eficiencia Institucional			0			0
Apoyo a la Función Pública y al Mejoramiento de la Gestión			0			0
Operaciones Ajenas			0			0
Compromisos	0	0	0	0	0	0
Obligaciones de Cumplimiento de Resolución Jurisdiccional			0			0
Desastres Naturales			0			0
Obligaciones	0	0	0	0	0	0
Pensiones y Jubilaciones			0			0
Aportaciones a la Seguridad Social			0			0
Aportaciones a Fondos de Estabilización			0			0
Aportaciones a Fondos de Inversión y Reestructura de Pensiones			0			0
Programas de gasto Federalizado (Gobierno Federal)	0	0	0	0	0	0
Gasto Federalizado			0			0
Participaciones a Entidades Federativas y Municipios			0			0
Costo Financiero, Deuda o Apoyo a Deudores y Ahorradores de la Banca			0			0
Adeudos de Ejercicios Fiscales Anteriores			0			0
Total del Gasto	68,999,622	25,989,598	94,989,220	94,989,220	92,790,383	0


P. Alvaro Martín Ahumada Ortiz
Director de Control de Gasto y Presupuesto


L.A.E. Ernesto Alonso Peraza Inda
Director General de Administración y Finanzas


 <p>ESTADO DE SONORA</p>	<p>GOBIERNO DEL ESTADO DE SONORA FICHA TECNICA PARA SEGUIMIENTO Y EVALUACION DE INDICADORES DE PROYECTOS Y PROCESOS</p>
---	--


NUMERO Y NOMBRE DEL PROGRAMA:		28 - MEDIO AMBIENTE Y RECURSOS NATURALES	
NOMBRE DEL PROCESO:		PROMOVER LA CULTURA DE PREVENCION, PROTECCIÓN Y PRESERVACIÓN DEL AMBIENTE	
CLAVE PROGRAMATICA:		211116347G12212150PM	
UNIDAD RESPONSABLE:	COMISIÓN DE ECOLOGÍA Y DESARROLLO SUSTENTABLE DEL ESTADO DE SONORA	UNIDAD EJECUTORA:	DIRECCIÓN GENERAL DE ADMINISTRACIÓN Y FINANZAS
OBJETIVO DEL PROCESO:		FOMENTAR EN LA CIUDADANÍA LA IMPORTANCIA EN EL CUIDADO DEL MEDIO AMBIENTE	
DATOS DEL INDICADOR			
NOMBRE INDICADOR:		INDICE DE CUMPLIMIENTO DE EVENTOS DE DIFUSIÓN Y ORIENTACIÓN	
UNIDAD DE MEDIDA:	DOCUMENTO	TIPO:	PROGRAMÁTICO
RESULTADO ESPERADO:		PROTECCIÓN Y CONSERVACIÓN DE FLORA Y FAUNA SONORENSE	
FORMULA CALCULO:		(EVENTOS DE DIFUSIÓN Y ORIENTACIONES REALIZADAS/EVENTOS Y ORIENTACIONES PROGRAMADAS)X100	
INTERPRETACION:		DIFUSIÓN AMBIENTAL	
DIMENSION DEL INDICADOR:	IMPACTO	SENTIDO:	ASCENDENTE
VALOR:	ACUMULABLE	FRECUENCIA MEDICION:	TRIMESTRAL


RESULTADO ANUAL DEL INDICADOR		RESULTADO ANUAL	PORCENTAJE ALCANZADO	SEMÁFORO
META ANUAL	MODIFICADO ANUAL	4	100 %	VERDE
4	4			

EVALUACIÓN CUALITATIVA
 Se realizó un evento.

NOTA: SE EFECTUARON CORRECCIONES DE MANERA MANUAL, DEBIDO A QUE EN EL SISTEMA DE EVALUACIÓN DEL DESEMPEÑO NO ES POSIBLE REALIZAR CAMBIOS.


 L.A.E. ERNESTO ALONSO PERAZA INDA
 DIRECTOR GENERAL DE ADMINISTRACIÓN Y FINANZAS


 C.P. ÁLVARO MARTÍN AHUMADA ORTÍZ
 DIRECTOR GENERAL DE CONTABILIDAD Y PRESUPUESTO

 <p>ESTADO DE SONORA</p>	<p>GOBIERNO DEL ESTADO DE SONORA FICHA TECNICA PARA SEGUIMIENTO Y EVALUACION DE INDICADORES DE PROYECTOS Y PROCESOS</p>
---	--

NUMERO Y NOMBRE DEL PROGRAMA:		28 - MEDIO AMBIENTE Y RECURSOS NATURALES	
NOMBRE DEL PROCESO:		DIRECCIÓN Y ADMINISTRACIÓN DEL DESARROLLO SUSTENTABLE	
CLAVE PROGRAMATICA:		211116347G12212150PN	
UNIDAD RESPONSABLE:	COMISIÓN DE ECOLOGÍA Y DESARROLLO SUSTENTABLE DEL ESTADO DE SONORA	UNIDAD EJECUTORA:	DIRECCIÓN GENERAL DE ADMINISTRACIÓN Y FINANZAS
OBJETIVO DEL PROCESO:		EFICIENTAR LOS RECURSOS PÚBLICOS ENFOCADOS EN LA PROTECCIÓN Y PRESERVACIÓN DEL MEDIO AMBIENTE	

DATOS DEL INDICADOR

NOMBRE INDICADOR:		INDICE DE CUMPLIMIENTO DE NORMATIVIDAD AMBIENTAL Y DEMÁS NORMAS APLICABLES DENTRO DE LA COMISIÓN	
UNIDAD DE MEDIDA:	DOCUMENTO	TIPO:	ESTRATÉGICO
RESULTADO ESPERADO:		MANEJO EFICIENTE Y TRANSPARENTE DE RECURSOS, ENFOCADO EN LA PROTECCIÓN Y CONSERVACIÓN DEL MEDIO AMBIENTE	
FORMULA CALCULO:		(RESOLUCIÓN DE DOCUMENTOS/DOCUMENTOS RECIBIDOS)X100	
INTERPRETACION:		LOGRAR EL CUMPLIMIENTO DE LA NORMATIVIDAD AMBIENTAL EN EL ÁMBITO APLICABLE PARA LA CEDES	
DIMENSION DEL INDICADOR:	IMPACTO	SENTIDO:	ASCENDENTE
VALOR:	ACUMULABLE	FRECUENCIA MEDICION:	TRIMESTRAL

RESULTADO ANUAL DEL INDICADOR				
META ANUAL	MODIFICADO ANUAL	RESULTADO ANUAL	PORCENTAJE ALCANZADO	SEMÁFORO
4	4	4	100 %	■


EVALUACIÓN CUALITATIVA

Se aplica la normatividad ambiental y demás en los trámites ambientales que se realizan en la CEDES.

NOTA: SE EFECTUARON CORRECCIONES DE MANERA MANUAL, DEBIDO A QUE EN EL SISTEMA DE EVALUACIÓN DEL DESEMPEÑO NO ES POSIBLE REALIZAR CAMBIOS.

L.A.E. ERNESTO ALONSO PERAZA INDA
 DIRECTOR GENERAL DE ADMINISTRACIÓN Y FINANZAS

C.P. ALVARO MARTÍN AHUMADA ORTÍZ
 DIRECTOR DE CONTABILIDAD Y PRESUPUESTO

	GOBIERNO DEL ESTADO DE SONORA FICHA TECNICA PARA SEGUIMIENTO Y EVALUACION DE INDICADORES DE PROYECTOS Y PROCESOS
---	---

NUMERO Y NOMBRE DEL PROGRAMA:		28 - MEDIO AMBIENTE Y RECURSOS NATURALES	
NOMBRE DEL PROCESO:		DIRECCIÓN Y ADMINISTRACIÓN DEL DESARROLLO SUSTENTABLE	
CLAVE PROGRAMATICA:		211116347G12212150PN	
UNIDAD RESPONSABLE:	COMISIÓN DE ECOLOGÍA Y DESARROLLO SUSTENTABLE DEL ESTADO DE SONORA	UNIDAD EJECUTORA:	DIRECCIÓN GENERAL DE ADMINISTRACIÓN Y FINANZAS
OBJETIVO DEL PROCESO:		EFICIENTAR LOS RECURSOS PÚBLICOS ENFOCADOS EN LA PROTECCIÓN Y PRESERVACIÓN DEL MEDIO AMBIENTE	

DATOS DEL INDICADOR

NOMBRE INDICADOR:		INDICE DE EFICIENCIA DEL EJERCICIO DEL GASTO	
UNIDAD DE MEDIDA:	PORCENTAJE	TIPO:	ESTRATÉGICO
RESULTADO ESPERADO:		EFICIENTAR EL GASTO	
FORMULA CALCULO:		$(\text{PRESUPUESTO EJERCIDO} / \text{PRESUPUESTO AUTORIZADO}) \times 100$	
INTERPRETACION:		MEDIR LA EFICIENCIA DE LA GESTIÓN DE RECURSOS	
DIMENSION DEL INDICADOR:	IMPACTO	SENTIDO:	ASCENDENTE
VALOR:	ACUMULABLE	FRECUENCIA MEDICION:	TRIMESTRAL

RESULTADO ANUAL DEL INDICADOR				
META ANUAL	MODIFICADO ANUAL	RESULTADO ANUAL	PORCENTAJE ALCANZADO	SEMÁFORO
100	100	100	100 %	VERDE


EVALUACIÓN CUALITATIVA

Se aplica el gasto de acuerdo a los lineamientos de austeridad

NOTA: SE EFECTUARON CORRECCIONES DE MANERA MANUAL, DEBIDO A QUE EN EL SISTEMA DE EVALUACIÓN DEL DESEMPEÑO NO ES POSIBLE REALIZAR CAMBIOS.

L.A.E. ERNÉSTO ALONSO PERAZA INDA
 DIRECTOR GENERAL DE ADMINISTRACIÓN Y FINANZAS

C.P. ALVARO MARTIN AHUMADA ORTÍZ
 DIRECTOR DE CONTABILIDAD Y PRESUPUESTO

 <p>ESTADO DE SONORA</p>	<p>GOBIERNO DEL ESTADO DE SONORA FICHA TECNICA PARA SEGUIMIENTO Y EVALUACION DE INDICADORES DE PROYECTOS Y PROCESOS</p>
---	--

NUMERO Y NOMBRE DEL PROGRAMA:		28 - MEDIO AMBIENTE Y RECURSOS NATURALES	
NOMBRE DEL PROCESO:		DIRECCIÓN Y ADMINISTRACIÓN DEL DESARROLLO SUSTENTABLE	
CLAVE PROGRAMATICA:		211116347G12212150PN	
UNIDAD RESPONSABLE:	COMISIÓN DE ECOLOGÍA Y DESARROLLO SUSTENTABLE DEL ESTADO DE SONORA	UNIDAD EJECUTORA:	DIRECCIÓN GENERAL DE ADMINISTRACIÓN Y FINANZAS
OBJETIVO DEL PROCESO:		EFICIENTAR LOS RECURSOS PÚBLICOS ENFOCADOS EN LA PROTECCIÓN Y PRESERVACIÓN DEL MEDIO AMBIENTE	

DATOS DEL INDICADOR			
NOMBRE INDICADOR:		INDICE DE CUMPLIMIENTO DEL PROGRAMA DE AUDITORIAS	
UNIDAD DE MEDIDA:	DOCUMENTO	TIPO:	ESTRATÉGICO
RESULTADO ESPERADO:		VIGILAR EL BUEN MANEJO DE RECURSOS	
FORMULA CALCULO:		(AUDITORIAS REALIZADAS/AUDITORIAS PROGRAMADAS)X100	
INTERPRETACION:		MEDIR LA EFICACIA Y EFICIENCIA DE LA OPERACIÓN	
DIMENSION DEL INDICADOR:	IMPACTO	SENTIDO:	ASCENDENTE
VALOR:	ACUMULABLE	FRECUENCIA MEDICION:	TRIMESTRAL

RESULTADO ANUAL DEL INDICADOR				
META ANUAL	MODIFICADO ANUAL	RESULTADO ANUAL	PORCENTAJE ALCANZADO	SEMÁFORO
4	4	4	100 %	VERDE

EVALUACIÓN CUALITATIVA

Se atienden auditorias de acuerdo al calendario

NOTA: SE EFECTUARON CORRECCIONES DE MANERA MANUAL, DEBIDO A QUE EN EL SISTEMA DE EVALUACIÓN DEL DESEMPEÑO NO ES POSIBLE REALIZAR CAMBIOS.


 L.A.E. ERNESTO ALONSO PEÑAZA INDA
 DIRECTOR GENERAL DE ADMINISTRACIÓN Y FINANZAS


 C.P. ALVARO MARTÍN AHUMADA ORTIZ
 DIRECTOR DE CONTABILIDAD Y PRESUPUESTO

Unidad Responsable COMISION DE ECOLOGIA Y DESARROLLO SUSTENTABLE DEL ESTADO DE

Información Programática

Unidad Ejecutor	Eje Rector	Reto	Estrategia	Prog Estatal	Proceso	Indicador	Descripción	Unidad de Medida	*Frecuencia de medición	Programado Anual	Modificado Anual	Resultado	% Avance Anual
7G1	2	2	2.4.2	28	OPM	2436	<p>DIRECCIÓN GENERAL DE ADMINISTRACIÓN Y FINANZAS Sonora y Ciudades con calidad de vida</p> <p>Favorecer el desarrollo sustentable y sostenible de localidad urbanas y rurales con Infraestructura de calidad y con respeto al equilibrio ambiental</p> <p>Diseñar y difundir programas de cuidado y respeto al medio ambiente en escuelas públicas y privadas</p> <p>Medio ambiente y recursos naturales</p> <p>Promover la cultura de la prevención, protección y preservación del ambiente</p> <p>Indice de cumplimiento de eventos de difusión y orientación</p>	documento	trimestral	4	4	4	100%
7G1	2	14	14.1.2	28	OPN	2437	<p>DIRECCIÓN GENERAL DE ADMINISTRACIÓN Y FINANZAS Sonora y Ciudades con calidad de vida</p> <p>Conservar y proteger la riqueza natural de Sonora</p> <p>promover la gestión y administración de los recursos naturales mediante acciones con el gobierno federal para un mejora manejo de las áreas naturales protegidas en el territorio estatal</p> <p>Medio ambiente y recursos naturales</p> <p>Dirección y Administración del desarrollo sustentable</p> <p>Indice de cumplimiento de normatividad en materia ambiental y demás normas aplicables dentro de la Comisión</p>	documento	trimestral	4	4	4	100%
7G1	4 T	1					<p>DIRECCIÓN GENERAL DE ADMINISTRACIÓN Y FINANZAS Gobierno eficiente, innovador, transparente y con sensibilidad social.</p> <p>Establecer mecanismos transparentes y públicos de control del gasto que permita identificar la desviación de recursos o posibles actos de corrupción.</p>						

Unidad Responsable COMISION DE ECOLOGIA Y DESARROLLO SUSTENTABLE DEL ESTADO DE

Información Programática

Unidad Ejecutor	Eje	Rector	Reto	Estrategia	Prog. Estatal	Proceso	Indicador	Descripción	Unidad de Medida	*Frecuencia de medición	Programado Anual	Modificado Anual	Resultado	% Avance Anual
7G1	4	T	1	1.4	28	OPN	2438	Impulsar un Gobierno abierto con información pública de calidad y disponible en los portales electrónicos del Gobierno del Estado. Medio ambiente y recursos naturales Dirección y Administración del desarrollo sustentable Índice de eficiencia en el ejercicio del gasto	Porcentaje	trimestral	100	100	100	100%
							2439	DIRECCIÓN GENERAL DE ADMINISTRACIÓN Y FINANZAS Gobierno eficiente, innovador, transparente y con sensibilidad social. Establecer mecanismos transparentes y públicos de control del gasto que permita identificar la desviación de recursos o posibles actos de corrupción. Impulsar un Gobierno abierto con información pública de calidad y disponible en los portales electrónicos del Gobierno del Estado. Medio ambiente y recursos naturales Dirección y Administración del desarrollo sustentable Índice de cumplimiento del programa de auditorías	Documento	trimestral	4	4	4	100%
Total de Indicadores							4							

* En función de la frecuencia de medición se presentará o no la ficha técnica del indicador.

L.A.E. ERNESTO ALONSO PERAZA INDA
DIRECTOR GENERAL DE ADMINISTRACION Y FINANZAS

[Handwritten Signature]
S.P. ELVARO MARTÍN AHUMADA ORTIZ
DIRECTOR DE CONTABILIDAD Y PRESUPUESTO

**Sistema Estatal de Evaluación
Gastos por proyectos de Inversión
Comisión de Ecología y Desarrollo Sustentable del Estado de Sonora
Del 01 de Enero al 31 de Diciembre de 2016
(pesos)**

CPCA-III-16


CUENTA PÚBLICA 2016


GASTO DE INVERSION EJERCIDO:		
NOMBRE DEL PROYECTO	MONTO EROGADO	ORIGEN DEL RECURSO*
NO APLICA		

* Se deberán informar con todas las fuentes del recurso.

Ya sean obras con Recurso Federal, Recurso Estatal e Ingresos Propios del ente Público.

"Bajo protesta de decir verdad declaramos que los Estados Financieros y sus Notas, son razonablemente correctos y son responsabilidad del emisor"


C.P. Álvaro Martín Ahumada Ortiz
Director de Control de Gasto y Presupuesto


L.A.E. Ernesto Alonso Peraza Inda
Director General de Administración y Finanzas

Sistema Estatal de Evaluación
Indicadores de Postura Fiscal

CPCA-IV-17

Comisión de Ecología y Desarrollo Sustentable del Estado de Sonora
Del 01 de Enero al 31 de Diciembre de 2016

(pesos)

CUENTA PÚBLICA 2016

Concepto	Estimado Original Anual	Devengado	Pagado 3
I. Ingresos Presupuestarios (I= 1 + 2)	68,999,621.67	90,385,365.99	90,385,365.99
1. Ingresos Gobierno del Estado 1			
2. Ingresos Sector Paraestatal 1	68,999,621.67	90,385,365.99	90,385,365.99
II. Egresos Presupuestarios (II= 3+4)	68,999,621.67	94,989,219.72	92,790,382.99
3. Egresos del Gobierno de la Entidad Federativa 2			
4. Egresos del Sector Paraestatal 2	68,999,621.67	94,989,219.72	92,790,382.99
III. Balance Presupuestario (Superávit o Déficit) (III= I-II)	0.00	-4,603,853.73	-2,405,017.00
Concepto	Estimado Original Anual	Devengado	Pagado 3
III. Balance Presupuestario (Superávit o Déficit)	0.00	-4,603,853.73	-2,405,017.00
IV. Interés, Comisiones y Gastos de la Deuda			
V. Balance Primario (superávit o Déficit) (V= III-IV)	0.00	-4,603,853.73	-2,405,017.00
Concepto	Estimado Original Anual	Devengado	Pagado 3
A. Financiamiento			
B. Amortización de la Deuda			
C. Endeudamiento o Desendeudamiento (C=A-B)	0.00	0.00	0.00

Bajo protesta de decir verdad declaramos que los Estados Financieros y sus Notas, son razonablemente correctos y son responsabilidad del emisor


C.P. Álvaro Martín Ahumada Ortiz
Director de Control de Gasto y Presupuesto


L.A.E. Ernesto Alonso Peraza Inda
Director General de Administración y Finanzas

Sistema Estatal de Evaluación
 Relación de Cuentas Bancarias Productivas Específicas
 Comisión de Ecología y Desarrollo Sustentable del Estado de Sonora
 Del 01 de Enero al 31 de Diciembre de 2016
 (pesos)

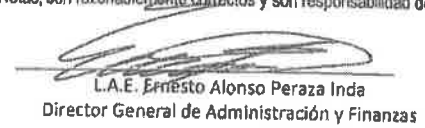
CPGA-IV-18

CUENTA PÚBLICA 2016

Fondo, Programa o Convenio		Datos de la Cuenta Bancaria	
		Institución Bancaria	Número de Cuenta
1	Subsidio pago de nómina	HSBC MEXICO, S.A.	4033774316
2	Subsidio pago de nómina	BBVA Bancomer, S.A.	0171776584
3	Ingresos dólares Delfinario	BBVA Bancomer, S.A.	0175382114
4	Ingresos recursos propios	BBVA Bancomer, S.A.	0183760006
5	Subsidio gastos de operación	BBVA Bancomer, S.A.	0194385713
6	Subsidio operación Delfinario	BBVA Bancomer, S.A.	0197449054
7	Recurso proyecto perrito de la pradera	Scotiabank Inverlat, S.A.	11006124534
8	Ingresos ANP Estero el soldado	Scotiabank Inverlat, S.A.	11006315437
9	Recursos proyecto Rehabilitación sitio uras	Scotiabank Inverlat, S.A.	11006044182
10	Recursos proyecto Inicitativa conjunta fase 3	Scotiabank Inverlat, S.A.	11006084869
11	Recursos proyecto Saneamiento Ambiental Comunit	Scotiabank Inverlat, S.A.	11008103146
12	Recursos proyecto vivero regional río sonora	Scotiabank Inverlat, S.A.	11006253741
13	Recurso proyecto vivero regional río altar	Scotiabank Inverlat, S.A.	11006253733
14	Recurso programa alumbrado público Nogales	Scotiabank Inverlat, S.A.	11006264212
15	Recursos propios CEDES	Scotiabank Inverlat, S.A.	11006381200
16	Subsidio aportaciones y deducciones	Scotiabank Inverlat, S.A.	11006381286
17	Recursos propios comercialización	Scotiabank Inverlat, S.A.	11006391230
18	Recurso propio ANP Estero el Soldado	Scotiabank Inverlat, S.A.	11008433294
19	Recurso gastos operación proyectos	Banco del Bajío, S.A.	0150063560201
20	Monitoreo Pez Cachorrillo	Banco del Bajío, S.A.	183138680201
21	Recurso proy berrendo sonorense minera penmont	Scotiabank Inverlat, S.A.	11005927498

Bajo protesta de decir verdad declaramos que los Estados Financieros y sus Notas, son razonablemente correctos y son responsabilidad del emisor


 C. P. Alvarado Martín Ahumada Ortiz
 Director de Control de Gasto y Presupuesto


 L.A.E. Ernesto Alonso Peraza Inda
 Director General de Administración y Finanzas

Sistema Estatal de Evaluación
 Relación de Bienes Muebles e Inmuebles que Componen su Patrimonio
 Comisión de Ecología y Desarrollo Sustentable del Estado de Sonora
 Al 31 Diciembre de 2016
 (pesos)


ETCA-IV-19

TRIMESTRE CUARTO

Código	Descripción del Bien	Valor en Libros
BIENES MUEBLES		
1	OTROS MOBILIARIOS Y EQUIPOS DE ADMON.	\$ 782,204.43
2	MOBILIARIO DE ADMINISTRACIÓN	\$ 2,758,819.84
3	EQUIPO DE COMPUTACION ELECT.	\$ 2,960,586.63
	EQUIPO E INSTRUMENTAL MEDICO Y DE LABORATORIO	\$ 8,973,619.13
	VEHICULOS Y EQUIPOS TERRESTRES	\$ 10,460,250.25
	EQUIPO DE COMUNICACION Y TELECOMUNICACION	\$ 885,500.55
	MAQUINARIA Y EQUIPO DE CONSTRUCCION	\$ 67,591.10
	MAQUINARIA Y EQ. AGROPECUARIO	\$ 1,622,551.85
	VEHICULOS Y EQUIPO MARITIMO	\$ 397,620.14
	ESPECIES MENORES Y DE ZOOLOGICO	\$ 12,713,567.32
	MAQUINARIA Y EQUIPO INDUSTRIAL	\$ 1,322,489.92
	MAQUINARIA OTROS EQUIPOS Y HERRAMIENTAS	\$ 447,893.62
	MUEBLES DE OFICINA Y ESTANTERIA	\$ 900,901.99
	OTROS ACTIVOS INTANGIBLES	\$ 445,772.29
	MOBILIARIO Y EQ. EDUCACIONAL Y REC	\$ 2,141,809.72
4	CARROCERIAS Y REMOLQUES	\$ 171,771.08
5	EQUIPO DE GENERACION ELECTRICA, APARATOS	\$ 4,783,749.80
	BIENES ARTISTICOS Y CULTURALES	\$ 714,001.75
6	TOTAL	\$ 52,550,701.41
BIENES INMUEBLES		
	TERRENOS	
10	TERRENOS	\$ 55,216,588.95
11	EDIFICIOS	
	EDIFICIOS	\$ 96,030,098.97
12	TOTAL	\$ 151,246,687.92
13	Y DEMAS INMUEBLES	

Bajo protesta de decir verdad declaramos que los Estados Financieros y sus Notas, son razonablemente correctos y son responsabilidad del emisor


 C.P. Alvaro Martín Ahumada Ortiz
 Director de Control de Gasto y Presupuesto



 L.A.E. Ernesto Alonso Peraza Inda
 Director General de Administración y Finanzas


Sistema Estatal de Evaluación
 Relación de esquemas bursátiles y de coberturas financieras
 Comisión de Ecología y Desarrollo Sustentable del Estado de Sonora
 Del 01 de Enero al 31 de Diciembre de 2016
 (pesos)

CPCA-IV-20

CUENTA PÚBLICA 2016

Identificación del Instrumento	Colocación	Interés Ganados	Valor Actual
	A	B	C=A+B
1			
2			
3			
4			0.00
5			
6			
7			
8			
9			
10			
Total	0.00	0.00	0.00
Otros Instrumentos de Bursatilización			
1			
2			
3			
4			
5			
6			
7			
8			
9			
10			
Total Otros Instrumentos	0.00	0.00	0.00
TOTAL	0.00	0.00	0.00


 E.F. Alvaro Martín Ahumada Ortiz
 Director de Control de Gasto y Presupuesto


 L.A.E. Ernesto Alonso Peraza Inda
 Director General de Administración y Finanzas

Resultados Generales

ANEXO

Para el actual ejercicio presupuestal, la Comisión de Ecología y Desarrollo Sustentable del Estado de Sonora (CEDES), inicio operaciones en apego a los lineamientos de ahorro y austeridad.

En base al presupuesto autorizado mediante Memorandum SIDUR-DGPE-029-16, de la Dirección General de Programación y Evaluación de la Secretaría de Infraestructura Urbana y Ecología, así como el Decreto Número 21 del Presupuesto de Egresos del Gobierno del Estado de Sonora para el Ejercicio Fiscal 2016, publicado en el Boletín Oficial No. 48 Secc. V, de fecha 14 de diciembre de 2015. Se propuso captar \$ 68.9 millones de pesos, de los cuales el 94% corresponde a aportaciones del Gobierno del Estado y el 6% a la captación de recursos generados por los servicios que proporcionan las áreas ambientales, el Centro Ecológico y Delfinario, así como por donativos y organización de eventos.

Se captaron recursos propios por un importe de \$9.9 millones de pesos por los conceptos de servicios ambientales, ingresos recaudados en las instalaciones del Centro Ecológico y Delfinario, así como también el Estero el Soldado.

Por lo anterior, la información presupuestal fue modificada quedando como se detalla a continuación:

Proyecto de Ingresos Ejercicio 2016	Asignación original	Presupuesto modificado al 31/12/2016	Ingreso acumulado al 31/12/2016	Acumulado vs original (%)
Subsidio	65,034,861	68,075,753	68,075,753	100%
Recursos propios	3,964,761	9,946,219	9,946,219	100%
Otros ingresos				
Total	68,999,622	78,021,972	78,021,972	100%

Resultados del ejercicio programático al 31 de diciembre de 2016

La distribución del presupuesto modificado fue realizada con el objetivo de fortalecer la base programática y coadyuvar al cumplimiento de las metas establecidas en el Programa Operativo Anual del Ejercicio Fiscal 2016, quedando como sigue al término del cuarto trimestre de 2016:

Asignación presupuestal por partida:

Partida	Presupuesto original	Presupuesto modificado	Ejercido al 31/12/2016	Disponibile
1000	44,649,860.68	67,333,497	67,333,497	0
2000	8,691,299.99	8,820,323	8,820,323	0
3000	15,558,461.00	11,930,776	11,930,776	0
5000	100,000.00	816,129.10	816,129.1	0
Total	68,999,621.67	88,900,725.1	88,900,725.1	0

En cuanto a la variación presupuestal, es detallada a continuación:

PARTIDAS

1000 Servicios Personales

11301 Sueldos: Se redistribuye el presupuesto de subsidio para incrementar la suficiente de esta partida, para cubrir compromisos adquiridos con el personal sin afectar la base programática de esta Comisión.

11306 Riesgo Laboral: Se redistribuye el presupuesto de recursos propios para cubrir compromisos adquiridos con el personal sin afectar la base programática de esta Comisión.

11307 Ayuda para Habitación: Se redistribuye el presupuesto de subsidio para incrementar la suficiente de esta partida, para cubrir compromisos adquiridos con el personal sin afectar la base programática de esta Comisión.

11310 Ayuda para Energía Eléctrica: Se redistribuye el presupuesto de subsidio para cubrir compromisos adquiridos con el personal sin afectar la base programática de esta Comisión.

12101 Honorarios: Se incrementa el presupuesto de recursos propios debido a la buena captación de ingresos durante el presente ejercicio, en las instalaciones del Centro Ecológico, así como por servicios ambientales, esto para cubrir compromisos con el personal.

12301 Retribuciones por servicios de carácter social: Se redistribuye el presupuesto de recursos propios para cubrir compromisos adquiridos con el personal sin afectar la base programática de esta Comisión.

13101 Retribuciones por servicios de carácter social: Se redistribuye el presupuesto de subsidio para cubrir compromisos adquiridos con el personal sin afectar la base programática de esta Comisión.

13201 Prima de vacaciones y dominical: Se redistribuye el presupuesto de subsidio para cubrir compromisos adquiridos con el personal sin afectar la base programática de esta Comisión.

13202 Aguinaldo o gratificación de fin de año: Se redistribuye el presupuesto de subsidio para cubrir compromisos adquiridos con el personal sin afectar la base programática de esta Comisión.

13203 Compensación por ajuste de calendario: Se redistribuye el presupuesto de subsidio para cubrir compromisos adquiridos con el personal sin afectar la base programática de esta Comisión.

13204 Compensación por bono navideño: Se redistribuye el presupuesto de subsidio para cubrir compromisos adquiridos con el personal sin afectar la base programática de esta Comisión.

14103 Aportación por seguro de retiro al ISSSTESON: Se redistribuye el presupuesto de subsidio para cubrir compromisos adquiridos con el personal sin afectar la base programática de esta Comisión.

14106 Otras Prestaciones de Seguridad Social: Se redistribuye el presupuesto de subsidio para cubrir compromisos adquiridos con el personal sin afectar la base programática de esta Comisión.

14109 Aportaciones por servicio médico: Se redistribuye el presupuesto de subsidio para cubrir compromisos adquiridos con el personal sin afectar la base programática de esta Comisión.

14401 Seguro por defunción familiar: Se redistribuye el presupuesto de subsidio para cubrir compromisos adquiridos con el personal sin afectar la base programática de esta Comisión.

14406 Seguros por defunción familiar: Se redistribuye el presupuesto de subsidio para cubrir compromisos adquiridos con el personal sin afectar la base programática de esta Comisión.

15901 Otras prestaciones: Se redistribuye el presupuesto de subsidio para cubrir compromisos adquiridos con el personal sin afectar la base programática de esta Comisión.

2000 Materiales y Suministros

21101 Materiales útiles y equipos menores de oficina: Se redistribuye el presupuesto de subsidio para cubrir compromisos adquiridos con el personal sin afectar la base programática de esta Comisión.

21201 Materiales y útiles de impresión y reproducción: Se redistribuye el presupuesto de subsidio para cubrir compromisos adquiridos con el personal sin afectar la base programática de esta Comisión.

21401 Materiales y útiles para el procesamiento de equipos y bienes informáticos: Se redistribuye el presupuesto de subsidio para cubrir compromisos adquiridos con el personal sin afectar la base programática de esta Comisión.

21501 Material para información: Se redistribuye el presupuesto de subsidio para cubrir compromisos adquiridos con el personal sin afectar la base programática de esta Comisión.

21601 Material de limpieza: Se redistribuye el presupuesto de subsidio para cubrir compromisos adquiridos con el personal sin afectar la base programática de esta Comisión.

21701 Materiales educativos: Se redistribuye el presupuesto de subsidio para cubrir compromisos adquiridos con el personal sin afectar la base programática de esta Comisión.

21801 Placas, engomados, calcomanías y hologramas: Se redistribuye el presupuesto de subsidio para cubrir compromisos adquiridos con el personal sin afectar la base programática de esta Comisión.

22101 Productos alimenticios para el personal de las instalaciones: Se redistribuye el presupuesto de subsidio para cubrir compromisos adquiridos con el personal sin afectar la base programática de esta Comisión.

22106 Adquisición de agua potable: Se redistribuye el presupuesto de subsidio para cubrir compromisos adquiridos con el personal sin afectar la base programática de esta Comisión.

22201 Alimentación de animales: Se redistribuye el presupuesto de subsidio para cubrir compromisos adquiridos con el personal sin afectar la base programática de esta Comisión.

22301 Utensilios para el servicio de alimentación: Se redistribuye el presupuesto de subsidio para cubrir compromisos adquiridos con el personal sin afectar la base programática de esta Comisión.

23801 Mercancías adquiridas para su comercialización: Se redistribuye el presupuesto de subsidio para cubrir compromisos adquiridos con el personal sin afectar la base programática de esta Comisión.

- 23901 *Otros productos adquiridos como materia prima:* Se redistribuye el presupuesto de subsidio para cubrir compromisos adquiridos con el personal sin afectar la base programática de esta Comisión.
- 24201 *Cemento y productos de concreto:* Se redistribuye el presupuesto de subsidio para cubrir compromisos adquiridos con el personal sin afectar la base programática de esta Comisión.
- 24301 *Cal, yeso y productos de yeso:* Se redistribuye el presupuesto de subsidio para cubrir compromisos adquiridos con el personal sin afectar la base programática de esta Comisión.
- 24401 *Madera y productos de madera:* Se redistribuye el presupuesto de subsidio para cubrir compromisos adquiridos con el personal sin afectar la base programática de esta Comisión.
- 24601 *Material eléctrico y electrónico:* Se redistribuye el presupuesto de subsidio para cubrir compromisos adquiridos con el personal sin afectar la base programática de esta Comisión.
- 24701 *Artículos metálicos para la construcción:* Se redistribuye el presupuesto de subsidio para cubrir compromisos adquiridos, sin afectar la base programática de esta Comisión.
- 24801 *Materiales complementarios:* Se redistribuye el presupuesto de subsidio para cubrir compromisos adquiridos con el personal sin afectar la base programática de esta Comisión.
- 24901 *Otros materiales y artículos de construcción y reparación:* Se redistribuye el presupuesto de subsidio para cubrir compromisos adquiridos con el personal sin afectar la base programática de esta Comisión.
- 25101 *Productos químicos básicos:* Se redistribuye el presupuesto de subsidio para cubrir compromisos adquiridos con el personal sin afectar la base programática de esta Comisión.
- 25201 *Fertilizantes, pesticidas y otros agroquímicos:* Se redistribuye el presupuesto de subsidio para cubrir compromisos adquiridos con el personal sin afectar la base programática de esta Comisión.
- 25301 *Medicinas y productos farmacéuticos:* Se redistribuye el presupuesto de subsidio para cubrir compromisos adquiridos con el personal sin afectar la base programática de esta Comisión.
- 25401 *Materiales, accesorios y suministros médicos:* Se redistribuye el presupuesto de subsidio para cubrir compromisos adquiridos con el personal sin afectar la base programática de esta Comisión.
- 25501 *Materiales, accesorios y suministros de laboratorio:* Se redistribuye el presupuesto de subsidio para cubrir compromisos adquiridos con el personal sin afectar la base programática de esta Comisión.
- 25601 *Fibras sintéticas, hules, plásticos y derivados:* Se redistribuye el presupuesto de subsidio para cubrir compromisos adquiridos con el personal sin afectar la base programática de esta Comisión.
- 25901 *Otros productos químicos:* Se redistribuye el presupuesto de subsidio para cubrir compromisos adquiridos con el personal sin afectar la base programática de esta Comisión.
- 26101 *Combustibles:* Se redistribuye el presupuesto de subsidio para cubrir compromisos adquiridos con el personal sin afectar la base programática de esta Comisión.
- 26102 *Lubricantes y aditivos:* Se redistribuye el presupuesto de subsidio para cubrir compromisos adquiridos con el personal sin afectar la base programática de esta Comisión.

27101 Vestuario y uniformes: Se redistribuye el presupuesto de subsidio para cubrir compromisos adquiridos con el personal sin afectar la base programática de esta Comisión.

27201 Prendas de seguridad y protección personal: Se redistribuye el presupuesto de subsidio para cubrir compromisos adquiridos con el personal sin afectar la base programática de esta Comisión.

27301 Artículos deportivos: Se redistribuye el presupuesto de subsidio para cubrir compromisos adquiridos con el personal sin afectar la base programática de esta Comisión.

29101 Herramientas menores: Se redistribuye el presupuesto de subsidio para cubrir compromisos adquiridos, sin afectar la base programática de esta Comisión.

29201 Refacciones y Accesorios Menores de Edificios: Se redistribuye el presupuesto de subsidio para cubrir compromisos adquiridos, sin afectar la base programática de esta Comisión.

29401 Refacciones y accesorios menores de equipo de cómputo y tecnologías de la información:
27101 Vestuario y uniformes: Se redistribuye el presupuesto de subsidio para cubrir compromisos adquiridos con el personal sin afectar la base programática de esta Comisión.

29601 Refacciones y accesorios menores de equipo de transporte: *27101 Vestuario y uniformes:* Se redistribuye el presupuesto de subsidio para cubrir compromisos adquiridos con el personal sin afectar la base programática de esta Comisión.

29901 Refacciones y accesorios menores otros bienes muebles: *27101 Vestuario y uniformes:* Se redistribuye el presupuesto de subsidio para cubrir compromisos adquiridos con el personal sin afectar la base programática de esta Comisión.

3000 Servicios Generales

31101 Energía eléctrica: *27101 Vestuario y uniformes:* Se redistribuye el presupuesto de subsidio para cubrir compromisos adquiridos con el personal sin afectar la base programática de esta Comisión.

31201 Gas: *27101 Vestuario y uniformes:* Se redistribuye el presupuesto de subsidio para cubrir compromisos adquiridos con el personal sin afectar la base programática de esta Comisión.

31301 Agua potable: *27101 Vestuario y uniformes:* Se redistribuye el presupuesto de subsidio para cubrir compromisos adquiridos con el personal sin afectar la base programática de esta Comisión.

31401 Telefonía tradicional: *27101 Vestuario y uniformes:* Se redistribuye el presupuesto de subsidio para cubrir compromisos adquiridos con el personal sin afectar la base programática de esta Comisión.

31501 Telefonía celular: *27101 Vestuario y uniformes:* Se redistribuye el presupuesto de subsidio para cubrir compromisos adquiridos con el personal sin afectar la base programática de esta Comisión.

31701 Servicios de acceso a internet, redes y procesamiento de información: *27101 Vestuario y uniformes:* Se redistribuye el presupuesto de subsidio para cubrir compromisos adquiridos con el personal sin afectar la base programática de esta Comisión.

31801 Servicio postal: Se redistribuye el presupuesto de subsidio para cubrir compromisos adquiridos con el personal sin afectar la base programática de esta Comisión.

- 32201 *Arrendamiento de Edificios:* Se redistribuye el presupuesto de subsidio para cubrir compromisos adquiridos con el personal sin afectar la base programática de esta Comisión.
- 32301 *Arrendamiento de muebles, maquinaria y equipo:* Se redistribuye el presupuesto de subsidio para cubrir compromisos adquiridos con el personal sin afectar la base programática de esta Comisión.
- 32501 *Arrendamiento de equipo de transporte:* Se redistribuye el presupuesto de recursos propios para cubrir compromisos adquiridos, sin afectar la base programática de esta Comisión. Renta de equipo de transporte interno para las instalaciones del Centro Ecológico.
- 32502 *Arrendamiento de vehículos terrestres, aéreos, marítimos, lacustres y fluviales:* Se redistribuye el presupuesto de subsidio para cubrir compromisos adquiridos con el personal sin afectar la base programática de esta Comisión.
- 32601 *Arrendamiento maquinaria, otros equipos y herramientas:* Se redistribuye el presupuesto de subsidio para cubrir compromisos adquiridos con el personal sin afectar la base programática de esta Comisión.
- 32701 *Patentes, regalías y otros:* Se redistribuye el presupuesto de subsidio para cubrir compromisos adquiridos con el personal sin afectar la base programática de esta Comisión.
- 32901 *Otros arrendamientos:* Se redistribuye el presupuesto de subsidio para cubrir compromisos adquiridos con el personal sin afectar la base programática de esta Comisión.
- 33101 *Servicios legales, de contabilidad, auditorías y relacionados:* Se redistribuye el presupuesto de subsidio para cubrir compromisos adquiridos con el personal sin afectar la base programática de esta Comisión.
- 33301 *Servicios de Informática:* Se redistribuye el presupuesto de subsidio para cubrir compromisos adquiridos con el personal sin afectar la base programática de esta Comisión.
- 33401 *Servicios de capacitación:* Se redistribuye el presupuesto de subsidio para cubrir compromisos adquiridos con el personal sin afectar la base programática de esta Comisión.
- 33501 *Estudios e Investigaciones:* Se redistribuye el presupuesto de subsidio para cubrir compromisos adquiridos con el personal sin afectar la base programática de esta Comisión.
- 33603 *Impresiones y publicaciones oficiales:* Se redistribuye el presupuesto de subsidio para cubrir compromisos adquiridos con el personal sin afectar la base programática de esta Comisión.
- 33801 *Servicios de vigilancia:* Se redistribuye el presupuesto de subsidio para cubrir compromisos adquiridos con el personal sin afectar la base programática de esta Comisión.
- 33901 *Servicios Profesionales, científicos y técnicos integrales:* Se redistribuye el presupuesto de subsidio para cubrir compromisos adquiridos con el personal sin afectar la base programática de esta Comisión.
- 34101 *Servicios financieros y bancarios:* Se redistribuye el presupuesto de subsidio para cubrir compromisos adquiridos con el personal sin afectar la base programática de esta Comisión.
- 34401 *Seguros de responsabilidad patrimonial y finanzas:* Se redistribuye el presupuesto de subsidio para cubrir compromisos adquiridos con el personal sin afectar la base programática de esta Comisión.

- 34501 Seguros de bienes patrimoniales:* Se redistribuye el presupuesto de subsidio para cubrir compromisos adquiridos con el personal sin afectar la base programática de esta Comisión.
- 34701 Fletes y maniobras:* Se redistribuye el presupuesto de subsidio para cubrir compromisos adquiridos con el personal sin afectar la base programática de esta Comisión.
- 35101 Mantenimiento y conservación de inmuebles:* 34501 Seguros de bienes patrimoniales: Se redistribuye el presupuesto de subsidio para cubrir compromisos adquiridos con el personal sin afectar la base programática de esta Comisión. Gastos generados para la rehabilitación y mantenimiento de las instalaciones donde se encuentran los lobos marinos.
- 35201 Mantenimiento y conservación de mobiliario y equipo:* Se redistribuye el presupuesto de subsidio para cubrir compromisos adquiridos con el personal sin afectar la base programática de esta Comisión.
- 35301 Instalaciones:* Se redistribuye el presupuesto de subsidio para cubrir compromisos adquiridos, sin afectar la base programática de esta Comisión.
- 35302 Mantenimiento y conservación de bienes informáticos:* Se redistribuye el presupuesto de subsidio para cubrir compromisos adquiridos con el personal sin afectar la base programática de esta Comisión.
- 35501 Mantenimiento y conservación de equipo de transporte:* Se redistribuye el presupuesto de subsidio para cubrir compromisos adquiridos con el personal sin afectar la base programática de esta Comisión.
- 35701 Mantenimiento y conservación de maquinaria y equipo:* Se redistribuye el presupuesto de subsidio para cubrir compromisos adquiridos con el personal sin afectar la base programática de esta Comisión.
- 35801 Servicios de limpieza y manejo de desechos:* Se redistribuye el presupuesto de subsidio para cubrir compromisos adquiridos con el personal sin afectar la base programática de esta Comisión.
- 35901 Servicios de jardinería y fumigación:* Se redistribuye el presupuesto de recursos propios para cubrir compromisos adquiridos, sin afectar la base programática de esta Comisión.
- 36201 Difusión por radio, televisión y otros medios de mensajes comerciales:* Se redistribuye el presupuesto de subsidio para cubrir compromisos adquiridos, sin afectar la base programática de esta Comisión.
- 37101 Pasajes aéreos:* Se redistribuye el presupuesto de recursos propios para cubrir compromisos adquiridos con el personal sin afectar la base programática de esta Comisión.
- 37201 Pasajes terrestres:* Se redistribuye el presupuesto de recursos propios para cubrir compromisos adquiridos con el personal sin afectar la base programática de esta Comisión.
- 37401 Autotransporte:* Se redistribuye el presupuesto de subsidio para cubrir compromisos adquiridos con el personal sin afectar la base programática de esta Comisión.
- 37501 Viáticos en el país:* Se redistribuye el presupuesto de recursos propios para cubrir compromisos adquiridos con el personal sin afectar la base programática de esta Comisión.
- 37502 Gastos de camino:* Se redistribuye el presupuesto de recursos propios para cubrir compromisos adquiridos con el personal sin afectar la base programática de esta Comisión.

37601 Viáticos en el extranjero: Se redistribuye el presupuesto de recursos propios para cubrir compromisos adquiridos con el personal sin afectar la base programática de esta Comisión.

37901 Cuotas: Se redistribuye el presupuesto de recursos propios para cubrir compromisos adquiridos, sin afectar la base programática de esta Comisión.

38101 Gastos de ceremonia: Se redistribuye el presupuesto de subsidio para cubrir compromisos adquiridos, sin afectar la base programática de esta Comisión.

38201 Gastos de orden social y cultural: Se redistribuye el presupuesto de subsidio para cubrir compromisos adquiridos, sin afectar la base programática de esta Comisión.

38301 Congresos y convenciones: Se redistribuye el presupuesto de subsidio para cubrir compromisos adquiridos, sin afectar la base programática de esta Comisión.

38501 Gastos de atención y promoción: Se redistribuye el presupuesto de subsidio para cubrir compromisos adquiridos, sin afectar la base programática de esta Comisión.

39201 Impuestos y derechos: Se redistribuye el presupuesto de subsidio para cubrir compromisos adquiridos, sin afectar la base programática de esta Comisión.

39301 Impuestos y derechos de importación: Se redistribuye el presupuesto de subsidio para cubrir compromisos adquiridos, sin afectar la base programática de esta Comisión.

39501 Penas, multas, accesorios y actualizaciones: Se redistribuye el presupuesto de subsidio para cubrir compromisos adquiridos, sin afectar la base programática de esta Comisión.

5000 Bienes muebles, inmuebles e intangibles

51501 Bienes informáticos: Se incrementa el presupuesto de recursos propios debido a la buena captación de ingresos durante el presente ejercicio, en las instalaciones del Centro Ecológico, así como por servicios ambientales. Adquisición de mobiliarios para las oficinas.


L.A.E. ERNESTO ALONSO PERAZA INDA
DIRECTOR GENERAL DE ADMINISTRACIÓN
Y FINANZAS


C.P. ALVARO MARTÍN AHUMADA ORTÍZ
DIRECTOR DE CONTABILIDAD Y PRESUPUESTO