

UNIVERSIDAD TECNOLÓGICA DE NOGALES

**Estado de Situación Presupuestal
Al 31 de Diciembre de 2015**



Medardo Cárdenas

UNIVERSIDAD TECNOLOGICA DE NOGALES

PERIODO DE ENERO A DICIEMBRE DE 2015

Estado de Situación Presupuestal

INDICE

Informe

Presupuesto Aprobado

Modificaciones Presupuestales

Variaciones entre el Presupuesto Total y Monto Ejercido

Conciliación Contable Presupuestal de Resultados

Análisis y Cumplimientos de Metas y Objetivos

Revisiones de Adeudos Pendientes de Pago por Falta de Presupuesto



SECRETARIA DE LA CONTRALORIA GENERAL DEL ESTADO Y A LA UNIVERSIDAD TECNOLOGICA DE NOGALES

Con fecha 28 de Marzo de 2016 emití informe de revisión de estados financieros por el periodo de Enero a Diciembre de 2015.

Adicionalmente revisé la información complementaria que se incluye en este informe relativa a la situación presupuestal, la cual fue revisada en función del estado de ingresos y egresos presupuestal de la Universidad Tecnológica de Nogales, que se incluye en la nota 11 y 12 del dictamen antes mencionado y únicamente se considera para dar seguimiento al ejercicio presupuestal, valorando sobre la justificación de las variaciones con respecto al presupuesto autorizado de la Universidad y, se considera que, dicha información presupuestal está representada en forma razonable y constituye información complementaria a la que aparece en los estados financieros básicos y, por lo mismo no se considera necesaria para la interpretación de la situación financiera, los resultados de operación, las variaciones en el patrimonio y los cambios en la situación financiera de la Universidad Tecnológica de Nogales por el ejercicio presupuestal que terminará el 31 de diciembre de 2015.

Mediante Oficio no. 500/2015/0109 de fecha 13 de Febrero de 2015 y en cumplimiento a lo dispuesto por el Artículo 15 de la Ley de Egresos, Contabilidad Gubernamental y Gasto Público Estatal, el Subsecretario de Planeación y Administración de la Secretaría de Educación y Cultura, hace del conocimiento a la Universidad Tecnológica de Nogales de los recursos presupuestales federales autorizados a la Institución por el H. Congreso del Estado para el ejercicio fiscal 2015, así como también el Oficio No. 077/27/15 de fecha 03 de Febrero de 2015 donde nos informan del presupuesto estatal autorizado reestructurado y desagregado los ingresos propios para el ejercicio 2015.

El monto del presupuesto anual autorizado es de \$ 54,024,358 el cual está conformado por \$26,692,702 de presupuesto federal y \$ 27,331,656 de Presupuesto Estatal, el cual está autorizado para aplicarse en Servicios Personales \$ 36,692,920; y \$17,331,439 para Gastos de Operación y Bienes Muebles.

Durante el periodo el presupuesto original de ingresos en cantidad de \$54,024,358 se vió modificado en cantidad de \$12,098,535, por concepto de Subsidio Federal \$2,023,953; por Subsidio Estatal \$3,600,000 y de Ingresos Propios en cantidad de \$6,474,582 quedando un presupuesto de ingresos modificado en cantidad de \$66,122,893, de los cuales se alcanzaron \$65,854,008, quedando pendientes de radicar \$268,885 del subsidio estatal.

El presupuesto de Egresos de \$54,024,358 se vió modificado en cantidad de \$16,280,079, los cuales están integrados por \$3,616,980 de servicios personales; \$1,305,452 de materiales y suministros; \$3,664,959 de Servicios Generales y \$7,692,688 de Bienes Muebles quedándo un presupuesto modificado en cantidad de \$70,304,438, habiéndose ejercido al cierre del periodo revisado \$74,626,007; lo cual originó que la Entidad tuviera un subejercicio de \$8,771,998 que se cubrió con los remanentes presupuestales de ejercicios anteriores.

El estado de ingresos y egresos presupuestal de la Universidad Tecnológica de Nogales, se considera para dar seguimiento al ejercicio presupuestal, valorando sobre la justificación de las variaciones con respecto al presupuesto autorizado de la Entidad y, se considera que, dicha información presupuestal está representada en forma razonable y constituye información complementaria a la que aparece en los estados financieros básicos y, por lo mismo no se considera necesaria para la interpretación de la situación financiera, los resultados de operación, las variaciones en el patrimonio y los cambios en la situación financiera de la Universidad Tecnológica de Nogales por el ejercicio presupuestal que terminará el 31 de diciembre de 2015.

Los estados analíticos de ingresos presupuestales y del ejercicio del gasto presupuestal que se acompañan, presentan razonablemente, en todos los aspectos importantes, el resultado del ejercicio presupuestal y las variaciones con respecto del presupuesto autorizado de la **Universidad Tecnológica de Nogales** por el período de Enero a Diciembre del 2015, de conformidad con la normatividad gubernamental aplicable.

DURAN MAJUL Contadores Públicos y Consultores



**C.P.C. Rodolfo Durán Majul.
Cédula Profesional No. 210078**

Hermosillo, Sonora a 06 de Abril de 2016.

UNIVERSIDAD TECNOLÓGICA DE NOGALES
Presupuesto Aprobado
Por el Periodo terminado al 31 de Diciembre de 2015
(Pesos historicos)

A) Presupuesto de Ingresos

Concepto	Programado	
	Original	
Ingresos Estatales	\$	24,486,599
Ingresos Federales	\$	26,692,702
Ingresos Propios	\$	2,676,706
Rendimientos	\$	168,351
	\$	-
Total Presupuesto de Ingresos:	\$	54,024,358

B) Presupuesto de Egresos

Concepto	Programado	
	Original	
Servicios Personales	\$	46,692,920
Materiales y Suministros	\$	1,271,014
Servicios Generales	\$	5,960,410
Bienes Muebles e Inmuebles	\$	100,014
Inversión Pública	\$	-
Total Presupuesto de Egresos:	\$	54,024,358



Lic. Miguel González Tapia
 Rector



C.P. Perla Fernanda Parra García
 Directora de Administración y Finanzas

UNIVERSIDAD TECNOLÓGICA DE NOGALES
Modificaciones Presupuestales
Por el Periodo terminado al 31 de Diciembre de 2015
(Pesos historicos)

A) Presupuesto de Ingresos

Concepto	Programado		
	Original	Ampliación/Reducción	Modificado
Ingresos Estatales	\$ 24,486,599	\$ 3,600,000	\$ 28,086,599
Ingresos Federales	\$ 26,692,702	2,023,953	\$ 28,716,655
Ingresos por Ventas de Bienes y Servicios	\$ 2,676,706	3,899,566	\$ 6,576,272
Aprovechamientos Corriente	\$ -	2,589,210	\$ 2,589,210
Rendimientos	\$ 168,351	14,194	\$ 154,157
	\$ -		\$ -
Total Presupuesto de Ingresos:	\$ 54,024,358	\$ 12,098,535	\$ 66,122,893

B) Presupuesto de Egresos

Concepto	Programado		
	Original	Ampliación/Reducción	Modificado
Servicios Personales	\$ 46,692,920	\$ 3,616,980	\$ 50,309,900
Materiales y Suministros	\$ 1,271,014	1,305,452	\$ 2,576,466
Servicios Generales	\$ 5,960,410	3,664,959	\$ 9,625,369
Bienes Muebles e Inmuebles	\$ 100,014	7,692,688	\$ 7,792,702
	\$ -		
Total Presupuesto de Egresos:	\$ 54,024,358	\$ 16,280,079	\$ 70,304,437


 Lic. Miguel González Tapia
 Rector


 C.P. Perla Fernanda Parra García
 Directora de Administración y Finanzas

UNIVERSIDAD TECNOLÓGICA DE NOGALES
Variaciones entre Presupuesto Total y Montos Ejercidos
Por el Periodo terminado al 31 de Diciembre de 2015
(Pesos historicos)

1.- PRESUPUESTO DE INGRESOS

CONCEPTO	Presupuesto Autorizado	Presupuesto Modificado	Presupuesto Ejercido	Presupuesto Pend.Radicar	% Ejercido
Ingresos Estatales	24,486,599	28,086,599	27,817,714	268,885	99.04%
Ingresos Federales	26,692,702	28,716,655	28,716,655		100.00%
Ingresos por Ventas de Bienes y Servicios	2,676,706	6,576,272	6,576,272		100.00%
Aprovechamientos Corriente	-	2,589,210	2,589,211		100.00%
Rendimientos	168,351	154,157	154,157		100.00%
Total Presupuesto de Ingresos:	\$ 54,024,358	\$ 66,122,893	\$ 65,854,009	\$ 268,885	

2.- PRESUPUESTO DE EGRESOS

CONCEPTO	Presupuesto Autorizado	Presupuesto Modificado	Presupuesto Ejercido	Presupuesto Pend. Pago	% Ejercido
Servicios Personales	46,692,920	50,309,900	56,510,230	6,200,330	112.32%
Materiales y Suministros	1,271,014	2,576,466	2,374,172	202,294	92.15%
Servicios Generales	5,960,410	9,625,369	8,390,716	1,234,653	87.17%
Bienes Muebles e Inmuebles	100,014	7,792,702	7,350,889	441,813	94.33%
	\$ 54,024,358	\$ 70,304,437	\$ 74,626,007	-\$ 4,321,570	
REMANENTE PRESUPUESTAL	\$ -	-\$ 4,181,544	-\$ 8,771,998		


 Lic. Miguel González Tapia
 Rector


 C.P. Perla Fernanda Parra García
 Directora de Administración y Finanzas

UNIVERSIDAD TECNOLÓGICA DE NOGALES
Conciliación Contable Presupuestal de Resultados
Por el Período terminado el 31 de Diciembre de 2015
(Pesos históricos)

DESCRIPCIÓN	SALDOS FINALES
Ingresos presupuestales generados	\$ 65,854,009
Egresos presupuestales ejercidos	74,626,007
Resultado Presupuestal	- 8,771,998
Mas Partidas que se suman en la conciliación de ingresos presupuestales contra los ingresos del estado de resultados (Bienes Muebles)	7,350,889
Menos Partidas que se suman en la conciliación de gastos presupuestales contra los gastos del estado de resultados (Depreciaciones del periodo)	- 1,507,797
Remanente Contable del Período:	-\$ 2,928,906
Más: Autorización para la Aplicación de Remanente de Ejercicios Ant.	\$ -
Desahorro Presupuestal	-2,928,906



 Lic. Miguel González Tapia
 Rector



 C.P. Perla Fernanda Parra García
 Directora de Administración y Finanzas

UNIVERSIDAD TECNOLÓGICA DE NOGALES
Análisis y Cumplimiento de Metas y Objetivos
Por el Período terminado el 31 de Diciembre de 2015

A) Objetivo General de la Universidad Tecnológica de Nogales

La Universidad Tecnológica de Nogales, Sonora tendrá por objeto impartir educación del tipo superior tecnológica, para formar profesionales a los que se le denominará Técnico Superior Universitario, con aptitudes y conocimientos científicos y tecnológicos para aplicarlos en la solución creativa de los problemas que afectan a los sectores públicos y social del estado y el país.

B) Metas y objetivos del ejercicio 2015

Para el ejercicio 2015, La Universidad determinó las siguientes metas y objetivos, de las cuales en lo general se dio cumplimiento amplio a todas, excepto por los siguientes:

Las variaciones que se dan en el presupuesto se debe a que lo radicado no es suficiente para realizar los pagos se da prioridad en gastos según sea requerido y se toma de las partidas menos prioritarias o que cuentan con suficiencia presupuestal.

Nombre del Indicador: Atención Integral para la Formación Académica de los Estudiantes

Variables	Unidad de Medida	Meta Anual	Avance Anual			Avance respecto meta anual
			Programado	Alcanzado	%	
Inscripción	Alumnos	1400	1400	1706	121.86%	121.86%
Convenios con Sectores	Documentos	4	4	7	175.00%	175.00%
Vinculación y Pertinencia	Reuniones	2	2	2	100.00%	100.00%
Atención Médico Preventiva a Comunidad Univesitaria	Procesos	1200	1200	1687	140.58%	140.58%
Exposiciones y Representaciones Artísticas	Eventos	23	23	21	91.30%	91.30%
Participación en eventos deportivos	Eventos	10	10	7	70.00%	70.00%
Atención Integral para la Formación Académica de los estudiantes	Proceso	7	7	7	100.00%	100.00%
Acreditación de la Calidad de la Oferta Educativa	Proceso	4	4	4	100.00%	100.00%
Modernización de Laboratorios y Talleres	Proceso	4	4	4	100.00%	100.00%
Formación y consolidación de Cuerpos Académicos	Proceso	6	6	6	100.00%	100.00%

En las siguientes metas se dieron variaciones por factores que a continuación se detallan:

Proceso de Desarrollo y Provisión de Servicios Educativos

- * La meta referente a la inscripción.- Esta no es una meta acumulable, es constante y se vio superada, por haberse captado mayor inscripción de primer ingreso.
- * Se presentó la oportunidad de realizar convenio con el sector productivo, situación que lejos de afectar beneficia a la institución, por tener --- más aceptación en ese sector.
- * En la meta relativa a atención médica el cumplimiento depende de factores externos, son los alumnos y personal los que marcan la demanda.
- * Eventos Culturales y exposiciones varía porque depende mucho de la carga académica de los jóvenes, así como la disposición de los posibles expositores de arte y cultura.
- * En la meta referente a la formación y consolidación de cuerpos académicos, el no haber alcanzado las metas, la generación de producto prototipo no ha sido generado por no haberse presentado por parte de los alumnos, así como tampoco los docentes no han participado en congresos por no haberse recibido convocatorias.

Nombre del Indicador: Coordinar y Controlar la Aplicación Eficiente de los Recursos de la Universidad

Variables	Unidad de Medida	Meta Anual	Avance Anual			Avance respecto meta anual
			Programado	Alcanzado	%	
Ejercicio del Presupuesto Autorizado	Pesos	58,703,358	65,854,008	67,275,118	102.16%	102.16%
Registro metódico y sistemático de ingresos y egresos y producción mensual de estados financieros para la toma de decisiones	Documento	12	12	12	100.00%	100.00%
Elaborar anteproyecto de presupuesto	Documento	1	1	1	100.00%	100.00%
Conciliación del Activo Fijo con el área contable	Proceso	3	3	1	33.33%	33.33%
Realizar Inventario Físico de los Activos de la Universidad	Proceso	1	1	1	0.00%	0.00%
Reclutar personal para cobertura de vacantes administrativas y docentes, cumpliendo el perfil del puesto.	Proceso	2	2	3	0.00%	0.00%

Proceso de Apoyo Administrativo

- * En la última meta la variación se debe que en el mes de Noviembre se integraron a ésta Universidad, el Rector, Director de Administración y Finanzas y Director de Vinculación.

UNIVERSIDAD TECNOLÓGICA DE NOGALES

Análisis y Cumplimiento de Metas y Objetivos

Por el Período terminado el 31 de Diciembre de 2015

Proceso de Apoyo Administrativo:

- * En la meta que hace referencia al registro metódico y sistemático de ingresos y egresos, y la producción mensual de los estados financieros se han programado la elaboración de éstos documentos para los tres meses, sin embargo, hasta el mes de marzo fueron entregado en Junio, al igual que los correspondientes al segundo trimestre.

Nombre del Indicador: Planificación y Evaluación de las Actividades Institucionales, con estricto apego a la Normatividad Vigente y Aplicable


Variables	Unidad de Medida	Meta Anual	Avance Anual			Avance respecto meta anual
			Programado	Alcanzado	%	
Elaborar POA 2016	Documento	1	1	1	100.00%	100.00%
Elaborar Informe de MECASUT	Documento	1	1	1	100.00%	100.00%
Informes de la Actualización de la Base	Documento	21	21	21	100.00%	100.00%
Elaborar Informe 911	Documento	1	1	1	0.00%	0.00%
Revisión de Reglamentos Existentes	Reglamentos	8	8	1	12.50%	12.50%
Actualización del Portal de Ley Transp	Proceso	12	12	12	0.00%	0.00%
Atender solicitudes de información	Solicitudes	12	12	12	100.00%	100.00%

Proceso de Alta Dirección:

- * Se realizó una reunión para revisar un reglamento, han sido actualizados la mayoría de los reglamentos.
- * En la meta de atención a solicitudes de información, comentamos que es también un factor externo, depende de la comunidad que solicite la información.



Lic. Miguel González Tapia
Rector



C.P. Perla Fernanda Parra García
Directora de Administración y Finanzas

UNIVERSIDAD TECNOLÓGICA DE NOGALES

Revisiones de Adeudos Pendientes de Pago por Falta de Presupuesto

Por el Período terminado el 31 de Diciembre de 2015

(Pesos históricos)

Al 31 de Diciembre de 2015 no existen adeudos pendientes de pago, cuya razón sea la falta de presupuesto; el pasivo que se presenta en el balance corresponde a pasivos propios de toda entidad como son los impuestos retenidos por pagar por el mes de diciembre de 2015 que se enteran al mes siguiente.

INFORME DE AVANCE PROGRAMATICO

AL 31 DE DICIEMBRE DE 2015



Nogales, Sonora, a 11 de Abril del 2016
Oficio No UTN/AF/PP/110/2016

C.P. Gustavo Rodríguez Lozano
Subsecretario de Planeación del Desarrollo
Secretaría de Hacienda
Presente.-

Como resultado de revisión a los Estados Financieros 2015 por parte del Despacho Externo Durán Majul Contadores Públicos, y por recomendaciones se realizaron modificaciones a ciertos formatos de la Cuenta Pública 2015, por lo que envío los mismos para su modificación en el informe que se entregará al Congreso.

Cabe hacer mención que la presente información, será remitida vía electrónica a la dirección organismos@haciendaegresos-sonora.gob.mx con fecha de hoy.


Sin otro particular, aprovecho la ocasión para saludarle y reiterarle mi respeto y consideración

Atentamente,

Lic. Miguel González Tapia
Rector



C.c.p. Archivo.
Minutario
MGT/PFFPG/MMBE



CONCEPTO	Año	2015	2014	CONCEPTO	Año	2015	2014
ACTIVO				PASIVO			
Activo Circulante				Activo Circulante			
Efectivo y Equivalentes		6,084,950	19,845,524	Cuentas por Pagar a Corto Plazo		5,201,902	10,027,447
Derechos a Recibir Efectivo o Equivalentes		17,017	1,080,880	Documentos por Pagar a Corto Plazo		0	0
Derechos a Recibir Bienes o Servicios		0	0	Partición a Corto Plazo de la Deuda Pública a Largo Plazo		0	0
Inventarios		0	0	Títulos y Valores a Corto Plazo		0	0
Almacenes		0	0	Pasivos Diferidos a Corto Plazo		0	0
Estimación por Pérdida o Deterioro de Activos Circulantes		0	0	Fondos y Bienes de Terceros en Garantía y/o Administración a Corto Plazo		0	0
Otros Activos Circulantes		0	0	Provisiones a Corto Plazo		0	0
Total de Activos Circulantes		6,101,968	19,736,403	Otros Pasivos a Corto Plazo		1,070,863	1,181,895
Activo No Circulante				Total de Pasivos Circulantes		6,272,766	11,209,342
Inversiones Financieras a Largo Plazo		0	0	Pasivo No Circulante			
Derechos a Recibir Efectivo o Equivalentes a Largo Plazo		0	0	Cuentas por Pagar a Largo Plazo		0	0
Bienes Inmuebles, Infraestructura y Construcciones en Proceso		73,134,452	73,134,452	Documentos por Pagar a Largo Plazo		0	0
Bienes Muebles		56,911,543	48,911,858	Deuda Pública a Largo Plazo		0	0
Activos Intangibles		619,823	242,440	Pasivos Diferidos a Largo Plazo		0	0
Depreciación, Deterioro y Amortización Acumulada de Bienes		-1,720,812	-213,115	Fondos y Bienes de Terceros en Garantía y/o en Administración a Largo Plazo		0	0
Activos Diferidos		68,236	68,236	Provisiones a Largo Plazo		0	0
Estimación por Pérdida o Deterioro de Activos no Circulantes		0	0	Total de Pasivos No Circulantes		0	0
Otros Activos no Circulantes		0	0	TOTAL DEL PASIVO		6,272,766	11,209,342
Total de Activos No Circulantes		128,912,842	123,143,970	HACIENDA PÚBLICA/ PATRIMONIO			
TOTAL DEL ACTIVO		135,014,810	142,880,374	Hacienda Pública/Patrimonio Contribuido		120,516,418	120,516,418
				Aportaciones		120,516,418	120,516,418
				Donaciones de Capital		0	0
				Actualización de la Hacienda Pública / Patrimonio		0	0
				Hacienda Pública/Patrimonio Generado		8,225,708	11,164,614
				Resultados del Ejercicio (Ahorro / Desahorro)		-2,928,907	-3,402,801
				Resultados de Ejercicios Anteriores		11,154,814	14,557,215
				Reservas		0	0
				Rectificaciones de Resultados de Ejercicios Anteriores		0	0
				Exceso o Insuficiencia en la Actualización de la Hacienda Pública/Patrimonio		0	0
				Resultado por Posición Monetaria		0	0
				Resultado por Tenencia de Activos no Monetarios		0	0
				Total Hacienda Pública/ Patrimonio		128,742,124	131,671,032
				TOTAL DEL PASIVO Y HACIENDA PÚBLICA / PATRIMONIO		135,014,810	142,880,374

Bajo protesta de decir verdad declaramos que los Estados Financieros y Suplementos son razonablemente correctos y responsabilidad del emisor

C.P. Fernando Pérez Quintana
Director de Administración y Finanzas

C.P. Perla Fernanda Pérez García
Directora de Administración y Finanzas

Cuentas Públicas 2015
Estado de Actividades
Del 1 de Enero al 31 de Diciembre de 2015 y 2014
(Pesos)

UNIVERSIDAD TECNOLÓGICA DE NOGALES

Concepto	2015		2014		Concepto	2015		2014	
	2015	2014	2015	2014		2015	2014	2015	2014
INGRESOS Y OTROS BENEFICIOS					GASTOS Y OTRAS PERDIDAS				
Ingresos de la Gestión	5,319,838	5,179,829	0	0	Gastos de Funcionamiento	67,274,118	64,686,842	0	0
Impuestos	0	0	0	0	Servicios Personales	56,510,231	56,592,211	0	0
Cuotas y Aportaciones de Seguridad Social	0	0	0	0	Medicinas y Suministros	2,374,172	1,276,791	0	0
Contribuciones de Mejoras	0	0	0	0	Servicios Generales	8,390,716	7,017,860	0	0
Derechos	0	0	0	0	Transferencias, Asignaciones, Subsidios y Otras Ayudas	0	0	0	0
Productos de Tipo Corriente	154,157	410,883	0	0	Transferencias Internas y Asignaciones al Sector Público	0	0	0	0
Aprovisionamientos de Tipo Corriente	2,590,211	3,897	0	0	Transferencias al Fisco del Sector Público	0	0	0	0
Ingresos por Venta de Bienes y Servicios	8,579,271	5,662,069	0	0	Subsidios y Subvenciones	0	0	0	0
Ingresos no Comprendidos en las Frecuencias de la Ley de Ingresos Causados en Ejercicios Fiscales Anteriores Perjudiciales de Liquidación o Pago	0	0	0	0	Ayudas Sociales	0	0	0	0
Participaciones, Aportaciones, Transferencias, Asignaciones, Subsidios y Otras Ayudas	86,234,300	66,722,827	0	0	Pensiones y Jubilaciones	0	0	0	0
Participaciones y Aportaciones	55,534,300	55,722,527	0	0	Transferencias a Fideicomisos, Mandatos y Contratos Analógicos	0	0	0	0
Transferencias, Asignaciones, Subsidios y Otras Ayudas	0	0	0	0	Transferencias a la Seguridad Social	0	0	0	0
Otros Ingresos y Beneficios	0	0	0	0	Derechos	0	0	0	0
Ingresos Financieros	0	0	0	0	Transferencias al Exterior	0	0	0	0
Incremento por Variación de Inventarios	0	0	0	0	Participaciones y Aportaciones	0	0	0	0
Diminución del Exceso de Evaluaciones	0	0	0	0	Participaciones	0	0	0	0
Diminución del Exceso de Provisiones	0	0	0	0	Aportaciones	0	0	0	0
Otros Ingresos y Beneficios Varios	0	0	0	0	Comentarios	0	0	0	0
Total de Ingresos y Otros Beneficios	66,884,008	61,859,308	0	0	Ingresos, Comisiones y Otros Gastos de la Deuda Pública	1,807,797	213,115	0	0
					Ingresos de la Deuda Pública	1,807,797	213,115	0	0
					Comisiones de la Deuda Pública	0	0	0	0
					Gastos de la Deuda Pública	0	0	0	0
					Costo por Cobertura	0	0	0	0
					Ayudas Financieras	0	0	0	0
					Otros Gastos y Pérdidas Administrativas	0	0	0	0
					Estimaciones, Depreciaciones, Cuentas, Obsolescencia y Amortizaciones	0	0	0	0
					Provisiones	0	0	0	0
					Distribución de Incentivos	0	0	0	0
					Aumento por Insuficiencia de Estimaciones por Pérdida o Deterioro y Obsolescencia	0	0	0	0
					Aumento por Insuficiencia de Provisiones	0	0	0	0
					Otros Gastos	0	0	0	0
					Inversión Pública	0	0	0	0
					Inversión Pública no Capitalizada	0	0	0	0
					Total de Gastos y Otras Pérdidas	66,782,916	66,191,807	0	0
					Resultado del Ejercicio (Administración)	-2,998,807	-2,998,807	0	0

Bajo protesta de decir verdad declaramos que los Estados Financieros y sus Notas son razonablemente correctos y responsables de emitir

[Firma]
Jefe de Departamento de Finanzas


[Firma]
C.P. Paola Fernanda Peña García
Directora de Administración y Finanzas


Cuenta Pública 2015
Estado de Variación en la Hacienda Pública
Del 1 de Enero al 31 de Diciembre de 2015
 (pesos)

Ente Público: **UNIVERSIDAD TECNOLÓGICA DE NOGALES** CPCA-1-02

Concepto	Hacienda Pública/Patrimonio Contribuido	Hacienda Pública/Patrimonio Generado de Ejercicios Anteriores	Hacienda Pública/Patrimonio Generado del Ejercicio	Ajustes por Cambios de Valor	TOTAL
Rectificaciones de Resultados de Ejercicios Anteriores	0	0	0	0	0
Patrimonio Neto Inicial Ajustado del Ejercicio	120,516,418	0	0	0	120,516,418
Aportaciones	120,516,418	0	0	0	120,516,418
Donaciones de Capital	0	0	0	0	0
Actualización de la Hacienda Pública/Patrimonio	0	0	0	0	0
Variaciones de la Hacienda Pública/Patrimonio Neto del Ejercicio	0	14,557,215	0	0	14,557,215
Resultados del Ejercicio (Ahorro/Desahorro)	0	0	0	0	0
Resultados de Ejercicios Anteriores	0	14,557,215	0	0	14,557,215
Revalúos	0	0	0	0	0
Reservas	0	0	0	0	0
Hacienda Pública/Patrimonio Neto Final del Ejercicio 2014	120,516,418	14,557,215	0	0	135,073,632
Cambios en la Hacienda Pública/Patrimonio Neto del Ejercicio 2015	0	0	0	0	0
Aportaciones	0	0	0	0	0
Donaciones de Capital	0	0	0	0	0
Actualización de la Hacienda Pública/Patrimonio	0	0	0	0	0
Variaciones de la Hacienda Pública/Patrimonio Neto del Ejercicio 2015	0	-3,402,601	-2,928,907	0	-6,331,508
Resultados del Ejercicio (Ahorro/Desahorro)	0	0	-2,928,907	0	-2,928,907
Resultados de Ejercicios Anteriores	0	-3,402,601	0	0	-3,402,601
Revalúos	0	0	0	0	0
Reservas	0	0	0	0	0
Saldo Neto en la Hacienda Pública / Patrimonio 2015	120,516,418	11,154,614	-2,928,907	0	128,742,124

Bajo protesta de decir verdad declaramos que los Estados Financieros y sus Notas son razonablemente correctos y responsabilidad del emisor


 C.P. Flavio Méndez Quintana
 Jefe de Departamento de Contabilidad y Finanzas


 C.P. Peira Fernalda Parra García
 Directora de Administración y Finanzas

CPCA-I-04

Sistema Estatal de Evaluación
Informe sobre Pasivos Contingentes
UNIVERSIDAD TECNOLÓGICA DE NOGALES, SONORA
al 31 de Diciembre de 2015 CUENTA PÚBLICA ANUAL 2015
(PESOS)

A Corto Plazo	No se tienen pasivos contingentes a corto plazo
A Mediano Plazo	No se tienen pasivos a mediano plazo
A Largo Plazo	No se tienen pasivos a largo plazo


C.P. PERLA FERNANDA PARRA-GARCÍA
DIRECTORA DE ADMINISTRACION Y FINANZAS


C.P. Flavio Medzario Quintana
Jefe de Departamento de Contabilidad y Finanzas

NOTAS A LOS ESTADOS FINANCIEROS AL 31 DE DICIEMBRE DE 2015

NOTAS DE DESGLOSE

1) NOTAS AL ESTADO DE SITUACION FINANCIERA.

1. La cuenta de efectivo y equivalentes se encuentra integrada por los siguientes conceptos:

Concepto	Efectivo	Bancos	Depósitos en fondos de inversión	Importe de efectivo y equivalentes
Fondo fijo	3,000.00			
Bancomer		27,232.04	26,650.23	
Banamex		40,000.15		
Scotiabank		1226.18	723.17	
FAC 2012			0.00	
FAC 2013			2,603,594.57	
Apoyo Infra 2012			2,722,517.92	
PROMEPE			577,939.03	
PADES			82,067.04	
Subtotal	3,000.00	68,458.37	6,013,491.96	

El rubro de efectivo corresponde a un fondo revolvente para la operación de diversos gastos de las distintas unidades administrativas en su mayoría se utiliza para compras menores. El rubro de depósitos en fondos de inversión representan remanentes de recursos presupuestales comprometidos en programas especiales como los Fondos de Apoyo a la Calidad (FAC), Programa de Mejoramiento del Profesorado (PROMEPE), Apoyo a la Infraestructura 2012, Programa de Apoyo al Desarrollo de la Educación Superior, y Recursos Presupuestales de operación ya ejercidos en un 82%, en espera de una reprogramación.

2. La cuenta de derechos a recibir efectivo o equivalentes se encuentra integrada de la siguiente manera;

Concepto	Importe
Deudores Diversos por cobrar	17,017.43
Total	17,017.43

En el concepto de cuentas por cobrar se tiene un saldo de \$28,262.00, por créditos pendientes de cobro, y existen saldos por depurar por \$(11,244.57)

3. Bienes inmuebles, infraestructura y construcciones en proceso se integra como sigue:

Bienes inmuebles, infraestructura y construcciones de proceso	Importe
Terrenos	1,246,977.83
Edificios no habitacionales	71,887,473.88
Construcciones en proceso	
Otros bienes inmuebles	
Total	73,134,451.71

Representan los bienes inmuebles propiedad de la Institución, terrenos, campos deportivos y edificios.

4. Bienes muebles se integra de la siguiente manera:

Bienes muebles	Importe
Mobiliario y equipo de administración	20,827,149.12
Mobiliario y equipo educacional y recreativo	25,447,322.84
Obras de Arte y objetos valiosos	396,794.75
Equipo e instrumental médico y de laboratorio	66,908.80
Equipo de transporte	3,763,297.52
Maquinaria, otros equipos y herramientas	6,410,070.35
Total	56,911,543.38

Incluye los bienes de activo fijo adquiridos por la institución y los que le fueron donados.

5. Activos tangibles se encuentra integrado como sigue:

Activos intangibles	Importe
Licencias informáticas	519,622.65
Total	519,622.65

Este importe está representado por las licencias propiedad de la institución de software.

La cuenta activos diferidos se integra de la siguiente manera:

Activos diferidos	Importe
Otros activos diferidos	68,236.00
Total	68,236.00

Son Depósitos en garantía de Comisión Federal de Electricidad.

La depreciación acumulada de bienes muebles del año 2013, 2014 y 2015, su importe es de \$1,720,911.84; los bienes adquiridos antes del año 2013 por un monto de \$120,516,417.78 no tienen aplicada la depreciación.

6. Cuentas por pagar a corto plazo integrada por los siguientes conceptos:

Cuentas por pagar a corto plazo	Importe
Servicios personales por pagar a corto plazo	2,690,013.08
Proveedores por pagar a corto plazo	622,342.19
Retenciones y contribuciones por pagar a corto plazo	1,889,547.18
Total	5,201,902.45

El saldo está representado, por el aguinaldo 2da parte de 2015, aportaciones al SAR-FOVISSSTE 6to bimestre del 2015, que no alcanzo el recurso estatal para pagarlo, adeudo a proveedores por fin de año, retenciones de impuestos del mes de diciembre 2015, y retenciones de SAR-ISSSTE.

Otros pasivos a corto plazo:

Otros pasivos a corto plazo	Importe
Ingresos por clasificar	917,777.49
Otros pasivos circulantes	153,105.59
Total	1,070,883.08

Ingresos por clasificar por \$917,777.49, se debe a que no se facturado algunos alumnos porque pagaron en periodo vacacional, facturándose en enero de 2016, los otros pasivos circulantes son: retenciones de ahorro solidario, prestamos fonacot, prestamos fovissste y prestamos issste, por un monto de \$153,105.59.

7. Hacienda pública/patrimonio contribuido se integra por los siguientes conceptos:

Hacienda pública/patrimonio	Importe
Aportaciones (Patrimonio contribuido hasta año 2012)	120,516,417.78
Resultado de ejercicios anteriores 2013	14,557,214.53
Resultado de ejercicios anteriores 2014	(3,402,600.81)
Resultado del ejercicio 2015 Desahorro	(2,928,907.37)
Total	128,742,124.13

En razón del cambio a la nueva Contabilidad Gubernamental se registró en Resultado de ejercicios anteriores las cuentas de Patrimonio Generado por un monto de \$120,516,417.78, que corresponden a la Adquisición de Activos desde la fecha de creación de la Universidad hasta el 31 de diciembre de 2012, porque en la nueva contabilidad gubernamental no contempla este concepto.

El otro concepto es el resultado del ejercicio 2013 por la cantidad de 14,557,214.53 el cual se integra por los siguientes conceptos:

Resultado del ejercicio 2013	Importe
Remanente de recursos de Apoyo a la Calidad 2010	151,658.03
Remanente de recursos de Apoyo a la Calidad 2011	287,489.61
Remanente de recursos de Apoyo a la Calidad 2012	3,013,442.91
Remanente de recursos de Apoyo a la Calidad 2013	2,562,391.87
Remanente de recursos de Apoyo a la Infraestructura 2012	7,823,031.56
Remanente recursos PROMEP	63,469.11
Remanente recursos PADES	33,108.20
Remanente recursos FADOES	4,090.10
Remanente recursos Propios 2013	44,501.41
Adquisición de Activos Fijos solo afectados presupuestalmente	574,031.73
Total	14,557,214.53

En el año 2014 existió un Desahorro de \$3,402,600.81, por motivo de que el Gobierno Estatal no radico un recurso autorizado para cubrir indemnizaciones y el desahorro generado por la programación inicial del presupuesto de Sueldos y salarios del año 2014, por un monto de \$6,586,607.00.

En el año 2015 nuevamente existió un Desahorro ahora por 2,928,907.37, porque el Gobierno Estatal no autoriza el pago completo de la plantilla de la Universidad, a pesar de que el pago del Capítulo 1000 es irreductible, ocasionando un desahorro acumulado de \$6,331,508.18, afectando desde inicio del año 2016 el flujo de efectivo.

2) NOTAS AL ESTADO DE ACTIVIDADES

1. Las cuentas que integran los ingresos, presentan los siguientes saldos al 31 de Diciembre de 2015.

Ingresos y otros beneficios	Importe
Productos de tipo corriente	154,157.00
Aprovechamientos del tipo corriente	2,589,210.95
Ingresos por venta de bienes y servicios	6,576,271.15
Participaciones y Aportaciones	56,534,368.67
Total	65,854,007.77

La cuenta de Productos de tipo corriente corresponde a rendimientos de nuestras cuentas de inversión que corresponden a programas especiales y rendimientos de cuentas de operación corriente de la Universidad.

En Aprovechamientos del tipo corriente, se reciben recursos extraordinarios, porqué se está aplicando un estímulo fiscal según decreto del 5 de diciembre del año 2008, relativo a retenciones de Impuesto sobre la Renta a trabajadores de la Universidad.

Para el mes de diciembre 2015, el monto es de \$2, 414,275.00,

Los ingresos por venta de bienes y servicios son colegiaturas que representan el 93.3% de estos ingresos, y los otros corresponden a arrendamientos de espacios en la Universidad y cursos externos.

Las participaciones y aportaciones corresponden al presupuesto Estatal y Federal de operación y programas especiales por parte del Gobierno Federal como PADES y PRODEP.

CUENTAS DE ORDEN

PRESUPUESTALES:

a) LEY DE INGRESOS

LEY DE INGRESOS ESTIMADA	\$54, 024,358.00
LEY DE INGRESOS POR EJECUTAR	268,885.00
MODIFICACIONES A LEY DE INGRESOS	12, 098,534.77
LEY DE INGRESOS DEVENGADAS	65,854,007.77
LEY DE INGRESOS RECAUDADA	65,854,007.77

b) PRESUPUESTO DE EGRESOS

PRESUPUESTO DE EGRESOS APROBADO	54, 024,358.00
PRESUPUESTO DE EGRESOS POR EJERCER	-4,321,569.59
PRESUPUESTO DE EGRESOS MODIFICADO	70,304,437.81
PRESUPUESTO DE EGRESOS DEVENGADO	74,626,007.40
PRESUPUESTO DE EGRESOS EJERCIDO	74,626,007.40
PRESUPUESTO DE EGRESOS PAGADO	71,313,652.13

Notas a las cuentas presupuestales:

- a) El Gobierno Federal autorizo un presupuesto normal de \$26, 692,702 y ha radicado a Diciembre 2015 la cantidad de \$26,692,702 de acuerdo al calendario federal 2015.
- b) El Gobierno Estatal autorizo un presupuesto de \$27, 331,656.00, integrado por \$24,486,599.00 de subsidio estatal y \$2,845,057 de Ingresos Propios de la Universidad que forman parte del presupuesto Estatal, y ha radicado el Gobierno Estatal \$24,217,714 al mes de diciembre 2015, quedando pendiente de radicar 268,885.00 de gastos de operación del año 2015.

- c) El Presupuesto de Ingresos Propios estimados se incrementó en \$6, 341,414.97, porque se presupuestó de origen una cantidad menor en el renglón de reinscripciones y otros gastos relacionados, además de que se incrementó la matrícula en el periodo sep-dic 2015, también se recibieron recursos extraordinarios, porque se está aplicando un estímulo fiscal según decreto del 5 de diciembre del año 2008, relativo a retenciones de ISR a trabajadores de la Universidad, por un monto de \$2, 414,275.00.
- d) El Gobierno Federal radico \$1, 079,000.00 recursos especiales del Programa de Apoyo al Desarrollo de la Educación Superior, correspondientes al año 2014, recibidos en enero de 2015 los cuales se ejercerán en este año, se reclasifico a modificación a Ley de Ingresos porque es un recurso extraordinario en el año 2015, por lo tanto es una ampliación.
- e) El Gobierno Federal radico \$380,332.00 recursos especiales del Programa de Desarrollo del Profesorado (PRODEP), por el año 2015.
- f) El Gobierno Federal radico \$564,620.67 de ampliación presupuestal con motivo del incremento de matrícula del periodo Sep-Dic 2015.
- g) El Presupuesto Estatal se modificó con la ampliación por un monto de \$3, 600,000.00, para cubrir las obligaciones laborales que se tenían al finalizar el año 2014, y se consideran como parte de este ejercicio como una ampliación por aumento de matrícula.
- h) El presupuesto de egresos se modificó con la cantidad mencionada en inciso d e y , además de una reprogramación de ingresos propios de \$3,101,325.17 pesos, y con la aplicación de remanentes de ejercicios anteriores de programas especiales por un monto de \$7,554,793.87
- i) Existe un déficit en el Capítulo 1000 (Sueldos y salarios), de \$14,184,361.62 de parte del Gobierno Estatal, porque se pagaron obligaciones laborales por un monto de \$8,106,257 correspondientes al ejercicio 2014, en este año, utilizando recursos del gasto corriente de sueldos y salarios del 2015, además existe un defecto en el Presupuesto autorizado por parte del Gobierno Estatal por un monto aproximado de \$6,078,104.62 para el año 2015, el cual se refleja en el sobre ejercicio presupuestal en el capítulo 1000.

NOTAS DE GESTIÓN ADMINISTRATIVA.

1.- Introducción.-

Los Estados Financieros de la Universidad Tecnológica de Nogales, Sonora (Universidad), proveen de información financiera a sus principales usuarios, la ciudadanía, a los administradores de la Secretaría de Hacienda que integran el Poder Ejecutivo del Gobierno del Estado, a la Secretaria de Educación y Cultura, la Coordinación General de Universidades Tecnológicas y Politécnicas, y a las Entidades Fiscalizadoras, al H. Congreso del Estado de Sonora

El objetivo del presente documento es la revelación de los aspectos económicos financieros más relevantes que influyeron en las decisiones del período y que fueron considerados en la elaboración de los estados financieros para la mayor comprensión de los mismos.

De esta manera se informa y explica la respuesta de la Universidad a las condiciones relacionadas con la información financiera de cada período de gestión.

Los Estados Financieros de la Universidad Tecnológica de Nogales, Sonora, son elaborados por la Dirección de Administración y Finanzas a través del Departamento de Contabilidad y Finanzas y formulados con sustento a las disposiciones legales, normas contables y presupuestales del Estado, con avances en apego a los criterios de armonización que dicta la Ley General de Contabilidad Gubernamental y las Normas y Metodologías para la Emisión de la Información Financiera, siendo ésta una fuente de información confiable, que facilita las tareas de evaluación y fiscalización del origen de los ingresos y del destino del gasto.

El 11 de Noviembre 2015, tomo posesión el Lic. Miguel González Tapia, como rector de la Universidad, y en reunión ordinaria realizada el 13 de Noviembre del mismo, se designó como Directora de Administración y Finanzas a la C.P. Perla Fernanda Parra García.

2.- Panorama Económico y Financiero.

Con respecto al entorno bajo el cual se desarrollan las operaciones de la Universidad, se presentan en una etapa de apertura de ejercicio donde la programación de los recursos por parte de los Gobiernos del Estado y el Gobierno Federal, se utilizarán para incrementar la matrícula y en el desarrollo de la universidad, se finalizará la adquisición de equipamiento moderno para un mejor aprovechamiento por parte de los alumnos, con los recursos remanentes de los programas especiales que maneja la Universidad.

3.- Autorización e Historia.

a) Fecha de creación del ente.

La Universidad Tecnológica de Nogales, Sonora es un Organismo Público Descentralizado del Gobierno del Estado, con personalidad jurídica y patrimonio propio, con el objeto de impartir e impulsar la educación Media y Superior, en los niveles de Técnico Superior Universitario (TSU) e Ingeniería.

El Gobierno del Estado de Sonora, suscribió el día 30 de abril de 1998, el convenio con la Secretaría de Educación Pública, mediante el cual ambas entidades se comprometen a crear y sostener la Universidad Tecnológica de Nogales, Sonora.

Publicado el Decreto de Creación en el Boletín Oficial No. 29 Sección I Tomo CLXII de fecha Jueves 8 de Octubre de 1998.

b) Las principales modificaciones.

La modificación que ha presentado a la organización se dio en el ejercicio fiscal del 2009. Publicada en Boletín Oficial Tomo CLXXXIII, Número 35 Sección III de

fecha 30 de Abril del 2009, la cual consiste en proporcionar educación a nivel de ingeniería o licenciatura.

4.- Organización y Objeto Social.

a) Objeto Social

La Administración de la Universidad Tecnológica de Nogales, Sonora, tiene por objeto de acuerdo a lo señalado en el Decreto de Creación en su Artículo 4.- "La Universidad Tecnológica de Nogales, Sonora, tendrá por objeto impartir educación del tipo superior tecnológica, para formar profesionistas a los que se les denominará Técnico Superior Universitario, con aptitudes y conocimientos científicos y tecnológicos para aplicarlos en la solución creativa de los problemas que afectan a los sectores público, privado y social de estado y el país.

b) Atribuciones de la Universidad:

- ✓ Crear la organización administrativa que le sea conveniente y contratar los recursos humanos necesarios para su operación de conformidad con el presupuesto anual de egresos aprobado por el Consejo Directivo.
- ✓ Adoptar el modelo educativo del Sistema Nacional de Universidades Tecnológicas y Politécnicas, y la estructura orgánica básica de conformidad con los lineamientos que al efecto se expidan;
- ✓ Someter los planes y programas de estudio, así como sus adiciones o reformas a la aprobación de la autoridad correspondiente;
- ✓ Expedir certificados de estudios, títulos, diplomas, reconocimientos, distinciones especiales y otros que así se requieran, conforme a las disposiciones aplicables;
- ✓ Planear, formular y desarrollar sus programas de investigación tecnológica e impulsar ésta;
- ✓ Ajustar el calendario escolar al aprobado por la autoridad educativa competente
- ✓ Establecer los procedimientos y requisitos de acreditación y certificación de estudios, de acuerdo con las disposiciones aplicables;
- ✓ Revalidar y otorgar equivalencias de estudios de conformidad con lo establecido por la Ley General de Educación;
- ✓ Reglamentar los procedimientos de selección e ingreso de los alumnos, así como para su permanencia en la Institución;
- ✓ Reglamentar los procedimientos de ingreso, permanencia y promoción, en su caso, del personal académico, atendiendo las recomendaciones que surjan en el seno de las instancias competentes;
- ✓ Planear, desarrollar e impartir programas de superación y actualización académica y dirigirlos tanto a la comunidad universitaria, como a la población en general;
- ✓ Organizar actividades culturales y deportivas que permitan a la comunidad el acceso a las diversas manifestaciones culturales;

- ✓ Impulsar estrategias de participación y concertación con los sectores público, privado y social para la realización de actividades productivas con un alto nivel de eficiencia y sentido social;
- ✓ Administrar libremente su patrimonio con sujeción al marco legal que le impone su carácter de Organismo Público Descentralizado; y
- ✓ Expedir las disposiciones necesarias a fin de hacer efectivas las atribuciones que este Decreto le confiere para el cumplimiento de su objeto.

c) Ejercicio Fiscal.

Las cifras contenidas en el Estado Financiero y que se menciona en estas notas se presenta al 31 de Diciembre de 2015, y su ejercicio fiscal comprende del 1ro de enero al 31 de diciembre de cada año.

d) Régimen Jurídico.-

- ✓ Constitución Política de los Estados Unidos Mexicanos.
- ✓ Ley General de Contabilidad Gubernamental
- ✓ Constitución Política del Estado Libre y Soberano de Sonora.
- ✓ Ley Federal del Trabajo
- ✓ Ley Orgánica del Poder Ejecutivo del Estado de sonora
- ✓ Ley No. 54 de Responsabilidades de los Servidores Públicos del Estado y de los Municipios.
- ✓ Ley No. 113 del Presupuesto de Egresos, Contabilidad Gubernamental y Gasto Público Estatal.
- ✓ Ley de Adquisiciones Arrendamientos y Servicios del Sector Público.
- ✓ Reglamento de la Ley del Presupuesto de Egresos, Contabilidad Gubernamental y Gasto Público Estatal.
- ✓ Ley del Instituto de Seguridad y Servicios Sociales de los Trabajadores del Estado.

e) Consideraciones fiscales del ente; revelar el tipo de contribuciones que esté obligado a pagar o retener.

La Universidad Tecnológica de Nogales, Sonora de conformidad con las leyes respectivas, no es contribuyente del Impuesto Sobre la Renta, teniendo como obligación retener y enterar el Impuesto Sobre la Renta retenido a los trabajadores, profesionistas y arrendadores personas físicas así como de exigir la documentación que reúna los requisitos fiscales cuando se efectúen pagos a terceros y se esté obligado a ello en los términos de la Ley del Impuesto Sobre la Renta.

Así mismo, La Universidad es contribuyente del Impuesto al Valor Agregado, mismo que es cobrado en arrendamientos, asimismo el Impuesto al Valor Agregado que le es trasladado en la adquisición de bienes y servicios, se incluye como parte del costo de adquisición de dichos bienes o como parte de una erogación realizada.

f) Estructura Organizacional Básica.

El Manual de Organización contempla la estructura Orgánica que opera la Universidad Tecnológica de Nogales, Sonora, su contenido contempla las funciones principales de las distintas áreas que conforman la estructura orgánica y tiene por Objeto establecer la Organización y las Disposiciones que rigen el funcionamiento del mismo.

g) Fideicomisos, mandatos y análogos de los cuales es fideicomitente o fiduciario.

La Universidad Tecnológica de Nogales, Sonora no se encuentra actualmente en los supuestos de este apartado.

5. Bases para la preparación de Estados Financieros.

- a) En cumplimiento a las disposiciones emitidas de acuerdo a la LGCG, La Universidad Tecnológica de Nogales, Sonora ha venido implementando una serie de medidas tendiente a cumplir con dichas disposiciones, para lo cual se ha venido apoyando con diversas herramientas a través del uso de las tecnologías de la información, (SACG.NET de INDETEC), en la cual se han estado desarrollando cuidando que en el mismo desarrollo e implementación se apeguen a las diversas normatividades emitidas por el Consejo de Armonización Contable, de igual forma aplicando cuando así se requiere la aplicación de diversas disposiciones estatales, algunas disposiciones se encuentran aún en su implementación derivado de las mismas disposiciones emanadas por el CONAC.

Para la armonización del Sistema de Contabilidad Gubernamental la Universidad Tecnológica de Nogales, Sonora se ha visto en la necesidad de adecuar dentro de su organización interna algunos procesos, así como implementar modificaciones en los diversos sistemas que le permitan dar cumplimiento a los diversos elementos técnicos-contables, el Marco Conceptual y los Postulados Básicos de Contabilidad Gubernamental, se dispone de lista de Cuentas alineadas al plan de cuentas; clasificadores presupuestarios armonizados y las respectivas matrices de conversión.

- b) La base de medición utilizada en el registro de las operaciones para la elaboración de los Estados Financieros es a Costo histórico

c) Postulados básicos de la Contabilidad Gubernamental aprobados por la CONAC

- ✓ Sustancia Económica
- ✓ Entes Públicos
- ✓ Existencia Permanente
- ✓ Revelación Suficiente
- ✓ Importancia Relativa
- ✓ Registro e Integración Presupuestaria
- ✓ Consolidación de la Información Financiera
- ✓ Devengo Contable
- ✓ Valuación

- ✓ Dualidad Económica
- ✓ Consistencia

6. Políticas de Contabilidad Significativas

- a) En los presentes Estados Financieros no se aplica algún método para la actualización de los activos, pasivos y hacienda Pública y/o Patrimonio.
- b) La Universidad Tecnológica de Nogales, Sonora no realizó operaciones en el extranjero.
- c) Los Inventarios con que cuenta la Universidad Tecnológica de Nogales, Sonora, son únicamente activos fijos valuados a costo histórico.
- d) Los estados financieros no presentan registros de reservas.

7. Posición en Moneda Extranjera y Protección por Riesgo Cambiario.

La Universidad Tecnológica de Nogales, Sonora no cuenta con operaciones en moneda extranjera, que representen algún riesgo cambiario.

8. Reporte Analítico del Activo

De los activos registrados en los Estados Financieros de la Universidad Tecnológica de Nogales, Sonora, no registro la depreciación hasta el año 2012, a partir del año 2013 se considera la depreciación anual de los activos fijos, así como la amortización de los activos intangibles, únicamente los bienes adquiridos del año 2013 en adelante.

Universidad Tecnológica de Nogales, Sonora

Notas a los Estados Financieros

31 DE ENERO 2016

Elaboro:

C.P. Flavio Medrano Quintana

Jefe de Contabilidad y Finanzas

Reviso:

C.P. Perla Fernanda Parra García

Directora de Administración y Finanzas

Autorizo:

Lic. Miguel González Tapia

Rector de la Universidad Tecnológica de Nogales, Sonora

Cuenta Pública 2015
UNIVERSIDAD TECNOLÓGICA DE NOGALES
 Estado Analítico de Ingresos
 Del 1 de Enero al 31 de Diciembre de 2015

Rubro de Ingresos	Ingreso							% Avance Anual (9=5/1)
	Estimado Original Anual (1)	Ampliaciones y Reducciones (2)	Modificado Anual (3=1+2)	Devengado Anual (4)	Recaudado Anual (5)	Ingresos devengados Trimestral (6)	Ingresos recaudados Trimestral (7)	
Impuestos	0	0	0	0	0	0	0	0
Cuotas y Aportaciones de Seguridad Social	0	0	0	0	0	0	0	0
Contribuciones de Mejoras	0	0	0	0	0	0	0	0
Derechos	0	0	0	0	0	0	0	0
Productos	168,351	-14,194	154,157	154,157	154,157	33,724	33,724	-14,194
Corriente	168,351	-14,194	154,157	154,157	154,157	33,724	33,724	-14,194
Capital	0	0	0	0	0	0	0	0
Aprovechamientos	0	2,589,211	2,589,211	2,589,211	2,589,211	2,570,585	2,570,585	2,589,211
Corriente	0	2,589,211	2,589,211	2,589,211	2,589,211	2,570,585	2,570,585	2,589,211
Capital	0	0	0	0	0	0	0	0
Ingresos por Ventas de Bienes y Servicios	2,676,706	3,899,586	6,576,271	6,576,271	6,576,271	1,632,506	1,632,506	3,899,586
Participaciones y Aportaciones	51,179,301	5,623,953	56,803,254	56,534,369	56,534,369	16,394,406	16,394,406	5,355,068
Transferencias, Asignaciones, Subsidios y Otras Ayudas	0	0	0	0	0	0	0	0
Ingresos Derivados de Financiamientos	0	0	0	0	0	0	0	0
Total	54,024,358	12,098,535	66,122,893	65,854,008	65,854,008	20,631,221	20,631,221	11,829,650

Estado Analítico de Ingresos Por Fuente de Financiamiento	Ingreso							% Avance Anual (9=5/1)
	Estimado Original Anual (1)	Ampliaciones y Reducciones (2)	Modificado Anual (3=1+2)	Devengado Anual (4)	Recaudado Anual (5)	Ingresos devengados Trimestral (6)	Ingresos recaudados Trimestral (7)	
Ingresos del Gobierno	81,247,852	8,198,949	89,446,801	89,277,737	89,277,737	18,998,716	18,998,716	7,830,084
Impuestos	0	0	0	0	0	0	0	0
Contribuciones de Mejoras	0	0	0	0	0	0	0	0
Derechos	0	0	0	0	0	0	0	0
Productos	168,351	-14,104	154,157	154,157	154,157	33,724	33,724	-14,194
Corriente	168,351	-14,104	154,157	154,157	154,157	33,724	33,724	-14,194
Capital	0	0	0	0	0	0	0	0
Aprovechamientos	0	2,589,211	2,589,211	2,589,211	2,589,211	2,570,585	2,570,585	2,589,211
Corriente	0	2,589,211	2,589,211	2,589,211	2,589,211	2,570,585	2,570,585	2,589,211
Capital	0	0	0	0	0	0	0	0
Participaciones y Aportaciones	51,179,301	5,823,953	57,003,254	56,534,369	56,534,369	16,394,406	16,394,406	5,355,068
Transferencias, Asignaciones, Subsidios y Otras Ayudas	0	0	0	0	0	0	0	0
Ingresos de Organismos y Empresas	2,676,706	3,899,586	6,576,271	6,576,271	6,576,271	1,632,506	1,632,506	3,899,586
Cuotas y Aportaciones de Seguridad Social	0	0	0	0	0	0	0	0
Ingresos por Ventas de Bienes y Servicios	2,676,706	3,899,586	6,576,271	6,576,271	6,576,271	1,632,506	1,632,506	3,899,586
Transferencias, Asignaciones, Subsidios y Otras Ayudas	0	0	0	0	0	0	0	0
Ingresos derivados de financiamiento	0	0	0	0	0	0	0	0
Ingresos Derivados de Financiamientos	0	0	0	0	0	0	0	0
Total	54,024,358	12,098,535	66,122,893	65,854,008	65,854,008	20,631,221	20,631,221	11,829,650

* Los ingresos excedentes se presentan para efectos de cumplimiento de la Ley General de Contabilidad Gubernamental y el importe reflejado debe ser siempre mayor a cero


C.P. Perla Fernández Parra García
 Directora de Administración y Finanzas

C.P. Flavio Medrano Domínguez
 Jefe de Departamento de Contabilidad y Finanzas


Sistema Estatal de Evaluación
Conciliación entre los Ingresos Presupuestarios y Contables
Universidad Tecnológica de Nogales, Sonora
Conciliación entre los Ingresos Presupuestarios y Contables
Del 1 de Enero al 31 de Diciembre de 2015

(Cifras en pesos)

1. Ingresos Presupuestarios			15,854,008
2. Más Ingresos contables no presupuestarios			0
	Incremento por variación de Inventarios	0	
	Disminución del exceso de estimaciones por pérdida o deterioro u obsolescencia	0	
	Disminución del exceso de provisiones	0	
	Otros Ingresos y beneficios varios	0	
	Otros Ingresos contables no presupuestarios	0	
3. Menos Ingresos presupuestarios no contables			0
	Productos de capital	0	
	Aprovechamientos capital	0	
	Ingresos derivados de financiamientos	0	
	Otros Ingresos presupuestarios no contables	0	
4. Ingresos Contables (4 = 1 + 2 - 3)			15,854,008



C.P. Perla Fernanda Parra García
Directora de Administración y Finanzas



C.P. Flavio Medrano Quintana
Jefe de Departamento de Contabilidad y Finanzas



**UNIVERSIDAD TECNOLÓGICA DE NOGALES
SONORA**

CPCA-II-09
TRIMESTRE: CUARTO
2015

Estado Analítico del Ejercicio Presupuesto de Egresos Ente Público / Capítulo del Gasto del 1ro enero al 31 de diciembre 2015

supervisor

	Egresos Aprobado Anual	Ampliaciones / Reducciones	Egresos Modificado Anual	Egresos Devengado Anual	Egresos Pagado Anual	Egresos Devengado 4to Trim 2015	Egresos Pagado 4to Trim 2015	Subejercicio	% Avance Anual
1000	\$46,692,919.84	\$3,616,980.00	\$50,309,899.84	\$56,510,230.50	\$53,820,217.42	\$12,533,407.98	\$9,843,394.90	-\$6,200,330.66	112.32%
2000	\$1,271,014.45	\$1,305,452.14	\$2,576,466.59	\$2,374,172.25	\$2,353,058.31	\$424,500.15	\$403,386.21	\$202,284.34	92.15%
3000	\$5,960,410.14	\$3,664,959.49	\$9,625,369.63	\$8,390,715.58	\$7,789,487.33	\$2,648,600.17	\$2,047,371.92	\$1,234,654.05	87.17%
5000	\$100,013.57	\$7,692,688.18	\$7,792,701.75	\$7,350,889.07	\$7,350,889.07	\$31,437.24	\$31,437.24	\$441,812.68	94.33%
Total Final	\$64,024,368.00	\$16,280,079.81	\$70,304,437.81	\$74,626,007.40	\$71,313,662.13	\$15,637,946.64	\$12,325,690.27	-\$4,321,669.59	106.16%


C.P. PERLA FERNANDA PARRA GARCIA
DIRECTOR DE ADMINISTRACION Y FINANZAS


LIC MIGUEL GONZALEZ TAPIA
RECTOR DE LA UNIVERSIDAD

	Egresos Aprobado Anual 2015	Ampliaciones/Reducciones	Egresos Modificado Anual 2015	Egresos Devengado Anual 2015	Egresos Pagado Anual 2015	Egresos Devengado 4to Trim 2015	Egresos Pagado 4to Trim 2015	Subejercicio/Sobřejercicio	%Avance Anual
10000 SERVICIOS PERSONALES	\$46,692,919.84	\$3,616,980.00	\$50,309,899.84	\$56,510,230.50	\$53,820,217.42	\$20,517,418.94	\$17,827,405.86	-\$6,200,330.66	112.32%
11000 REMUNERACIONES AL PERSONAL DE CARACTER PERMANENTE	\$27,218,250.61	-\$520,021.89	\$26,698,228.72	\$35,566,666.78	\$35,017,436.43	\$9,755,665.67	\$9,206,435.32	-\$8,868,438.06	133.22%
11300 SUELDOS BASE AL PERSONAL PERMANENTE	\$27,218,250.61	-\$520,021.89	\$26,698,228.72	\$35,566,666.78	\$35,017,436.43	\$9,755,665.67	\$9,206,435.32	-\$8,868,438.06	133.22%
11301 Sueldos	\$23,712,317.29	-\$656,834.70	\$23,055,482.59	\$31,936,827.00	\$31,936,827.00	\$7,852,871.10	\$7,852,871.10	-\$8,881,344.41	138.52%
11303 Remuneraciones Diversas	\$3,505,933.32	\$136,812.81	\$3,642,746.13	\$3,629,839.78	\$3,080,609.43	\$1,902,794.57	\$1,353,564.22	\$12,906.35	99.65%
13000 REMUNERACIONES ADICIONALES Y ESPECIALES	\$11,374,245.32	\$812,284.78	\$12,186,530.10	\$9,768,280.13	\$8,291,260.44	\$7,330,507.05	\$5,853,487.36	\$2,418,249.97	80.16%
13100 PRIMAS POR AÑOS DE SERVICIOS	\$145,460.72	\$315,257.92	\$460,718.64	\$460,718.64	\$460,718.64	\$119,913.97	\$119,913.97	\$0.00	100.00%
13101 EFECTIVOS PRESTADOS	\$145,460.72	\$315,257.92	\$460,718.64	\$460,718.64	\$460,718.64	\$119,913.97	\$119,913.97	\$0.00	100.00%
13200 PRIMAS DE VACACIONES, DOMINICAL Y GRATIFICACIÓN DE FIN DE AÑO	\$11,228,784.60	\$497,026.86	\$11,725,811.46	\$9,307,561.49	\$7,830,541.80	\$3,183,875.88	\$1,706,856.19	\$2,418,249.97	79.38%
13201 Prima vacacional o dominical	\$897,725.80	\$1,329,300.25	\$2,227,026.05	\$2,227,026.05	\$2,227,026.05	\$1,079,114.04	\$1,079,114.04	\$0.00	100.00%
13202 Gratificación fin de año	\$10,329,974.05	-\$1,194,208.81	\$9,135,765.24	\$6,620,864.35	\$5,143,844.86	\$5,692,624.12	\$4,215,604.43	\$2,514,900.89	72.47%
13203 Compensación por ajuste calendario	\$1,084.75	\$361,935.42	\$363,020.17	\$459,671.09	\$459,671.09	\$438,854.92	\$438,854.92	-\$96,650.92	126.62%
14000 SEGURIDAD SOCIAL	\$6,318,369.41	\$674,125.88	\$6,992,495.29	\$6,456,213.31	\$5,792,450.27	\$2,466,445.39	\$1,802,682.35	\$536,281.98	92.33%
14100 APORTACIONES DE SEGURIDAD SOCIAL	\$4,494,217.65	\$702,950.71	\$5,197,168.36	\$4,898,571.98	\$4,473,724.17	\$1,748,715.50	\$1,323,867.69	\$298,596.38	94.25%
14101 Cuotas por servicio médico del ISSSTE	\$2,251,623.43	\$64,690.07	\$2,316,313.50	\$2,316,313.50	\$2,219,219.96	\$679,776.96	\$582,683.42	\$0.00	100.00%
14102 Cuotas por seguro de vida al ISSSTE	\$177,166.77	\$1,671.51	\$178,838.28	\$178,838.28	\$171,341.87	\$52,494.33	\$44,987.92	\$0.00	100.00%
14103 Cuotas por seguro de retiro al ISSSTE	\$1,687,478.29	\$417,966.22	\$2,105,444.51	\$1,806,848.13	\$1,501,583.10	\$612,889.20	\$307,624.17	\$298,596.38	85.82%
14106 Otras prestaciones de seguridad social	\$377,949.16	\$218,622.91	\$596,572.07	\$596,572.07	\$581,579.24	\$104,968.63	\$89,975.80	\$0.00	100.00%
14200 APORTACIONES A FONDOS DE VIVIENDA	\$1,700,390.54	-\$28,824.83	\$1,671,565.71	\$1,433,880.11	\$1,194,964.88	\$717,729.89	\$478,814.66	\$237,685.60	85.78%
14201 Cuotas al Fovissste	\$1,700,390.54	-\$28,824.83	\$1,671,565.71	\$1,433,880.11	\$1,194,964.88	\$480,044.29	\$241,129.06	\$237,685.60	85.78%
14400 APORTACIONES PARA SEGUROS	\$123,761.22	\$0.00	\$123,761.22	\$123,761.22	\$123,761.22	\$0.00	\$0.00	\$0.00	100.00%
14404 Otros seguros de carácter laboral o	\$123,761.22	\$0.00	\$123,761.22	\$123,761.22	\$123,761.22	\$0.00	\$0.00	\$0.00	100.00%
15000 OTRAS PRESTACIONES SOCIALES Y ECONOMICAS	\$1,782,054.50	\$1,995,723.51	\$3,777,778.01	\$4,064,202.56	\$4,064,202.56	\$936,785.23	\$936,785.23	-\$286,424.55	107.58%
15200 INDEMNIZACIONES	\$309,600.00	\$510,400.44	\$820,000.44	\$461,913.76	\$461,913.76	\$314,533.57	\$314,533.57	\$358,086.68	56.33%
15202 Pago Liquidaciones	\$309,600.00	\$510,400.44	\$820,000.44	\$461,913.76	\$461,913.76	\$4,624,447.17	\$4,624,447.17	\$358,086.68	56.33%
15400 PRESTACIONES CONTRACTUALES	\$1,343,081.65	\$923,682.06	\$2,266,763.71	\$2,911,275.94	\$2,911,275.94	\$531,293.64	\$531,293.64	-\$644,512.23	128.43%
15402 Cuotas Material Didactico	\$318,136.36	\$181,492.42	\$499,628.78	\$499,628.78	\$499,628.78	\$125,609.76	\$125,609.76	\$0.00	100.00%
15409 Bono para despensa	\$656,731.19	\$350,270.29	\$1,007,001.48	\$1,386,003.21	\$1,386,003.21	\$354,368.88	\$354,368.88	-\$379,001.73	137.64%
15410 Canastilla por Maternidad	\$2,400.00	\$3,900.00	\$6,300.00	\$6,300.00	\$6,300.00	\$0.00	\$0.00	\$0.00	100.00%
15413 Ayuda para Guardería a Madres Trabajadoras	\$111,244.00	\$14,716.00	\$125,960.00	\$125,960.00	\$125,960.00	\$30,315.00	\$30,315.00	\$0.00	100.00%
15416 Apoyo para Utilles Escolares	\$51,400.00	\$139,800.00	\$191,200.00	\$191,200.00	\$191,200.00	\$21,000.00	\$21,000.00	\$0.00	100.00%
15419 Ayuda para Servicio de transporte	\$203,170.10	\$233,503.35	\$436,673.45	\$702,183.95	\$702,183.95	\$0.00	\$0.00	-\$265,510.50	160.80%
15900 OTRAS PRESTACIONES SOCIALES Y ECONOMICAS	\$129,372.85	\$561,641.01	\$691,013.86	\$691,012.86	\$691,012.86	\$90,958.02	\$90,958.02	\$1.00	100.00%
15901 Otras prestaciones	\$129,372.85	\$561,641.01	\$691,013.86	\$691,012.86	\$691,012.86	\$90,958.02	\$90,958.02	\$1.00	100.00%
17000 PAGO DE ESTIMULOS A SERVIDORES	\$0.00	\$654,867.72	\$654,867.72	\$654,867.72	\$654,867.72	\$28,015.60	\$28,015.60	\$0.00	100.00%
17100 ESTIMULOS	\$0.00	\$654,867.72	\$654,867.72	\$654,867.72	\$654,867.72	\$28,015.60	\$28,015.60	\$0.00	100.00%
17102 Estímulos al personal	\$0.00	\$348,994.30	\$348,994.30	\$348,994.30	\$348,994.30	\$0.00	\$0.00	\$0.00	100.00%
17104 Bono por puntualidad	\$0.00	\$305,873.42	\$305,873.42	\$305,873.42	\$305,873.42	\$28,015.60	\$28,015.60	\$0.00	100.00%

	Egresos Aprobado Anual 2015	Ampliaciones/Reducciones	Egresos Modificado Anual 2015	Egresos Devengado Anual 2015	Egresos Pagado Anual 2015	Egresos Devengado Trim 2015	Egresos Pagado Trim 2015	Subejercicio/S obrejerercicio	%Avance Anual
20000 MATERIALES Y SUMINISTROS	\$1,271,014.45	\$1,305,452.14	\$2,576,466.59	\$2,374,172.25	\$2,353,058.31	\$424,500.15	\$403,386.21	\$202,294.34	92.15%
21000 MATERIALES DE ADMINISTRACION, EMISION DE DOCUMENTOS Y MATERIALES, ÚTILES Y EQUIPOS MENORES DE OFICINA	\$322,926.99	\$678,227.19	\$1,001,154.18	\$903,760.72	\$891,412.89	\$188,410.41	\$176,062.58	\$97,393.46	90.27%
21100 MATERIALES, ÚTILES Y EQUIPOS MENORES DE OFICINA	\$90,494.69	\$87,660.08	\$178,154.77	\$169,866.84	\$168,094.05	\$41,314.43	\$39,541.64	\$8,287.93	95.35%
21101 Materiales, útiles y equipos menores de	\$90,494.69	\$87,660.08	\$178,154.77	\$169,866.84	\$168,094.05	\$41,314.43	\$39,541.64	\$8,287.93	95.35%
21200 MATERIALES Y ÚTILES DE IMPRESIÓN Y REPRODUCCIÓN	\$80,580.63	\$80,280.00	\$160,860.63	\$134,993.45	\$124,573.59	\$67,998.26	\$57,578.40	\$25,867.18	83.92%
21201 Materiales y útiles de impresión y	\$80,580.63	\$80,280.00	\$160,860.63	\$134,993.45	\$124,573.59	\$67,998.26	\$57,578.40	\$25,867.18	83.92%
21400 MATERIALES, ÚTILES Y EQUIPOS MENORES DE TECNOLOGÍAS DE LA	\$38,937.90	-\$1,658.68	\$37,279.22	\$34,016.73	\$34,016.73	\$16,828.61	\$16,828.61	\$3,262.49	91.25%
21401 MATERIALES Y ÚTILES PARA EL PROCESAMIENTO DE EQUIPOS Y BIENES	\$38,937.90	-\$1,658.68	\$37,279.22	\$34,016.73	\$34,016.73	\$16,828.61	\$16,828.61	\$3,262.49	91.25%
21500 MATERIAL IMPRESO E INFORMACIÓN DIGITAL	\$1,500.00	-\$1,500.00	\$0.00	\$0.00	\$0.00	\$0.00	\$0.00	\$0.00	0.00%
21501 Material para información	\$1,500.00	-\$1,500.00	\$0.00	\$0.00	\$0.00	\$0.00	\$0.00	\$0.00	0.00%
21600 MATERIAL DE LIMPIEZA	\$69,211.92	\$12,259.65	\$81,471.57	\$77,524.52	\$77,369.34	\$37,108.55	\$36,953.37	\$3,947.05	95.16%
21601 Material de limpieza	\$69,211.92	\$12,259.65	\$81,471.57	\$77,524.52	\$77,369.34	\$37,108.55	\$36,953.37	\$3,947.05	95.16%
21700 MATERIALES Y ÚTILES DE ENSEÑANZA	\$42,201.85	\$501,186.14	\$543,387.99	\$487,359.18	\$487,359.18	\$25,160.56	\$25,160.56	\$56,028.81	89.69%
21702 Materiales y suministros para planteles	\$42,201.85	\$501,186.14	\$543,387.99	\$487,359.18	\$487,359.18	\$25,160.56	\$25,160.56	\$56,028.81	89.69%
22000 ALIMENTOS Y UTENSILIOS	\$125,654.64	\$12,089.69	\$137,744.33	\$120,106.23	\$120,106.23	\$50,511.29	\$50,511.29	\$17,638.10	87.20%
22100 PRODUCTOS ALIMENTICIOS PARA PERSONAS	\$110,960.97	\$19,052.24	\$130,013.21	\$113,607.11	\$113,607.11	\$48,950.93	\$48,950.93	\$16,406.10	87.38%
22101 Productos alimenticios para el personal en las	\$110,960.97	\$19,052.24	\$130,013.21	\$113,607.11	\$113,607.11	\$48,950.93	\$48,950.93	\$16,406.10	87.38%
22106 Adquisición de agua potable	\$79,768.57	\$27,500.00	\$107,268.57	\$90,862.47	\$90,862.47	\$41,389.57	\$41,389.57	\$16,406.10	84.71%
22300 UTENSILIOS PARA EL SERVICIO DE ALIMENTACIÓN	\$31,192.40	-\$8,447.76	\$22,744.64	\$22,744.64	\$22,744.64	\$7,561.36	\$7,561.36	\$0.00	100.00%
22301 Utensilios para el servicio de alimentación	\$31,192.40	-\$8,447.76	\$22,744.64	\$22,744.64	\$22,744.64	\$7,561.36	\$7,561.36	\$0.00	100.00%
24000 MATERIALES Y ARTÍCULOS DE CONSTRUCCIÓN Y DE REPARACION	\$14,693.67	-\$6,962.55	\$7,731.12	\$6,499.12	\$6,499.12	\$1,560.36	\$1,560.36	\$1,232.00	84.06%
24001 Utensilios para el servicio de alimentación	\$14,693.67	-\$6,962.55	\$7,731.12	\$6,499.12	\$6,499.12	\$1,560.36	\$1,560.36	\$1,232.00	84.06%
24200 CEMENTO Y PRODUCTOS DE CONCRETO	\$212,868.68	\$330,236.04	\$543,122.72	\$532,271.43	\$532,271.43	\$44,794.85	\$44,794.85	\$10,851.29	98.00%
24201 CEMENTO Y PRODUCTOS DE CONCRETO	\$212,868.68	\$330,236.04	\$543,122.72	\$532,271.43	\$532,271.43	\$44,794.85	\$44,794.85	\$10,851.29	98.00%
24202 CEMENTO Y PRODUCTOS DE CONCRETO	\$6,165.38	-\$1,528.12	\$4,637.26	\$4,637.26	\$4,637.26	\$2,539.80	\$2,539.80	\$0.00	100.00%
24201 CEMENTO Y PRODUCTOS DE CONCRETO	\$6,165.38	-\$1,528.12	\$4,637.26	\$4,637.26	\$4,637.26	\$2,539.80	\$2,539.80	\$0.00	100.00%
24300 CAL, YESO Y PRODUCTOS DE YESO	\$17,543.91	-\$6,293.88	\$11,250.03	\$11,250.03	\$11,250.03	\$606.12	\$606.12	\$0.00	100.00%
24301 CAL, YESO Y PRODUCTOS DE YESO	\$17,543.91	-\$6,293.88	\$11,250.03	\$11,250.03	\$11,250.03	\$606.12	\$606.12	\$0.00	100.00%
24500 VIDRIO Y PRODUCTOS DE VIDRIO	\$650.00	-\$650.00	\$0.00	\$0.00	\$0.00	\$0.00	\$0.00	\$0.00	0.00%
24501 VIDRIO Y PRODUCTOS DE VIDRIO	\$650.00	-\$650.00	\$0.00	\$0.00	\$0.00	\$0.00	\$0.00	\$0.00	0.00%
24600 MATERIAL ELÉCTRICO Y ELECTRÓNICO	\$32,840.26	\$314,521.90	\$347,362.16	\$336,603.34	\$336,603.34	\$29,822.80	\$29,822.80	\$10,758.82	96.90%
24601 Material eléctrico y electrónico	\$32,840.26	\$314,521.90	\$347,362.16	\$336,603.34	\$336,603.34	\$29,822.80	\$29,822.80	\$10,758.82	96.90%
24700 ARTÍCULOS METÁLICOS PARA LA CONSTRUCCIÓN	\$31,948.16	-\$11,841.88	\$20,106.28	\$20,106.28	\$20,106.28	\$0.00	\$0.00	\$0.00	100.00%
24701 ARTÍCULOS METÁLICOS PARA LA CONSTRUCCIÓN	\$31,948.16	-\$11,841.88	\$20,106.28	\$20,106.28	\$20,106.28	\$0.00	\$0.00	\$0.00	100.00%
24800 MATERIALES COMPLEMENTARIOS	\$3,222.24	-\$2,089.48	\$1,132.76	\$1,132.76	\$1,132.76	\$0.00	\$0.00	\$0.00	100.00%
24801 Materiales complementarios	\$3,222.24	-\$2,089.48	\$1,132.76	\$1,132.76	\$1,132.76	\$0.00	\$0.00	\$0.00	100.00%
24900 OTROS MATERIALES Y ARTÍCULOS DE CONSTRUCCIÓN Y REPARACION	\$120,516.73	\$38,117.50	\$158,634.23	\$158,541.76	\$158,541.76	\$11,826.13	\$11,826.13	\$92.47	99.94%
24901 Otros materiales y artículos de construcción y reparación	\$120,516.73	\$38,117.50	\$158,634.23	\$158,541.76	\$158,541.76	\$11,826.13	\$11,826.13	\$92.47	99.94%

**Estado Analítico del Ejercicio del Presupuesto por Partida del Gasto Del 01/ene./2015 Al 31/dic./2015
y del 01 de Octubre al 31 de Diciembre 2015**

TRIMESTRE: CUARTO DE 2015

	Egresos Aprobado Anual 2015	Ampliaciones/ Reducciones	Egresos Modificado Anual 2015	Egresos Devengado Anual 2015	Egresos Pagado Anual 2015	Egresos Devengado 4to Trim 2015	Egresos Pagado 4to Trim 2015	Subejercicio/ obrejerercicio	%Avance Anual
25000 PRODUCTOS QUÍMICOS, FARMACÉUTICOS Y DE LABORATORIO	\$32,577.27	\$3,281.05	\$35,858.32	\$35,858.32	\$35,858.32	\$9,570.04	\$9,570.04	\$0.00	100.00%
25300 MEDICINAS Y PRODUCTOS FARMACÉUTICOS	\$28,090.82	-\$6,628.96	\$21,461.86	\$21,461.86	\$21,461.86	\$9,055.04	\$9,055.04	\$0.00	100.00%
25301 Medicinas y productos farmacéuticos	\$28,090.82	-\$6,628.96	\$21,461.86	\$21,461.86	\$21,461.86	\$9,055.04	\$9,055.04	\$0.00	100.00%
25400 MATERIALES, ACCESORIOS Y SUMINISTROS MÉDICOS	\$1,257.75	\$11,510.01	\$12,767.76	\$12,767.76	\$12,767.76	\$515.00	\$515.00	\$0.00	100.00%
25401 Materiales, accesorios y suministros médicos	\$1,257.75	\$11,510.01	\$12,767.76	\$12,767.76	\$12,767.76	\$515.00	\$515.00	\$0.00	100.00%
25600 FIBRAS SINTÉTICAS, HULES, PLÁSTICOS Y DERIVADOS	\$3,228.70	-\$1,600.00	\$1,628.70	\$1,628.70	\$1,628.70	\$0.00	\$0.00	\$0.00	100.00%
25601 FIBRAS SINTÉTICAS, HULES, PLÁSTICOS Y DERIVADOS	\$3,228.70	-\$1,600.00	\$1,628.70	\$1,628.70	\$1,628.70	\$0.00	\$0.00	\$0.00	100.00%
26000 COMBUSTIBLES, LUBRICANTES Y ADITIVOS	\$122,302.10	\$114,629.91	\$236,932.01	\$211,887.05	\$205,577.17	\$63,859.16	\$57,549.28	\$25,044.96	89.43%
26100 COMBUSTIBLES, LUBRICANTES Y ADITIVOS	\$122,302.10	\$114,629.91	\$236,932.01	\$211,887.05	\$205,577.17	\$63,859.16	\$57,549.28	\$25,044.96	89.43%
26101 Combustibles	\$116,468.05	\$116,824.37	\$233,292.42	\$208,247.46	\$201,937.58	\$63,517.34	\$57,207.46	\$25,044.96	89.26%
26102 Lubricantes y Aditivos	\$5,834.05	-\$2,194.46	\$3,639.59	\$3,639.59	\$3,639.59	\$341.82	\$341.82	\$0.00	100.00%
27000 VESTUARIO, BLANCOS, PRENDAS DE PROTECCIÓN Y ARTÍCULOS DEPORTIVOS	\$29,990.26	\$68,314.39	\$98,304.65	\$98,255.01	\$97,911.04	\$2,462.69	\$2,118.72	\$49.64	99.95%
27100 VESTUARIO Y UNIFORMES	\$21,187.55	-\$14,875.41	\$6,312.14	\$6,312.14	\$6,312.14	\$128.01	\$128.01	\$0.00	100.00%
27101 Vestuario y uniformes	\$21,187.55	-\$14,875.41	\$6,312.14	\$6,312.14	\$6,312.14	\$128.01	\$128.01	\$0.00	100.00%
27200 PRENDAS DE SEGURIDAD Y PROTECCIÓN PERSONAL	\$4,217.51	\$8,300.00	\$12,517.51	\$12,467.87	\$12,123.90	\$2,334.68	\$1,990.71	\$49.64	99.60%
27201 Prendas de seguridad y protección personal	\$4,217.51	\$8,300.00	\$12,517.51	\$12,467.87	\$12,123.90	\$2,334.68	\$1,990.71	\$49.64	99.60%
27300 ARTÍCULOS DEPORTIVOS	\$4,585.20	\$74,889.80	\$79,475.00	\$79,475.00	\$79,475.00	\$0.00	\$0.00	\$0.00	100.00%
27301 Artículos deportivos	\$4,585.20	\$74,889.80	\$79,475.00	\$79,475.00	\$79,475.00	\$0.00	\$0.00	\$0.00	100.00%
29000 HERRAMIENTAS, REFACCIONES Y ACCESORIOS MENORES	\$424,676.51	\$98,673.87	\$523,350.38	\$472,033.49	\$469,921.23	\$64,891.71	\$62,779.45	\$51,316.89	90.19%
29100 HERRAMIENTAS MENORES	\$23,323.19	\$582.33	\$23,905.52	\$20,443.28	\$20,443.28	\$5,962.49	\$5,962.49	\$3,462.24	85.52%
29101 Herramientas menores	\$23,323.19	\$582.33	\$23,905.52	\$20,443.28	\$20,443.28	\$5,962.49	\$5,962.49	\$3,462.24	85.52%
29200 REFACCIONES Y ACCESORIOS MENORES DE EDIFICIOS	\$39,227.20	\$13,000.00	\$52,227.20	\$50,804.44	\$48,745.04	\$25,426.01	\$23,366.61	\$1,422.76	97.28%
29201 Refacciones y accesorios menores de edificios	\$39,227.20	\$13,000.00	\$52,227.20	\$50,804.44	\$48,745.04	\$25,426.01	\$23,366.61	\$1,422.76	97.28%
29300 REFACCIONES Y ACCESORIOS MENORES DE MOBILIARIO Y EQUIPO DE OFICINA	\$7,930.84	\$84,432.02	\$92,362.86	\$92,362.86	\$92,310.00	\$557.86	\$505.00	\$0.00	100.00%
29301 Refacciones y accesorios menores de mobiliario y equipo de oficina	\$7,930.84	\$84,432.02	\$92,362.86	\$92,362.86	\$92,310.00	\$557.86	\$505.00	\$0.00	100.00%
29400 REFACCIONES Y ACCESORIOS MENORES DE EQUIPO DE CÓMPUTO Y TECNOLOGÍAS DE LA INFORMACIÓN	\$239,728.49	-\$43,819.48	\$195,909.01	\$182,876.31	\$182,876.31	\$11,145.23	\$11,145.23	\$13,032.70	93.35%
29401 Refacciones y accesorios menores de equipo de computo y tecnologías de la información	\$239,728.49	-\$43,819.48	\$195,909.01	\$182,876.31	\$182,876.31	\$11,145.23	\$11,145.23	\$13,032.70	93.35%
29600 REFACCIONES Y ACCESORIOS MENORES DE EQUIPO DE TRANSPORTE	\$72,267.63	\$20,000.00	\$92,267.63	\$73,681.64	\$73,681.64	\$15,365.08	\$15,365.08	\$18,585.99	79.86%
29601 Refacciones y accesorios menores de equipo de transporte	\$72,267.63	\$20,000.00	\$92,267.63	\$73,681.64	\$73,681.64	\$15,365.08	\$15,365.08	\$18,585.99	79.86%
29800 REFACCIONES Y ACCESORIOS MENORES DE MAQUINARIA Y OTROS EQUIPOS	\$40,149.16	\$25,400.00	\$65,549.16	\$50,735.96	\$50,735.96	\$5,306.04	\$5,306.04	\$14,813.20	77.40%



UNIVERSIDAD TECNOLÓGICA DE NOGALES SONORA

Estado Analítico del Ejercicio del Presupuesto por Partida del Gasto Del 01/ene./2015 Al 31/dic./2015 y del 01 de Octubre al 31 de Diciembre 2015

CPCA-II-09-A

TRIMESTRE: CUARTO DE 2015

	Egresos Aprobado Anual 2015	Ampliaciones/Reducciones	Egresos Modificado Anual 2015	Egresos Devengado Anual 2015	Egresos Pagado Anual 2015	Egresos Devengado 4to Trim 2015	Egresos Pagado 4to Trim 2015	Subejercicio/S obrejericiado	%Avance Anual
29801	REFACCIONES Y ACCESORIOS MENORES DE MAQUINARIA Y OTROS EQUIPOS	\$40,149.16	\$25,400.00	\$65,549.16	\$50,735.96	\$5,306.04	\$5,306.04	\$14,813.20	77.40%
29900	REFACCIONES Y ACCESORIOS MENORES OTROS BIENES MUEBLES	\$2,050.00	-\$921.00	\$1,129.00	\$1,129.00	\$1,129.00	\$1,129.00	\$0.00	100.00%
29901	Refacciones y accesorios menores otros bienes muebles	\$2,050.00	-\$921.00	\$1,129.00	\$1,129.00	\$1,129.00	\$1,129.00	\$0.00	100.00%
30000	SERVICIOS GENERALES	\$5,960,410.14	\$3,664,959.49	\$9,625,369.63	\$7,789,487.33	\$2,648,255.34	\$2,047,027.09	\$1,234,654.05	87.17%
31000	SERVICIOS BASICOS	\$1,856,534.82	\$872,762.92	\$2,729,297.74	\$1,978,062.50	\$660,178.49	\$498,628.95	\$589,685.70	78.39%
31100	ENERGÍA ELÉCTRICA	\$1,042,654.16	\$575,443.75	\$1,618,097.91	\$1,041,212.15	\$382,227.04	\$287,250.63	\$481,909.35	70.22%
31102	Energía eléctrica a escuelas	\$1,042,654.16	\$575,443.75	\$1,618,097.91	\$1,041,212.15	\$382,227.04	\$287,250.63	\$481,909.35	70.22%
31200	GAS	\$46,650.00	-\$36,311.90	\$10,338.10	\$10,338.10	\$0.00	\$0.00	\$0.00	100.00%
31201	GAS	\$46,650.00	-\$36,311.90	\$10,338.10	\$10,338.10	\$0.00	\$0.00	\$0.00	100.00%
31300	AGUA	\$204,049.30	-\$646.58	\$203,402.72	\$171,191.28	\$49,395.63	\$17,184.19	\$0.00	100.00%
31301	AGUA	\$204,049.30	-\$646.58	\$203,402.72	\$171,191.28	\$49,395.63	\$17,184.19	\$0.00	100.00%
31400	TELEFONÍA TRADICIONAL	\$432,746.68	-\$17,371.25	\$415,375.43	\$363,706.13	\$121,132.68	\$86,770.99	\$17,307.61	95.83%
31401	TELEFONÍA TRADICIONAL	\$432,746.68	-\$17,371.25	\$415,375.43	\$363,706.13	\$121,132.68	\$86,770.99	\$17,307.61	95.83%
31700	SERVICIOS DE ACCESO DE INTERNET, REDES Y PROCESAMIENTO DE INFORMACIÓN	\$119,562.59	\$351,800.60	\$471,363.19	\$380,894.45	\$102,416.87	\$102,416.87	\$90,468.74	80.81%
31701	Servicios de acceso a Internet, redes y	\$119,562.59	\$351,800.60	\$471,363.19	\$380,894.45	\$102,416.87	\$102,416.87	\$90,468.74	80.81%
31800	SERVICIOS POSTALES Y TELEGRÁFICOS	\$10,872.09	-\$151.70	\$10,720.39	\$10,720.39	\$5,006.27	\$5,006.27	\$0.00	100.00%
31801	SERVICIO POSTAL	\$10,872.09	-\$151.70	\$10,720.39	\$10,720.39	\$5,006.27	\$5,006.27	\$0.00	100.00%
32000	SERVICIOS DE ARRENDAMIENTO	\$99,183.48	\$9,600.00	\$108,783.48	\$100,239.48	\$27,000.00	\$27,000.00	\$8,544.00	92.15%
32300	ARRENDAMIENTO DE MOBILIARIO Y EQUIPO DE ADMINISTRACIÓN, EDUCACIONAL Y RECREATIVO	\$0.00	\$9,600.00	\$9,600.00	\$8,000.00	\$0.00	\$0.00	\$1,600.00	83.33%
32301	Arrendamiento de muebles, maquinaria y	\$0.00	\$9,600.00	\$9,600.00	\$8,000.00	\$0.00	\$0.00	\$1,600.00	83.33%
32500	ARRENDAMIENTO DE EQUIPO DE TRANSPORTE	\$99,183.48	\$0.00	\$99,183.48	\$92,239.48	\$27,000.00	\$27,000.00	\$6,944.00	93.00%
32501	ARRENDAMIENTO DE EQUIPO DE TRANSPORTE	\$99,183.48	\$0.00	\$99,183.48	\$92,239.48	\$27,000.00	\$27,000.00	\$6,944.00	93.00%
33000	SERVICIOS PROFESIONALES, CIENTÍFICOS, TÉCNICOS Y OTROS SERVICIOS	\$723,193.41	\$1,581,342.96	\$2,304,536.37	\$1,597,262.07	\$906,163.00	\$588,595.50	\$389,706.80	83.09%
33100	SERVICIOS LEGALES, DE CONTABILIDAD, AUDITORÍA Y RELACIONADOS	\$277,071.00	\$1,229,115.93	\$1,506,186.93	\$803,693.04	\$770,058.00	\$452,490.50	\$384,926.39	74.44%
33101	Servicios legales, de contabilidad, auditorías	\$277,071.00	\$1,229,115.93	\$1,506,186.93	\$803,693.04	\$770,058.00	\$452,490.50	\$384,926.39	74.44%
33300	SERVICIOS DE CONSULTORÍA ADMINISTRATIVA, PROCESOS, TÉCNICA Y EN TECNOLOGÍAS DE LA INFORMACIÓN	\$52,250.00	\$32,965.52	\$85,215.52	\$85,215.52	\$0.00	\$0.00	\$0.00	100.00%
33301	SERVICIOS DE INFORMÁTICA	\$52,250.00	\$28,965.52	\$81,215.52	\$81,215.52	\$0.00	\$0.00	\$0.00	100.00%
33302	Servicios de consultorías	\$0.00	\$4,000.00	\$4,000.00	\$4,000.00	\$0.00	\$0.00	\$0.00	100.00%
33400	SERVICIOS DE CAPACITACIÓN	\$57,812.41	\$246,586.65	\$304,399.06	\$299,618.65	\$3,330.00	\$3,330.00	\$4,780.41	98.43%
33401	SERVICIOS DE CAPACITACIÓN	\$57,812.41	\$246,586.65	\$304,399.06	\$299,618.65	\$3,330.00	\$3,330.00	\$4,780.41	98.43%
33600	SERVICIOS DE APOYO ADMINISTRATIVO, TRADUCCIÓN, FOTOCOPIADO E	\$93,060.00	\$24,074.86	\$117,134.86	\$117,134.86	\$11,275.00	\$11,275.00	\$0.00	100.00%
33603	Impresiones y publicaciones oficiales	\$93,060.00	\$24,074.86	\$117,134.86	\$117,134.86	\$11,275.00	\$11,275.00	\$0.00	100.00%

Estado Analítico del Ejercicio del Presupuesto por Partida del Gasto Del 01/ene./2015 Al 31/dic./2015
y del 01 de Octubre al 31 de Diciembre 2015

U.S.
supervisor

	Egresos Aprobado Anual	Ampliaciones/Reducciones	Egresos Modificado Anual 2015	Egresos Devengado Anual 2015	Egresos Pagado Anual 2015	Egresos Devengado 4to Trim 2015	Egresos Pagado 4to Trim 2015	Subejercicio/ Sobřejercicio	%Avance Anual
33800	SERVICIOS DE VIGILANCIA	\$48,600.00	\$291,600.00	\$291,600.00	\$291,600.00	\$121,500.00	\$121,500.00	\$0.00	100.00%
33801	Servicio de vigilancia	\$48,600.00	\$291,600.00	\$291,600.00	\$291,600.00	\$121,500.00	\$121,500.00	\$0.00	100.00%
34000	SERVICIOS FINANCIEROS, BANCARIOS Y COMERCIALES	\$209,338.36	-\$4,880.30	\$204,458.06	\$204,394.21	\$23,493.00	\$23,429.15	\$0.00	100.00%
34100	SERVICIOS FINANCIEROS Y BANCARIOS	\$52,175.50	\$2,519.92	\$54,695.42	\$54,631.57	\$23,493.00	\$23,429.15	\$0.00	100.00%
34101	Servicios financieros y bancarios	\$52,175.50	\$2,519.92	\$54,695.42	\$54,631.57	\$23,493.00	\$23,429.15	\$0.00	100.00%
34400	SEGUROS DE RESPONSABILIDAD PATRIMONIAL Y FRANZAS	\$97,553.91	-\$7,400.22	\$90,153.69	\$90,153.69	\$0.00	\$0.00	\$0.00	100.00%
34401	Seguros de responsabilidad patrimonial y	\$97,553.91	-\$7,400.22	\$90,153.69	\$90,153.69	\$0.00	\$0.00	\$0.00	100.00%
34500	SEGURO DE BIENES PATRIMONIALES	\$59,608.95	\$0.00	\$59,608.95	\$59,608.95	\$0.00	\$0.00	\$0.00	100.00%
34501	SEGUROS DE BIENES PATRIMONIALES	\$59,608.95	\$0.00	\$59,608.95	\$59,608.95	\$0.00	\$0.00	\$0.00	100.00%
35000	SERVICIOS DE INSTALACION, REPARACION, MANTENIMIENTO Y CONSERVACION	\$1,150,975.43	\$248,983.84	\$1,399,959.27	\$1,342,962.76	\$224,903.98	\$190,759.98	\$22,852.51	98.37%
35100	CONSERVACION Y MANTENIMIENTO MENOR DE INMUEBLES	\$534,653.76	-\$12,172.85	\$522,480.91	\$522,480.91	\$0.00	\$0.00	\$0.00	100.00%
35101	Mantenimiento y conservación de inmuebles	\$534,653.76	-\$12,172.85	\$522,480.91	\$522,480.91	\$0.00	\$0.00	\$0.00	100.00%
35200	INSTALACION, REPARACION Y MANTENIMIENTO DE MOBILIARIO Y	\$18,264.00	\$29,615.27	\$47,879.27	\$47,879.27	\$0.00	\$0.00	\$0.00	100.00%
35201	Mantenimiento y conservación de mobiliario y	\$18,264.00	\$29,615.27	\$47,879.27	\$47,879.27	\$0.00	\$0.00	\$0.00	100.00%
35300	INSTALACION, REPARACION Y MANTENIMIENTO DE EQUIPO DE	\$15,000.00	-\$14,200.00	\$0.00	\$800.00	\$800.00	\$800.00	\$0.00	100.00%
35302	Mantenimiento y conservación de bienes	\$15,000.00	-\$14,200.00	\$800.00	\$800.00	\$800.00	\$800.00	\$0.00	100.00%
35500	REPARACION Y MANTENIMIENTO DE EQUIPO DE TRANSPORTE	\$42,577.87	\$24,500.00	\$67,077.87	\$63,163.48	\$15,372.28	\$15,372.28	\$3,914.39	94.16%
35501	Mantenimiento y conservación de equipo de	\$42,577.87	\$24,500.00	\$67,077.87	\$63,163.48	\$15,372.28	\$15,372.28	\$3,914.39	94.16%
35700	INSTALACION, REPARACION Y MANTENIMIENTO DE MAQUINARIA, OTROS EQUIPOS Y HERRAMIENTA	\$267,800.00	-\$88,955.18	\$178,844.82	\$178,844.82	\$644.82	\$644.82	\$0.00	100.00%
35701	MANTENIMIENTO Y CONSERVACION DE MAQUINARIA Y EQUIPO	\$267,800.00	-\$88,955.18	\$178,844.82	\$178,844.82	\$644.82	\$644.82	\$0.00	100.00%
35800	SERVICIOS DE LIMPIEZA Y MANEJO DE DESECHOS	\$240,679.80	\$314,196.60	\$554,876.40	\$501,794.28	\$193,086.88	\$158,942.88	\$18,938.12	96.59%
35801	Servicios de limpieza y manejo de desechos	\$240,679.80	\$314,196.60	\$554,876.40	\$501,794.28	\$193,086.88	\$158,942.88	\$18,938.12	96.59%
35900	SERVICIOS DE JARDINERIA Y FUMIGACION	\$32,000.00	-\$4,000.00	\$28,000.00	\$28,000.00	\$15,000.00	\$15,000.00	\$0.00	100.00%
35901	SERVICIOS DE JARDINERIA Y FUMIGACION	\$32,000.00	-\$4,000.00	\$28,000.00	\$28,000.00	\$15,000.00	\$15,000.00	\$0.00	100.00%
36000	SERVICIOS DE COMUNICACION SOCIAL Y PUBLICIDAD	\$4,899.15	-\$2,450.00	\$2,449.15	\$2,449.15	\$0.00	\$0.00	\$0.00	100.00%
36400	SERVICIOS DE REVELADO DE FOTOGRAFIAS	\$4,899.15	-\$2,450.00	\$2,449.15	\$2,449.15	\$0.00	\$0.00	\$0.00	100.00%
36401	SERVICIOS DE REVELADO DE FOTOGRAFIAS	\$4,899.15	-\$2,450.00	\$2,449.15	\$2,449.15	\$0.00	\$0.00	\$0.00	100.00%
37000	SERVICIOS DE TRASLADO Y VIATICOS	\$465,289.88	\$59,966.11	\$525,255.99	\$412,770.35	\$59,802.86	\$59,802.86	\$112,485.64	78.58%
37100	PASAJES AEREOS	\$137,418.86	-\$36,117.93	\$101,300.93	\$101,300.93	\$7,201.00	\$7,201.00	\$0.00	100.00%
37101	PASAJES AEREOS	\$137,418.86	-\$36,117.93	\$101,300.93	\$101,300.93	\$7,201.00	\$7,201.00	\$0.00	100.00%
37200	PASAJES TERRESTRES	\$39,192.40	\$8,584.98	\$47,777.38	\$40,193.93	\$1,612.85	\$1,612.85	\$7,583.45	84.13%



**UNIVERSIDAD TECNOLÓGICA DE NOGALES
SONORA**

**Estado Analítico del Ejercicio del Presupuesto por Partida del Gasto Del 01/ene./2015 Al 31/dic./2015
y del 01 de Octubre al 31 de Diciembre 2015**

CPCA-II-09-A

TRIMESTRE: CUARTO DE 2015

supervisor

	Egresos Aprobado Anual 2015	Ampliaciones/Reducciones	Egresos Modificado Anual 2015	Egresos Devengado Anual 2015	Egresos Pagado Anual 2015	Egresos Devengado Trim 2015	Egresos Pagado 4to Trim 2015	Subejercido/\$ obrejerfiado	%Avance Anual
37201 PASAJES TERRESTRES	\$39,192.40	\$8,584.98	\$47,777.38	\$40,193.93	\$40,193.93	\$1,612.85	\$1,612.85	\$7,583.45	84.13%
37500 VIÁTICOS EN EL PAÍS	\$251,434.28	\$86,853.88	\$338,288.16	\$239,327.11	\$239,327.11	\$43,882.87	\$43,882.87	\$88,961.05	70.75%
37501 Viáticos	\$127,474.28	\$78,483.88	\$205,958.16	\$135,462.62	\$135,462.62	\$16,048.38	\$16,048.38	\$70,495.54	65.77%
37502 Gastos de camino	\$123,960.00	\$8,370.00	\$132,330.00	\$103,864.49	\$103,864.49	\$27,834.49	\$27,834.49	\$28,465.51	78.49%
37900 OTROS SERVICIOS DE TRASLADO Y	\$37,244.34	\$645.18	\$37,889.52	\$31,948.38	\$31,948.38	\$7,106.14	\$7,106.14	\$5,941.14	84.32%
37901 Cuchas	\$37,244.34	\$645.18	\$37,889.52	\$31,948.38	\$31,948.38	\$7,106.14	\$7,106.14	\$5,941.14	84.32%
38000 SERVICIOS OFICIALES	\$99,433.61	\$126,973.25	\$226,406.86	\$194,085.75	\$191,885.75	\$27,700.00	\$25,500.00	\$32,321.11	85.72%
38200 GASTOS DE ORDEN SOCIAL Y CULTURAL	\$39,500.00	\$98,758.18	\$138,258.18	\$127,758.18	\$127,758.18	\$2,500.00	\$2,500.00	\$10,500.00	92.41%
38201 GASTOS DE ORDEN SOCIAL Y CULTURAL	\$39,500.00	\$98,758.18	\$138,258.18	\$127,758.18	\$127,758.18	\$2,500.00	\$2,500.00	\$10,500.00	92.41%
38300 CONGRESOS Y CONVENCIONES	\$19,800.00	\$24,200.00	\$44,000.00	\$34,500.00	\$32,300.00	\$25,200.00	\$23,000.00	\$9,500.00	78.41%
38301 CONGRESOS Y CONVENCIONES	\$19,800.00	\$24,200.00	\$44,000.00	\$34,500.00	\$32,300.00	\$25,200.00	\$23,000.00	\$9,500.00	78.41%
38400 EXPOSICIONES	\$32,035.84	-\$15,000.00	\$17,035.84	\$17,035.84	\$17,035.84	\$0.00	\$0.00	\$0.00	100.00%
38401 Exposiciones	\$32,035.84	-\$15,000.00	\$17,035.84	\$17,035.84	\$17,035.84	\$0.00	\$0.00	\$0.00	100.00%
38500 GASTOS DE REPRESENTACIÓN	\$8,097.77	\$19,015.07	\$27,112.84	\$14,791.73	\$14,791.73	\$0.00	\$0.00	\$0.00	54.56%
38501 GASTOS DE ATENCION Y PROMOCION	\$8,097.77	\$19,015.07	\$27,112.84	\$14,791.73	\$14,791.73	\$0.00	\$0.00	\$0.00	54.56%
39000 OTROS SERVICIOS GENERALES	\$1,351,562.00	\$772,660.71	\$2,124,222.71	\$2,045,164.42	\$1,959,461.06	\$719,014.01	\$633,310.65	\$79,058.29	96.28%
39200 IMPUESTOS Y DERECHOS	\$1,351,562.00	\$772,660.71	\$2,124,222.71	\$2,045,164.42	\$1,959,461.06	\$719,014.01	\$633,310.65	\$79,058.29	96.28%
39201 Impuestos y derechos	\$1,351,562.00	\$772,660.71	\$2,124,222.71	\$2,045,164.42	\$1,959,461.06	\$719,014.01	\$633,310.65	\$79,058.29	96.28%
50000 BIENES MUEBLES, INMUEBLES E	\$100,013.57	\$7,682,688.18	\$7,782,701.75	\$7,350,889.07	\$7,350,889.07	\$31,437.24	\$31,437.24	\$441,812.68	94.33%
51000 MOBILIARIO Y EQUIPO DE ADMINISTRACION	\$100,013.57	\$4,232,568.18	\$4,332,581.75	\$3,939,042.45	\$3,939,042.45	\$31,437.24	\$31,437.24	\$393,539.30	90.92%
51100 Muebles de oficina y estantería	\$2,608.84	\$0.00	\$2,608.84	\$2,608.84	\$2,608.84	\$0.00	\$0.00	\$0.00	100.00%
51101 Muebles de oficina y estantería	\$2,608.84	\$0.00	\$2,608.84	\$2,608.84	\$2,608.84	\$0.00	\$0.00	\$0.00	100.00%
51500 Equipo de cómputo y de tecnologías de la	\$94,800.53	\$858,982.89	\$953,783.42	\$760,576.12	\$760,576.12	\$14,955.64	\$14,955.64	\$193,207.30	79.74%
51501 Equipo de cómputo y de tecnologías de la	\$94,800.53	\$858,982.89	\$953,783.42	\$760,576.12	\$760,576.12	\$14,955.64	\$14,955.64	\$193,207.30	79.74%
51900 Otros mobiliarios y equipos de administración	\$2,604.20	\$3,373,585.29	\$3,376,189.49	\$3,175,857.49	\$3,175,857.49	\$16,481.60	\$16,481.60	\$200,332.00	94.07%
51901 Otros mobiliarios y equipo de administración	\$0.00	\$51,157.08	\$51,157.08	\$51,157.08	\$51,157.08	\$0.00	\$0.00	\$0.00	100.00%
51902 Mobiliario y equipo para escuelas,	\$2,604.20	\$3,322,428.21	\$3,325,032.41	\$3,124,700.41	\$3,124,700.41	\$16,481.60	\$16,481.60	\$200,332.00	93.98%
52000 MOBILIARIO Y EQUIPO EDUCACIONAL Y RECREATIVO	\$0.00	\$86,653.84	\$86,653.84	\$38,380.56	\$38,380.56	\$0.00	\$0.00	\$48,273.28	44.29%
52300 Cámaras fotográficas y de video	\$0.00	\$86,653.84	\$86,653.84	\$38,380.56	\$38,380.56	\$0.00	\$0.00	\$48,273.28	44.29%
52301 CÁMARAS FOTOGRAFICAS Y DE VIDEO	\$0.00	\$86,653.84	\$86,653.84	\$38,380.56	\$38,380.56	\$0.00	\$0.00	\$48,273.28	44.29%
53000 EQUIPO E INSTRUMENTAL MEDICO Y DE LABORATORIO	\$0.00	\$66,908.80	\$66,908.80	\$66,908.80	\$66,908.80	\$0.00	\$0.00	\$0.00	100.00%
53100 Equipo médico y de laboratorio	\$0.00	\$66,908.80	\$66,908.80	\$66,908.80	\$66,908.80	\$0.00	\$0.00	\$0.00	100.00%
53101 Equipo médico y de laboratorio	\$0.00	\$66,908.80	\$66,908.80	\$66,908.80	\$66,908.80	\$0.00	\$0.00	\$0.00	100.00%
54000 VEHICULOS Y EQUIPO DE TRANSPORTE	\$0.00	\$856,656.52	\$856,656.52	\$856,656.52	\$856,656.52	\$0.00	\$0.00	\$0.00	100.00%
54900 Otros equipos de transporte	\$0.00	\$856,656.52	\$856,656.52	\$856,656.52	\$856,656.52	\$0.00	\$0.00	\$0.00	100.00%
54901 OTROS EQUIPOS DE TRANSPORTE	\$0.00	\$856,656.52	\$856,656.52	\$856,656.52	\$856,656.52	\$0.00	\$0.00	\$0.00	100.00%
56000 MAQUINARIA, OTROS EQUIPOS Y HERRAMIENTAS	\$0.00	\$2,098,597.59	\$2,098,597.59	\$2,098,597.49	\$2,098,597.49	\$0.00	\$0.00	\$0.10	100.00%
56200 Maquinaria y equipo industrial	\$0.00	\$2,086,918.40	\$2,086,918.40	\$2,086,918.30	\$2,086,918.30	\$0.00	\$0.00	\$0.10	100.00%
56201 Maquinaria y equipo industrial	\$0.00	\$2,086,918.40	\$2,086,918.40	\$2,086,918.30	\$2,086,918.30	\$0.00	\$0.00	\$0.10	100.00%



**UNIVERSIDAD TECNOLÓGICA DE NOGALES
SONORA**

CPCA-II-09-A

**Estado Analítico del Ejercicio del Presupuesto por Partida del Gasto Del 01/ene./2015 Al 31/dic./2015
y del 01 de Octubre al 31 de Diciembre 2015**

TRIMESTRE: CUARTO DE 2015

supervisor


	Egresos Aprobado Anual 2015	Ampliaciones/ Reducciones	Egresos Modificado Anual 2015	Egresos Devengado Anual 2015	Egresos Pagado Anual 2015	Egresos Devengado 4to Trim 2015	Egresos Pagado 4to Trim 2015	Subejercicio/ S obrejerido	%Avance Anual
56700 Herramientas y máquinas-herramienta	\$0.00	\$11,679.19	\$11,679.19	\$11,679.19	\$11,679.19	\$0.00	\$0.00	\$0.00	100.00%
56701 Herramientas	\$0.00	\$11,679.19	\$11,679.19	\$11,679.19	\$11,679.19	\$0.00	\$0.00	\$0.00	100.00%
59000 ACTIVOS INTANGIBLES	\$0.00	\$351,303.25	\$351,303.25	\$351,303.25	\$351,303.25	\$0.00	\$0.00	\$0.00	100.00%
59100 Software	\$0.00	\$351,303.25	\$351,303.25	\$351,303.25	\$351,303.25	\$0.00	\$0.00	\$0.00	100.00%
59101 SOFTWARE	\$0.00	\$351,303.25	\$351,303.25	\$351,303.25	\$351,303.25	\$0.00	\$0.00	\$0.00	100.00%
Total	\$54,024,358.00	\$16,280,079.81	\$70,304,437.81	\$74,626,007.40	\$71,313,652.13	\$23,621,611.67	\$20,309,256.40	-\$4,321,569.59	106.15%

C.P. PERLA FERNANDA PARRA GARCIA
DIRECTOR DE ADMINISTRACION Y FINANZAS

LIC MIGUEL GONZALEZ TAPIA
Rector de la Universidad

Cuenta Pública 2015
UNIVERSIDAD TECNOLÓGICA DE NOGALES
Estado Analítico del Ejercicio del Presupuesto de Egresos
Clasificación Económica (por Tipo de Gasto)
Del 1 de Enero al 31 de Diciembre de 2015

Concepto	Egresos						Subejercicio 6 = (3 - 4)	
	1 Aprobado	2 Ampliaciones/ (Reducciones)	3 = (1 + 2) Modificado	4 Devengado	5 Pagado	Devengado 4to Trimestre		Pagado 4to Trimestre
Gasto Corriente	53,924,311	8,587,392	62,511,703	67,275,118	63,962,763	15,606,163	12,293,808	-4,763,416
Gasto de Capital	100,047	7,692,888	7,792,735	7,350,869	7,350,869	31,437	31,437	441,846
Amortización de la Deuda y Disminución de Pasivos			0					0
Total del Gasto	54,024,358	16,280,080	70,304,438	74,625,987	71,313,632	15,637,601	12,325,245	-4,321,570


LIC MIGUEL GONZÁLEZ TAPIA
RECTOR DE LA UNIVERSIDAD


C.P. PERLA FERNANDA PARRA GARCÍA
DIRECTOR DE ADMINISTRACIÓN Y FINANZAS



**UNIVERSIDAD TECNOLÓGICA DE NOGALES
SONORA**

CPCA-II-09-C

Usr: supervisor

Estado Analítico del Ejercicio Presupuesto de Egresos

06:47 p. m.

Clasificación Administrativa (Por Unidad Administrativa) del 1 de Enero al 31 de Diciembre de 2015

Ramo o Dependencia/ Unidad Responsable	Egresos Aprobado Anual	Ampliaciones (/Reducciones)	Presupuesto Modificado Anual	Devengado Anual	Pagado Anual	Devengado 4to trimestre 2015	Pagado 4to trimestre 2015	Subejercicio
Sin Ramo/Dependencia								
01 ADMINISTRACION Y FINANZAS	\$18,766,777.51	\$12,923,287.13	\$31,690,064.64	\$32,626,671.01	\$29,314,315.74	\$4,254,746.59	\$942,391.32	-\$936,606.37
02 VINCULACION	\$2,296,596.44	\$210,721.88	\$2,507,318.32	\$2,825,279.51	\$2,825,279.51	\$508,348.18	\$508,348.18	-\$317,961.19
03 EXTENSION UNIVERSITARIA	\$1,908,611.12	\$462,388.43	\$2,370,999.55	\$2,481,236.86	\$2,481,236.86	\$566,528.45	\$566,528.45	-\$110,237.31
04 PLANEACION Y EVALUACION	\$1,259,774.88	\$164,263.29	\$1,424,038.17	\$1,307,006.02	\$1,307,006.02	\$196,812.10	\$196,812.10	\$117,032.15
05 APOYO EDUCATIVO	\$3,261,936.09	\$923,915.39	\$4,185,851.48	\$4,208,748.77	\$4,208,748.77	\$1,014,464.03	\$1,014,464.03	-\$22,897.29
06 OPERACIONES COMERCIALES	\$7,761,331.20	\$184,442.53	\$7,945,773.73	\$9,129,239.64	\$9,129,239.64	\$2,586,280.20	\$2,586,280.20	-\$1,183,465.91
07 SISTEMAS PRODUCTIVOS	\$6,006,365.84	\$345,638.42	\$6,352,004.26	\$7,085,620.35	\$7,085,620.35	\$2,165,222.83	\$2,165,222.83	-\$733,616.09
08 MECATRONICA Y TIC	\$7,300,148.75	\$909,489.04	\$8,209,637.79	\$8,881,279.91	\$8,881,279.91	\$2,709,798.60	\$2,709,798.60	-\$671,642.12
10 MANTENIMIENTO INDUSTRIAL	\$4,426,371.00	\$208,351.38	\$4,634,722.38	\$5,027,241.01	\$5,027,241.01	\$1,585,426.26	\$1,585,426.26	-\$392,518.63
11 RECTORIA	\$1,036,445.17	-\$52,417.68	\$984,027.49	\$1,053,684.32	\$1,053,684.32	\$49,973.47	\$49,973.47	-\$69,656.83
Sin Ramo/Dependencia	\$54,024,358.00	\$16,280,079.81	\$70,304,437.81	\$74,626,007.40	\$71,313,652.13	\$15,637,600.71	\$12,325,245.44	-\$4,321,569.59
Total Final	\$54,024,358.00	\$16,280,079.81	\$70,304,437.81	\$82,610,018.36	\$79,297,663.09	\$15,637,600.71	\$12,325,245.44	-\$4,321,569.59


C.P. PERLA FERNANDA PARRA GARCIA
Directora de Administracion y Finanzas


LIC MIGUEL GONZALEZ TAPIA
Rector de la Universidad Tecnologica de Nogales.

Cuenta Pública 2015
UNIVERSIDAD TECNOLÓGICA DE NOGALES
 Estado Analítico del Ejercicio del Presupuesto de Egresos
 Clasificación Categoría Programática
 Del 1 de Enero al 31 de Diciembre de 2015

CPCA-109-C

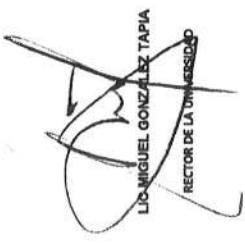
Concepto	Egresos						Subejercicio 6 = (3 - 4)
	1 Aprobado	2 Ampliaciones/ (Reducciones)	3 = (1 + 2) Modificado	4 Devengado	5 Pagado	Devengado 4to Trimestre	
OTROS SUBSIDIOS	\$54,024,358 -	\$16,290,090	\$70,304,438	\$74,626,007	\$71,313,652	\$15,637,601	\$12,325,245
			\$0				-\$4,321,570
			\$0				\$0
			\$0				\$0
			\$0				\$0
			\$0				\$0
			\$0				\$0
			\$0				\$0
			\$0				\$0
			\$0				\$0
Total del Gasto	\$54,024,358	\$16,290,090	\$70,304,438	\$74,626,007	\$71,313,652	\$15,637,601	\$12,325,245
							-\$4,321,570


LIC MIGUEL GONZALEZ TAPIA
 RECTOR DE LA UNIVERSIDAD


C.P. PERLA FERRNANDA PINEDA GARCIA
 DIRECTOR DE ADMINISTRACION Y FINANZAS

Cuenta Pública 2015
UNIVERSIDAD TECNOLÓGICA DE NOGALES
 Estado Analítico del Ejercicio del Presupuesto de Egresos
 Clasificación Administrativa (por Poderes)
 Del 1 de Enero al 31 de Diciembre de 2015

Concepto	Egresos						Subejercicio 6 = (3 - 4)	
	1 Aprobado	2 Ampliaciones/ (Reducciones)	3 = (1 + 2) Modificado	4 Devengado	5 Pagado	Devengado 4to Trimestre		Pagado 4to Trimestre
ORGANISMOS DESCENTRALIZADOS	\$54,024,358 -	\$16,280,080	\$70,304,438 \$0 \$0 \$0 \$0 \$0 \$0 \$0	\$74,626,007	\$71,313,652	\$15,637,601	\$12,325,245	-\$4,321,570 \$0 \$0 \$0 \$0 \$0 \$0 \$0
Total del Gasto	\$54,024,358	\$16,280,080	\$70,304,438	\$74,626,007	\$71,313,652	\$15,637,601	\$12,325,245	-\$4,321,570



 LIC. MIGUEL GONZÁLEZ TAPIA
 RECTOR DE LA UNIVERSIDAD


 C.P. PERLA FERNANDA PAREDA GARCÍA
 DIRECTOR DE ADMINISTRACIÓN Y FINANZAS

Cuenta Pública 2015
UNIVERSIDAD TECNOLÓGICA DE NOGALES
 Estado Analítico del Ejercicio del Presupuesto de Egresos
 Clasificación Funcional (Finalidad y Función)
 Del 1 de Enero al 31 de Diciembre de 2015

Concepto	Egresos					Subejercicio 5 = (3 + 4)
	1 Aprobado	2 Ampliaciones/ (Reducciones)	3 = (1 + 2) Modificado	4 Devengado	5 Pagado	
Gobierno	0	0	0	0	0	0
Legislación	0	0	0	0	0	0
Justicia	0	0	0	0	0	0
Coordinación de la Política de Gobierno	0	0	0	0	0	0
Relaciones Exteriores	0	0	0	0	0	0
Asuntos Financieros y Hacendarios	0	0	0	0	0	0
Seguridad Nacional	0	0	0	0	0	0
Asuntos de Orden Público y de Seguridad Interior	0	0	0	0	0	0
Otros Servicios Generales	0	0	0	0	0	0
Desarrollo Social	54,024,358	16,280,080	70,304,438	74,626,007	71,313,652	20,309,266
Protección Ambiental	0	0	0	0	0	0
Vivienda y Servicios a la Comunidad	0	0	0	0	0	0
Salud	0	0	0	0	0	0
Recreación, Cultura y Otras Manifestaciones Sociales	0	0	0	0	0	0
Educación	54,024,358	16,280,080	70,304,438	74,626,007	71,313,652	12,325,245
Protección Social	0	0	0	0	0	0
Otros Asuntos Sociales	0	0	0	0	0	0
Desarrollo Económico	0	0	0	0	0	0
Asuntos Económicos, Comerciales y Laborales en General	0	0	0	0	0	0
Agricultura, Silvicultura, Pesca y Caza	0	0	0	0	0	0
Combustibles y Energía	0	0	0	0	0	0
Minería, Manufacturas y Construcción	0	0	0	0	0	0
Transporte	0	0	0	0	0	0
Comunicaciones	0	0	0	0	0	0
Turismo	0	0	0	0	0	0
Ciencia, Tecnología e Innovación	0	0	0	0	0	0
Otros Industriales y Otros Asuntos Económicos	0	0	0	0	0	0
Otros no Clasificados en Funciones Anteriores	0	0	0	0	0	0
Transacciones de la Deuda Pública / Costo Financiero de la Deuda	0	0	0	0	0	0
Transferencias, Participaciones y Aportaciones entre Diferentes Niveles y Ordenes de Gobierno	0	0	0	0	0	0
Saneamiento del Sistema Financiero	0	0	0	0	0	0
Adeudos de Ejercicios Fiscales Anteriores	0	0	0	0	0	0
Total del Gasto	54,024,358	16,280,080	70,304,438	74,626,007	71,313,652	20,309,266


 C.P. PERLA FERNANDA PARRA GARCÍA
 DIRECTOR DE ADMINISTRACIÓN Y FINANZAS


 LIC. MIGUEL GONZÁLEZ TAPIA
 RECTOR DE LA UNIVERSIDAD

UNIVERSIDAD TECNOLÓGICA DE LOS ALAMOS		
Conciliación entre los Egresos Presupuestarios y los Gastos Contables		
Del 1 de Enero al 31 de Diciembre de 2015		
1. Total de egresos (presupuestarios)		74,628,007

2. Menos egresos presupuestarios no contables		
		7,350,889
Mobiliario y equipo de administración	3,939,042	
Mobiliario y equipo educacional y recreativo	38,381	
Equipo e instrumental médico y de laboratorio	66,909	
Vehículos y equipo de transporte	856,657	
Equipo de defensa y seguridad	0	
Maquinaria, otros equipos y herramientas	2,098,597	
Activos biológicos	0	
Bienes inmuebles	0	
Activos intangibles	351,303	
Obra pública en bienes propios	0	
Acciones y participaciones de capital	0	
Compra de títulos y valores	0	
Inversiones en fideicomisos, mandatos y otros análogos	0	
Provisiones para contingencias y otras erogaciones especiales	0	
Amortización de la deuda pública	0	
Adeudos de ejercicios fiscales anteriores (ADEFAS)	0	
Otros Egresos Presupuestales No Contables	0	

3. Más Gasto Contables No Presupuestales		
		1,507,797
Estimaciones, depreciaciones, deterioros, obsolescencia y amortizaciones	1,507,797	
Provisiones	0	
Disminución de inventarios	0	
Aumento por insuficiencia de estimaciones por pérdida o deterioro u obsolescencia	0	
Aumento por insuficiencia de provisiones	0	
Otros Gastos	0	
Otros Gastos Contables No Presupuestales	0	

4. Total de Gasto Contable (4 = 1 - 2 + 3)

43,782,915 //


LIC MIGUEL GONZALEZ TAPIA
RECTOR DE LA UNIVERSIDAD


C.P. PERLA FERNANDA PARRA GARCIA
DIRECTORA DE ADMINISTRACION Y FINANZAS

UNIVERSIDAD TECNOLÓGICA DE NOGALES
Indicadores de Postura Fiscal
Del 1 de Enero al 31 de Diciembre de 2015

Concepto	Estimado	Devengado	Pagado
I. Ingresos Presupuestarios (I=1+2)	54,024,358	65,854,008	65,854,008
1. Ingresos del Gobierno de la Entidad Federativa ¹	0	0	0
2. Ingresos del Sector Paraestatal ¹	54,024,358	65,854,008	65,854,008
II. Egresos Presupuestarios (II=3+4)	54,024,358	74,626,007	71,313,652
3. Egresos del Gobierno de la Entidad Federativa ²	0	0	0
4. Egresos del Sector Paraestatal ²	54,024,358	74,626,007	71,313,652
III. Balance Presupuestario (Superávit o Déficit) (III = I - II)	0	-8,772,000	-5,459,644

Concepto	Estimado	Devengado	Pagado
III. Balance presupuestario (Superávit o Déficit)	0	-8,772,000	-5,459,644
IV. Intereses, Comisiones y Gastos de la Deuda	0	0	0
V. Balance Primario (Superávit o Déficit) (V= III - IV)	0	-8,772,000	-5,459,644

Concepto	Estimado	Devengado	Pagado
A. Financiamiento	0	0	0
B. Amortización de la deuda	0	0	0
C. Endeudamiento ó desendeudamiento (C = A - B)	0	0	0

1. Los Ingresos que se presentan son los Ingresos presupuestarios totales sin incluir los ingresos por financiamientos. Los Ingresos del Gobierno de la Entidad Federativa corresponden a los del Poder Ejecutivo, Legislativo Judicial y Autónomos

2. Los egresos que se presentan son los egresos presupuestarios totales sin incluir los egresos por amortización. Los egresos del Gobierno de la Entidad Federativa corresponden a los del Poder Ejecutivo, Legislativo, Judicial y Órganos Autónomos

3. Para Ingresos se reportan los Ingresos recaudados; para egresos se reportan los egresos pagados


LIC. MIGUEL GONZALEZ TAPIA
RECTOR DE LA UNIVERSIDAD


C.P. PERLA FERNANDA PARRA GARCIA
DIRECTORA DE ADMINISTRACION Y FINANZAS

NÚMERO Y NOMBRE DEL PROGRAMA/ATENCIÓN A LA EDUCACIÓN SUPERIOR

NOMBRE DEL PROYECTO O PROCESO DESARROLLO Y PROVISIÓN DE SERVICIOS EDUCATIVOS **CLAVE PROGRAMÁTICA** 2111121Q4T02252530DF

UNIDAD RESPONSABLE UNIVERSIDAD TECNOLÓGICA DE NOGALES, SONORA 1Q **UNIDAD EJECUTORA** UNIDAD TECNOLÓGICA DE NOGALES, S

OBJETIVO DEL PROYECTO O PROCESO 3.1.1 Promover una educación de calidad, formativa de pertinencia social y pertinente para la vida, que ayude a todos los Sonorense a saber hacer y saber ser para contar con un mejor nivel de vida.

RESULTADO ESPERADO Proveer Educación Superior de Calidad en grado de Técnico Superior Universitario y Licenciatura

DATOS DEL INDICADOR

Nombre del indicador Atención Integral para la formación académica de los estudiantes **Tipo** Estratégico

Fórmula de cálculo Total de estudiantes egresados por cohorte generacional/Total de estudiantes inscritos por generación

Interpretación Facilitar la permanencia de los estudiantes en la institución para garantizar su egreso mediante el fortalecimiento de los programas de apoyo al estudiante

Dimensión del Indicador Cobertura

AVANCE DEL INDICADOR

Variables	Unidad de medida	Meta anual	Modificación	Resultado	Semáforo
Inscripción	Alumnos	1400	1400	1706	VERDE
Convenios con sectores	Documentos	4	4	7	VERDE
Vinculación y pertinencia	Reuniones	2	2	2	VERDE
Atención Médico Preventiva a comunidad Universitaria	Procesos	1200	1200	1687	VERDE
Exposiciones y presentaciones Artísticas	Eventos	23	23	21	VERDE
Participación en eventos deportivos	Eventos	10	10	7	VERDE
Atención Integral para la formación Académica de los Estudiantes	Proceso	7	7	7	VERDE
Acreditación de la Calidad de la oferta Educativa	Proceso	4	4	4	VERDE
Modernización de Laboratorios y Talleres	Proceso	4	4	4	VERDE
Formación y Consolidación de Cuerpos Académicos.	Proceso	6	6	6	VERDE

EVALUACIÓN CUALITATIVA

El cumplimiento de este indicador va en relación a la atención que se ofrece al alumnado, como es su formación, permanencia, y la calidad académica que recibe.

NÚMERO Y NOMBRE DEL ATENCIÓN A LA EDUCACIÓN SUPERIOR

NOMBRE DEL PROYECTO O PROCESO

APOYO ADMINISTRATIVO

CLAVE PROGRAMÁTICA

2111121Q4T02252530D
F

UNIDAD RESPONSABLE

UNIVERSIDAD TECNOLÓGICA DE NOGALES, SONORA

UNIDAD EJECUTIVA TECNOLÓGICA DE NOGALES, S

OBJETIVO DEL PROYECTO

Coordinar y controlar los procesos complementarios que dan soporte al proceso sustantivo de Desarrollo y Provisión de Servicios Educativos.

RESULTADO ESPERADO

Uso honesto, eficiente y eficaz de los recursos públicos que financian la operación Universitaria

DATOS DEL INDICADOR

Nombre del Indicador

Coordinar y controlar la aplicación eficiente de los Recursos de la Universidad

Geston

Tipo

Fórmula de cálculo

Presupuesto Ejercido/Presupuesto Autorizado)x 100

Interpretación

Optimización del uso de los recursos públicos con rendición de cuentas a la sociedad

Dimensión del Indicador

Cobertura

AVANCE DEL INDICADOR

Variables	Unidad de medida	Meta anual	Modificación	Resultado	Semáforo
Inicio del presupuesto autorizado	Pesos	58,703,358.00	65,854,007.77	87,275,118.33	VERDE
Registro metodológico y sistemático de ingresos y	Documento	12	12	12	VERDE
orar anteproyecto de presupuesto	Documento	1	1	1	VERDE
Conciliación del Activo fijo con el área contable	Proceso	3	3	1	VERDE
Realizar Inventario físico de los Activos de la	Proceso	1	1	1	VERDE
Reclutar personal para cobertura de vacantes	Proceso	2	2	3	VERDE

EVALUACIÓN CUALITATIVA

Se atienden las necesidades de la institución de acuerdo al presupuesto radicado cada mes, así como también se presenta la información de acuerdo a lo requerido por las diferentes Instancias Gubernamentales

NÚMERO Y NOMBRE DEL PLANTEAMIENTO A LA EDUCACIÓN SUPERIOR

NOMBRE DEL PROYECTO O PROCESO

ALTA DIRECCIÓN

CLAVE PROGRAMÁTICA

2111121Q4T02252530DF

UNIDAD RESPONSABLE

UNIVERSIDAD TECNOLÓGICA DE NOGALES, SONORA 1Q

UNIDAD EJECUTORA [SIDAD TECNOLÓGICA DE NOGALES, S

OBJETIVO DEL PROYECTO

Dirigir de manera honesta y responsable las actividades de la Universidad

RESULTADO ESPERADO

Proveer Educación Superior de Calidad en grado de Técnico Superior Universitario y Licenciatura

DATOS DEL INDICADOR

Nombre del Indicador

Planificación y Evaluación de las Actividades Institucionales, con estricto apego a la Normatividad Vigente y Aplicable

Tipo

Estratégico

Fórmula de cálculo

(Documentos requeridos o solicitados/ Documentos proporcionados.)x 100

Interpretación

Desarrollar una planeación estratégica que permita marcar el rumbo de la Universidad, así como regular Normativamente el desarrollo de las funciones sustantivas.

Dimensión del Indicador

Cobertura

AVANCE DEL INDICADOR

Variables	Unidad de medida	Meta anual	Modificación	Resultado	Semáforo
Elaborar POA 2016	Documento	1	1	1	VERDE
Elaborar Informe de MECASUT	Documento	1	1	1	VERDE
mes de la Actualización de la E	Documento	21	21	21	VERDE
Elaborar informe 911	Documento	1	1	1	VERDE
visión de reglamentos existentes	Reglamentos	8	8	1	ROJO
alización del Portal de la Ley de	Proceso	12	12	12	VERDE
tender solicitudes de información	Solicitudes	12	12	12	VERDE


EVALUACIÓN CUALITATIVA

Al respecto la planeación e Informes se presenta de acuerdo a lo establecido así como solicitado por instancias de Gobierno o Portal de Transparencia.


- Las variaciones que se dan del presupuesto se debe a que debido a que lo radicado no es suficiente para realizar los pagos se da prioridad en gastos según sea requerido y se toma de las partidas menos prioritarias o que cuentan con suficiencia presupuestal.

En cuanto al cumplimiento de las metas en el Proceso de Desarrollo y Provisión de Servicios Educativos;

- La meta referente a la Inscripción.- Como inicio le informo que no es una meta acumulable es constante y se vio superada, por haberse captado mayor inscripción de primer ingreso.
- Como se explicó en el anterior Informe, se presentó la oportunidad de realizar convenio con el sector productivo, situación que lejos de afectar beneficia a nuestra institución, por tener más aceptación en ese sector.
- Lo que hace referencia a la atención médica le informo que su cumplimiento depende de factores externos, son los alumnos y personal los que marcan la demanda.
- Los eventos culturales y exposiciones varía porque depende mucho de la carga académica de los jóvenes, así como la disposición de los posibles expositores de arte o cultura.
- Y finalmente en este proceso lo que hace referencia a la formación y consolidación de cuerpos académicos, el no haber alcanzado las metas, la generación de producto prototipo no ha sido generado por no haberse presentado por parte de los alumnos, así como tampoco los docentes no han participado en congresos por no haberse recibido convocatoria.
- En el proceso de Apoyo Administrativo; en la última meta la variación se debe que en el mes de Noviembre se integraron a ésta Universidad, el Rector, Directora de Administración y Finanzas y Directora de Vinculación.
- Lo que respecta al proceso de Alta Dirección; Se realizó una reunión para revisar un reglamento, han sido actualizados la mayoría de los reglamentos.
- En tanto la meta que hace referencia a la Atención de solicitudes de Información; Es también factor externo, depende de la comunidad que solicite información.



C.P. Perla Fernanda Parra García
Directora de Administración y Finanzas



Lic. Miguel González Tapia
Rector