

**UNIVERSIDAD TECNOLÓGICA DE ETCHOJOA**

**(UTE)**

**Basconcobe, Etchojoa, Sonora, Méx.**



**ESTADOS FINANCIEROS DICTAMINADOS  
AL 31 DE DICIEMBRE DE 2015 Y 2014**



**DESPACHO ENRIQUE ROMERO ALMADA**  
CONTADORES PÚBLICOS Y CONSULTORES

# **UNIVERSIDAD TECNOLÓGICA DE ETCHOJOA**

**( UTE )**

**Basconcobe, Etchojoa, Sonora, Méx.**

## **ESTADOS FINANCIEROS DICTAMINADOS AL 31 DE DICIEMBRE DE 2015 Y 2014**

### **C O N T E N I D O**

- 1.- Informe del Auditor Independiente**
- 2.- Estados de Situación Financiera.**
- 3.- Estados de Actividades.**
- 4.- Estados de Flujo de Efectivo**
- 5.- Estados de Variación en la Hacienda Pública/Patrimonio**
- 6.- Estado de Cambios en la Situación Financiera**
- 7.- Informe sobre pasivos contingentes**
- 8.- Estado Analítico del Activo**
- 9.- Estado Analítico de la Deuda y otros Pasivos**
- 10.-Notas a los Estados Financieros**



## DESPACHO ENRIQUE ROMERO ALMADA

*Contadores Públicos y consultores*

Tlaxcala Sur No.832 Col. Centro Tel-Fax. 417-00-61 C.P. 85000 Cd. Obregón, Son

### SECRETARIA DE LA CONTRALORÍA GENERAL Y H. CONSEJO DIRECTIVO DE LA UNIVERSIDAD TECNOLÓGICA DE ETCHOJOA

#### **Informe del auditor independiente**

He auditado los estados financieros adjuntos de la Universidad Tecnológica de Etchojoa, que comprenden el estado de situación financiera al 31 de diciembre de 2015 y 2014, y el estado de actividades, el estado de cambios en el patrimonio y el estado de flujos de efectivos, correspondientes al ejercicio terminado en dicha fecha, así como un resumen de las políticas contables significativas y otra información explicativa. Los estados financieros han sido preparados por la administración de la Entidad de conformidad con las disposiciones en materia de información financiera establecidas en la Ley General de Contabilidad Gubernamental, en los postulados Básicos de Contabilidad Gubernamental, en las Normas Generales y Específicas de Información Financiera Gubernamental para el Sector Paraestatal emitidas por la Unidad de Contabilidad Gubernamental e Informes sobre la Gestión Pública (UCG) de la Secretaría de Hacienda y Crédito Público (SHCP) y en las Normas de Información Financiera emitidas por el Consejo Mexicano de Normas de Información Financiera, A.C., que son aplicadas de manera supletoria, las cuales se mencionan en la Nota 2 a los estados financieros que se acompañan.

#### **Responsabilidad de la Administración en relación con los estados financieros**

La administración de la entidad es responsable de la preparación y presentación razonable de los estados financieros adjuntos de conformidad con las reglas contables indicadas anteriormente y que se mencionan en la Notas a los estados financieros que se acompañan, y del control interno que la administración consideró necesario para permitir la preparación de estos estados financieros libres de desviación material, debida a fraude o error.

#### **Responsabilidad del auditor**

Mi responsabilidad es expresar una opinión sobre los estados financieros adjuntos basada en mi auditoría. He llevado a cabo mi auditoría de conformidad con las Normas Internacionales de Auditoría. Dichas normas exigen que se cumplan los requerimientos de ética, así como que se planifique y ejecute la auditoría con el fin de obtener una seguridad razonable sobre si los estados financieros están libres de desviación material.

Una auditoría conlleva la aplicación de procedimientos para obtener evidencia de auditoría sobre los importes y la información revelada en los estados financieros. Los procedimientos seleccionados

dependen del juicio del auditor, incluida la evaluación de los riesgos de desviación material en los estados financieros, debido a fraude o error. Al efectuar dichas evaluaciones del riesgo, el auditor tiene en cuenta el control interno relevante para la preparación y presentación razonable por parte de la administración de la entidad, de los estados financieros, con el fin de diseñar los procedimientos de auditoría que sean adecuados en función de las circunstancias, y no con la finalidad de expresar una opinión sobre la eficacia del control interno de la entidad. Una auditoría también incluye la evaluación de lo adecuado de las políticas contables aplicadas y de la razonabilidad de las estimaciones contables realizadas por la administración, así como la evaluación de la presentación de los estados financieros en su conjunto.

Considero que la evidencia de auditoría que he obtenido en mi auditoría proporciona una base suficiente y adecuada para emitir mi opinión de auditoría.

### **Opinión**

En mi opinión, los estados financieros, presentan razonablemente, en todos los aspectos materiales, la situación financiera de la Universidad Tecnológica de Etchojoa, al 31 de diciembre de 2015, así como el estado de sus actividades, sus cambios en el patrimonio y sus flujos de efectivos por el ejercicio terminado en esa fecha, de conformidad con las bases contables que sirvieron para su preparación que se señalan en la Nota 2 a los estos financieros adjuntos.

### **Párrafo de énfasis**

El valor del terreno que ocupa la Universidad Tecnológica de Etchojoa, no se muestra en sus estados financieros, aun cuando el Ejido Basconcoabe ya lo desincorporo del Ejido en asamblea que llevaron a cabo el día 8 de febrero del 2014.

El personal contratado por la Universidad Tecnológica de Etchojoa no cuenta con la prestación de servicios de seguridad social.

### **Base de preparación contable y utilización de este informe**

Sin que ello tenga efecto en mi opinión, llame la atención sobre la Nota 2 a los estados financieros, en la que se describe las bases contables utilizadas para la preparación de los estados financieros, los cuales fueron preparados para cumplir con los requerimientos normativos gubernamentales a que está sujeta la entidad y para ser integrados en el reporte de la Cuenta de la Hacienda Pública Federal, los cuales están presentados en los formatos que para tal efecto fueron establecidos por la Unidad de Contabilidad Gubernamental e Informe sobre la Gestión Pública de la Secretaria de Hacienda y Crédito Público; consecuentemente estos pueden no ser adecuados para otra finalidad.

## Otros cuestiones

Por los bienes muebles e inmuebles incluidos en las cuentas respectivas, mi revisión comprendió el examen del control interno establecido. En relación a las adquisiciones durante el ejercicio de enero a diciembre de 2015 mi examen únicamente consistió en la revisión documental que soporta estas partidas y no incluyo el examen de su estado físico ni el peritaje técnico.




**Héctor Enrique Romero Almada**  
**Contador Público Certificado**  
**Cédula Profesional 533126**


**Cd. Obregón, Sonora, Méx.**  
**Marzo 11, 2016**

**UNIVERSIDAD TECNOLÓGICA DE ETCHOJOA**  
**2.- ESTADOS DE SITUACIÓN FINANCIERA**  
**AL 31 DE DICIEMBRE DE 2015 Y 2014**  
**(Pesos Históricos)**

<u>ACTIVO</u>	<u>2015</u>	<u>2014</u>	<u>PASIVO</u>	<u>2015</u>	<u>2014</u>
<i>Activo Circulante</i>			<i>Pasivo Circulante</i>		
Efectivo y Equivalentes (Nota A1 y F3d)	\$6,256,262	\$6,514,164	Cuentas por Pagar a Corto Plazo (Nota A5, A6 y A7)	\$5,411,497	\$3,692,838
Derechos a Recibir Efectivo o Equivalentes (Nota A2)	151,359	80,892	Documentos por Pagar a Corto Plazo	0	0
Derechos a Recibir Bienes o Servicios (Nota A3)	25,140	0	Porción a Corto Plazo de la Deuda Pública a Largo Plazo	0	0
Inventarios	0	0	Títulos y Valores a Corto Plazo	0	0
Estimación por Pérdida o Deterioro de Activos Circulantes	0	0	Fondos y Bienes de Terceros en Garantía y/o Administración a Corto Plazo (Nota A8)	9,483	11,168
Otros Activos Circulantes	0	0	Provisiones a Corto Plazo	0	0
			Otros Pasivos a Corto Plazo	0	0
<i>Total de Activos Circulantes</i>	<i>6,432,761</i>	<i>6,595,056</i>	<i>Total de Pasivos Circulantes</i>	<i>5,420,980</i>	<i>3,704,006</i>
<i>Activo No Circulante (Nota A4 y F3f)</i>			<i>Pasivo No Circulante</i>		
Inversiones Financieras a Largo Plazo	0	0	Cuentas por Pagar a Largo Plazo	0	0
Derechos a Recibir Efectivo o Equivalentes a Largo Plazo	0	0	Documentos por Pagar a Largo Plazo	0	0
Bienes Inmuebles, Infraestructura y Construcciones en Proceso (Notas A4 y F3f)	22,382,762	21,639,069	Deuda Pública a Largo Plazo	0	0
Bienes Muebles (Nota A4 y F3f)	13,033,670	12,939,181	Pasivos Diferidos a Largo Plazo	0	0
Activos Intangibles (Nota A4 y F3f)	425,672	331,481	Fondos y Bienes de Terceros en Garantía y/o en Administración a Largo Plazo	0	0
Depreciación, Deterioro y Amortización Acumulada de Bienes	0	0	Provisiones a Largo Plazo	0	0
Activos Diferidos	0	0			
Estimación por Pérdida o Deterioro de Activos no Circulantes	-3,246,424	-2,014,731	<i>Total de Pasivos No Circulantes</i>	<i>0</i>	<i>0</i>
Otros Activos no Circulantes	0	0			
<i>Total de Activos No Circulantes</i>	<i>35,595,680</i>	<i>32,895,000</i>	<i>Total de Pasivo</i>	<i>5,420,980</i>	<i>3,704,006</i>
<i>Total de Activos</i>	<i>\$39,028,441</i>	<i>\$39,490,056</i>			
			<b>Hacienda Pública/Patrimonio (Nota B9 y B10)</b>		
			<i>Hacienda Pública/Patrimonio Contribuido</i>		
			Aportaciones	4,522,571	4,580,582
			Donaciones de Capital	24,830,358	24,195,883
			Actualización de la Hacienda Pública/Patrimonio	0	0
			<i>Hacienda Pública/Patrimonio Generado</i>		
			Resultados del Ejercicio (Ahorro/ Desahorro)	-783,909	30,008
			Resultados de Ejercicios Anteriores (Nota B10)	5,038,441	6,979,578
			Revalúo	0	0
			Reservas	0	0
			Rectificaciones de Resultados de Ejercicios Anteriores	0	0
			<i>Exceso o Insuficiencia en la Actualización de la Hacienda Pública/Patrimonio</i>		
			Resultado por Posición Monetaria	0	0
			Resultado por Tenencia de Activos no Monetarios	0	0
			<i>Total Hacienda Pública Patrimonio</i>	<i>33,607,461</i>	<i>35,786,051</i>
			<i>Total de Pasivo y Hacienda Pública/Patrimonio</i>	<i>\$39,028,441</i>	<i>\$39,490,056</i>

Las notas adjuntas forman parte integral de estos estados financieros

  
**Prof. Jesús Manuel Osuna Durán**  
 Rector de la Universidad

  
**Lic. Ana Cecilia Portillo Serna**  
 Subdirectora de Administración y Finanzas

**UNIVERSIDAD TECNOLÓGICA DE ETCHOJOA**  
**3.- ESTADOS DE ACTIVIDADES**  
**AL 31 DE DICIEMBRE DE 2015 Y 2014**  
**(Pesos Históricos)**

	<u>2015</u>	<u>2014</u>
<b>INGRESOS Y OTROS BENEFICIOS</b>		
<b>Ingresos de la Gestión: (Nota C11)</b>	<b>\$1,524,987</b>	<b>\$1,322,793</b>
Impuestos	0	0
Cuotas y Aportaciones de Seguridad Social	0	0
Contribuciones de Mejoras	0	0
Derechos	0	0
Productos de Tipo Corriente <sup>1</sup>	0	0
Ingresos por Venta de Bienes y Servicios	1,524,987	1,322,793
Ingresos no Comprendidos en las Fracciones de la Ley de Ingresos Causados en Ejercicios Fiscales Anteriores Pendientes de Liquidación o Pago		
<b>Participaciones, Aportaciones, Transferencias, Asignaciones, Subsidios y Otras Ayudas</b>	<b>11,425,478</b>	<b>10,666,044</b>
Participaciones y Aportaciones	0	0
Transferencia, Asignaciones, Subsidios y Otras Ayudas	11,425,478	10,666,044
<b>Otros Ingresos y Beneficios</b>	<b>2,673,856</b>	<b>2,406,499</b>
Ingresos Financieros	32,309	10,373
Incremento por Variación de Inventarios	0	0
Disminución del Exceso de Estimaciones por Pérdida o Deterioro u Obsolescencia	0	0
Disminución del Exceso de Provisiones	0	0
Otros Ingresos y Beneficios Varios	2,641,547	2,396,125
<b>Total de Ingresos y Otros Beneficios</b>	<b>15,624,321</b>	<b>14,395,336</b>
<b>GASTOS Y OTRAS PÉRDIDAS</b>		
<b>Gastos de Funcionamiento</b>	<b>15,012,601</b>	<b>12,453,240</b>
Servicios Personales	11,087,175	9,743,134
Materiales y Suministros	975,285	646,365
Servicios Generales	2,950,141	2,063,741
<b>Transferencia, Asignaciones, Subsidios y Otras Ayudas</b>	<b>0</b>	<b>0</b>
Transferencias Internas y Asignaciones al Sector Público	0	0
Transferencias al Resto del Sector Público	0	0
Subsidios y Subvenciones	0	0
Ayudas Sociales	0	0
Pensiones y Jubilaciones	0	0
Transferencias a Fideicomisos, Mandatos y Contratos Análogos	0	0
Transferencias al Exterior	0	0
<b>Participaciones y Aportaciones</b>	<b>0</b>	<b>0</b>
Participaciones	0	0
Aportaciones	0	0
Convenios	0	0
<b>Intereses, Comisiones y Otros Gastos de la Deuda Pública</b>	<b>0</b>	<b>0</b>
Intereses de la Deuda Pública	0	0
Comisiones de la Deuda Pública	0	0
Gastos de la Deuda Pública	0	0
Costo por Coberturas	0	0
Apoyos Financieros	0	0
<b>Otros Gastos y Pérdidas Extraordinarias</b>	<b>1,395,629</b>	<b>1,912,088</b>
Estimaciones, Depreciaciones, Deterioros, Obsolescencia y Amortizaciones	1,231,693	1,759,232
Provisiones	0	0
Aumento por Insuficiencia de Estimaciones por Pérdida o Deterioro y Obsolescencia	0	0
Aumento por Insuficiencia de Provisiones	0	0
Otros Gastos	163,936	152,856
<b>Inversión Pública</b>	<b>0</b>	<b>0</b>
Inversión Pública no Capitalizable	0	0
<b>Total de Gastos y Otras Pérdidas</b>	<b>16,408,230</b>	<b>14,365,328</b>
<b>Resultados del Ejercicio (Ahorro/Desahorro)</b>	<b>-783,909</b>	<b>30,008</b>

Las notas adjuntas forman parte integral de estos estados financieros.

  
**Prof. Jesús Manuel Osuna Durán**  
**Rector de la Universidad**


  
**Lic. Ana Cecilia Portillo Serna**  
**Subdirectora de Administración y Finanzas**

**UNIVERSIDAD TECNOLÓGICA DE ETCHOJOA**  
**4.- ESTADOS DE FLUJOS DE EFECTIVO**  
**AL 31 DE DICIEMBRE DE 2015 Y 2014**  
**(Pesos Históricos)**

Concepto	<u>2015</u>	<u>2014</u>
<b>Flujos de Efectivo de las Actividades de Operación</b>		
<b>Origen</b>	<b>\$15,624,321</b>	<b>\$14,395,336</b>
Impuestos	0	0
Cuotas y Aportaciones de Seguridad Social	0	0
Contribuciones de mejoras	0	0
Derechos	0	0
Ingresos por Venta de Bienes y Servicios	1,524,987	1,322,793
Ingresos no Comprendidos en las Fracciones de la Ley de Ingresos Causados en Ejercicios Fiscales Anteriores Pendientes de Liquidación o Pago	0	0
Participaciones y Aportaciones	0	0
Transferencias, Asignaciones y Subsidios y Otras Ayudas	11,425,478	10,666,044
Otros Orígenes de Operación	2,673,856	2,406,499
<b>Aplicación</b>	<b>15,176,536</b>	<b>12,606,096</b>
Servicios Personales	11,087,175	9,743,134
Materiales y Suministros	975,285	646,365
Servicios Generales	2,950,141	2,063,741
Transferencias Internas y Asignaciones al Sector Público	0	0
Subsidios y Subvenciones	0	0
Pensiones y Jubilaciones	0	0
Transferencias a Fideicomisos, Mandatos y Contratos Análogos	0	0
Transferencias a la Seguridad Social	0	0
Participaciones	0	0
Aportaciones	0	0
Convenios	0	0
Otras Aplicaciones de Operación	163,936	152,856
<b>Flujos Netos de Efectivo por Actividades de Operación</b>	<b>447,784</b>	<b>1,789,240</b>
<b>Flujos de Efectivo de las Actividades de Inversión</b>		
<b>Origen</b>	<b>0</b>	<b>0</b>
Bienes Inmuebles, Infraestructura y Construcciones en Proceso	0	0
Bienes Muebles	0	0
Otros Orígenes de Inversión	0	0
<b>Aplicación</b>	<b>932,372</b>	<b>761,268</b>
Bienes Inmuebles, Infraestructura y Construcciones en Proceso	743,692	80,277
Bienes Muebles	94,489	369,010
Otras Aplicaciones de Inversión	94,191	311,981
<b>Flujos Netos de Efectivo por Actividades de Inversión</b>	<b>-932,372</b>	<b>-761,268</b>
<b>Flujo de Efectivo de las Actividades de Financiamiento</b>		
<b>Origen</b>	<b>1,718,659</b>	<b>1,613,767</b>
Endeudamiento Neto	1,718,659	1,613,767
Interno	0	249,319
Externo	1,718,659	1,364,448
Otros Orígenes de Financiamiento	0	0
<b>Aplicación</b>	<b>97,291</b>	<b>0</b>
Servicios de la Deuda	97,291	0
Interno	72,151	0
Externo	25,140	0
Otras Aplicaciones de Financiamiento	0	0
<b>Flujos netos de Efectivo por Actividades de Financiamiento</b>	<b>1,621,368</b>	<b>1,613,767</b>
afectación a resultados a ejercicios anteriores	1,188,986	880,058
Patrimonio Donado	634,475	464,977
Patrimonio Adquirido	58,011	
Reservas	782,159	
<b>Incremento/Disminución Neta en el Efectivo y Equivalentes al Efectivo</b>	<b>-257,902</b>	<b>2,226,657</b>
<b>Efectivo y Equivalentes al Efectivo al Inicio del Ejercicio</b>	<b>6,514,164</b>	<b>4,287,507</b>
<b>Efectivo y Equivalentes al Efectivo al Final del Ejercicio</b>	<b>\$6,256,262</b>	<b>\$6,514,164</b>

Las notas adjuntas forman parte integral de estos estados financieros

  
**Prof. Jesús Manuel Osuna Durán**  
 Rector de la Universidad


  
**Lic. Ana Cecilia Portillo Serna**  
 Subdirectora de Administración y Finanzas

**UNIVERSIDAD TECNOLÓGICA DE ETCHOJOA**  
**5.- ESTADOS DE VARIACION EN LA HACIENDA PÚBLICA/PATRIMONIO**  
**AL 31 DE DICIEMBRE DE 2015 Y 2014**  
**(Pesos Históricos)**

Concepto	Hacienda Pública / Patrimonio Contribuido	Hacienda Pública / Patrimonio Generado de Ejercicio Anteriores	Hacienda Pública / Patrimonio Generado del Ejercicio	Ajustes por Cambios de Valor	Total
<b>Rectificaciones de Resultados de Ejercicios Anteriores</b>					
<b>Patrimonio Neto Inicial Ajustado del Ejercicio 2014</b>	\$28,311,487	\$1,150,949	\$6,708,687	\$0	\$36,171,123
Aportaciones					0
Donaciones de Capital	464,977	0	0	0	464,977
Actualización de la Hacienda Pública/Patrimonio	0	6,708,687	-6,708,687	0	0
<b>Variaciones de la Hacienda Pública / Patrimonio Neto del Ejercicio</b>					
Resultados del Ejercicio (Ahorro/Desahorro)	0	0	30,008	0	30,008
Resultados de Ejercicios Anteriores	0	-880,058	0	0	-880,058
Revalúos	0	0	0	0	0
Reservas	0	0	0	0	0
<b>Hacienda Pública / Patrimonio Neto Final del Ejercicio 2014</b>	28,776,465	6,979,578	30,008	0	35,786,051
<b>Cambios en la Hacienda Pública / Patrimonio Neto del Ejercicio 2015</b>					
Aportaciones	-58,011	0	0	0	-58,011
Donaciones de Capital	634,475	0	0	0	646,075
Actualización de la Hacienda Pública/Patrimonio	0	30,008	-30,008	0	0
<b>Variaciones de la Hacienda Pública / Patrimonio Neto del Ejercicio</b>					
Resultados del Ejercicio (Ahorro/Desahorro)	0	0	-783,909	0	-783,909
Resultados de Ejercicios Anteriores	0	-1,188,986	0	0	-1,188,986
Revalúos	0	0	0	0	0
Reservas	0	0	-782,159	0	-782,159
<b>Saldo Neto en la Hacienda Pública / Patrimonio 2015</b>	\$29,352,929	\$5,820,600	\$-1,566,068	\$0	\$33,607,461

Las notas adjuntas forman parte integral de estos estados financieros

  
**Profr. Jesús Manuel Osuna Duran**  
 Rector de la Universidad

  
**Lic. Ana Cecilia Portillo Sorna**  
 Subdirectora de Administración y Finanzas

**UNIVERSIDAD TECNOLÓGICA DE ETCHOJOA**  
**6.- ESTADOS DE CAMBIOS EN LA SITUACION FINANCIERA**  
**AL 31 DE DICIEMBRE DE 2015 Y 2014**  
**(Pesos Históricos)**

<b>Activo</b>	<b>Origen</b>	<b>Aplicación</b>
	<b>(2015 - 2014)</b>	
<b>Activo Circulante</b>		
Efectivo y Equivalentes	-	+
Derechos a Recibir Efectivo o Equivalentes	257,902	\$0
Derechos a Recibir Bienes o Servicios	0	70,467
Inventario	0	25,140
Almacenes	0	0
Estimación por Pérdida o Deterioro de Activos Circulantes	0	0
Otros Activos Circulantes	0	0
<b>Activo No Circulante</b>		
Inversiones Financieras a Largo Plazo	0	0
Derechos a Recibir Efectivo o Equivalentes a Largo Plazo	0	0
Bienes Inmuebles, Infraestructura y Construcciones en Proceso	0	743,692
Bienes Muebles	0	94,489
Activos Intangibles	0	94,191
Depreciación, Deterioro y Amortización Acumulada de Bienes	1,231,693	0
Activos Diferidos	0	0
Estimación por Pérdida o Deterioro de Activos no Circulantes	0	0
Otros Activos no Circulantes	0	0
<b>Pasivo</b>		
<b>Pasivo Circulante</b>	<b>(2014 - 2015)</b>	
Cuentas por Pagar a Corto Plazo	+	-
Documentos por Pagar a Corto Plazo	1,718,659	0
Porción a Corto Plazo de la Deuda Pública a Largo Plazo	0	0
Títulos y Valores a Corto Plazo	0	0
Pasivos Diferidos a Corto Plazo	0	0
Fondos y Bienes de Terceros en Garantía y/o Administración a Corto Plazo	0	1,684
Provisiones a corto plazo	0	0
Otros Pasivos a Corto Plazo	0	0
<b>Pasivo No Circulante</b>		
Cuentas por Pagar a Largo Plazo	0	0
Documentos por Pagar a Largo Plazo	0	0
Deuda Pública a Largo Plazo	0	0
Pasivos Diferidos a Largo Plazo	0	0
Fondos y Bienes de Terceros en Garantía y/o en Administración a Largo Plazo	0	0
Provisiones a Largo Plazo	0	0
<b>HACIENDA PUBLICA/PATRIMONIO</b>		
<b>Hacienda Pública/Patrimonio Contribuido</b>	<b>(2014 - 2015)</b>	
Aportaciones	+	-
Donaciones de Capital	0	58,011
Actualización de la Hacienda Pública/Patrimonio	634,475	0
	0	0
<b>Hacienda Pública/Patrimonio Generado</b>		
Resultados del Ejercicio (Ahorro/ Desahorro)	0	783,909
Resultados de Ejercicios Anteriores	0	1,188,986
Revalúos	0	0
Reservas	0	782,159
Rectificaciones de Resultados de Ejercicios Anteriores	0	0
<b>Excesos o Insuficiencia en la Actualización de la Hacienda Pública/Patrimonio</b>		
Resultado por Posición Monetaria	\$3,842,729	\$3,842,729
Resultado por Tenencia de Activos no Monetarios	0	0

Las notas adjuntas forman parte integral de estos estados financieros

  
**Prof. Jesús Manuel Osuna Duran**  
 Rector de la Universidad

  
**Lic. Ana Cecilia Portillo Serna**  
 Subdirectora de Administración y Finanzas

**UNIVERSIDAD TECNOLÓGICA DE ETCHOJOA**  
**7.- INFORME SOBRE PASIVOS CONTINGENTES**  
**AL 31 DE DICIEMBRE DE 2015 Y 2014**  
**(Pesos Históricos)**

**A Corto Plazo**                      No se tienen pasivos contingentes a corto plazo

**A Mediano plazo**                      No se tienen pasivos contingentes a mediano plazo

**A Largo Plazo**                      No se tienen pasivos contingentes a largo plazo

Las notas adjuntas forman parte integral de estos estados financieros



**Prof. Jesús Manuel Osuna Durán**  
Rector de la Universidad



**Lic. Ana Cecilia Portillo Serna**  
Subdirectora de Administración y Finanzas


**UNIVERSIDAD TECNOLÓGICA DE ETCHOJOA**  
**8.- ESTADO ANALÍTICO DEL ACTIVO**  
**AL 31 DE DICIEMBRE DE 2015 Y 2014**

**(Pesos Históricos)**

Concepto	Saldo Inicial 1	Cargos del Periodo 2	Abonos del Periodo 3	Saldo Final 4 (1+2-3)	Variación del Periodo (4-1)
<b>ACTIVO</b>					
<i>Activo Circulante</i>					
Efectivo y Equivalentes	\$6,514,164	\$26,085,890	\$26,343,792	\$6,256,262	\$-257,902
Derechos a Recibir Efectivo o Equivalentes	80,892	647,790	577,323	151,359	70,467
Derechos a Recibir Bienes o Servicios	0	476,622	451,482	25,140	25,140
Inventarios	0	0	0	0	0
Almacenes	0	0	0	0	0
Estimación por Pérdida o Deterioro de Activos Circulantes	0	0	0	0	0
Otros Activos Circulantes	0	0	0	0	0
<i>Activo No Circulante</i>					
Inversiones Financieras a Largo Plazo	0				
Derechos a Recibir Efectivo o Equivalentes a Largo Plazo	0				
Bienes Inmuebles, Infraestructura y Construcciones en Proceso	21,639,069	868,041	124,349	22,382,762	743,692
Bienes Muebles	12,939,181	166,943	72,453	13,033,670	94,489
Activos Intangibles	331,481	94,191	0	425,672	94,191
Depreciación, Deterioro y Amortización Acumulada de Bienes	\$2,014,731	0	\$1,231,693	\$3,246,424	\$1,231,693
Activos Diferidos	0	0	0	0	0
Estimación por Pérdida o Deterioro de Activos no Circulantes	0	0	0	0	0
Otros Activos no Circulantes	0	0	0	0	0

Las notas adjuntas forman parte integral de estos estados financieros

  
**Prof. Jesús Manuel Osuna Duran**  
 Rector de la Universidad

  
**Lic. Ana Cecilia Portillo Serna**  
 Subdirectora de Administración y Finanzas

**UNIVERSIDAD TECNOLÓGICA DE ETCHOJOA**  
**9.- ESTADO ANALÍTICO DE LA DEUDA Y OTROS PASIVOS**  
**AL 31 DE DICIEMBRE DE 2015 Y 2014**

**(Pesos Históricos)**

DENOMINACIÓN DE LAS DEUDAS	MONEDA DE CONTRATACIÓN	INSTITUCIÓN O PAÍS ACREEDOR	SALDO INICIAL DEL PERIODO	SALDO FINAL DEL PERIODO
<b>DEUDA PÚBLICA</b>				
<b>Corto Plazo</b>				
<b>Deuda Interna</b>				
Instituciones de Crédito				
Títulos y Valores				
Arrendamientos Financieros				
<b>Deuda Externa</b>				
Organismos Financieros Internacionales				
Deuda Bilateral				
Títulos y Valores				
Arrendamientos Financieros				
<i>Subtotal Corto Plazo</i>				
<b>Largo Plazo</b>				
<b>Deuda Interna</b>				
Instituciones de Crédito				
Títulos y Valores				
Arrendamientos Financieros				
<b>Deuda Externa</b>				
Organismos Financieros Internacionales				
Deuda Bilateral				
Títulos y Valores				
Arrendamientos Financieros				
<i>Subtotal Largo Plazo</i>				
Otros Pasivos	pesos		3,704,006	5,420,980
<b>Total Deuda y Otros Pasivos</b>			<b>\$3,704,006</b>	<b>\$5,420,980</b>

Las notas adjuntas forman parte integral de estos estados financieros

  
**Profr. Jesús Manuel Osuna Duran**  
 Rector de la Universidad

  
**Lic. Ana Cecilia Portillo Serna**  
 Subdirectora de Administración y Finanzas

**UNIVERSIDAD TECNOLÓGICA DE ETCHOJOA**  
**10.- NOTAS A LOS ESTADOS FINANCIEROS**  
**AL 31 DE DICIEMBRE DE 2015 Y 2014**  
**(Pesos Históricos)**

**NOTAS DE DESGLOSE**

**A) Notas al Estado de Situación Financiera**

**Activo**

**1.- EFECTIVO Y EQUIVALENTES DE EFECTIVO**

Son valuados en moneda de curso legal, y representan el efectivo disponible.- Las partidas que integran este rubro al 31 de diciembre de 2015 y al 31 de Diciembre de 2014 son las siguientes:

CONCEPTO	2015	2014
Bancos	\$ 6,256,262	\$ 6,514,164
<b>Totales</b>	<b>\$ 6,256,262</b>	<b>\$ 6,514,164</b>

La Universidad al 31 de diciembre de 2015, contaba con seis cuentas de cheques en Banco Mercantil del Norte, S.A. (Banorte)

**2.- DERECHOS A RECIBIR EFECTIVO O EQUIVALENTES.**

Este rubro al 31 de diciembre de 2015 y al 31 de Diciembre de 2014 está integrado como sigue:

CONCEPTO	2015	2014
Cuentas por cobrar a corto plazo	\$ 108,571	\$27,100
Deudores diversos	5,732	25,232
Subsidio al empleo	2,938	3,129
Retención ISR	34,118	25,431
<b>Total</b>	<b>\$ 151,359</b>	<b>\$80,892</b>

### 3.- DERECHOS A RECIBIR BIENES O SERVICIOS

Este rubro esta integrado al 31 de diciembre de 2015 y 2014 como sigue:

CONCEPTO	2015	2014
Anticipos a proveedores a corto plazo	\$ 25,140	\$ 0
<b>Totales</b>	<b>\$ 25,140</b>	<b>\$ 0</b>

Activo no circulante

### 4.- BIENES MUEBLES, INMUEBLES Y EQUIPOS.

Este rubro al 30 de junio de 2015 y al 31 de Diciembre de 2014 está integrado como sigue:

Concepto	2015	2014
Edificios y construcciones	\$22,382,762	\$21,639,069
Mobiliario y equipo de administración	9,514,083	9,433,861
Mobiliario y equipo educacional y recreativo	342,952	353,499
Equipo de transporte	2,532,100	2,532,100
Maquinaria , otros equipos y herramientas	644,534	619,721
Activos intangibles	<u>425,672</u>	<u>331,481</u>
Subtotal	35,842,103	34,909,731
Depreciación y amortización	<u>3,246,424</u>	<u>2,014,731</u>
<b>Activo fijo neto</b>	<b><u>\$32,595,679</u></b>	<b><u>\$32,895,000</u></b>

Inmuebles y muebles: estos activos se registraron a su costo de adquisición, en concordancia con el postulado básico de valuación.

La depreciación es el importe del costo de adquisición del activo depreciable, menos su valor de desecho, entre los años correspondientes a su vida útil o su vida económica; ésta tiene por objeto el reconocimiento del gasto mencionado; por lo tanto, dicho gasto debe estimarse con los siguientes factores: valor original registrado, valor de desecho y vida útil o económica estimada.

Se analizaron la totalidad de las inversiones con un importe de \$ 358,750 las cuales el H. Consejo directivo, aprueba el programa de adquisiciones del 2015 para compras con recursos de remanentes de ejercicios anteriores derivados del programa PROFOCIE 2014-2015 y de ingresos propios, en acuerdos tomados en la décima quinta y décima sexta sesión ordinaria del 26 de junio y 8 de septiembre del 2015, respectivamente.

La Universidad recibió en el ejercicio del 2015, Mobiliario en Donación con un Valor de \$ 646,075

Además se analizaron las baja de inventario en la contabilidad en la cuenta de activos no circulantes por un importe de \$ 72,453 autorizadas el 26 de Junio del 2015 en la Décima Quinta reunión del H. Consejo Directivo, debido a la falta de refacciones de las mismas, por lo consiguiente se procedió a su destrucción.

La Universidad en el patrimonio solo afectó la cantidad de \$ 69,611 resultando así una diferencia por \$ 2,842 por equipo extraviado consistente en cuatro aparatos de extracción Soxhlet 40 mm. Kimax el cual lo pagaron las personas responsables y la Universidad siguió la política de no afectar la cuenta de patrimonio

### **Pasivo Circulante**

El pasivo circulante al 30 de junio de 2015 y 31 de diciembre de 2014 se integra de la manera siguiente:

#### **5.-CUENTAS POR PAGAR A CORTO PLAZO**

Las cuentas por pagar a corto plazo al 31 de diciembre de 2015 y 31 de diciembre de 2014 se integran de la manera siguiente:

<b>CONCEPTO</b>	<b>2015</b>	<b>2014</b>
Acreeedores diversos a corto plazo	\$4,900,776	\$3,466,059
Indemnizaciones por pagar a corto plazo	244,362	0
Proveedores por pagar a corto plazo	0	35,280
Retenciones y contribuciones por pagar a corto plazo diversos	261,558	191,500
	<u>4,802</u>	
<b>Total</b>	<b><u>\$5,411,498</u></b>	<b><u>\$3,692,839</u></b>

## 6.-ACREEDORES DIVERSOS A CORTO PLAZO

El saldo en acreedores diversos (servicios personales por pagar a corto plazo) al 31 de diciembre de 2015 y 31 de diciembre de 2014 por \$ 4,900,776 y \$ 3,466,059 se refiere a fondo que se inicia a partir del año 2012 por acuerdo del Consejo directivo del ISSSTE, para servicio médico de los trabajadores. Mensualmente se provisionan los recursos en cuentas por pagar a corto plazo, las cuotas y aportaciones de la institución, ya que los trabajadores no cuentan con servicio médico, por tal motivo se apertura una cuenta bancaria para resguardar dichos recursos

## 7.-RETENCIONES Y CONTRIBUCIONES POR PAGAR

Este rubro se integra como sigue:

CONCEPTO	2015	2014
Impuesto S/ remuneraciones al trabajo personal	\$251,553	\$182,930
10% I.S.R. retenido servicios profesionales	<u>10,005</u>	<u>8,570</u>
<b>Suman Impuestos por pagar</b>	<b><u>\$261,558</u></b>	<b><u>\$191,500</u></b>

## 8.- FONDOS DE TERCEROS EN GARANTÍA

Al 31 de diciembre de 2015 y 31 de diciembre de 2014 se integran de la manera siguiente:

CONCEPTO	2015	2014
Comisión Nacional del Agua (CONAGUA)	\$3,883	\$ 10,377
Brenda Araceli Yépiz T	0	790
Elsa Guadalupe Acosta Beltrán	2,500	0
Emma Liliana Alamea Valenzuela	600	0
Luis Gerardo Islas Valenzuela	<u>\$ 2,500</u>	<u>0</u>
<b>Suma</b>	<b><u>\$ 9,483</u></b>	<b><u>\$ 11,167</u></b>

## B) NOTAS AL ESTADO DE VARIACIÓN EN LA HACIENDA PÚBLICA/PATRIMONIO

### 9.-HACIENDA PÚBLICA PATRIMONIO

La Universidad dispone de un patrimonio contribuido al 31 de diciembre de 2015 y 31 de diciembre de 2014 integrado de la manera siguiente:

CONCEPTO	2015	2014
Patrimonio adquirido	\$ 4,522,571	\$4,580,582
Patrimonio donado	<u>24,830,357</u>	<u>24,195,883</u>
<b>Total</b>	<b>\$29,352,928</b>	<b>\$28,776,465</b>

### 10.- REMANENTES DE EJERCICIOS ANTERIORES

De enero a diciembre de 2015 se modificó el remanente acumulado como sigue:

CONCEPTO	Total
<b>Saldo al 31 de diciembre de 2014</b>	<b>\$1,397,707</b>
Más: Remanente neto del año 2014	6,979,578
Subtotal	8,377,285
Más: Ajustes a resultados de años anteriores:	
Provisión de gastos y activos de 2014 (neto)	<u>(3,338,844)</u>
<b>Saldo al 31 de diciembre de 2015</b>	<b>\$5,038,441</b>

Los ajustes a resultados de ejercicios anteriores, fueron autorizados por el H. Consejo directivo en la sesión ordinaria decima sexta del día 08 de septiembre 2015.

## C) NOTAS AL ESTADO DE ACTIVIDADES

### 11.-Ingresos de Gestión

Este rubro al 31 de diciembre de 2015 y al 31 de diciembre del 2014 está integrado como sigue:

RECURSOS	2015	2014
Federal	\$ 8,291,117	\$8,218,124
Estatad	3,134,361	2,447,920
Ingresos propios	1,524,987	1,322,793
Otros ingresos	<u>2,673,856</u>	<u>2,406,499</u>
<b>Total</b>	<b>\$ 15,624,321</b>	<b><u>\$14,395,336</u></b>

#### MOMENTOS CONTABLES DE LOS INGRESOS

CONCEPTO	Enero-diciembre 2015
Ingreso Estimado	\$ 13,338,163
Ingreso modificado	16,166,499
Ingreso devengado	15,624,321
Ingreso recaudado	15,515,750

#### Otros Ingresos

El rubro de otros ingresos se conforma como sigue:

CONCEPTO	2015	2014
OTROS INGRESOS:		
Rendimientos bancarios	\$32,309	\$ 10,373
Remanentes	2,042,683	1,074,006
Operación programa joven	144,000	207,360
Asignación programa profocie2014-15	<u>454,864</u>	<u>1,114,759</u>
<b>TOTAL</b>	<b><u>\$2,673,856</u></b>	<b><u>\$2,406,498</u></b>

## MOMENTOS CONTABLES DE LOS EGRESOS

CONCEPTO	Enero-diciembre 2015
Gasto comprometido	\$ 16,166,499
Gasto devengado	15,456,839
Gasto ejercido	15,456,839
Gasto pagado	15,456,839

## D) NOTAS AL ESTADO DE FLUJOS DE EFECTIVO

### 12.-Efectivo y equivalentes

El análisis de los saldos inicial y final que figuran en la última parte del Estado de Flujo de Efectivo en la cuenta de efectivo y equivalentes es como sigue:

Flujo de efectivo	2015	2014
Efectivo en bancos	<u>\$ 6,256,262</u>	<u>\$6,514,164</u>
Total de efectivo y equivalentes	<u>\$ 6,256,262</u>	<u>\$6,514,164</u>

Conciliación de los Flujos de Efectivo Netos de las Actividades de Operación y la cuenta de Ahorro/Desahorro antes de Rubros Extraordinarios. A continuación se presenta un ejemplo de la elaboración de la conciliación.

Este rubro al 31 de Diciembre de 2015 y 2014 se integra de la manera siguiente:

<b>Flujo de efectivo</b>	<b>2015</b>	<b>2014</b>
Ahorro/Desahorro antes de rubros extraordinarios	\$ 3,246,424	\$ 2,014,731
Depreciaciones	3,036,019	1,892,456
Amortizaciones	210,404	122,275

#### E) NOTAS DE MEMORIA (CUENTAS DE ORDEN)

#### 13.- CUENTAS DE ORDEN /

Las cuentas de orden se utilizan para registrar movimientos de valores que no afecten o modifiquen el balance del ente contable, sin embargo, su incorporación en libros es necesaria con fines de recordatorio contable, de control y en general sobre los aspectos administrativos, o bien, para consignar sus derechos o responsabilidades contingentes y, son las siguientes:

<b>CUENTAS DE ORDEN CONTABLES Y PRESUPUESTARIAS</b>	<b>DEUDORAS</b>	<b>ACREEDORAS</b>
presupuesto autorizado ejercicio 2015		13,338,163
presupuesto comprometido 2015	-1,974,676	
presupuesto ejercido ejercicio 2015	15,312,839	
presupuesto de ingresos autorizado 2015		144,000
Presupuesto comprometido 2015	0	
Presupuesto ejercido ejercicio 2015	144,000	
Presupuesto de ingresos autorizado 2015		13,411,156
presupuesto pendiente de radicar 2015	-2,213,165	
presupuesto radicado ejercicio 2015	15,624,321	
prov. adeudo gobierno del estado ejercicio 2010	3,913,021	
adeudo gobierno del estado pendiente de cobrar		3,913,021
prov. adeudo gobierno del estado ejercicio 2011	2,465,792	
adeudo gob del estado pendiente de cobrar		2,465,792
prov. adeudo gobierno del estado ejercicio 2012	5,041,339	
adeudo gob del estado pendiente de cobrar		5,041,339
Prov .adeudo gobierno del estado ejercicio 2013	4,812,754	
adeudo gobierno del estado pendiente de cobrar		4,812,754
Prov .adeudo gobierno del estado ejercicio 2014	5,770,204	
adeudo gobierno del estado pendiente de cobrar		5,770,204
Prov. Adeudo gobierno del estado ejercicio 2015	5,156,756	
Adeudo gobierno del estado pendiente de cobrar		5,156,756

## **F) NOTAS DE GESTIÓN ADMINISTRATIVA**

### **1.- INTRODUCCIÓN**

Los Estados Financieros de los entes públicos, proveen de información financiera a los principales usuarios de la misma, al Congreso y a los ciudadanos.

El objetivo del presente documento es la revelación del contexto y de los aspectos económicos-financieros más relevantes que influyeron en las decisiones del período, y que deberán ser considerados en la elaboración de los estados financieros para la mayor comprensión de los mismos y sus particularidades.

De esta manera, se informa y explica la respuesta del gobierno a las condiciones relacionadas con la información financiera de cada período de gestión; además, de exponer aquellas políticas que podrían afectar la toma de decisiones en períodos posteriores.

La Universidad durante el periodo del 2015 administro los recursos con estricto apego a los lineamientos establecidos y a las políticas presupuestales, concientizando en todo momento al personal en la aplicación de la disciplina de austeridad.

### **2.- CONSTITUCION Y OBJETO**

#### **ANTECEDENTES:**

La Universidad Tecnológica de Etchojoa (en adelante La Universidad) fue creada el 14 de Diciembre de 2010 como un Organismo Público Descentralizado de la Administración Pública Estatal, con personalidad Jurídica y patrimonio propio.

En el ejercicio 2015 auditado no hubo cambios en la estructura organizacional.

## **OBJETIVOS:**

Impartir Educación de tipo superior tecnológica, para formar profesionistas con aptitudes, conocimientos científicos y tecnológicos para aplicarlos en la solución creativa de los problemas que afectan a los sectores públicos, privado y social del estado y del país.

Ofrecer programas de continuidad de estudio para los egresados de nivel Técnico Superior Universitario, que les permita alcanzar los niveles académicos de licenciatura y postgrado con base en los requisitos y el modelo académico aprobado.

Realizar investigación científica y tecnológica que contribuyas a ampliar el conocimiento y que se traduzca en aportaciones concretas para el mejoramiento y mejor eficiencia en la producción de bienes y servicios y la elevación del nivel de vida de la comunidad.

Promover el desarrollo de perfiles académicos que correspondan a las necesidades de la región con un sentido de innovación e incorporación a los avances científicos y tecnológicos nacionales e internacionales.

Fomentar vínculos con otros sectores a través de acciones de concertación, para buscar la formación de alumnos competitivos, sustentada en una educación de calidad, con las habilidades, destrezas, conocimientos y técnicas que demanda el mercado laboral regional

## **ESTRUCTURA ORGANIZACIONAL BÁSICA**

Rectoría, Subdirección de Administración y Finanzas, Subdirección de Vinculación, Departamento de División Académica, Departamento de Servicios Escolares y Departamento de Planeación y Evaluación

## **AUTORIDADES DE LA UNIVERSIDAD:**

La Universidad contará con los siguientes órganos:

El Consejo Directivo; y  
El Rector

La Junta Directivo será la máxima autoridad de la Universidad y se integra de la siguientes Forma:

Tres representantes del Gobierno del Estado de Sonora, que serán el secretario de Educación y Cultura, quien lo presidirá, el Secretario de Hacienda y el Secretario de Economía;

Tres representantes del Gobierno Federal, quienes serán designados por el Secretario de Educación Pública, a invitación del Secretario de Educación y Cultura;

Un representante del Gobierno Municipal, designado por el Ayuntamiento a invitación del Secretario de Educación y Cultura;

Dos representantes del sector productivo del Municipio de Etchojoa;

Un representante del Sector Social del Estado, a invitación del Secretario de Educación y Cultura. Por cada titular del Consejo Directivo, se hará respectivamente el nombramiento de suplente. Los cargos del Consejo Directivo serán Honoríficos por lo que su desempeño no percibirá compensación o retribución alguna.

El Vicepresidente del Consejo Directivo, será el Subsecretario de Educación Media Superior y superior de la Secretaria de Educación y Cultura, quien realizará sus funciones en términos de la Normatividad aplicable.

### **Panorama Económico y Financiero**

En lo que se refiere al entorno en el cual se han desarrollado las operaciones de la Universidad Tecnológica de Etchojoa, se presentan bajo la expectativa de mejores condiciones económicas por parte de los apoyos que recibe del Gobiernos del Estado y Gobierno Federal, que de cierta manera incide en las actividades de la Universidad; no obstante, son tiempos difíciles se han buscado otro tipo de apoyos federales empatándolos con los recursos propios, además de los recursos ministrados por parte de las instancias gubernamentales; en cuanto a los recursos de origen Estatal, no han sido recibidos con oportunidad.

Lo anterior, implica realizar un esfuerzo en la aplicación de los recursos, aunado a las medidas y condiciones de austeridad y de racionalidad. Sin embargo, la Institución ha crecido en su cobertura educativa y tal esfuerzo ha sido con los mismos recursos presupuestales

### **3.- PRINCIPALES POLITICAS CONTABLES SIGNIFICATIVAS:**

#### **a.- Base de Formulación de los Estados Financieros.**

La Universidad ha observado la normatividad emitida por el CONAC y las disposiciones legales aplicables

Los bienes se registran a su costo de adquisición.

Las cifras incluidas en los Estados Financieros fueron determinadas con base en costos históricos, de acuerdo con los principios básicos de contabilidad gubernamental. Debido a que el organismo es una Institución con fines no lucrativos, y no tiene como propósito fundamental darle mantenimiento financiero a su patrimonio, premisa básica para el reconocimiento de los efectos de la inflación en la información financiera.

#### **Postulados básicos.**

Sustancia Económica  
Entes Públicos  
Existencia Permanente  
Revelación Suficiente  
Importancia Relativa  
Registro e integración presupuestaria  
Consolidación de la Información Financiera  
Devengo Contable  
Valuación  
Dualidad Económica  
Consistencia

#### **b.- Base de registro.**

Lo gastos se reconocen y se registran en el momento en que se devengan y los ingresos se registran conforme lo establece el acuerdo que reforma las normas y metodologías para la determinación de los

momentos contables de los ingresos, emitido por CONAC el 19 de Julio de 2013 y publicado en el D.O.F. el 08 de Agosto de 2013.

Se han registrado las provisiones del pago de servicios médicos y pensiones esperando se autorice por medio del Gobierno del Estado, la firma de convenio de prestaciones de servicios de seguridad social con el ISSSTE

#### **c. -Legalidad.**

De acuerdo a la práctica contable, todas las operaciones celebradas deben observar las disposiciones legales contenidas en las diversas Leyes y reglamentos Gubernamentales. Cuando existen conflictos contra las normas de Información Financiera Gubernamental se da preferencia a las disposiciones legales.

#### **d.- Efectivo y equivalentes de efectivo.**

En lo referente a las cuentas de Efectivo y equivalentes de efectivo, se registran al costo de adquisición el cual no excede a su valor de mercado. Los intereses generados ganados se reconocen conforme se devenguen, los cuales son registrados en contabilidad dentro del estado de actividades del ejercicio como Productos Financieros.

#### **e.- Depreciaciones.**

A Partir del Ejercicio terminado al 31 de Diciembre de 2013, se reconoce la depreciación en línea recta de los bienes a través del tiempo, atendiendo a la vida útil estimada y porcentajes de depreciación, emitido por el Consejo de Administración Contable.

#### **f.- Inversiones en Activos Fijos.**

Los adquiridos por el Organismo se registran a su costo de adquisición, no actualizándose la inversión al cierre del año de acuerdo a Principios de Contabilidad Gubernamental. A partir del ejercicio 2013 y atención a la normatividad relacionada con la armonización contable, las inversiones en propiedades mobiliarios y equipos se cruzan directamente a las cuentas de activo fijo correspondiente sin afectar el Patrimonio.

#### **g.- Obligaciones Laborales.**

La Entidad no reconoce los efectos contingentes de las obligaciones laborales del personal contenidas en el NIF -D-3, emitido por el Consejo Mexicano para la Investigación y Desarrollo de las Normas de Información Financiera, A.C., ya que conforme a los artículos 3, 4,5 y 96 de la Ley número 38 del Instituto de Seguridad y Servicios Sociales de los Trabajadores del Estado de Sonora y artículo 1 del

reglamento de la Ley antes mencionada, la función de otorgar las jubilaciones y pensiones corresponde al Instituto de Seguridad y Servicios Sociales de los Trabajadores del Estado de Sonora.

#### **h.- Entorno Fiscl.**

El Organismo, no es contribuyente del Impuesto Sobre la Renta, sin embargo tiene la obligación de retener el impuesto y exigir la documentación que reúna los requisitos fiscales cuando se efectúan los pagos a terceros y estén obligados a ello, además cumplir con las declaraciones Informativas derivadas de las retenciones del 10% de ISR por honorarios pagados a profesionistas y por arrendamiento, en términos de la ley.

#### **4.-PASIVO CONTINGENTE**


Al 31 de diciembre de 2015, la Universidad tiene un pasivo contingente no determinado, por no existir una estimación para cubrir obligaciones de tipo contingente a favor del personal, de aguinaldo, vacaciones, gratificaciones e indemnizaciones que tendrán que pagarse por concepto de retiro.

Además por diferencias de contribuciones que pudieran determinar las autoridades fiscales de conformidad con las disposiciones legales aplicables

#### **5.- ENTORNO FISCAL**

La Entidad no es contribuyente del Impuesto Sobre la Renta, sin embargo tiene la obligación de retener el impuesto y exigir la documentación que reúna los requisitos fiscales cuando se efectúan los pagos a terceros y estén obligados a ello, además cumplir con las declaraciones Informativas derivadas de las retenciones del 10% de ISR por honorarios pagados a profesionistas y por arrendamiento, en términos de la ley.

Estas notas forman parte integrante de los Estados Financieros de la Universidad Tecnológica de Etchojoa, con cifras al 31 de diciembre de 2015 y 31 de Diciembre de 2014.



**Prof. Jesús Manuel Osuna Duran**  
Rector de la Universidad



**Lic. Ana Cecilia Portillo Serna**  
Subdirectora de Administración y Finanzas