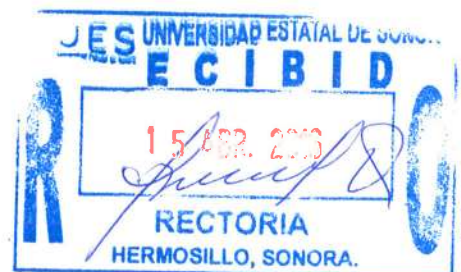


UNIVERSIDAD ESTATAL DE SONORA

INFORME CORTO DE AUDITORIA  
DE ESTADOS FINANCIEROS  
AL 31 DE DICIEMBRE DE 2015



## UNIVERSIDAD ESTATAL DE SONORA

---

### INDICE

1. Dictamen
2. Estado de Situación Financiera al 31 de diciembre de 2015 y 2014
3. Estado de Actividades del 01 de Enero al 31 de diciembre de 2015 y 2014
4. Estado de Variación en la Hacienda Pública del 01 de Enero al 31 de diciembre de 2015 y 2014
5. Estado de Cambios en la Situación Financiera al 31 diciembre de 2015
6. Estado de flujos de Efectivo del 01 de Enero al 31 de diciembre de 2015
7. Notas a los Estados Financieros
8. Estado Analítico del Ejercicio del Presupuesto de Ingresos al 31 de diciembre de 2015
9. Estado Analítico del Ejercicio del Presupuesto de Egresos al 31 de diciembre de 2015

## INFORME DEL AUDITOR INDEPENDIENTE

### Al C. Secretario de la Contraloría General del Estado de Sonora Al Consejo Directivo de la Universidad Estatal de Sonora (UES)

Hemos auditado los estados financieros adjuntos de la **Universidad Estatal de Sonora (UES)**, que comprenden el estado de situación financiera al 31 de diciembre de 2015 y 2014, y el estado de resultados (actividades), el estado de variaciones en el patrimonio y el estado de flujos de efectivo correspondientes a los años terminados en dichas fechas, así como un resumen de las políticas contables significativas y otra información explicativa. Los estados financieros han sido preparados por la administración de la Entidad de conformidad con las disposiciones en materia de información financiera establecidas en la Ley General de Contabilidad Gubernamental, en los Postulados Básicos de Contabilidad Gubernamental, en las Normas Generales y Específicas de Información Financiera Gubernamental para el Sector Paraestatal emitidas por la Unidad de Contabilidad Gubernamental e Informes sobre la Gestión Pública (UCG) de la Secretaría de Hacienda y Crédito Público (SHCP) y en las Normas de Información Financiera emitidas por el Consejo Mexicano de Normas de Información Financiera, A. C., que son aplicadas de manera supletoria y que le han sido autorizadas a la entidad, las cuales se mencionan en la Nota 3 inciso a, a los estados financieros que se acompañan.

### Responsabilidad de la administración en relación con los estados financieros

La administración de la entidad es responsable de la preparación de los estados financieros adjuntos de conformidad con las reglas contables indicadas anteriormente y que se mencionan en la Nota 3 a los estados financieros que se acompañan, y del control interno que la administración consideró necesario para permitir la preparación de estos estados financieros libres de desviación importante, debida a fraude o error.

## Responsabilidad del auditor

Nuestra responsabilidad es expresar una opinión sobre los estados financieros adjuntos basada en nuestras auditorías. Hemos llevado a cabo nuestra auditoría de conformidad con las Normas Internacionales de Auditoría. Dichas normas exigen que cumplamos con los requerimientos de ética, así como que planeemos y ejecutemos la auditoría con el fin de obtener una seguridad razonable sobre si los estados financieros están libres de desviación importante.

Una auditoría conlleva la aplicación de procedimientos para obtener evidencia de auditoría sobre los importes y la información revelada en los estados financieros. Los procedimientos seleccionados dependen del juicio del auditor, incluida la evaluación de los riesgos de desviación importante en los estados financieros, debida a fraude o error. Al efectuar dicha evaluación del riesgo, el auditor tiene en cuenta el control interno relevante para la preparación, por parte de la administración de la entidad, de los estados financieros, con el fin de diseñar los procedimientos de auditoría que sean adecuados en función de las circunstancias, y no con la finalidad de expresar una opinión sobre la eficacia del control interno de la entidad. Una auditoría también incluye la evaluación de la adecuación de las políticas contables aplicadas y de la razonabilidad de las estimaciones contables realizadas por la administración, así como la evaluación de la presentación de los estados financieros en su conjunto.

Consideramos que la evidencia de auditoría que hemos obtenido en nuestra auditoría proporciona una base suficiente y adecuada para emitir nuestra opinión de auditoría.

## Opinión

En nuestra opinión, los estados financieros adjuntos de **Universidad Estatal de Sonora (UES)** indicados en el primer párrafo de este informe, al 31 de diciembre de 2015 y 2014 y por los años terminados en esas fechas, han sido preparados, en todos los aspectos importantes, de conformidad con las reglas contables que se señalan en la Nota 2 inciso a, a los estados financieros.

## Base de preparación contable y utilización de este informe

Sin que ello tenga efecto en nuestra opinión, llamamos la atención sobre la Nota 3, a los estados financieros, en la que se describe la base contable

utilizada para la preparación de los estados financieros, los cuales fueron preparados para cumplir con los requerimientos normativos gubernamentales a que está sujeta la entidad y para ser integrados en el reporte de la Cuenta de la Hacienda Pública Federal los cuales están presentados en los formatos que para tal efecto fueron establecidos por la Unidad de Contabilidad Gubernamental e Informes sobre la Gestión Pública de la Secretaría de Hacienda y Crédito Público; consecuentemente, éstos pueden no ser adecuados para otra finalidad.

HLB Sonora  
C. Mondragón y Compañía Contadores Públicos, S.C.




C.P.C. Carlos Samuel Mondragón Murueta  
Cédula Profesional 210518  
Registro A.G.A.F.F. 4510

Cd. Obregón, Sonora, México, 22 de Marzo de 2016.

**UNIVERSIDAD ESTATAL DE SONORA**  
ESTADO DE SITUACION FINANCIERA  
AL 31 DE DICIEMBRE DEL 2015 Y 2014  
(PESOS)

	2015	2014	PASIVO CIRCULANTE (7)	2015	2014
<b>ACTIVO</b>			<b>PASIVO CIRCULANTE (7)</b>		
<b>ACTIVO CIRCULANTE</b>					
Efectivo y equivalentes de efectivo (1)	48,636,902	62,516,028	Cuentas por pagar a corto plazo	16,711,098	6,987,343
Derechos a recibir efectivo o equivalentes (2)	15,492,452	15,021,372	Documentos por pagar a corto plazo	-	-
Derechos a recibir bienes o servicios (3)	5,744,769	7,158,629	Porción a corto plazo de la deuda pública a largo plazo	-	-
Inventarios	-	-	Títulos y valores a corto plazo	-	-
Almacenes (4)	452,522	528,756	Pasivos diferidos a corto plazo	-	-
Estimación por pérdida o deterioro de activos circulantes	-	-	Fondos y bienes de terceros en garantía y/o administración a corto plazo	-	-
Otros activos circulantes	1,025,093	1,025,450	Provisiones a corto plazo	963,632	963,632
<b>TOTAL DE ACTIVO CIRCULANTES</b>	<b>71,351,739</b>	<b>86,250,234</b>	Otros pasivos a corto plazo	-	-
<b>ACTIVO NO CIRCULANTE</b>			<b>TOTAL DE PASIVOS CIRCULANTES</b>	<b>17,674,730</b>	<b>7,950,976</b>
Inversiones financieras a largo plazo	-	-			
Derechos a recibir efectivo o equivalentes a largo plazo	-	-	<b>PASIVO NO CIRCULANTE (8)</b>		
Bienes inmuebles, infraestructura y construcción en proceso (5)	591,105,942	544,391,718	Cuentas por pagar a largo plazo	10,000,000	10,000,000
Bienes muebles (6)	219,881,338	169,424,004	Documentos por pagar a largo plazo	-	-
Activos intangibles (6)	5,120,799	4,007,416	Deuda pública a largo plazo	-	-
(Depreciaciones, deterioro y amortizaciones acumuladas de bienes) (6)	(65,385,280)	(34,225,635)	Pasivos diferidos a largo plazo	-	-
Activos diferidos	-	-	Fondos y bienes de terceros en garantía y/o administración a largo plazo	-	-
Estimación por pérdida o deterioro de activos no circulantes	-	-	Provisiones a largo plazo	-	-
Otros activos no circulante	-	-	<b>TOTAL PASIVOS NO CIRCULANTES</b>	<b>10,000,000</b>	<b>10,000,000</b>
<b>TOTAL ACTIVOS NO CIRCULANTE</b>	<b>750,722,799</b>	<b>683,597,503</b>	<b>TOTAL PASIVO</b>	<b>27,674,730</b>	<b>17,950,976</b>
<b>TOTAL ACTIVOS</b>	<b>822,074,538</b>	<b>769,847,737</b>	<b>HACIENDA PUBLICA / PATRIMONIO</b>		
			<b>HACIENDA PUBLICA / PATRIMONIO CONTRIBUIDO ( nota III)</b>	<b>440,586,597</b>	<b>446,699,209</b>
			Aportaciones	257,390,752	263,503,364
			Donaciones de capital	183,195,844	183,195,844
			Actualizaciones de la hacienda publicapatrimonio	-	-
			<b>HACIENDA PUBLICA/PATRIMONIO GENERADO ( nota III )</b>	<b>353,813,212</b>	<b>305,197,553</b>
			Resultado de ejercicio (ahorro/desahorro)	104,236,050	87,029,195
			Resultados de ejercicios anteriores	142,578,008	55,351,397
			Revalúos	162,816,960	162,816,960
			Reservas	-	-
			Rectificaciones de resultados de ejercicios anteriores	-55,817,806	-
			<b>EXCESO O INSUFICIENCIA EN LA ACTUALIZACION DE LA HACIENDA PUBLICA/PATRIMONIO</b>		
			Resultado por posición monetaria	-	-
			Resultado por tenencia de activos no monetarios	-	-
			<b>TOTAL HACIENDA PUBLICA/PATRIMONIO</b>	<b>794,399,808</b>	<b>751,896,761</b>
			<b>TOTAL DE PASIVO Y HACIENDA PUBLICA/PATRIMONIO</b>	<b>822,074,538</b>	<b>769,847,737</b>

  
M.A. HORACIO HUERTA CEVALLOS  
RECTOR

  
L.C. BENJAMIN BASALDUA GOMEZ  
SECRETARIO GENERAL ADMINISTRATIVO

**UNIVERSIDAD ESTATAL DE SONORA**  
**ESTADO DE ACTIVIDADES**  
**DEL 01 DE ENERO AL 31 DE DICIEMBRE DEL 2015 y 2014**  
**(PESOS)**

	2015	2014
<b>INGRESOS Y OTROS BENEFICIOS</b>		
<b>INGRESOS DE LA GESTION :</b>	<b>95,555,767</b>	<b>90,597,369</b>
Impuestos	-	-
Cuotas y aportaciones de seguridad social	-	-
Contribuciones de mejoras	-	-
Derechos	59,367,505	55,622,485
Productos de tipo corriente	-	-
Aprovechamientos de tipo corriente	-	-
Ingresos por ventas de bienes y servicios	36,188,261	34,974,884
Ingresos no comprendidos en las fracciones de la ley de ingresos causados en ejercicios fiscales anteriores pendientes de liquidacion de pago	-	-
<b>IMPUESTOS</b>	-	-
<b>PARTICIPACIONES Y APORTACIONES, TRANSFERENCIAS, ASIGNACIONES, SUBSIDIOS Y OTRAS AYUDAS</b>	<b>540,128,460</b>	<b>456,819,517</b>
Participaciones y aportaciones	-	-
Transferencia, asignaciones, subsidios y otras ayudas	540,128,460	456,819,517
<b>OTROS INGRESOS Y BENEFICIOS</b>	<b>10,618,703</b>	<b>8,853,603</b>
Ingresos financieros	-	-
Incremento por variacion de inventarios	-	-
Disminucion del exceso de estimaciones por perdida o deterioro u obsolescencia	-	-
Disminucion del exceso de provisiones	-	-
Otros ingresos y beneficios varios	10,618,703	8,853,603
<b>TOTAL DE INGRESOS Y OTROS BENEFICIOS</b>	<b>646,302,930</b>	<b>556,270,489</b>
<b>GASTOS Y OTRAS PERDIDAS</b>		
<b>GASTOS DE FUNCIONAMIENTO</b>	<b>475,156,849</b>	<b>422,611,654</b>
Servicios personales	406,125,762	360,906,325
Materiales y suministros	13,242,549	12,194,289
Servicios generales	55,788,538	49,511,040
<b>TRANSFERENCIAS, ASIGNACIONES, SUBSIDIOS Y OTRAS AYUDAS</b>	<b>33,325,456</b>	<b>23,073,354</b>
Transferencias Internas y asignaciones al sector publico	-	-
Transferencias al resto del sector publico	-	-
Subsidios y subvenciones	-	-
Ayudas sociales	33,325,456	23,073,354
Pensiones y Jubilaciones	-	-
Transferencias a fideicomisos, mandatos y contratos analogos	-	-
Trasferencias a la seguridad social	-	-
Donativos	-	-
Trasferencias al exterior	-	-
<b>PARTICIPACIONES Y APORTACIONES</b>	-	-
Participaciones	-	-
Aportaciones	-	-
Convenios	-	-
<b>INTERESES, COMISIONES Y OTROS GASTOS DE LA DEUDA PUBLICA</b>	-	-
Intereses de la deuda publica	-	-
Comisiones de la deuda publica	-	-
Gastos de la deuda publica	-	-
Costo por cobertura	-	-
Apoyos financieros	-	-
<b>OTROS GASTOS Y PERDIDAS EXTRAORDINARIAS</b>	<b>33,584,574</b>	<b>23,556,285</b>
Estimaciones, depreciaciones, deterioros, obsolescencias, amortizaciones	33,584,574	23,556,285
Provisiones	-	-
Disminuciones de inventarios	-	-
Aumento por Insuficiencia de estimaciones por perdida o deterioro y obsolescencia	-	-
Aumento por insuficiencia de provisiones	-	-
Otros gastos	-	-
<b>INVERSION PUBLICA</b>	-	-
Inversion publica no capitalizable	-	-
<b>TOTAL DE GASTOS Y OTRAS PERDIDAS</b>	<b>542,066,880</b>	<b>469,241,294</b>
<b>RESULTADO DEL EJERCICIO (AHORRO/DESAHORRO)</b>	<b>104,236,050</b>	<b>87,029,195</b>


  
 \_\_\_\_\_  
 M.A. HORACIO HUERTA CEVALLOS  
 RECTOR

  
 \_\_\_\_\_  
 LIC. BENJAMIN BASALDUA GOMEZ  
 SECRETARIO GENERAL ADMINISTRATIVO

**UNIVERSIDAD ESTATAL DE SONORA**  
**ESTADO DE VARIACIÓN EN LA HACIENDA PÚBLICA**  
**DEL 01 ENERO AL 31 DE DICIEMBRE DEL 2015 Y 2014**  
(PESOS)

CONCEPTO	HACIENDA PUBLICA/PATRIMONIO CONTRIBUIDO	HACIENDA PUBLICA/PATRIMONIO GENERADO DE EJERCICIO ANTERIORES	HACIENDA PUBLICA/PATRIMONIO GENERADO DEL EJERCICIO	AJUSTES POR CAMBIOS DE VALOR	TOTAL
<b>HACIENDA PUBLICA/PATRIMONIO NETO AL FINAL DEL EJERCICIO ANTERIOR 2013</b>	<b>267,488,437</b>	<b>16,494,460</b>	<b>76,943,603</b>	<b>-</b>	<b>360,926,500</b>
<b>RECTIFICACIONES DE RESULTADOS DE EJERCICIO ANTERIORES</b>	<b>-</b>	<b>-</b>	<b>-</b>	<b>-</b>	<b>-</b>
<b>PATRIMONIO NETO INICIAL AJUSTADO DEL EJERCICIO</b>	<b>179,210,771</b>	<b>-</b>	<b>-</b>	<b>-</b>	<b>179,210,771</b>
<i>Aportaciones</i>	<i>(3,985,073)</i>	<i>-</i>	<i>-</i>	<i>-</i>	<i>(3,985,073)</i>
<i>Donaciones de capital</i>	<i>-</i>	<i>-</i>	<i>-</i>	<i>-</i>	<i>-</i>
<i>Actualización de la hacienda publica/patrimonio</i>	<i>183,195,844</i>	<i>-</i>	<i>-</i>	<i>-</i>	<i>183,195,844</i>
<b>VARIACIONES DE LA HACIENDA PUBLICA/PATRIMONIO NETO DEL EJERCICIO</b>	<b>-</b>	<b>38,856,937</b>	<b>10,085,592</b>	<b>162,816,960</b>	<b>211,759,490</b>
<i>Resultado de ejercicio (ahorro/desahorro)</i>	<i>-</i>	<i>-</i>	<i>87,029,195</i>	<i>-</i>	<i>87,029,195</i>
<i>Resultado de ejercicios anteriores</i>	<i>-</i>	<i>38,856,937</i>	<i>(76,943,603)</i>	<i>-</i>	<i>(38,086,666)</i>
<i>Revalúos</i>	<i>-</i>	<i>-</i>	<i>-</i>	<i>162,816,960</i>	<i>162,816,960</i>
<i>Reservas</i>	<i>-</i>	<i>-</i>	<i>-</i>	<i>-</i>	<i>-</i>
<b>HACIENDA PUBLICA/PATRIMONIO NETO AL FINAL DEL EJERCICIO 2014</b>	<b>446,699,209</b>	<b>55,351,397</b>	<b>87,029,195</b>	<b>162,816,960</b>	<b>751,896,761</b>
(Nota 1)					
<b>CAMBIOS EN LA HACIENDA PUBLICA/PATRIMONIO NETO DEL EJERCICIO 2015</b>	<b>(6,112,612)</b>	<b>-</b>	<b>-</b>	<b>-</b>	<b>(6,112,612)</b>
<i>Aportaciones</i>	<i>-</i>	<i>-</i>	<i>-</i>	<i>-</i>	<i>-</i>
<i>Donaciones de capital</i>	<i>-</i>	<i>-</i>	<i>-</i>	<i>-</i>	<i>-</i>
<i>Actualizaciones de la hacienda publica/patrimonio</i>	<i>(6,112,612)</i>	<i>-</i>	<i>-</i>	<i>-</i>	<i>(6,112,612)</i>
<b>VARIACIONES DE LA HACIENDA PUBLICA/PATRIMONIO NETO DEL EJERCICIO</b>	<b>-</b>	<b>31,408,804</b>	<b>17,206,855</b>	<b>-</b>	<b>48,615,659</b>
<i>Resultado de ejercicio (ahorro/desahorro)</i>	<i>-</i>	<i>-</i>	<i>104,236,050</i>	<i>-</i>	<i>104,236,050</i>
<i>Resultado de ejercicios anteriores</i>	<i>-</i>	<i>31,408,804</i>	<i>(87,029,195)</i>	<i>-</i>	<i>(55,620,391)</i>
<i>Revalúos</i>	<i>-</i>	<i>-</i>	<i>-</i>	<i>-</i>	<i>-</i>
<i>Reservas</i>	<i>-</i>	<i>-</i>	<i>-</i>	<i>-</i>	<i>-</i>
<b>SALDO NETO EN LA HACIENDA PUBLICA/PATRIMONIO AL 31 DE DICIEMBRE DEL 2015</b>	<b>\$ 440,586,597</b>	<b>\$ 86,760,202</b>	<b>\$ 104,236,050</b>	<b>\$ 162,816,960</b>	<b>\$ 794,399,808</b>

  
M.A. HONORIO HUERTA CEVALLOS  
RECTOR

  
LIC. BENJAMIN BASALDUA GOMEZ  
SECRETARIO GENERAL ADMINISTRATIVO

Bajo protesta de decir verdad declaramos que los Estados Financieros y sus notas son razonablemente correctos y son responsabilidad del emisor.

**UNIVERSIDAD ESTATAL DE SONORA**  
**ESTADO DE CAMBIOS EN LA SITUACIÓN FINANCIERA**  
**DEL 01 ENERO AL 31 DE DICIEMBRE DEL 2016**  
**(PESOS)**

	Origen	Aplicación
<b>ACTIVO</b>		
<b>ACTIVO CIRCULANTE</b>	<b>15,369,574</b>	<b>471,079</b>
Efectivo y Equivalentes	13,879,126	-
Derechos a Recibir Efectivo o Equivalentes	-	471,079
Derechos a Recibir Bienes o Servicios	1,413,859	-
Inventarios	-	-
Almacenes	76,233	-
Estimación por Pérdida o Deterioro de Activos Circulantes	-	-
Otros Activos Circulantes	355	-
<b>ACTIVO NO CIRCULANTE</b>	<b>31,159,645</b>	<b>98,284,941</b>
Inversiones Financieras a Largo Plazo	-	-
Derechos a Recibir Efectivo o Equivalentes a Largo Plazo	-	-
Bienes Inmuebles, Infraestructura y Construcciones en Proceso	-	46,714,224
Bienes Muebles	-	50,457,334
Activos Intangibles	-	1,113,383
Depreciación, Deterioro y Amortización Acumulada de Bienes	31,159,645	-
Activos Diferidos	-	-
Estimación por Pérdida o Deterioro de Activos no Circulantes	-	-
Otros Activos no Circulantes	-	-
<b>PASIVO</b>		
<b>PASIVO CIRCULANTE</b>	<b>12,944,995</b>	<b>3,221,241</b>
Cuentas por Pagar a Corto Plazo	12,944,995	-
Documentos por Pagar a Corto Plazo	-	3,221,241
Porción a Corto Plazo de la Deuda Pública a Largo Plazo	-	-
Títulos y Valores a Corto Plazo	-	-
Pasivos Diferidos a Corto Plazo	-	-
Fondos y Bienes de Terceros en Garantía y/o Administración a Corto Plazo	-	-
Provisiones a Corto Plazo	-	-
Otros Pasivos a Corto Plazo	-	-
<b>PASIVO NO CIRCULANTE</b>	<b>-</b>	<b>-</b>
Cuentas por Pagar a Largo Plazo	-	-
Documentos por Pagar a Largo Plazo	-	-
Deuda Pública a Largo Plazo	-	-
Pasivos Diferidos a Largo Plazo	-	-
Fondos y Bienes de Terceros en Garantía y/o en Administración a Largo Plazo	-	-
Provisiones a Largo Plazo	-	-
<b>HACIENDA PÚBLICA/PATRIMONIO</b>		
<b>HACIENDA PÚBLICA/PATRIMONIO CONTRIBUIDO</b>	<b>-</b>	<b>6,112,612</b>
Aportaciones	-	6,112,612
Donaciones de Capital	-	-
Actualización de la Hacienda Pública/Patrimonio	-	-

<b>HACIENDA PÚBLICA/PATRIMONIO GENERADO</b>	<b>104,433,465</b>	<b>55,817,806</b>
Resultados del Ejercicio (Ahorro/ Desahorro)	17,206,855	-
Resultados de Ejercicios Anteriores	87,226,610	-
Revalúos	-	-
Reservas	-	-
Rectificaciones de Resultados de Ejercicios Anteriores	-	55,817,806
	-	-


**EXCESO O INSUFICIENCIA EN LA ACTUALIZACIÓN DE LA HACIENDA PÚBLICA/PATRIMONIO**

Resultado por Posición Monetaria	-	-
Resultado por Tenencia de Activos no Monetarios	-	-




---

M.A. HORACIO HUERTA CEVALLOS  
RECTOR




---

LIC. BENJAMIN BASALDUA GOMEZ  
SECRETARIO GENERAL ADMINISTRATIVO

Bajo protesta de decir verdad declaramos que los Estados Financieros y sus notas son razonablemente correctos y son responsabilidad del emisor.

**UNIVERSIDAD ESTATAL DE SONORA**  
**ESTADO DE FLUJO DE EFECTIVO**  
**DEL 01 DE ENERO AL 31 DE DICIEMBRE DEL 2015**  
**(PESOS)**

Concepto	2015	2014
<b>Flujos de Efectivo de las Actividades de Operación</b>		
<b>Origen</b>	<b>646,302,929.61</b>	<b>556,270,488.89</b>
Impuestos	-	-
Cuotas y Aportaciones de Seguridad Social	-	-
Contribuciones de mejoras	-	-
Derechos	59,367,505.41	55,622,485.48
Productos de Tipo Corriente	-	-
Aprovechamientos de Tipo Corriente	-	-
Ingresos por Venta de Bienes y Servicios	36,188,261.15	34,974,883.66
Ingresos no Comprendidos en las Fracciones de la Ley de Ingresos Causados en Ejercicios Fiscales Anteriores Pendientes de Liquidación o Pago	-	-
Participaciones y Aportaciones	-	-
Transferencias, Asignaciones y Subsidios y Otras Ayudas	540,128,460.36	456,819,517.00
Otros Orígenes de Operación	10,618,702.69	8,853,602.75
<b>Aplicación</b>	<b>508,482,304.92</b>	<b>445,685,008.36</b>
Servicios Personales	406,125,761.84	360,906,324.60
Materiales y Suministros	13,242,548.47	12,194,289.49
Servicios Generales	55,788,538.49	49,511,040.38
Transferencias Internas y Asignaciones al Sector Público	-	-
Transferencias al resto del Sector Público	-	-
Subsidios y Subvenciones	-	-
Ayudas Sociales	33,325,456.12	23,073,353.89
Pensiones y Jubilaciones	-	-
Transferencias a Fideicomisos, Mandatos y Contratos Análogos	-	-
Transferencias a la Seguridad Social	-	-
Donativos	-	-
Transferencias al Exterior	-	-
Participaciones	-	-
Aportaciones	-	-
Convenios	-	-
Otras Aplicaciones de Operación	-	-
<b>Flujos Netos de Efectivo por Actividades de Operación (12)</b>	<b>137,820,624.69</b>	<b>110,585,480.53</b>
<b>Flujos de Efectivo de las Actividades de Inversión</b>		
<b>Origen</b>	-	-
Bienes Inmuebles, Infraestructura y Construcciones en Proceso	-	-
Bienes Muebles	-	-
Otros Orígenes de Inversión	-	-
<b>Aplicación</b>	<b>103,794,721.00</b>	<b>53,246,652.00</b>
Bienes Inmuebles, Infraestructura y Construcciones en Proceso	46,040,761.00	30,506,708.00
Bienes Muebles	56,624,882.00	18,775,193.00
Otras Aplicaciones de Inversión	1,129,078.00	3,964,751.00
<b>Flujos Netos de Efectivo por Actividades de Inversión</b>	<b>(103,794,721)</b>	<b>(53,246,652)</b>
<b>Flujo de Efectivo de las Actividades de Financiamiento</b>		
<b>Origen</b>		
Endeudamiento Neto	-	-
Interno	-	-
Externo	-	-
Otros Orígenes de Financiamiento	-	-
<b>Aplicación</b>		
Servicios de la Deuda	-	-
Interno	-	-
Externo	-	-
Otras Aplicaciones de Financiamiento	-	-


**Flujos netos de Efectivo por Actividades de Financiamiento**

Ajustes a resultados de ejercicios anteriores	(58,648,153)	38,086,666.00
Otros orígenes patrimoniales	10,743,123.00	3,773,426.00
<b>Disminución/Incremento Neta en el Efectivo y Equivalentes al Efectivo</b>	<b>(13,879,126)</b>	<b>99,198,920.53</b>
<b>Efectivo y Equivalentes al Efectivo al Inicio del Ejercicio (12)</b>	<b>62,516,027.85</b>	<b>36,682,896.32</b>
<b>Efectivo y Equivalentes al Efectivo al Final del Ejercicio (12)</b>	<b>48,636,901.54</b>	<b>62,516,027.85</b>



---

M.A. HORACIO HUERTA CEVALLOS  
RECTOR



---

LIC. BENJAMIN BASALDUA GOMEZ  
SECRETARIO GENERAL ADMINISTRATIVO

Bajo protesta de decir verdad declaramos que los Estados Financieros y sus notas son razonablemente correctos y son responsabilidad del emisor.

## UNIVERSIDAD ESTATAL DE SONORA

### Notas a los Estados Financieros al 31 de Diciembre de 2015 y 2014

#### A) NOTAS DE GESTION ADMINISTRATIVA

##### **Nota 1** Autorización e Historia

La Universidad Estatal de Sonora, es un Organismo Público Descentralizado del Gobierno del Estado de Sonora, con personalidad jurídica y patrimonio propios, originalmente su denominación social era Centro de Estudios Superiores del Estado de Sonora (CESUES), creado por la Ley número 28 del Gobierno del Estado publicada en el Boletín Oficial del Estado número 27, el 03 de octubre de 1983. El 12 de abril de 2012, el H. Congreso del Estado de Sonora aprueba el cambio de identidad de Centro de Estudios Superiores del Estado de Sonora (CESUES) a Universidad Estatal de Sonora (UES); el cual es publicado en el Boletín Oficial del Estado bajo decreto número 172, que reforma diversas disposiciones de la Ley Orgánica del CESUES, Tomo CLXXXIX, número 40 sección I del jueves 17 de mayo de 2012.

##### **Nota 2** Organización y Objeto Social

El objetivo fundamental de la **Universidad Estatal de Sonora(UES)**, es de impartición de educación en el nivel superior a través de la docencia, la investigación y la extensión y difusión de la cultura, dotada de autonomía en cuanto al ejercicio de sus funciones de enseñanza, investigación y difusión, para dictar sus propios estatutos y demás ordenamientos, para organizar su funcionamiento, así como para aplicar los recursos económicos en la forma que estime conveniente conforme a las disposiciones aplicables.

La Universidad Estatal de Sonora tendrá los siguientes órganos:

- Consejo Directivo
- El Rector
- Los Directores de las Unidades Académicas adscritas a UES

El Consejo Directivo será la máxima autoridad en la Universidad Estatal de Sonora y estará integrado de la siguiente manera:

- I. Presidente: El Secretario de Educación y Cultura.
- II. Un representante de la Secretaría de Educación Pública en el Estado, quien será invitado por el Secretario de Educación y Cultura.
- III. El Secretario de Hacienda
- IV. Un Director de Unidad Académica que designe el Secretario de Educación y Cultura
- V. Cinco Representantes de los sectores privado o social correspondientes a los municipios donde UES cuente con Unidad Académica, designados por el Secretario de Educación y Cultura, propuestos en terna que presente el Director de la Unidad Académica,
- VI. Un académico representante de las Unidades Académicas adscritas al UES, designado por el Secretario de Educación y Cultura, propuesto en terna que presente el Rector; y
- VII. Un egresado distinguido del Centro, designado por el Secretario de Educación y Cultura, propuesto en terna que presente el Rector.

Por cada miembro titular del consejo Directivo se hará respectivamente el nombramiento de un suplente.

El ejercicio fiscal de la Universidad Estatal de Sonora comprende el periodo del 1 de enero al 31 de diciembre de cada año.

Las cifras que se presentan en los estados financieros adjuntos al 31 de diciembre de 2015, son comparativos con las cifras de 31 de diciembre de 2014.

Régimen Jurídico.- Entorno Fiscal.- Por el objetivo y fines que persigue, la UES es contribuyente del régimen de las personas morales con fines no lucrativos del Impuesto Sobre la Renta (ISR); cuya actividad principal es Escuela de Educación Superior perteneciente al sector Público, sin embargo, es responsable solidario por las retenciones y entero de los impuestos por pagos a terceros sujetos a retención tales como honorarios, arrendamiento y remuneraciones al personal, así como de exigir documentación que reúna requisitos fiscales cuando esté obligado a ello.

Presenta Declaración Informativa Múltiple y Declaración Informativa de Operaciones con Terceros (DIOT) mensual, así mismo, la Universidad no es contribuyente del Impuesto al Valor Agregado que le es trasladado en la adquisición de bienes y servicios, el cual se incluye como parte del costo de adquisición de dichos bienes.

### **Nota 3** Bases de presentación de los Estados Financieros

Las Bases contables de preparación y presentación de los estados Financieros.

- Los estados financieros adjuntos de la **UNIVERSIDAD ESTATAL DE SONORA (UES)** se prepararon de conformidad con las disposiciones vigentes de la Ley General de Contabilidad Gubernamental (LGCG) que le son aplicables en su carácter de organismo público descentralizado con personalidad jurídica y patrimonio propio, del Gobierno del Estado de Sonora.
- Las Normas de Información Financiera Gubernamental Generales para el Sector Paraestatal (NIFGG) y las Normas de Información Financiera Gubernamental Específicas para el Sector Paraestatal (NIFGE), emitidas por la Unidad de Contabilidad Gubernamental e Informes sobre la Gestión Pública (UCG) de la Secretaría de Hacienda y Crédito Público (SHCP).
- Las Normas de Información Financiera emitidas por el Consejo Mexicano de Normas de Información Financiera, A. C. que son aplicadas de manera supletoria y que han sido autorizadas por la UCG de la SHCP.
- Normas Internacionales de Contabilidad para el Sector Público (NICSP).
- Los estados financieros están preparados sobre la base de costo histórico, utilizando la base de registro contable denominada "base acumulativa" que consiste en registrar todas las transacciones efectuadas por la entidad, en base a lo devengado, independientemente de que impliquen o no movimiento de efectivo.

## **Ley General de Contabilidad Gubernamental (LGCG)**

El 31 de diciembre de 2008 se publicó en el Diario Oficial de la Federación la LGCG, que entró en vigor el 1 de enero de 2009, y es de observancia obligatoria para los poderes Ejecutivo, Legislativo y Judicial de la Federación, los Estados y el Distrito Federal; los Ayuntamientos de los Municipios; los Órganos Político-Administrativos de las Demarcaciones Territoriales del Distrito Federal; las Entidades de la Administración Pública Paraestatal, ya sean federales, estatales o municipales y los Órganos Autónomos Federales y Estatales, entre los cuales se encuentra la **Universidad Estatal de Sonora (UES)**.

La Ley tiene como objeto establecer los criterios generales que regirán la contabilidad gubernamental y la emisión de la información financiera de los entes públicos, con la finalidad de lograr la armonización contable a nivel nacional, para lo cual fue creado el Consejo Nacional de Armonización Contable (CONAC) como órgano de coordinación para la armonización de la contabilidad gubernamental, el cual tiene por objeto la emisión de las normas contables y las disposiciones presupuestales que se aplicarán para la generación de información financiera y presupuestal que emitirán los entes públicos.

Del 2009 a la fecha, el CONAC ha emitido diversas disposiciones regulatorias en materia de contabilidad gubernamental y presupuestal, en las cuales se establecieron diversas fechas para el inicio de su aplicación efectiva.

Con la finalidad de dar cumplimiento al objetivo de la armonización contable y establecer los ejercicios sociales en que tendrá aplicación efectiva el conjunto de normas aplicables, el 15 de diciembre de 2010 el CONAC emitió el Acuerdo de Interpretación sobre las obligaciones establecidas en los artículos transitorios de la LGCG, en el cual interpretó que las entidades paraestatales del Gobierno Federal y Estatal tienen la obligación, a partir del 1 de enero de 2012, de realizar registros contables con base acumulativa, apegándose al marco conceptual y a los postulados básicos de contabilidad gubernamental, así como a las normas y metodologías que establezcan los momentos contables, los clasificadores y los manuales de contabilidad gubernamental armonizados, y de acuerdo con las respectivas matrices de conversión con las características señaladas en los artículos 40 y 41 de la LGCG.

Consecuentemente, a partir de la fecha señalada tienen la obligación de emitir información contable, presupuestaria y programática sobre la base técnica prevista en los documentos técnico-contables siguientes:

- I. Marco Conceptual
- II. Postulados Básicos de Contabilidad Gubernamental
- III. Clasificador por Objeto del Gasto
- IV. Clasificador por Tipo de Gasto
- V. Clasificador por Rubro de Ingresos
- VI. Catálogo de Cuentas de Contabilidad
- VII. Momentos Contables de los Egresos
- VIII. Momentos Contables de los Ingresos
- IX. Manual de Contabilidad Gubernamental

### **Normas de Información Financiera Gubernamental emitidas por la UCG de la SHCP**

Las Normas Contables Principales Reglas de Registro y Valoración del Patrimonio (Elementos Generales), Reglas Específicas de Registro y Valoración del Patrimonio y Parámetros de Estimación de Vida Útil, emitidas por el CONAC el 27 de diciembre de 2010, 13 de diciembre de 2011 y 15 de agosto de 2012, respectivamente, serán de aplicación obligatoria a partir del 1 de enero de 2013, (Nota: en este caso debe de tomarse en cuenta el oficio 0247/2012 que emitió el Secretario Técnico del CONAC el 14 de septiembre de 2012, donde establece que dichas normas contables deben ser aplicadas a partir del ejercicio que inicia el 1 de enero de 2013, sin embargo, se permite su aplicación en 2012 para el caso de aquellos entes públicos que tengan la posibilidad de realizar sus registros contables conforme dichas normas, o aquellos que en esa fecha ya estén aplicando la sustancia de las mismas, por lo que cualquier entidad que haya aplicado esas normas en 2012 estaría en cumplimiento).

El Comité Ejecutivo Nacional del IMCP, a través de la Vicepresidencia de Sector Gubernamental, en la Segunda Reunión del Consejo Nacional de Armonización Contable, celebrada el 3 de mayo de 2013, de la cual se destaca que los estados y municipios han logrado avances importantes y significativos en la adopción e implementación de la Ley General de Contabilidad Gubernamental (LGCG), así como que continúan los esfuerzos institucionales a fin de avanzar con el proceso de armonización contable. Sin embargo, en el diagnóstico se establece la limitante de carecer de una herramienta informática que haya dado los resultados requeridos en más de un ejercicio fiscal, de forma adecuada y probada.

Por lo anterior y con fundamento en las fracciones XII y XIII del artículo 9 de la Ley General de Contabilidad Gubernamental, se determinan los plazos para que la Federación, las Entidades Federativas, y los Municipios adopten las decisiones siguientes:

### **Supletoriedad de las Normas de Información Financiera Gubernamental General aplicables al Sector Paraestatal (NIEFGSP).**

De acuerdo con el marco conceptual de la Ley de general de Contabilidad Gubernamental, en el inciso b) relativo a la institucional, señala la supletoriedad de la aplicación de las normas siendo de aplicación según la prelación, las emitidas en primera instancia las de CONAC, en segunda instancia las Normas Internacionales de Contabilidad para el Sector público (NICSP) emitidas por la Junta de Normas Internacionales del Sector Público y en tercera instancia las Normas de Información Financiera del Consejo Mexicano para la Investigación y Desarrollo de Normas de Información Financiera (CINIF), en tanto el Consejo estatal de Armonización Contable, emita la normatividad correspondiente, en tanto se aplica la supletoriedad de las NIEFGSP para al sector federal, mientras dicho consejo Estatal no emita las NIESFGSP aplicables a las entidades y organismos públicos descentralizados de la Administración Pública Estatal. Las Normas Supletorias aplicables a las entidades y organismos descentralizados del Gobierno del Estado, son las siguientes:

- I. NIFGGSP 03.-Estimación de Cuentas Incobrables
- II. NIFGGSP 04.-Reexpresión
- III. NIFGGSP 05.-Obligaciones Laborales

### **Nuevo plan de cuentas contables**

Con motivo de la entrada en vigor de la nueva Ley de Contabilidad Gubernamental a partir del 1° de enero de 2012, la administración de la entidad, llevó a cabo la reestructuración de su catálogo de cuentas, por lo que a partir de la fecha antes señalada, los registros contables de la entidad se llevan en el nuevo plan de cuentas autorizado por la CONAC.

### **Nota 4 Políticas Contables Significativas**

**Las principales políticas contables que se aplican, son las relativas a una entidad gubernamental, mismas que se resumen como sigue:**

- a) Costo Histórico.-** Los bienes se registran a su costo de adquisición. No se reconocen los efectos de la inflación en los estados financieros, en términos del Boletín B-10 del Instituto Mexicano de Contadores Públicos. Las cifras incluidas en los estados financieros fueron determinadas con base en costos históricos, debido a que el organismo es una institución con fines de servicio público gubernamental, y no tiene como propósito fundamental darle mantenimiento financiero a su patrimonio, premisa básica para el reconocimiento de los efectos de la inflación en la información financiera con excepción del reconocimiento de los avalúos de peritos valuadores independientes.
- b) Base de Registro.-** Los gastos se reconocen y se registran en el momento en que se devengan y los ingresos se registran conforme lo establece el Acuerdo que reforma las normas y metodologías para la determinación de los momentos contables de los ingresos, emitido por CONAC el 19 de julio de 2013 y publicado en el D.O.F. el 08 de agosto de 2013.
- c) Legalidad.-** De acuerdo a la práctica contable, todas las operaciones celebradas deben observar las disposiciones legales contenidas en las diversas Leyes y Reglamentos Gubernamentales. Cuando existen conflictos contra las Normas de Información Financiera Gubernamental se da preferencia a las disposiciones legales.
- d) Control Presupuestal.-** El registro presupuestal de los ingresos y egresos de la entidad y su vinculación con el avance financiero de los proyectos programados, se maneja en paralelo mediante controles adicionales al sistema contable.

Las operaciones derivadas de los ingresos son registradas de acuerdo a las bases y conceptos establecidos por el órgano de coordinación para la armonización de la contabilidad gubernamental es el Consejo Nacional de Armonización Contable (CONAC), en las etapas del presupuesto de los entes públicos se efectuará en las cuentas contables las cuales reflejan lo relativo a ingresos estimado, modificado, devengado y recaudado.

Las operaciones derivadas de los egresos son registradas de acuerdo a las bases y conceptos establecidos por el órgano de coordinación para la armonización de la contabilidad gubernamental es el Consejo Nacional de Armonización Contable

(CONAC), el registro de las etapas del presupuesto de los entes públicos se efectúan en las cuentas contables que, para tal efecto, establece el consejo, las cuales deben reflejar: en lo relativo al gasto, el aprobado, modificado, comprometido, devengado, ejercido y pagado.

Excepcionalmente, cuando por la naturaleza de las operaciones no sea posible el registro consecutivo de todos los momentos contables de los gastos, se registran simultáneamente de acuerdo a lineamientos previamente definidos por las unidades administrativas o instancias competentes en materia de Contabilidad Gubernamental.

- e) Operaciones en Moneda extranjera.-** En el ejercicio fiscal, no se realizaron operaciones en moneda extranjera.
- f) Método de Valuación de las inversiones en acciones de Compañías subsidiarias no consolidadas y asociadas.-** En el ejercicio fiscal, no se realizaron operaciones en inversiones en el sector paraestatal.
- g) Inventario.-** Los inventarios están integrados por materiales diversos y entres ellos papelería para consumo administrativo y académico, se valúan bajo el método de la primeras entradas primeras salidas (PEPS), conforme se utilizan estos materiales, se registran en gastos.
- h) Beneficio a los Empleados.-** La entidad no reconoce en sus estados financieros la determinación, ni provisión de "Beneficio a los Empleados" (Prima de Antigüedad e Indemnización).
- i) Provisiones.-** Existe la provisión a corto plazo creada con el fin de cubrir la prima por riesgo del Plan de Remuneración Total (PRT), al 31 de diciembre de 2015, el saldo fue de \$ 963,632.
- j) Reservas.-** No existen reservas de ningún tipo.

#### **Nota 5** Posición en Moneda Extranjera

La Universidad En el ejercicio fiscal, no realizó operaciones en moneda extranjera, en activo o pasivo, por ende, no cuenta con métodos de protección de riesgo por variaciones en el tipo de cambio

## Nota 6 Reporte Analítico de Activos.

El método de depreciación utilizado es aplicar al costo de adquisición los porcentajes de depreciación de acuerdo con la " GUIA DE VIDA UTIL ESTIMADA Y PORCENTAJES DE DEPRECIACION " publicada en el Diario Oficial de la Federación el 15 de agosto del 2012 dentro de los Parámetros de Estimación de Vida Útil. Lo anterior en cumplimiento y aplicación de la Ley General de Contabilidad Gubernamental.

Los porcentajes de depreciación son los que se enlistan a continuación y el criterio de aplicación es iniciar la depreciación del bien en el mes inmediato posterior al de la adquisición.

Concepto	años de vida útil	% de depreciación anual
Edificios No Habitacionales	30	3.3
Muebles de Oficina y Estantería	10	10.0
Muebles , Excepto de Oficina y Estantería	10	10.0
Equipo de Cómputo y de Tecnologías de la Información	3	33.3
Otros Mobiliarios y Equipos de Administración	10	10.0
Equipos y Aparatos Audiovisuales	3	33.3
Aparatos Deportivos	5	20.0
Cámaras Fotográficas y de Video	3	33.3
Otros Mobiliarios y Equipos Educativo y Recreativo	5	20.0
Equipo Médico y de Laboratorio	5	20.0
Maquinaria y Equipo Agropecuario	10	10.0
Maquinaria y Equipo Industrial	10	10.0
Sistemas de Aire Acondicionado, Calefacción y de Refrigeración industrial y Comercial	10	10.0
Equipo de Comunicación y Telecomunicación	10	10.0
Equipos de Generación Eléctrica, Aparatos y Accesorios Eléctricos	10	10.0
Herramientas y Máquinas-Herramienta	10	10.0

## Nota 7 Fideicomisos, Mandatos y Análogos

La Universidad cuenta con dos contratos de fideicomiso que son:

- Programa de Fortalecimientos de la calidad en Instituciones Educativas (PROFOCIE)
- Programa para el Desarrollo Profesional Docente.

Ambos Fideicomisos se manejan a través del Banco Santander (México), S.A., los recursos de dichos programas fueron depositados en cuentas específicas para su ejercicio y para poder disponer de los mismos se

solicita o se da instrucción al banco a través de una carta firmada por los integrantes de los comités, especificando nombre del proveedor y cantidad a pagar.

---

#### **Nota 8** Reporte de Recaudación

Los ingresos de la Universidad en el ejercicio 2015 fueron \$646,302,930 que provienen principalmente de subsidios otorgados, en particular de los subsidios Federal Solidario, Subsidio Estatal, ingresos propios y de los fondos Federales Extraordinarios como PAFP, PROMEP, PADES, FECES, PIFI, FADOEES.

Los ingresos propios recaudados de la Universidad al 31 de diciembre de 2015 son de \$106,174,469, los cuales corresponde a las cuotas y colegiaturas de los alumnos que representan el 45.74% del total recaudado, el resto se conforma por ingresos derivados de actividades de educacionales y por proyectos académicos.

Para el ejercicio fiscal 2015 se esperaba alcanzar una recaudación de ingresos propios aproximada de \$77,552,000, la cual se superó.

#### **Nota 9** Información sobre la Deuda y el Reporte Analítica de la Deuda

La universidad no tiene deudas importantes que destacar, por lo que no se puede informar los indicadores de la deuda respecto del PIB, de igual manera no es posible agruparlo por instrumentos financieros.

#### **Nota 10** Calificaciones Otorgadas

No se han realizado transacciones a las cuales se les haya otorgado un calificación crediticia.

#### **Nota 11** Proceso de Mejora

La universidad se encuentra en un proceso de desarrollo del Sistema de Control Interno Institucional en el cual se establecerán las políticas que sean requeridas para el mejoramiento de los procesos institucionales.

## **Nota 12** Información por segmentos

Cuenta con 5 unidades académicas y las oficinas centrales de rectoría, las unidades académicas están en las ciudades de San Luis Rio Colorado, Hermosillo, Magdalena, Navojoa y Benito Juárez.

Todos los registros presupuestales, contables y financieros se realizan a través del SIA (Sistema Integral de Información Administrativa) y cada unidad académica que los realiza es responsable de los mismos. Los estados contables se emiten en Rectoría donde se encuentra integrada toda la información que se alimenta desde las unidades académicas a través del sistema.

## **Nota 13** Partes Relacionadas

En el ejercicio fiscal, no se realizaron operaciones con partes relacionadas.

## **Nota 14** Contingencias

Por revisión por parte de las autoridades fiscales. De acuerdo con la legislación fiscal vigente, las autoridades tienen la facultad de revisar hasta los cinco ejercicios fiscales anteriores a la última declaración por impuestos de retención federales, contribuciones estatales y de seguridad social.

## **B) NOTAS DE DESGLOSE**

### **I) NOTAS AL ESTADO DE SITUACION FINANCIERA**

#### **Nota 1** Efectivo Y Equivalentes

Este rubro se integra por los depósitos en cuentas bancarias así como otros similares de inmediata realización. Las inversiones en valores se registran al costo de adquisición, el cual no excede a su valor de mercado. Los intereses y utilidades o pérdidas en valuación se reconocen en el estado de ingresos y egresos hasta que se realizan.

Al 31 de Diciembre de 2015 y 2014, el efectivo y equivalentes se encuentran integrados de la siguiente manera:

<u>Concepto</u>	<u>2015</u>	<u>2014</u>
<b>Caja</b>		
Caja (1)	\$ 56,759	\$ 54,318
<b>Saldos en Cuentas de Cheques</b> (2)		
Santander	18,775,409	13,730,828
BBVA Bancomer	111,445	111,790
Banamex	6,898,133	7,259,843
Subtotal cuenta de cheques	25,784,987	21,102,461
<b>Inversiones en Valores</b>		
Banamex	370,298	8,131,999
<b>Inversiones en Fondos Federales</b> (3)		
Santander	17,216,866	8,693,956
Banamex	5,207,992	24,533,294
Subtotal Inversiones en Fondos Federales	22,424,858	33,227,250
<b>Total</b>	<b>\$ 48,636,902</b>	<b>\$ 62,516,028</b>

- (1) Los saldos en caja tienen en plazo de cancelación anual.
- (2) Los saldos de las cuentas de cheque tienen un plazo de vencimiento diario
- (3) Las inversiones de fondos Federales, estas son a corto plazo ya que su vencimiento es diario y sin riesgos.

## Nota 2 Derechos a Recibir Efectivo o Equivalentes

Se reconocen en el momento en que se genera legalmente el derecho de cobro, principalmente se generan por actividades de la Universidad y de los derechos a recibir de dinero provenientes del presupuesto. El saldo al 31 de Diciembre de 2015 y 2014, se presenta a continuación:

<u>Concepto</u>	<u>2015</u>	<u>2014</u>
Deudores Diversos	\$ 442,822	\$ 1,050,559
Funcionarios y Empleados	7,921	11,856
Gastos por Comprobar	23,826	183,953
<b>Plazo de Vencimiento 90 días</b>	<b>474,569</b>	<b>1,246,368</b>
Deudores Diversos Alumnos (Convenio)	15,017,882	13,775,004
<b>Plazo de Vencimiento 180 días</b>	<b>15,017,882</b>	<b>13,775,004</b>
<b>Total</b>	<b>\$ 15,492,451</b>	<b>\$ 15,021,372</b>

Los Deudores diversos Alumnos Convenio se consideran las cuentas por cobrar, dicho saldo proviene de adeudos de alumnos que firman convenios, cuya recuperabilidad se va dando en los semestres posteriores.

### **Nota 3** Derechos a Recibir Bienes o Servicios

Son todas aquellas entregas a proveedores, normalmente en efectivo, en concepto de suministros futuros. El saldo al 31 de Diciembre de 2015 y 2014 fue de \$ 5,744,769 y \$ 7,158,629 respectivamente, y corresponde a Anticipo a Proveedores con un plazo de vencimiento de 90, 91 y 92 días, los cuales se integran a continuación:

<b><u>Concepto</u></b>	<b><u>2015</u></b>	<b><u>2014</u></b>
Nykois Muebles, S.A. De C.V.	198,581	1,581
Vanguardia Tecnológica Y Representaciones, S.A. De	5,428,938	5,430,987
Zuverworks de México S de R.L de C.V.	117,250	-
Promotora Comercial Alpro, S. de R.L. de C.V.	-	42,174
Jct Comm, S.A. de C.V.	-	333,042
Universidad de Sonora	-	6,845
Net Pacific Group	-	294,000
Universidad Autónoma de Ciudad Juárez	-	60,000
Zuverworks de México S de R.L de C.V.	-	990,000
<b>Plazo De Vencimiento 90 Días</b>	<b><u>5,744,769</u></b>	<b><u>7,158,629</u></b>
<b>Total Bienes</b>	<b>\$ <u>5,744,769</u></b>	<b>\$ <u>7,158,629</u></b>

### **Nota 4** Inventarios

La integración de este rubro al 31 de Diciembre de 2015 y 2014, se presenta a continuación:

<b><u>Concepto</u></b>	<b><u>2015</u></b>	<b><u>2014</u></b>
Materiales de Administración, Emisión de Dtos. y Artículos	\$ 188,768	\$ 453,084
Alimentos y Utensilios	18,485	13,361
Materiales y Artículos de Construcción y de Reparación	117,946	7,624
Productos Químicos, Farmacéuticos y de Laboratorio	38,182	14,333
Combustibles, lubricantes y aditivos	73	-
Vestuario, blancos, prendas de protección	24,938	-
Mercancías Diversas	64,130	40,354
<b>Total</b>	<b>\$ <u>452,522</u></b>	<b>\$ <u>528,756</u></b>

Los inventarios se valúan bajo el método de la primeras entradas primeras salidas (PESP).

#### Nota 5 Bienes Muebles E Inmuebles

El saldo de esta cuenta se integra como sigue al 31 de diciembre de 2015 y 2014:

<b>Concepto</b>	<b>2015</b>	<b>2014</b>
Bienes Inmuebles	\$ 352,140,113	\$ 17,039,088
Edificios No Residenciales	176,546,650	154,818,190
Sub-total Bienes Inmuebles	<b>528,686,763</b>	<b>171,857,278</b>
<u>Valuación Catastral</u>		
Bienes Inmuebles	-	335,101,025
Edificios No Residenciales	-	10,911,780
Sub-total Valuación Catastral	-	346,012,805
<b>Total bienes Inmuebles</b>	<b>528,686,763</b>	<b>517,870,083</b>
Mobiliario y Equipo de Administración	171,096,312	134,158,549
Mobiliario y Equipo Educativo y Recreativo	7,481,162	7,021,236
Equipo e Instrumental Médico y de Laboratorio	3,487,743	1,900,658
Vehículos y Equipo de Transporte	17,585,315	10,625,143
Maquinaria, Otros Equipos y Herramientas	20,230,806	15,718,417
Software	5,120,799	4,007,416
<b>Total Bienes Muebles</b>	<b>\$ 225,002,137</b>	<b>\$ 173,431,419</b>
<b>Total Bienes Inmuebles y Muebles</b>	<b>753,688,900</b>	<b>691,301,502</b>
 <b>Construcción En Proceso</b>		
Bienes Propios San Luis Río Colorado	\$ 1,529,385	\$ 2,079,859
Bienes Propios Hermosillo	35,830,730	16,080,619
Bienes Propios Navojoa	17,978,521	6,807,252
Bienes Propios Magdalena	6,267,326	847,479
Bienes Propios Benito Juárez	139,755	706,427
Rectoría	673,463	-
<b>Total Construcción en Proceso</b>	<b>62,419,180</b>	<b>26,521,636</b>
<b>Total Activo Fijo</b>	<b>\$ 816,108,080</b>	<b>\$ 717,823,138</b>

**Depreciación Acumulada**

Bienes Inmuebles	\$ 10,437,693	\$ 4,463,536
Mobiliario y Equipo de Administración	40,373,560	27,115,808
Mobiliario y Equipo Educacional Y Recreativo	9,780,618	1,252,606
Equipo e Instrumental Médico y de Laboratorio	694,917	266,102
Maquinaria, Otros Equipo y Herramientas	2,055,824	461,909
Software	2,042,669	665,674
<b>Total Depreciación Acumulada</b>	<b>65,385,281</b>	<b>34,225,635</b>
<b>Total Activo No Circulante</b>	<b>\$ 750,722,799</b>	<b>\$ 683,597,503</b>

El método de depreciación utilizado es aplicar al costo de adquisición los porcentajes de depreciación de acuerdo con la " GUIA DE VIDA UTIL ESTIMADA Y PORCENTAJES DE DEPRECIACION " publicada en el Diario Oficial de la Federación el 15 de agosto del 2012 dentro de los Parámetros de Estimación de Vida Útil. Lo anterior en cumplimiento y aplicación de la Ley General de Contabilidad Gubernamental.

Los porcentajes de depreciación son los que se detallan en las notas de **Gestión Administrativa Nota 6 Reporte Analítico de Activos.**

Al 31 de Diciembre de 2015 y 2014, la depreciación cargada a resultados ascendió a \$33,584,574 y \$-2,424,930 respectivamente.

Al 31 de diciembre de 2015 se efectuaron altas de activo fijo por \$ 57,857,651, las cuales el rubro con mayor movimiento fue Mobiliario Y Equipo de Administración con \$ 41,913,946.

En el periodo de enero a diciembre las bajas de activo fijo ascendieron a \$6,286,934 que corresponde a diversos equipos y mobiliario así como instrumental de laboratorios y equipo de transporte. Autorizadas en el acta de sesión ordinaria XI del día 20 de febrero de 2015, y acta de sesión ordinaria XIV del día 27 de noviembre de 2015.

**Nota 6 Cuentas por Pagar a Corto Plazo**

Al 31 de diciembre de 2015 y 2014, el saldo de dicha cuenta se encuentra integrado de la siguiente manera:

<b>Concepto</b>	<b>2015</b>	<b>2014</b>
Proveedores	\$ 5,356,520	\$ 3,766,102
Acreedores Diversos A Corto Plazo	7,579,702	868,762
Acreedores Diversos Alumnos	182,771	97,395
Cuotas Por Pagar	<u>2,561,454</u>	<u>1,476,201</u>
<b>Plazo de Vencimiento 90 días</b>	<b>15,680,447</b>	<b>6,208,460</b>
Fondo De Retiro	166,188	166,188
Impuestos Por Pagar (1)	<u>864,464</u>	<u>612,695</u>
<b>Plazo de vencimiento 90 días</b>	<b>\$ 16,711,099</b>	<b>\$ 6,987,343</b>

(1) El saldo de Impuestos por pagar al 31 de diciembre de 2015 y 2014, se integra como sigue:

<b>Concepto</b>	<b>2015</b>	<b>2014</b>
I.S.P.T. Retenido	\$ 805,038	\$ 577,083
I.S.R. Retenido	34,074	13,337
Honorarios Asimilados	<u>25,352</u>	<u>22,275</u>
<b>Total</b>	<b>\$ 864,464</b>	<b>\$ 612,695</b>

#### **Nota 7 Cuentas Por Pagar A Largo Plazo**

Al 31 de diciembre de 2015 y 2014, se tiene un saldo por \$10,000,000 respectivamente, el cual corresponde a un adeudo que se tiene con el Gobierno del Estado de Sonora, mediante Oficio No. R.281/2014, se solicitó la condonación de dicha deuda, a la fecha de emisión de este informe no se tenía respuesta de dicha solicitud.

#### **Nota 8 Contingencia**

La entidad presenta una situación relacionada con el personal debido a que existen algunos casos en los que el RFC de los empleados se encuentra mal registrado y/o no se encuentran dados de alta ante el Servicio de Administración Tributaria y estos se encuentran erróneamente timbrados, por lo que en una revisión por parte de este organismo podría ser acreedores de multas.

## II) NOTAS AL ESTADO DE ACTIVIDADES

### Nota 1 Ingresos y Otros Beneficios

Al 31 de diciembre de 2015 y 2014, los ingresos y otros beneficios de la entidad se integran de la siguiente manera:

Concepto	<u>2015</u>	<u>2014</u>
<b>Ingresos y Otros Beneficios</b>		
<b>Ingresos de la Gestión</b>	\$ 95,555,766	\$ 90,597,369
Derechos	59,367,505	55,622,485
Cuotas y colegiaturas	48,569,765	44,813,356
Ingresos Derivados de Actividades Educativas	10,797,740	10,809,129
Ingresos por Ventas de Bienes y Servicios	36,188,261	34,974,884
Entidades Auxiliares	1,265,002	930,676
Servicios Apoyo Técnico	15,854,941	434,277
Ingresos por Proyectos y Convenios Públicos	2,735,301	3,729,713
Ingresos por fuentes Privadas	163,800	88,800
Ingresos por Productos financieros	820,775	986,788
Otros Ingresos	15,348,442	28,794,630
<b>Participaciones y Aportaciones, Transferencias, Asignaciones, Subsidios y Otras Ayudas</b>	\$ 540,128,460	\$ 456,819,517
Transferencia, Asignaciones, Subsidios y Otras Ayudas	540,128,460	456,819,517
Subsidio Federal	276,216,139	246,012,816
Subsidio Estatal	208,538,573	210,806,701
Ingresos Fondos Ajenos	55,373,748	0
<b>Otros Ingresos y Beneficios</b>	\$ 10,618,703	\$ 8,853,603
Otros Ingresos y Beneficios Varios	10,618,703	8,853,603
Exenciones	10,618,703	-
<b>Total Ingresos y Otros Beneficios</b>	<b>\$ 646,302,930</b>	<b>\$ 556,270,489</b>

### NOTA 2 Gastos Y Otras Perdidas

Al 31 de diciembre de 2015, los gastos y otras perdidas de la entidad se integran de la siguiente manera:

<b>Concepto</b>	
<b>Servicios personales</b>	<b>406,125,762</b>
Remuneraciones al personal de carácter permanente	250,695,054
Remuneraciones al personal de carácter transitorio	7,317,045
Remuneraciones adicionales y especiales	18,871,562
Seguridad social	74,742,296
Otras prestaciones sociales y económicas	54,371,203
Pagos de estímulos a servidores públicos	128,602
 <b>Materiales y suministros</b>	 <b>13,242,549</b>
Materiales de administración, emisión de documentos	4,527,988
Alimentos y utensilios	948,648
Materias primas y materiales de producción	270,065
Materiales y artículos de construcción y reparación	1,039,204
Productos químicos, farmacéuticos y de laboratorio	2,011,552
Combustibles, lubricantes y aditivos	2,156,529
Vestuario, blancos, prendas de protección y artículos	554,764
Herramientas, refacciones y accesorios menores	1,733,799
 <b>Servicios Generales</b>	 <b>55,788,538</b>
Servicios básicos	11,795,596
Servicios de arrendamiento	6,760,062
Servicios profesionales, científicos, técnicos	21,555,199
Servicios financieros, bancarios y comerciales	1,017,123
Servicios de instalación, reparación, mantenimiento	4,357,432
Servicios de comunicación social y publicidad	1,164,160
Servicios de traslado y viáticos	5,259,932
Servicios oficiales	3,750,538
Otros servicios generales	128,496
 <b>Transferencias, Asignaciones, subsidios Y Otras</b>	 <b>33,325,456</b>
Ayudas sociales a personas	1,265,798
Ayudas sociales a instituciones	3,029,805
Becas	29,029,853
 Depreciaciones	 33,584,574
<b>Total Gastos Y Otras Perdidas</b>	<b>\$ 542,066,879</b>

### III) NOTAS AL ESTADO DE VARIACION EN LA HACIENDA PÚBLICA

#### Nota 1 Hacienda Pública/Patrimonio

El saldo de la cuenta Hacienda Pública/Patrimonio al 31 de diciembre de 2015 está integrado de la siguiente manera:

#### a) Hacienda Pública/Patrimonio Contribuido

Al 31 de diciembre de 2015, la Hacienda Pública/Patrimonio contribuido está integrado, como sigue:

<u>Concepto</u>	<u>Importe</u>
Patrimonio Bienes Muebles e Inmuebles	\$ 244,277,522
Patrimonio Donado	19,225,842
Donaciones de Capital	183,195,845
<b>Hacienda Pública/Patrimonio Neto del Ejercicio 2014</b>	<b>446,699,209</b>
Movimientos del ejercicio	
Bienes en comodato	174,322
subtotal	174,322
Bajas de activo fijo	6,286,934
Actualizaciones de la Hacienda Pública (1)	(6,112,612)
<b>Saldo Neto en la Hacienda Pública/Patrimonio Contribuido al 31 de diciembre de 2015</b>	<b>\$ 440,586,597</b>

- 1) Registro de registro de bajas de activos fijos autorizadas en la XI y XIV Sesión Ordinaria Consejo Directivo.

#### b) Hacienda Pública/Patrimonio Generado

Al 31 de diciembre de 2015, la Hacienda Pública/Patrimonio generado está integrado, como sigue:

Concepto	Importe
<b>Hacienda Pública/Patrimonio Generado Ejercicios Anteriores al 31 de diciembre de 2015</b>	<b>\$ 142,380,591</b>
<b>Afectaciones a resultados de ejercicios anteriores</b>	162,816,960
<b>Movimientos periodo</b>	
Cancelaciones de cheques	1) 245,504
Cambios en políticas contables	2) (58,290,768)
Cambios en errores contables	3) 2,424,875
<b>Total Afectaciones a Resultado de Ejercicios al 31 de diciembre de 2015</b>	<b>\$ (55,620,389)</b>
<b>Hacienda Pública/Patrimonio Generado de Ejercicios Anteriores Neto al 31 de diciembre de 2015</b>	<b>\$ 249,577,163</b>
<b>Resultado Del Ejercicio Ahorro/Desahorro</b>	<b>\$ 104,236,050</b>

- 1) En el periodo de enero a diciembre de 2015 se realizó la afectación a hacienda pública resultado de ejercicios anteriores por concepto de cancelación de cheques por \$245,504.
- 2) En el periodo de enero a diciembre de 2015 se realizó el reconocimiento de por cambio en políticas y errores contables por \$58,290,768 y \$2,424,875 respectivamente.

#### IV) NOTAS AL ESTADO DE FLUJOS DE EFECTIVO

**Nota 1 Efectivo Y Equivalentes, al 31 de diciembre de 2015.**

	2015	2014
Efectivo en Bancos – Tesorería	\$ 48,636,902	\$ 62,516,028
Efectivo en Bancos- Dependencias	--	--
Inversiones Temporales (hasta 3 meses)	--	--
Fondos con afectación específica	--	--
Depósitos de Fondos de Terceros y otros	--	--
<b>Total de Efectivo y Equivalentes</b>	<b>\$ 48,636,902</b>	<b>\$ 62,516,028</b>

**Nota 2** Adquisiciones De Bienes Muebles E Inmuebles, al 31 de diciembre de 2015

<b>Descripción</b>	<b>Monto Global</b>	<b>%</b>	<b>Importe de los pagos</b>
Mobiliario y Equipo de Administración	\$ (422,013)	0 %	\$ (422,013)
Mobiliario y Equipo Educativo Y Recreativo	25,929	0 %	25,929
Equipo e Instrumental Médico y de Laboratorio	56,822	0 %	56,822
Vehículo y Equipo de Transporte	124,322	0 %	124,322
Maquinaria, otros Equipos y Herramientas	(35,091)	0 %	(35,091)

**Nota 3** Conciliación De Flujos De Efectivo Netos De Las Actividades De Operación, al 31 de diciembre de 2015 y 2014.

	<b>2015</b>	<b>2014</b>
Ahorro/Desahorro antes de rubros extraordinarios	\$ 104,236,050	\$ 87,029,195
Movimientos de partidas (o rubros) que o afectan al efectivo		
Depreciación	(33,325,456)	(23,556,286)
Amortización	-	-
Incrementos en las provisiones	-	963,632
Incremento en Inversiones producido por revaluación	-	-
	-	-

Ganancia/Perdida en venta de propiedad, planta y equipo	-	-
Incremento en cuentas por cobrar	-	-
Partidas Extraordinarias	-	-
Depreciación de ejercicios anteriores	2,424,930	

### C) NOTAS DE MEMORIA

#### Nota 1 Cuentas de Orden Presupuestarias

La Universidad no maneja cuentas de orden contables respecto de valores, emisión de obligaciones, avales y garantías y juicios. De igual manera no cuenta con valores en custodia de instrumentos prestados a formadores de mercado e instrumentos de crédito recibidos en garantía de los formadores de mercado u otros. Las cuentas de orden al 31 de diciembre de 2015 son:

Concepto	Importe
Ley de ingresos Estimada	\$ 572,092,939
Ley de ingresos por Ejecutar	572,092,939
Ley de ingresos Modificada	650,670,148
Ley de ingresos Devengada	646,302,930
Ley de ingresos Recaudada	646,302,930
Presupuesto de Egresos Aprobado	572,092,939
Presupuesto de Egresos por Ejercer	572,092,939
Presupuesto Modificado	650,670,148
Presupuesto de Egresos Comprometido	0
Presupuesto de Egresos Devengado	613,053,750
Presupuesto de Egresos Ejercido	613,053,750
Presupuesto de Egresos Pagado	613,053,750

Estas notas son parte integrante de los estados financieros de la **Universidad Estatal de Sonora**, al 31 de diciembre de 2015 y 2014.

  
 MA. Horacio Huerta Cevallos  
 Rector

  
 Lic. Benjamín Basaldúa Gómez  
 Secretario General Administrativo

**UNIVERSIDAD ESTATAL DE SONORA**  
**ESTADO ANALITICO DE INGRESOS**  
**DEL 01 DE ENERO AL 31 DE DICIEMBRE DE 2015**

Rubros de los Ingresos	Ingresos Estimado Original Anual	Ampliaciones/Reducciones	Ingresos Modificado Anual	Ingresos Devengado	Ingresos Recaudado	Variación Vs Original	% de avance Anual
Impuestos	-	-	-	-	-	-	-
Cuotas y Aportaciones de Seguridad Social	-	-	-	-	-	-	-
Contribuciones de Mejoras	-	-	-	-	-	-	-
Derechos	-	-	-	59,367,505	59,367,505	59,367,505	-
Productos	-	-	-	-	-	-	-
Corriente	-	-	-	-	-	-	-
Capital	-	-	-	-	-	-	-
Aprovechamientos	-	-	-	-	-	-	-
Corriente	-	-	-	-	-	-	-
Capital	-	-	-	-	-	-	-
Ingresos por Ventas de Bienes y Servicios	77,552,000	28,622,469	106,174,469	36,188,261	36,188,261	-41,363,739	46.66%
Participaciones y Aportaciones	-	-	-	-	-	-	-
Transferencias, Asignaciones, Subsidios y Otras Ayudas, <b>FEDERALES</b>	278,755,939	49,523,574	328,279,513	331,589,888	331,589,888	52,833,949	118.95%
Transferencias, Asignaciones, Subsidios y Otras Ayudas, <b>ESTATALES</b>	215,785,000	431,166	216,216,166	208,538,573	208,538,573	-7,246,427	96.64%
Ingresos Derivados de Financiamientos	-	-	-	10,618,703	10,618,703	10,618,703	-
<b>TOTAL</b>	<b>572,092,939.00</b>	<b>78,577,209.12</b>	<b>650,670,148.12</b>	<b>646,302,929.61</b>	<b>646,302,929.61</b>	<b>74,209,990.61</b>	<b>112.97%</b>
				Ingresos excedentes			


---

**M.A. HORACIO HUERTA CEVALLOS**  
**RECTOR**


---

**LIC. BENJAMIN BASALDUA GOMEZ**  
**SECRETARIO GENERAL ADMINISTRATIVO**

Bajo protesta de decir verdad declaramos que los Estados Financieros y sus notas son razonablemente correctos y son responsabilidad del emisor.

**UNIVERSIDAD ESTATAL DE SONORA**  
**ESTADO ANALÍTICO DEL EJERCICIO DEL PRESUPUESTO DE EGRESOS**  
 DEL 01 DE ENERO AL 31 DE DICIEMBRE DE 2015

	PARTIDA/DESCRIPCION	EGRESOS APROBADO ANUAL	AMPLIACIONES / (REDUCCIONES)	EGRESOS MODIFICADO ANUAL	EGRESOS DEVENGADO ANUAL	SUB EJERCICIO	% AVANCE ANUAL
1000	<b>Servicios personales</b>	400,918,348	5,207,414	406,125,762	406,125,762	-	100.00%
1100	Remuneraciones al personal de caracter permanente	242,955,179	7,739,875	250,695,054	250,695,054	-	100.00%
113	Sueldos base al personal permanente	242,955,179	7,739,875	250,695,054	250,695,054	-	100.00%
11301	Sueldos	94,396,512	2,900,458	97,296,970	97,296,970	-	100.00%
11306	Riesgo laboral	147,543,167	5,854,917	153,398,084	153,398,084	-	100.00%
11309	Prima por riesgo laboral	1,015,500	(1,015,500)	-	-	-	100.00%
1200	Remuneraciones al personal de caracter transitorio	6,733,880	583,165	7,317,045	7,317,045	-	100.00%
122	Sueldos base al personal eventual	6,733,880	583,165	7,317,045	7,317,045	-	100.00%
12201	Sueldos base al personal eventual	6,733,880	583,165	7,317,045	7,317,045	-	100.00%
1300	Remuneraciones adicionales y especiales	28,958,576	(10,087,640)	18,870,936	18,870,936	-	100.00%
132	Primas de vacaciones, dominical y gratificacion de fin de año	23,737,364	(15,251,911)	8,485,453	8,485,453	-	100.00%
13201	Prima de vacaciones y dominical	1,578,396	578,791	2,157,187	2,157,187	-	100.00%
13202	Aguinaldo o gratificacion de fin de año	21,703,974	(16,130,156)	5,573,818	5,573,818	-	100.00%
13203	Compensacion por ajuste de calendario	227,522	148,856	376,378	376,378	-	100.00%
13204	Compensacion por bono navideño	227,471	150,599	378,070	378,070	-	100.00%
134	Compensaciones	5,221,212	5,164,271	10,385,484	10,385,484	-	100.00%
13403	Estimulos al personal de confianza	5,221,212	5,164,271	10,385,484	10,385,484	-	100.00%
1400	Seguridad social	69,963,059	4,779,237	74,742,296	74,742,296	-	100.00%
141	Aportaciones de seguridad social	66,326,785	4,820,163	71,146,948	71,146,948	-	100.00%
14101	Aportaciones al isstite	57,794,789	1,750,046	59,544,835	59,544,835	-	100.00%
14106	Otras prestaciones de seguridad social	7,228,463	2,857,326	10,085,789	10,085,789	-	100.00%
14108	Aportaciones para la atencion de enfermedades preexistentes	1,303,533	212,791	1,516,324	1,516,324	-	100.00%
144	Aportaciones para seguros	3,636,274	(40,927)	3,595,348	3,595,348	-	100.00%
14404	Otros seguros de caracter laboral o economicos	3,636,274	(40,927)	3,595,348	3,595,348	-	100.00%
1500	Otras prestaciones sociales y economicas	52,257,597	2,131,008	54,388,605	54,388,605	-	100.00%
152	Indemnizaciones	671,619	2,257,672	2,929,291	2,929,291	-	100.00%
15202	Pago de liquidaciones	671,619	2,257,672	2,929,291	2,929,291	-	100.00%
153	Prestaciones y haberes de retiro	4,302,891	756,988	5,059,879	5,059,879	-	100.00%
15304	Prestaciones de retiro	4,302,891	756,988	5,059,879	5,059,879	-	100.00%
154	Prestaciones contractuales	32,398,189	(3,302,974)	29,095,214	29,095,214	-	100.00%
15401	Prestaciones establecidas por condiciones generales	29,565,084	(29,565,084)	-	-	-	100.00%
15404	Dias economicos y de descanso obligatorios no disfrutados	787,335	27,313,449	27,780,784	27,780,784	-	100.00%
15407	Apoyo a supervisores de escuelas de educacion basica	-	1,088,015	1,088,015	1,088,015	-	100.00%
15409	Bono para despensa	116,576	(116,576)	-	-	-	100.00%
15412	Compensacion provisional compactable (cpc) al magisterio	-	184,253	184,253	184,253	-	100.00%
15418	Compensacion especifica a personal de base	1,949,194	(1,949,194)	-	-	-	100.00%
15429	Cuotas para material didactico	-	42,163	42,163	42,163	-	100.00%
159	Otras prestaciones sociales y economicas	14,884,898	2,419,322	17,304,221	17,304,221	-	100.00%
15901	Otras prestaciones	14,884,898	2,419,322	17,304,221	17,304,221	-	100.00%
1700	Pago de estimulos a servidores publicos	50,057	61,770	111,826	111,826	-	100.00%
171	Estimulos	50,057	61,770	111,826	111,826	-	100.00%
17102	Estimulos al personal	50,057	61,770	111,826	111,826	-	100.00%
2000	<b>Materiales y suministros</b>	22,624,217	(7,183,157)	15,441,061	13,242,548	2,198,512	85.76%
2100	Materiales de administracion, emision de documentos y articulos oficiales	3,146,995	2,005,220	5,152,215	4,527,988	624,227	87.88%
211	Materiales, utiles y equipos menores de oficina	924,027	246,204	1,170,231	981,066	189,165	83.84%
21101	Materiales, utiles e equipos menores de oficina	924,027	246,204	1,170,231	981,066	189,165	83.84%
212	Materiales y utiles de impresion y reproduccion	104,472	327,060	431,532	418,394	13,138	96.96%
21201	Materiales y utiles de impresion y reproduccion	104,472	327,060	431,532	418,394	13,138	96.96%
214	Materiales, utiles y equipos menores de tecnologias de la informacion y comunicacion	726,836	(112,839)	613,998	502,341	111,656	81.81%
21401	Materiales y utiles para el procesamiento de equipos y bienes informaticos	726,836	-112,839	613,998	502,341	111,656	81.81%
215	Material Impreso e informacion digital	362,598	185,092	547,690	451,935	95,754	82.52%
21501	Material para informacion	362,598	185,092	547,690	451,935	95,754	82.52%
216	Material de limpieza	910,268	13,162	923,430	907,683	15,748	98.29%
21601	Material de limpieza	910,268	13,162	923,430	907,683	15,748	98.29%
217	Materiales y utiles de ensenanza	70,586	1,274,279	1,344,865	1,149,897	194,969	85.50%
21701	Materiales educativos	49,481	1,271,903	1,321,384	1,126,415	194,969	85.25%
21702	Materiales y suministros para planteles educativos	21,105	2,377	23,482	23,482	-	100.00%
218	Materiales para el registro e identificacion de bienes y personas	48,208	72,261	120,469	116,672	3,797	96.85%

21801	Placas, engomados, calcomanías y hologramas	48,208	67,712	115,920	112,123	3,797	96.72%
21802	Emisión de licencias de conducir	-	4,549	4,549	4,549	-	100.00%
2200	Alimentos y utensilios	808,633	201,044	1,009,677	948,648	61,028	93.96%
221	Productos alimenticios para personas	758,562	193,334	951,896	890,868	61,028	93.59%
22101	Productos alimenticios para el personal en las instalaciones	561,453	178,610	740,062	685,436	54,626	92.62%
22105	Productos alimenticios para personas derivado de la prestación	-	17,205	17,205	17,205	-	100.00%
22106	Adquisición de agua potable	197,109	-2,480	194,629	188,227	6,402	96.71%
222	Productos alimenticios para animales	7,560	-1,152	6,408	6,408	-	100.00%
22201	Alimentación de animales	7,560	-1,152	6,408	6,408	-	100.00%
223	Utensilios para el servicio de alimentación	42,511	8,862	51,373	51,373	-	100.00%
22301	Utensilios para el servicio de alimentación	42,511	8,862	51,373	51,373	-	100.00%
2300	Materias primas y materiales de producción y comercialización	182,675	87,392	270,067	270,065	1	100.00%
231	Productos alimenticios, agropecuarios y forestales	177,675	21,654	199,329	199,329	-	100.00%
23101	Productos alimenticios, agropecuarios y forestales adquiridos co	177,675	21,654	199,329	199,329	-	100.00%
233	Productos de papel, cartón e impresos adquiridos como materia prima	5,000	2,106	7,106	7,106	-	100.00%
23301	Productos de papel, cartón e impresión adquiridos como materia prima	5,000	2,106	7,106	7,106	-	100.00%
234	Combustibles, lubricantes, aditivos, carbon y sus derivados adquiridos como materia prima	-	627	627	627	-	100.00%
23401	Combustibles, lubricantes, aditivos, carbon y sus derivados adquiridos como materia prima	-	627	627	627	-	100.00%
235	Productos químicos, farmacéuticos y de laboratorio adquiridos como materia prima	-	60,006	60,006	60,005	1	100.00%
23501	Productos químicos, farmacéuticos y de laboratorio adquiridos como materia prima	-	60,006	60,006	60,005	1	100.00%
239	Otros productos adquiridos como materia prima	-	3,000	3,000	3,000	-	100.00%
23901	Otros productos adquiridos como materia prima	-	3,000	3,000	3,000	-	100.00%
2400	Materiales y artículos de construcción y de reparación	13,177,542	-11,992,285	1,185,257	1,039,204	146,053	87.68%
241	Productos minerales no metálicos	7,459	16,309	23,768	23,768	0	100.00%
24101	Productos minerales no metálicos	7,459	16,309	23,768	23,768	0	100.00%
242	Cemento y productos de concreto	14,256	-2,217	12,039	8,997	3,042	74.73%
24201	Cemento y productos de concreto	14,256	-2,217	12,039	8,997	3,042	74.73%
243	Cal, yeso y productos de yeso	4,242	9,463	13,705	13,705	-	100.00%
24301	Cal, yeso y productos de yeso	4,242	9,463	13,705	13,705	-	100.00%
244	Madera y productos de madera	3,500	563	4,063	4,063	-	100.00%
24401	Madera y productos de madera	3,500	563	4,063	4,063	-	100.00%
246	Material eléctrico y electrónico	246,718	65,729	312,447	301,180	11,267	96.39%
24601	Material eléctrico y electrónico	246,718	65,729	312,447	301,180	11,267	96.39%
247	Artículos metálicos para la construcción	64,188	-14,688	49,501	43,332	6,168	87.54%
24701	Artículos metálicos para la construcción	64,188	-14,688	49,501	43,332	6,168	87.54%
248	Materiales complementarios	63,122	179,328	242,451	167,700	74,750	69.17%
24801	Materiales complementarios	63,122	179,328	242,451	167,700	74,750	69.17%
249	Otros materiales y artículos de construcción y reparación	12,774,056	-12,246,772	527,284	476,459	50,825	90.36%
24901	Otros materiales y artículos de construcción y reparación	12,774,056	-12,246,772	527,284	476,459	50,825	90.36%
2500	Productos químicos, farmacéuticos y de laboratorio	1,583,516	747,201	2,330,717	2,011,552	319,165	86.31%
251	Productos químicos básicos	169,363	199,449	368,812	368,812	-	100.00%
25101	Productos químicos básicos	169,363	199,449	368,812	368,812	-	100.00%
252	Fertilizantes, pesticidas y otros agroquímicos	49,018	137,451	186,469	186,469	-	100.00%
25201	Fertilizantes, pesticidas y otros agroquímicos	49,018	137,451	186,469	186,469	-	100.00%
253	Medicinas y productos farmacéuticos	139,823	-32,963	106,860	84,512	22,348	79.09%
25301	Medicinas y productos farmacéuticos	139,823	-32,963	106,860	84,512	22,348	79.09%
25302	Oxígeno y gases para uso medicinal	1,000	-1,000	-	-	-	100.00%
254	Materiales, accesorios y suministros médicos	4,069	-721	3,348	3,348	-	100.00%
25401	Materiales, accesorios y suministros médicos	4,069	-721	3,348	3,348	-	100.00%
255	Materiales, accesorios y suministros de laboratorio	1,202,299	439,505	1,641,805	1,344,987	296,818	81.92%
25501	Materiales, accesorios y suministros de laboratorio	1,202,299	439,505	1,641,805	1,344,987	296,818	81.92%
256	Fibras sintéticas, hules, plásticos y derivados	16,944	6,480	23,424	23,424	-	100.00%
25601	Fibras sintéticas, hules, plásticos y derivados	16,944	6,480	23,424	23,424	-	100.00%
259	Otros productos químicos	2,000	-2,000	-	-	-	100.00%
25901	Otros productos químicos	2,000	-2,000	-	-	-	100.00%
2600	Combustibles, lubricantes y aditivos	2,006,027	257,725	2,263,752	2,156,529	107,224	95.26%
261	Combustibles, lubricantes y aditivos	2,006,027	257,725	2,263,752	2,156,529	107,224	95.26%
26101	Combustibles	1,961,713	272,318	2,234,031	2,126,807	107,224	95.20%
26102	Lubricantes y aditivos	44,315	-14,593	29,722	29,722	-	100.00%
2700	Vestuario blancos, prendas de protección y artículos deportivos	435,412	185,568	620,981	554,764	66,216	89.34%
271	Vestuario y uniformes	258,244	128,889	387,133	344,792	42,340	89.06%
27101	Vestuario y uniformes	258,244	128,889	387,133	344,792	42,340	89.06%
272	Prendas de seguridad y protección personal	10,602	13,952	24,554	23,150	1,404	94.28%
27201	Prendas de seguridad y protección personal	10,602	13,952	24,554	23,150	1,404	94.28%
273	Artículos deportivos	164,166	17,188	181,354	158,882	22,472	87.61%
27301	Artículos deportivos	164,166	17,188	181,354	158,882	22,472	87.61%

274	Productos textiles	900	20,934	21,834	21,834	-	100.00%
27401	Productos textiles	900	20,934	21,834	21,834	-	100.00%
275	Blanco y otros productos textiles, excepto prendas de vestir	1,500	4,606	6,106	6,106	-	100.00%
27501	Blanco y otros productos textiles, excepto prendas de vestir	1,500	4,606	6,106	6,106	-	100.00%
2900	Herramientas, refacciones y accesorios menores	1,283,417	1,324,979	2,608,396	874,597	66.47%	82.45%
29101	Herramientas menores	137,768	557,025	694,792	121,938	121,938	82.45%
292	Herramientas menores	30,401	10,524	40,925	128	99.69%	99.69%
29201	Herramientas menores	30,401	10,524	40,925	128	99.69%	99.69%
293	Refacciones y accesorios menores de edificios	1,500	7,721	9,221	9,220	1	99.99%
29301	Refacciones y accesorios menores de edificios	1,500	7,721	9,221	9,220	1	99.99%
294	Refacciones y accesorios menores de mobiliario y equipo de administración, educación	1,004,306	691,952	1,696,258	716,077	716,077	57.78%
29401	Refacciones y accesorios menores de mobiliario y equipo de administración, educación	1,004,306	691,952	1,696,258	716,077	716,077	57.78%
296	Refacciones y accesorios menores de equipo de transporte	93,223	53,895	147,118	36,453	75.22%	75.22%
29601	Refacciones y accesorios menores de equipo de transporte	93,223	53,895	147,118	36,453	75.22%	75.22%
298	Refacciones y accesorios menores de maquinaria y otros equipos	13,719	4,556	18,275	18,275	-	100.00%
29801	Refacciones y accesorios menores de maquinaria y otros equipos	13,719	4,556	18,275	18,275	-	100.00%
299	Refacciones y accesorios menores otros bienes muebles	2,500	-693	1,807	1,807	-	100.00%
29901	Refacciones y accesorios menores otros bienes muebles	2,500	-693	1,807	1,807	-	100.00%
3000	Servicios generales	48,789,593	12,632,747	61,422,340	55,633,802	90.83%	90.83%
3100	Servicios básicos	11,702,849	522,281	12,225,130	429,534	96.49%	96.49%
311	Energía eléctrica	5,944,607	-577,171	5,367,436	5,367,436	-	100.00%
31101	Energía eléctrica	5,944,607	-577,171	5,367,436	5,367,436	-	100.00%
312	Gas	29,075	3,152	32,227	4,086	87.32%	87.32%
31201	Gas	29,075	3,152	32,227	4,086	87.32%	87.32%
313	Agua	799,179	-1,629	797,550	13,553	98.30%	98.30%
31301	Agua potable	799,179	-1,629	797,550	13,553	98.30%	98.30%
314	Telefonía tradicional	1,179,024	-11,165	1,167,859	406,607	65.18%	65.18%
31401	Telefonía tradicional	1,179,024	-11,165	1,167,859	406,607	65.18%	65.18%
316	Servicios de telecomunicaciones y satélites	61,200	-52,907	8,293	8,293	-	100.00%
31601	Servicios de telecomunicaciones y satélites	61,200	-52,907	8,293	8,293	-	100.00%
317	Servicio de acceso a Internet, redes y procesamiento de información	3,687,604	1,161,422	4,849,026	4,843,737	5,289	99.89%
31701	Servicio de acceso a Internet, redes y procesamiento de información	3,687,604	1,161,422	4,849,026	4,843,737	5,289	99.89%
318	Servicios postales y telegráficos	2,160	578	2,738	2,738	-	100.00%
31801	Servicio postal	2,160	578	2,738	2,738	-	100.00%
3200	Servicios de arrendamiento	1,095,189	6,080,433	7,175,622	415,560	94.21%	94.21%
321	Arrendamiento de terrenos	-	8,000	8,000	8,000	-	100.00%
32101	Arrendamiento de terrenos	-	8,000	8,000	8,000	-	100.00%
322	Arrendamiento de edificios	239,356	-121,010	118,346	2,784	97.65%	97.65%
32201	Arrendamiento de edificios	239,356	-121,010	118,346	2,784	97.65%	97.65%
323	Arrendamiento de mobiliario y equipo de administración, educacional y recreativo	717,840	-51,214	666,626	150,025	77.49%	77.49%
32301	Arrendamiento de mobiliario y equipo de administración, educacional y recreativo	717,840	-51,214	666,626	150,025	77.49%	77.49%
32302	Arrendamiento de equipo y bienes informáticos	0	2,800	2,800	2,800	-	100.00%
325	Arrendamiento de equipo de transporte	117,996	456,029	574,025	13,821	97.59%	97.59%
32501	Arrendamiento de equipo de transporte	117,996	456,029	574,025	13,821	97.59%	97.59%
326	Arrendamiento de maquinaria, otros equipos y herramientas	6,197	-5,617	580	580	-	100.00%
32601	Arrendamiento de maquinaria, otros equipos y herramientas	6,197	-5,617	580	580	-	100.00%
327	Patentes, regalías y otros	0	5,571,423	5,571,423	248,930	95.53%	95.53%
32701	Patentes, regalías y otros	0	5,571,423	5,571,423	248,930	95.53%	95.53%
329	Otros arrendamientos	14,000	222,822	236,822	236,822	-	100.00%
32901	Otros arrendamientos	14,000	222,822	236,822	236,822	-	100.00%
3300	Servicios profesionales, científicos, técnicos y otros servicios	24,430,077	-806,365	23,623,712	2,068,513	91.24%	91.24%
331	Servicios legales, de contabilidad, auditorías y relacionados	1,102,837	690,886	1,793,723	48,538	97.29%	97.29%
33101	Servicios legales, de contabilidad, auditorías y relacionados	1,102,837	690,886	1,793,723	48,538	97.29%	97.29%
332	Servicios de diseño, arquitectura, ingeniería y actividades relacionadas	70,000	63,076	133,076	-	100.00%	100.00%
33201	Servicios de diseño, arquitectura, ingeniería y actividades relacionadas	70,000	63,076	133,076	-	100.00%	100.00%
333	Servicios de consultoría administrativa, procesos, técnica y en tecnologías de la información	1,405,416	2,419,606	3,825,022	672,065	82.43%	82.43%
33301	Servicios de consultoría administrativa, procesos, técnica y en tecnologías de la información	1,405,416	2,419,606	3,825,022	672,065	82.43%	82.43%
33302	Servicios de consultoría	880,993	2,449,675	3,330,668	672,065	79.82%	79.82%
334	Servicios de capacitación	4,127,468	-247,007	3,880,461	54,877	98.59%	98.59%
33401	Servicios de capacitación	4,127,468	-247,007	3,880,461	54,877	98.59%	98.59%
335	Servicios de investigación científica y desarrollo	15,187,424	-6,210,973	8,976,451	-	100.00%	100.00%
33501	Estudios e investigaciones	15,187,424	-6,210,973	8,976,451	-	100.00%	100.00%
336	Servicios de apoyo administrativo, traducción, fotocopiado e impresión	1,405,414	668,237	2,073,650	754,879	63.40%	63.40%
33603	Impresiones y publicaciones oficiales	1,363,414	611,437	1,974,850	740,199	62.52%	62.52%
33605	Licitaciones, convenios y convocatorias	42,000	48,800	90,800	14,880	83.83%	83.83%

336006	Impres d doctos ofc, p la prest d serv pub, identif, form admvns y fiscales, formas val, cart y titulos	0	8,000	8,000	4,000	50.00%
338	Servicios de vigilancia	518,400	-16,986	501,414	496,547	4,867
33901	Servicios de vigilancia	518,400	-16,986	501,414	496,547	4,867
339	Servicios profesionales, cientificos y tecnicos integrales	613,118	1,826,796	2,439,915	1,910,628	529,286
33901	Servicios profesionales, cientificos y tecnicos integrales	613,118	1,826,796	2,439,915	1,910,628	529,286
3400	Servicios financieros,bancarios y comerciales	1,579,672	424,634	2,004,306	1,017,123	987,183
341	Servicios financieros y bancarios	752,591	292,086	1,044,677	352,285	692,392
34101	Servicios financieros y bancarios	752,591	292,086	1,044,677	352,285	692,392
343	Servicios de recaudacion, traslado y custodia de valores	-	214	214	-	100.00%
34301	Servicios de recaudacion, traslado y custodia de valores	-	214	214	-	100.00%
344	Seguros de responsabilidad patrimonial y fianzas	510,000	-37,951	472,049	203,654	268,395
34401	Seguros de responsabilidad patrimonial y fianzas	510,000	-37,951	472,049	203,654	268,395
345	Seguros de bienes patrimoniales	180,000	121,215	301,215	292,978	8,237
34501	Seguros de bienes patrimoniales	180,000	121,215	301,215	292,978	8,237
347	Fletes y maniobras	137,081	45,274	182,355	164,196	18,159
34701	Fletes y maniobras	137,081	45,274	182,355	164,196	18,159
348	Comisiones por ventas	-	3,797	3,797	3,796	1
34801	Comisiones por ventas	-	3,797	3,797	3,796	1
3500	Servicios de instalacion, reparacion, mantenimiento y conservacion	3,215,394	1,277,202	4,492,596	4,357,432	135,165
351	Conservacion y mantenimiento menor de inmuebles	858,136	564,681	1,422,817	1,422,817	-
35101	Mantenimiento y conservacion de inmuebles	858,136	563,981	1,422,117	1,422,117	-
35102	Mantenimiento y conservacion de areas deportivas	-	700	700	-	100.00%
352	Instalacion, reparacion y mantenimiento de mobiliario y equipo de administracion	239,950	183,082	423,032	389,575	33,458
35201	Mantenimiento y conservacion de mobiliario y equipo	195,150	160,615	355,765	354,111	1,654
35202	Mantenimiento y conservacion de mobiliario y equipo para escuelas, laboratorio y talleres	44,800	22,467	67,267	35,464	31,804
353	Instalacion, reparacion, y mantenimiento de equipo de computo y tecnologia	962,060	-245,746	716,314	702,120	14,195
35301	Instalaciones	110,000	590,857	700,857	686,663	14,195
35302	Mantenimiento y conservacion de bienes informaticos	852,060	-836,603	15,457	15,457	-
354	Instalacion, reparacion y mantenimiento de equipo e instrumental medico y de laboratorio	2,600	-1,325	1,275	1,275	-
35401	Reparacion y mantenimiento de equipo de transporte	538,138	328,778	866,916	856,931	9,985
355	Mantenimiento y conservacion de equipo de transporte	195,150	160,615	355,765	354,111	1,654
35501	Instalacion, reparacion y mantenimiento de maquinaria, otros equipos y herramientas	251,500	356,405	607,905	558,799	49,106
357	Mantenimiento y conservacion de maquinaria y equipo	251,500	341,684	593,184	554,304	38,880
35701	Mantenimiento y conservacion de herramientas, maquinaria, instrumentos, utiles y equipo	-	14,721	14,721	4,495	10,226
35702	Servicios de limpieza y manejo de desechos	189,600	18,501	208,101	208,101	-
358	Servicios de limpieza y manejo de desechos	189,600	18,501	208,101	208,101	-
35801	Servicios de jardineria y fumigacion	173,410	72,827	246,237	217,815	28,421
359	Servicios de jardineria y fumigacion	173,410	72,827	246,237	217,815	28,421
35901	Servicios de comunicacion social y publicidad	173,410	72,827	246,237	217,815	28,421
3600	Diffusion por radio, television y otros medios de mensajes sobre programas y actividades gubernamentales	651,355	1,260,535	1,911,890	1,164,160	747,730
36101	Diffusion por radio, television y otros medios de mensajes comerciales para promover la venta de bienes o servicios	606,855	1,239,560	1,846,415	1,088,684	747,730
362	Diffusion por radio, television y otros medios de mensajes comerciales para promover la venta de bienes o servicios	606,855	1,239,560	1,846,415	1,088,684	747,730
36201	Diffusion por radio, television y otros medios de mensajes comerciales para promover la venta de bienes o servicios	44,500	11,851	56,351	56,351	-
363	Servicios de creatividad, preproduccion y produccion de publicidad, excepto internet	44,500	11,851	56,351	56,351	-
36301	Servicios de creatividad, preproduccion y produccion de publicidad, excepto internet	-	8,950	8,950	8,950	-
365	Servicios de la industria filmica, del sonido y del video	-	8,950	8,950	8,950	-
36501	Servicios de la industria filmica, del sonido y del video	-	174	174	-	100.00%
3700	Servicios de traslado y viaticos	4,440,428	1,456,137	5,896,566	5,259,932	636,633
37101	Pasajes aereos	1,272,015	1,251,627	2,523,642	2,336,173	187,469
372	Pasajes terrestres	1,272,015	1,251,627	2,523,642	2,336,173	187,469
37201	Pasajes terrestres	108,212	191,794	300,006	212,028	87,978
374	Autotransporte	108,212	191,794	300,006	212,028	87,978
37401	Autotransporte	1,176,000	-1,176,000	-	-	-
375	Viaticos en el pais	1,636,843	1,058,691	2,695,534	2,438,575	256,959
37501	Viaticos en el pais	1,339,459	727,540	2,066,999	1,884,594	182,405
37502	Gastos de camino	297,384	331,150	628,534	553,981	74,553
376	Viaticos en el extranjero	132,900	89,398	222,298	184,603	37,695
37601	Viaticos en el extranjero	114,458	40,628	155,086	145,533	9,553
379	Otros servicios de traslado y hospedaje	114,458	40,628	155,086	145,533	9,553
37901	Cuotas	1,629,629	2,281,225	3,910,854	3,750,538	160,316
381	Gastos de ceremonial	637,128	-353,723	283,405	208,182	75,224
38101	Gastos de ceremonial	637,128	-353,723	283,405	208,182	75,224
382	Gastos de orden social y cultural	498,190	1,432,758	1,930,948	1,930,917	31

38201	Gastos de orden social y cultural	498,190	1,432,758	1,930,948	1,930,917	31	100.00%
383	Congresos y convenciones	332,752	539,436	872,188	872,188	-	100.00%
38301	Congresos y convenciones	332,752	539,436	872,188	872,188	-	100.00%
384	Exposiciones	-	7,310	7,310	7,310	-	100.00%
38401	Exposiciones	-	7,310	7,310	7,310	-	100.00%
385	Gastos de representación	161,559	655,444	817,003	731,942	85,061	89.59%
38501	Gasto de atención y promoción	161,559	655,444	817,003	731,942	85,061	89.59%
3900	Otros servicios generales	45,000	136,664	181,664	128,496	53,167	70.3%
392	Impuestos y derechos	45,000	116,574	161,574	108,406	53,167	67.09%
39201	Impuestos y derechos	45,000	116,574	161,574	108,406	53,167	67.09%
395	Penas, multas, accesorios y actualizaciones	0	9,882	9,882	9,882	-	100.00%
39501	Penas, multas, accesorios y actualizaciones	0	9,882	9,882	9,882	-	100.00%
396	Otros gastos por responsabilidades	0	10,208	10,208	10,208	-	100.00%
39601	Otros gastos por responsabilidades	0	10,208	10,208	10,208	-	100.00%
4000	Transferencias, asignaciones, subsidios y otras ayudas	27,632,196	11,474,159	35,106,355	33,325,456	5,780,899	85.22%
4300	Subsidios y subvenciones	1,873,200	1,217,685	3,090,885	3,029,805	61,080	98.02%
439	Otros subsidios	1,873,200	1,217,685	3,090,885	3,029,805	61,080	98.02%
43901	Otros subsidios	16,200	-16,200	-	-	-	-
43903	Aportaciones para cubrir convenios con organizaciones sindicales	1,857,000	1,233,885	3,090,885	3,029,805	61,080	98.02%
4400	Ayudas sociales	25,758,996	10,256,474	36,015,470	30,295,651	5,719,819	84.12%
441	Ayudas sociales a personas	26,960	1,276,701	1,303,661	1,265,798	37,863	97.10%
44101	Ayudas sociales a personas	-	334,369	334,369	334,369	-	100.00%
44105	Gastos por servicios de traslado de personas	14,960	551,770	566,730	536,722	30,008	94.71%
44107	Premios, estímulos, recompensas, becas y seguros a deportistas	12,000	227,945	239,945	232,090	7,855	96.73%
44108	Ayudas culturales y sociales	-	162,616	162,616	162,616	-	100.00%
442	Becas y otras ayudas para programas de capacitación	25,732,036	8,979,772	34,711,809	29,029,853	5,681,955	83.63%
44201	Becas educativas	1,150,000	-1,137,000	13,000	-	13,000	0.00%
44203	Becas de educación media y superior	24,566,201	10,048,915	34,615,115	28,955,977	5,659,138	83.65%
44204	Fomento deportivo	15,836	67,858	83,693	73,876	9,818	88.27%
5000	Bienes muebles, inmuebles e intangibles	50,816,859	26,446,180	77,263,039	57,857,651	19,405,388	74.88%
5100	Mobiliario y equipo de administración	37,740,118	21,716,135	59,458,254	41,832,866	17,625,388	70.36%
511	Muebles de oficina y estantería	2,885,908	3,548,702	6,234,610	6,068,811	165,799	97.34%
51101	Mobiliario	2,885,908	3,548,702	6,234,610	6,068,811	165,799	97.34%
513	Bienes artísticos, culturales y científicos	-	373,704	373,704	156,934	216,770	41.99%
51301	Bienes artísticos, culturales y científicos	-	373,704	373,704	156,934	216,770	41.99%
515	Equipo de computo y de tecnologías de la información	10,635,292	10,683,255	21,318,547	19,690,907	1,627,640	92.37%
51501	Bienes informáticos	10,635,292	10,683,255	21,318,547	19,690,907	1,627,640	92.37%
519	Otros mobiliarios y equipo de administración	24,418,918	7,112,474	31,531,392	15,916,204	15,615,188	50.48%
51901	Equipo de administración	-	2,970,923	2,970,923	2,777,716	193,207	93.50%
51902	Mobiliario y equipo para escuelas, laboratorio y talleres	24,418,918	4,141,551	28,560,469	13,138,488	15,421,982	46.00%
5200	Mobiliario y equipo educacional y recreativo	1,809,087	-1,199,810	609,277	537,003	72,274	88.14%
521	Equipo y aparatos audiovisuales	1,809,087	-1,315,406	493,681	488,102	5,579	98.87%
52101	Equipo y aparatos audiovisuales	1,809,087	-1,315,406	493,681	488,102	5,579	98.87%
522	Aparatos deportivos	-	27,805	27,805	27,805	-	100.00%
52201	Aparatos deportivos	-	27,805	27,805	27,805	-	100.00%
523	Cameras fotográficas y de video	-	87,791	87,791	21,096	66,695	24.03%
52301	Cameras fotográficas y de video	-	87,791	87,791	21,096	66,695	24.03%
5300	Equipo e instrumental medico y de laboratorio	-	1,587,085	1,587,085	1,587,085	-	100.00%
531	Equipo medico y de laboratorio	-	1,493,600	1,493,600	1,493,600	-	100.00%
53101	Equipo medico y de laboratorio	-	1,493,600	1,493,600	1,493,600	-	100.00%
532	Instrumental medico y de laboratorio	-	93,485	93,485	93,485	-	100.00%
53201	Instrumental medico y de laboratorio	-	93,485	93,485	93,485	-	100.00%
5400	Vehiculos y equipo de transporte	4,800,000	2,512,922	7,312,922	7,312,922	-	100.00%
541	Vehiculos y equipo de transporte	4,800,000	2,512,922	7,312,922	7,312,922	-	100.00%
54101	Vehiculos y equipo de transporte	4,800,000	2,512,922	7,312,922	7,312,922	-	100.00%
5600	Maquinaria, otros equipos y herramientas	625,024	5,609,225	6,234,249	5,458,706	775,543	87.56%
562	Maquinaria y equipo industrial	-	1,179,218	1,179,218	1,157,651	21,567	98.17%
56201	Maquinaria y equipo industrial	-	1,179,218	1,179,218	1,157,651	21,567	98.17%
564	Sistemas de aire acondicionado, calefacción y de refrigeración industrial y comercial	581,524	366,718	948,242	936,089	12,154	98.72%
56401	Sistemas de aire acondicionado, calefacción y de refrigeración industrial y comercial	581,524	366,718	948,242	936,089	12,154	98.72%
565	Equipo de comunicación y telecomunicación	40,000	1,803,758	1,843,758	1,118,477	725,281	60.66%
56501	Equipo de comunicación y telecomunicación	40,000	1,803,758	1,843,758	1,118,477	725,281	60.66%
566	Equipos de generación eléctrica, aparatos y accesorios	-	2,045,708	2,045,708	2,045,708	-	100.00%
56601	Maquinaria y equipo eléctrico y electrónico	-	2,045,708	2,045,708	2,045,708	-	100.00%
567	Herramientas y maquinas-herramienta	3,500	213,822	217,322	200,782	16,540	92.39%
56701	Herramientas	3,500	213,822	217,322	200,782	16,540	92.39%

5900	Activos intangibles	5,842,630	-3,781,378	2,061,252	1,129,078	932,174	54.76%
591	Software	5,842,630	-3,781,378	2,061,252	1,129,078	932,174	54.76%
59101	Software	5,842,630	-3,781,378	2,061,252	1,129,078	932,174	54.76%
6000	Inversion publica	21,311,725	29,999,867	51,311,592	46,713,794	4,597,798	91.04%
6100	Obra publica en bienes de dominio publico	13,202,181	-13,202,181	-	-	-	-
612	Edificacion no habitacional	13,202,181	-13,202,181	-	-	-	-
61203	Remodelacion y rehabilitacion	13,202,181	-13,202,181	-	-	-	-
6200	Obra publica en bienes propios	8,109,545	43,202,047	51,311,592	46,713,794	4,597,798	91.04%
622	Edificacion no habitacional	8,099,545	43,202,047	51,301,592	46,713,794	4,587,798	91.06%
62203	Remodelacion y rehabilitacion	8,099,545	42,919,474	51,019,019	46,431,221	4,587,798	91.01%
62207	Estudios y proyectos	-	282,573	282,573	282,573	-	-
627	Instalaciones y equipamiento en construcciones	10,000	-	10,000	-	10,000	0.00%
62704	Instalaciones de aire acondicionado y calefaccion	10,000	-	10,000	-	10,000	0.00%
	<b>TOTAL DEL EGRESO</b>	<b>572,092,939</b>	<b>78,577,209</b>	<b>650,670,148</b>	<b>613,053,750</b>	<b>37,616,398</b>	<b>94.22%</b>

  
M.A. HORACIO HUERTA CEVALLOS  
RECTOR

  
LIC. BENJAMIN BASALDUA GOMEZ  
SECRETARIO GENERAL ADMINISTRATIVO

Bajo protesta de decir verdad declaramos que los Estados Financieros y sus notas son razonablemente correctos y son responsabilidad del emisor.