

**COLEGIO DE ESTUDIOS CIENTÍFICOS Y TECNOLÓGICOS
DEL ESTADO DE SONORA
(CECYTES)**

**INFORME CORTO DE AUDITORÍA
DE ESTADOS FINANCIEROS
AL 31 DE DICIEMBRE DE 2015**



INFORME DEL AUDITOR INDEPENDIENTE

A la H. Junta Directiva del Colegio de Estudios Científicos y Tecnológicos del Estado de Sonora (CECYTES)
Al C. Secretario de la Contraloría General del Estado de Sonora

Introducción

Hemos auditado los estados financieros adjuntos del **Colegio de Estudios Científicos y Tecnológicos del Estado de Sonora (CECYTES)**, que comprenden el estado de situación financiera al 31 de diciembre de 2015 y de 2014, y el estado de actividades, el estado de variaciones en la hacienda pública y de flujos de efectivo correspondientes a los años terminados en dichas fechas, así como un resumen de las políticas contables significativas y otra información explicativa. Los estados financieros han sido preparados por la administración de la Entidad de conformidad con las disposiciones en materia de información financiera establecidas en la Ley General de Contabilidad Gubernamental, en los Postulados Básicos de Contabilidad Gubernamental, en las Normas Generales y Específicas de Información Financiera Gubernamental para el Sector Paraestatal emitidas por la Unidad de Contabilidad Gubernamental e Informes Sobre la Gestión Pública (UCG) de la Secretaría de Hacienda y Crédito Público (SHCP) y en las Normas de Información Financiera emitidas por el Consejo Mexicano de Normas de Información Financiera, A.C., que son aplicadas de manera supletoria y que le han sido autorizadas a la entidad, las cuales se mencionan en la Nota 3, a los estados financieros que se acompañan.

Responsabilidad de la administración en relación con los estados financieros

La administración de la entidad es responsable de la preparación de los estados financieros adjuntos de conformidad con las reglas contables indicadas anteriormente y que se mencionan en la Nota 3, a los estados

financieros que se acompañan, y del control interno que la administración consideró necesario para permitir la preparación de estos estados financieros libres de desviación importante, debida a fraude o error.

Responsabilidad del auditor

Nuestra responsabilidad es expresar una opinión sobre los estados financieros adjuntos basada en nuestras auditorías. Hemos llevado a cabo nuestra auditoría de conformidad con las Normas Internacionales de Auditoría. Dichas normas exigen que cumplamos con los requerimientos de ética, así como que planeemos y ejecutemos la auditoría con el fin de obtener una seguridad razonable sobre si los estados financieros están libres de desviación importante.

Una auditoría conlleva la aplicación de procedimientos para obtener evidencia de auditoría sobre los importes y la información revelada en los estados financieros. Los procedimientos seleccionados dependen del juicio del auditor, incluida la evaluación de los riesgos de desviación importante en los estados financieros debido a fraude o error. Al efectuar dichas evaluaciones del riesgo, el auditor tiene en cuenta el control interno relevante para la preparación y presentación razonable por parte de la administración de la entidad de los estados financieros, con el fin de diseñar los procedimientos de auditoría que sean adecuados en función de las circunstancias, y no con la finalidad de expresar una opinión sobre la eficacia del control interno de la entidad. Una auditoría también incluye la evaluación de lo adecuado de las políticas contables aplicadas y de la razonabilidad de las estimaciones contables realizadas por la administración, así como la evaluación de la presentación de los estados financieros en su conjunto.

Consideramos que la evidencia de auditoría que hemos obtenido en nuestras auditorías proporciona una base suficiente y adecuada para emitir nuestra opinión de auditoría.

Opinión

En nuestra opinión los estados financieros adjuntos del **Colegio de Estudios Científicos y Tecnológicos del Estado de Sonora (CECYTES)** indicados en el primer párrafo de este informe, al 31 de diciembre de 2015 y 2014 y por los años terminados en esas fechas, han sido preparados, en todos los aspectos importantes, de conformidad con las reglas contables que se señalan en la Nota 3, a los estados financieros.

Base de preparación contable y utilización de este informe

Sin que ello tenga efecto en nuestra opinión llamamos la atención sobre la Nota 3, a los estados financieros, en la que se describe la base contable utilizada para la preparación de los estados financieros, los cuales fueron preparados para cumplir con los requerimientos normativos gubernamentales a que está sujeta la entidad y para ser integrados en el reporte de la Cuenta de la Hacienda Pública Federal los cuales están presentados en los formatos que para tal efecto fueron establecidos por la Unidad de Contabilidad Gubernamental e Informes sobre la Gestión Pública de la Secretaría de Hacienda y Crédito Público; consecuentemente, éstos pueden no ser adecuados para otra finalidad.

HLB
HLB Sonora
C. Mondragón y Compañía Contadores Públicos, S.C.



C.P.C. Carlos Samuel Mondragón Murueta
Cédula Profesional 2100518
Registro A.G.A.F.F. 4510

Cd, Obregón, Sonora, México, 22 de marzo de 2016.

COLEGIO DE ESTUDIOS FINANCIEROS Y TECNOLOGICOS DEL ESTADO DE SONORA

Estado de Situación Financiera


Al 31 de Diciembre de 2015 y 2014

(Pesos Históricos)

(Notas 1 y 2)

Activo	2015	2014	Activo	2015	2014
Activo Circulante			Activo Circulante		
Efectivo y Equivalentes	(nota 1) \$ 64,515,743	\$ 62,615,705	Cuentas por Pagar a Corto Plazo	(nota 5) \$ 112,827,294	\$ 88,917,621
Derechos a Recibir Efectivo o Equivalentes	(nota 2) 20,418,415	44,940,096	Documentos por Pagar a Corto Plazo	-	-
Derechos a Recibir Bienes o Servicios	(nota 3) 4,402,815	6,754,768	Porción a Corto Plazo de la Deuda Pública a Largo Plazo	-	-
Inventarios	-	-	Títulos y Valores a Corto Plazo	-	-
Almacenes	-	-	Pasivos Diferidos a Corto Plazo	-	-
Estimación por Pérdida o Deterioro de Activos Circulantes	-	-	Fondos y Bienes de Terceros en Garantía y/o Administración a Corto Plazo	-	-
Otros Activos Circulantes	-	-	Provisiones a Corto Plazo	-	-
Total de Activos Circulantes	\$ 89,336,973	\$ 114,310,569	Total de Pasivos Circulantes	\$ 112,827,294	\$ 88,917,621
Activo No Circulante			Activo No Circulante		
Inversiones Financieras a Largo Plazo	-	-	Cuentas por Pagar Largo Plazo	(nota 6) \$ 15,886,889	\$ 11,308,665
Derechos a Recibir Bienes o Servicios a Largo Plazo	1,504,107	1,496,707	Documentos por Pagar a Largo Plazo	-	-
Bienes Inmuebles, Infraestructura y Construcción en Proceso	(nota 4) 263,072,486	263,072,486	Deuda Pública a Largo Plazo	-	-
Bienes Muebles	(nota 4) 166,650,993	161,851,614	Pasivos Diferidos a Largo Plazo	-	-
Activos Intangibles	-	-	Fondos y Bienes de Terceros en Garantía y/o en Administración a Largo Plazo	-	-
Depreciaciones, Deterioro y Amortizaciones Acumulables de Bienes	(nota 4) (98,317,068)	(18,328,382)	Provisiones a Largo Plazo	-	-
Activos Diferidos	-	-	Total de Pasivos No Circulantes	\$ 15,886,889	\$ 11,308,665
Estimación por Pérdida o Deterioro de Activos no Circulantes	-	-	Total del Pasivo	\$ 128,714,183	\$ 100,226,286
Otros Activos no Circulantes	-	-			
Total de Activos No Circulantes	\$ 392,910,518	\$ 408,992,425			
			Hacienda Pública/ Patrimonio		
			Hacienda Pública/ Patrimonio Contribuido	\$ 390,945,807	\$ 392,844,776
			Aportaciones	94,184,241	94,179,986
			Donaciones de Capital	296,781,566	298,684,790
			Actualización de la Hacienda Pública/ Patrimonio	-	-
			Hacienda Pública/ Patrimonio Generado	(37,432,499)	29,311,932
			Resultados del Ejercicio (Ahorro/Desahorro)	(37,728,561)	13,785,864
			Resultados de Ejercicios Anteriores	296,062	15,526,068
			Revaluos	-	-
			Reservas	-	-
			Rectificaciones de Resultados de Ejercicios Anteriores	-	-
			Exceso o Insuficiencia en la Actualización de la Hacienda Pública/ Patrimonio		
			Resultado por Posición Monetaria	-	-
			Resultado por Tenencia de Activos no Monetarios	-	-
			Total Hacienda Pública/ Patrimonio	\$ 353,533,308	\$ 422,176,708
			Total de Pasivo y Hacienda Pública/ Patrimonio	\$ 482,247,491	\$ 522,402,994

"Bajo protesta de decir verdad declaramos que los Estados Financieros y sus notas, son razonablemente correctos y son responsabilidad del emisor"



Lic. Amos Espinosa Moreno Ruiz
Director General



C.P. Genaro Gómez Carranza
Director de Finanzas

COLEGIO DE ESTUDIOS CIENTIFICOS Y TECNOLOGICOS DEL ESTADO DE SONORA

Estado de Actividades

Del 01 de enero al 31 de diciembre 2015 y 2014


(Pesos Históricos)


(Notas 1 y 2)

	<u>2015</u>	<u>2014</u>
INGRESOS Y OTROS BENEFICIOS		
Ingresos de la Gestión:	67,182,979	71,500,460
Impuestos	-	-
Cuotas y Aportaciones de Seguridad Social	-	-
Contribuciones de Mejoras	-	-
Derechos	64,362,660	58,052,622
Productos de Tipo Corriente	2,820,319	2,633,193
Aprovechamientos de Tipo Corriente	-	-
Ingresos por Venta de Bienes y Servicios	-	-
Ingresos no Comprendidos en las Fracciones de la Ley de Ingresos Causados en Ejercicios Fiscales Anteriores Pendientes de Liquidación o Pago	-	10,814,635
Participaciones, Aportaciones, Transferencias, Asignaciones, Subsidios y Otras Ayudas	614,796,398	633,052,421
Participaciones y Aportaciones	-	-
Transferencia, Asignaciones, Subsidios y Otras Ayudas	614,796,398	633,052,421
Otros Ingresos y Beneficios	-	-
Ingresos Financieros	-	-
Incremento por Variación de Inventarios	-	-
Disminución del Exceso de Estimaciones por Pérdida o Deterioro u Obsolescencia	-	-
Disminución del Exceso de Provisiones	-	-
Otros Ingresos y Beneficios Varios	-	-
Total de Ingresos y Otros Beneficios	681,979,377	704,562,871
GASTOS Y OTRAS PÉRDIDAS		
Gastos de Funcionamiento	699,157,114	666,792,226
Servicios Personales	610,498,991	569,157,197
Materiales y Suministros	33,620,883	32,183,403
Servicios Generales	55,037,240	65,451,626
Transferencia, Asignaciones, Subsidios y Otras Ayudas	-	-
Transferencias Internas y Asignaciones al Sector Público	-	-
Transferencias al Resto del Sector Público	-	-
Subsidios y Subvenciones	-	-
Ayudas Sociales	-	-
Pensiones y Jubilaciones	-	-
Transferencias a Fidelcomisos, Mandatos y Contratos Análogos	-	-
Transferencias a la Seguridad Social	-	-
Donativos	-	-
Transferencias al Exterior	-	-
Participaciones y Aportaciones	-	-
Participaciones	-	-
Aportaciones	-	-
Convenios	-	-
Intereses, Comisiones y Otros Gastos de la Deuda Pública	-	-
Intereses de la Deuda Pública	-	-
Comisiones de la Deuda Pública	-	-
Gastos de la Deuda Pública	-	-
Costo por Coberturas	-	-
Apoyos Financieros	-	-

Otros Gastos y Pérdidas Extraordinarias	20,560,824	23,974,781
Estimaciones, Depreciaciones, Deterioros, Obsolescencia y Amortizaciones	20,127,017	18,435,577
Provisiones	-	-
Disminución de Inventarios	-	-
Aumento por Insuficiencia de Estimaciones por Pérdida o Deterioro y Obsolescencia	-	-
Aumento por Insuficiencia de Provisiones	-	-
Otros Gastos	423,807	5,539,204
Inversión Pública	-	-
Inversión Pública no Capitalizable	-	-
Total de Gastos y Otras Pérdidas	719,707,938	690,767,007
Resultados del Ejercicio (Ahorro/Desahorro)	(37,728,581)	13,785,864

"Bajo protesta de decir verdad declaramos que los Estados Financieros y sus notas, son razonablemente correctos y son responsabilidad del emisor"


 Lic. Amós Benjamín Moreno Ruíz
 Director General



 C.F. Genaro Gómez Carranza
 Director de Finanzas

COLEGIO DE ESTUDIOS CIENTIFICOS Y TECNOLOGICOS DEL ESTADO DE SONORA
Estado de Cambios en la Situación Financiera
Del 01 de enero al 31 de diciembre 2015 y 2014
(Pesos Históricos)

	Origen	Aplicación
Activo	40,155,505	-
<u>Activo Circulante</u>	<u>24,973,595</u>	-
Efectivo y Equivalentes	-	1,900,038
Derechos a Recibir Efectivo o Equivalentes	24,521,681	-
Derechos a Recibir Bienes o Servicios	2,351,952	-
Inventario	-	-
Almacenes	-	-
Estimación por Pérdida o Deterioro de Activos Circulantes	-	-
Otros Activos Circulantes	-	-
<u>Activo No Circulante</u>	<u>15,181,910</u>	-
Inversiones Financieras a Largo Plazo	-	-
Derechos a Recibir Efectivo o Equivalentes a Largo Plazo	-	7,400
Bienes Inmuebles, Infraestructura y Construcciones en Proceso	-	-
Bienes Muebles	-	4,799,377
Activos Intangibles	-	-
Depreciación, Deterioro y Amortización Acumulada de Bienes	19,988,687	-
Activos Diferidos	-	-
Estimación por Perdida o Deterioro de Activos No Circulantes	-	-
Otros Activos No Circulantes	-	-
Pasivo	28,487,894	-
<u>Pasivo Circulante</u>	<u>23,909,670</u>	-
Cuentas por Pagar a Corto Plazo	22,916,114	-
Documentos por Pagar a Corto Plazo	-	-
Porción a Corto Plazo de la Deuda Pública a Largo Plazo	-	-
Títulos y Valores a Corto Plazo	-	-
Pasivos Diferidos a Corto Plazo	-	-
Fondos y Bienes de Terceros en Garantía y/o Administración a Corto Plazo	-	-
Provisiones a Corto Plazo	-	-
Otros Pasivos a Corto Plazo	993,556	-
<u>Pasivo No Circulante</u>	<u>4,578,224</u>	-
Cuentas por Pagar a Largo Plazo	-	-
Documentos por Pagar a Largo Plazo	-	-
Deuda Pública a Largo Plazo	-	-
Pasivos Diferidos a Largo Plazo	-	-
Fondos y Bienes de Terceros en Garantía y/o Administración a Largo Plazo	-	-
Provisiones a Largo Plazo	4,578,224	-

HACIENDA PÚBLICA/PATRIMONIO	-	68,643,399
Hacienda Pública/Patrimonio Contribuido	-	<u>1,898,969</u>
Aportaciones	4,255	-
Donaciones de Capital	-	1,903,224
Actualizaciones de la Hacienda Pública/Patrimonio	-	-
<hr/>		
Hacienda Pública/Patrimonio Generado	-	<u>66,744,430</u>
Resultados del ejercicio (Ahorro/Desahorro)	-	51,514,425
Resultados de Ejercicios Anteriores	-	15,230,005
Revalúos	-	-
Reservas	-	-
Rectificaciones de Resultados de Ejercicios Anteriores	-	-
Exceso o Insuficiencia en la Actualización del Patrimonio	-	-
Resultado por Posición Monetaria	-	-
Resultado por Tenencia de Activos no Monetarios	-	-

"Bajo protesta de decir verdad declaramos que los Estados Financieros y sus notas, son razonablemente correctos y son responsabilidad del emisor"



 Lic. Amos Benjamín Moreno Ruíz
 Director General

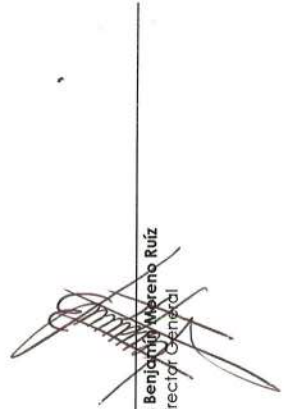


 C.P. Genaro Gómez Carranza
 Director de Finanzas

COLEGIO DE ESTUDIOS CIENTIFICOS Y TECNOLOGICOS DEL ESTADO DE SONORA
 Estado de Variaciones en la Hacienda Pública
 Del 01 de enero al 31 de diciembre de 2015 y 2014
 (Pesos Históricos)
 (Nota 1)

Concepto	Hacienda Pública / Patrimonio Contribuido	Hacienda Pública / Patrimonio Generado de Ejercicio Anteriores	Hacienda Pública / Patrimonio Generado del Ejercicio	Ajustes por Cambios de Valor	Total
Rectificaciones de Resultados de Ejercicios Anteriores					
Patrimonio Neto Inicial Ajustado del Ejercicio	\$	\$	\$	\$	\$
Aportaciones	94,179,986	-	-	-	94,179,986
Donaciones de Capital	298,684,790	-	-	-	298,684,790
Actualización de la Hacienda Pública/Patrimonio	-	-	-	-	-
Variaciones de la Hacienda Pública / Patrimonio Neto del Ejercicio					
Resultados del Ejercicio (Ahorro/Desahorro)	-	-	13,785,864	-	13,785,864
Resultados de Ejercicios Anteriores	-	15,526,068	-	-	15,526,068
Revaluos	-	-	-	-	-
Reservas	-	-	-	-	-
Hacienda Pública / Patrimonio Neto Final del Ejercicio 2014	\$ 392,864,776	\$ 15,526,068	\$ 13,785,864	\$	\$ 422,176,708
Cambios en la Hacienda Pública / Patrimonio Neto del Ejercicio 2015					
Aportaciones	(nota 1 a)	-	-	-	4,255
Donaciones de Capital	(nota 1 a)	-	-	-	(1,903,224)
Actualización de la Hacienda Pública/Patrimonio	-	-	-	-	-
Variaciones de la Hacienda Pública / Patrimonio Neto del Ejercicio					
Resultados del Ejercicio (Ahorro/Desahorro)	-	-	(37,728,561)	-	(37,728,561)
Resultados de Ejercicios Anteriores	-	(15,230,006)	(13,785,864)	-	(29,015,870)
Revaluos	-	-	-	-	-
Reservas	-	-	-	-	-
Saldo Neto en la Hacienda Pública / Patrimonio 2015	\$ 390,965,807	\$ 296,062	\$ (37,728,561)	\$	\$ 353,533,308

"Bajo protesta de decir verdad declaramos que los Estados Financieros y sus notas, son razonablemente correctos y son responsabilidad del emisor"



Lic. Amós Benjamín Moreno Ruíz
 Director General



C.P. Genaro Gómez Carranza
 Director de Finanzas

COLEGIO DE ESTUDIOS CIENTIFICOS Y TECNOLOGICOS DEL ESTADO DE SONORA

Estado de Flujos de Efectivo

Del 01 de enero al 31 de diciembre de 2015 y 2014

(Pesos Históricos)

[Nota 1,2 y 3]

	2015	2014
Flujos de Efectivo de las Actividades de Operación		
Origen	712,819,227	708,656,208
Impuestos	-	-
Cuotas y Aportaciones de Seguridad Social	-	-
Contribuciones de mejoras	-	-
Derechos	64,362,080	58,052,622
Productos de Tipo Corriente	2,820,319	2,833,193
Aprovechamientos de Tipo Corriente	-	-
Ingresos por Venta de Bienes y Servicios	-	-
Ingresos no Comprendidos en las Fracciones de la Ley de Ingresos Causados en Ejercicios Fiscales Anteriores Pendientes de Liquidación o Pago	-	10,814,635
Participaciones y Aportaciones	-	-
Transferencias, Asignaciones y Subsidios y Otras Ayudas	614,798,398	633,052,421
Otros Orígenes de Operación	30,839,850	4,002,337
Aplicación	699,187,114	688,782,226
Servicios Personales	610,498,891	569,157,197
Materiales y Suministros	33,820,883	32,183,403
Servicios Generales	55,037,240	65,451,628
Transferencias Internas y Asignaciones al Sector Público	-	-
Transferencias al resto del Sector Público	-	-
Subsidios y Subvenciones	-	-
Ayudas Sociales	-	-
Pensiones y Jubilaciones	-	-
Transferencias a Fidelcomisos, Mandatos y Contratos Análogos	-	-
Transferencias a la Seguridad Social	-	-
Donativos	-	-
Transferencias al Exterior	-	-
Participaciones	-	-
Aportaciones	-	-
Convenios	-	-
Otras Aplicaciones de Operación	-	-
Flujos Netos de Efectivo por Actividades de Operación	13,662,113	41,762,982
Flujos de Efectivo de las Actividades de Inversión		
Origen	47,487,948	411,900,030
Bienes Inmuebles, Infraestructura y Construcciones en Proceso	-	-
Bienes Muebles	-	-
Otros Orígenes de Inversión	47,487,948	411,900,030
Aplicación	36,726,873	478,116,872
Bienes Inmuebles, Infraestructura y Construcciones en Proceso	-	283,072,467
Bienes Muebles	4,799,379	161,851,814
Otras Aplicaciones de Inversión	30,828,494	53,191,571
Flujos Netos de Efectivo por Actividades de Inversión	11,762,075	(66,216,842)
Flujo de Efectivo de las Actividades de Financiamiento		
Origen		
Endeudamiento Neto	-	-
Interno	-	-
Externo	-	-
Otros Orígenes de Financiamiento	-	-
Aplicación		
Servicios de la Deuda	-	-
Interno	-	-
Externo	-	-
Otras Aplicaciones de Financiamiento	-	-
Flujos netos de Efectivo por Actividades de Financiamiento	\$ -	\$ -
Incremento/Disminución Neta en el Efectivo y Equivalentes al Efectivo	1,900,038	(24,462,860)
Efectivo y Equivalentes al Efectivo al Inicio del Ejercicio	\$ 62,616,706	\$ 87,068,366
Efectivo y Equivalentes al Efectivo al Final del Ejercicio	64,516,743	62,616,706

"Bajo protesta de decir verdad declaramos que los Estados Financieros y sus notas, son razonablemente correctos y son responsabilidad del emisor"

Lic. Amós Benjamín Moreno Ruiz
Director General

C.P. Genaro Gómez Carranza
Director de Finanzas

**COLEGIO DE ESTUDIOS CIENTIFICOS Y TECNOLOGICOS
DEL ESTADO DE SONORA
(CECYTES)**

Notas a los Estados Financieros
al 31 de diciembre de 2015 y 2014

A) NOTAS DE GESTION ADMINISTRATIVA

Nota 1 Autorización e Historia

El Colegio de Estudios Científicos y Tecnológicos del Estado de Sonora (la entidad) es un organismo descentralizado de la administración pública estatal con personalidad jurídica y patrimonio propio, creado mediante Decreto publicado en el Boletín Oficial del Estado el día 22 de abril de 1991 por el Gobierno del Estado de Sonora.

Nota 2 Organización y Objeto Social

Los objetivos principales de la entidad son la impartición de educación en el nivel medio superior en la modalidad de bachillerato tecnológico, conjugando el conocimiento teórico que asegure su vertiente propedéutica y el logro de habilidades y destrezas que den ascendencia a su línea tecnológica; facilitando el acceso al conocimiento y a la preparación técnica, particularmente a los avecindados en las comunidades rurales o semiurbanas.

Su actividad la desarrolla en 29 instalaciones identificadas como CECYTES (Colegio de Estudios Científicos y Tecnológicos del Estado de Sonora), ubicadas en las principales ciudades de los municipios del Estado de Sonora, y en 20 instalaciones identificadas como EMSAD (Educación Media Superior a Distancia), ubicadas en las áreas semiurbanas y rurales del Estado de Sonora. Adicional a esto, se suman nueve extensiones más en la modalidad de Bachillerato Virtual enclavadas en poblaciones de difícil acceso y finalmente 23 Telebachilleratos Comunitarios.

Su actividad se lleva a cabo con estructura propia y su centro de decisiones actúa en forma independiente en el logro de sus objetivos.

El Colegio cuenta con una junta de Gobierno integrado de la siguiente manera:

- Junta Directiva
- Director General
- Direcciones de Área y,
- Direcciones de los Planteles

El órgano máximo de gobierno del Organismo, lo representa la Junta Directiva, integrada de la siguiente forma:

- Dos representantes del Gobierno del Estado, designados por el Ejecutivo, uno de los cuales la presidirá.
- Dos representantes del Gobierno Federal, designados por el Secretario de Educación Pública.
- Un representante del sector social designado por el Gobierno del Estado.
- Dos representantes del sector productivo que participe en el financiamiento del Colegio, a través de un Patronato constituido para apoyar la operación del mismo y que serán designados por el propio Patronato conforme a su normatividad.

La vigilancia de la operación de la entidad estará a cargo de:

- Comisarios Públicos
- El Órgano de Control y Desarrollo Administrativo de la entidad
- Instituto Superior de Auditoría Fiscalización

El ejercicio fiscal del Colegio comprende el periodo del 01 de enero al 31 de diciembre de cada año.

Las cifras que se presentan en los estados financieros adjuntos al 31 de diciembre de 2015, son comparativos con las cifras de 31 de diciembre de 2014.

Entorno Fiscal, la entidad no es sujeta al impuesto sobre la renta, sin embargo tiene la obligación de retener el Impuesto Sobre la Renta y exigir que la documentación reúna los requisitos fiscales cuando se efectúan los pagos a terceros y estén obligados a ello, de acuerdo a la ley.

Así mismo, la entidad no es contribuyente del Impuesto al Valor Agregado, por lo que reconoce como parte del gasto el Impuesto al Valor Agregado que le es trasladado en los pagos de bienes y servicios.

Nota 3 Bases de presentación de los Estados Financieros

Las Bases contables de preparación y presentación de los estados Financieros.

- Los estados financieros adjuntos del **Colegio de Estudios Científicos y Tecnológicos del Estado de Sonora (CECYTES)** se prepararon de conformidad con las disposiciones vigentes de la Ley General de Contabilidad Gubernamental (LGCG) que le son aplicables en su carácter de organismo público descentralizado con personalidad jurídica y patrimonio propio, del Gobierno del Estado de Sonora.
- Las Normas de Información Financiera Gubernamental Generales para el Sector Paraestatal (NIFGG) y las Normas de Información Financiera Gubernamental Específicas para el Sector Paraestatal (NIFGE), emitidas por la Unidad de Contabilidad Gubernamental e Informes sobre la Gestión Pública (UCG) de la Secretaría de Hacienda y Crédito Público (SHCP).
- Las Normas de Información Financiera emitidas por el Consejo Mexicano de Normas de Información Financiera, A. C. que son aplicadas de manera supletoria y que han sido autorizadas por la UCG de la SHCP.
- Normas Internacionales de Contabilidad para el Sector Público (NICSP).
- Los estados financieros están preparados sobre la base de costo histórico, utilizando la base de registro contable denominada "base acumulativa" que consiste en registrar todas las transacciones efectuadas por la entidad, en base a lo devengado, independientemente de que impliquen o no movimiento de efectivo.

Ley General de Contabilidad Gubernamental (LGCG)

El 31 de diciembre de 2008 se publicó en el Diario Oficial de la Federación la LGCG, que entró en vigor el 1 de enero de 2009, y es de observancia obligatoria para los poderes Ejecutivo, Legislativo y Judicial de la Federación, los Estados y el Distrito Federal; los Ayuntamientos de los Municipios; los Órganos Político-Administrativos de las Demarcaciones

Territoriales del Distrito Federal; las Entidades de la Administración Pública Paraestatal, ya sean federales, estatales o municipales y los Órganos Autónomos Federales y Estatales, entre los cuales se encuentra el **Colegio de Estudios Científicos y Tecnológicos del Estado de Sonora (CECYTES)**.

La Ley tiene como objeto establecer los criterios generales que regirán la contabilidad gubernamental y la emisión de la información financiera de los entes públicos, con la finalidad de lograr la armonización contable a nivel nacional, para lo cual fue creado el Consejo Nacional de Armonización Contable (CONAC) como órgano de coordinación para la armonización de la contabilidad gubernamental, el cual tiene por objeto la emisión de las normas contables y las disposiciones presupuestales que se aplicarán para la generación de información financiera y presupuestal que emitirán los entes públicos.

Del 2009 a la fecha, el CONAC ha emitido diversas disposiciones regulatorias en materia de contabilidad gubernamental y presupuestal, en las cuales se establecieron diversas fechas para el inicio de su aplicación efectiva.

Con la finalidad de dar cumplimiento al objetivo de la armonización contable y establecer los ejercicios sociales en que tendrá aplicación efectiva el conjunto de normas aplicables, el 15 de diciembre de 2010 el CONAC emitió el Acuerdo de Interpretación sobre las obligaciones establecidas en los artículos transitorios de la LGCG, en el cual interpretó que las entidades paraestatales del Gobierno Federal y Estatal tienen la obligación, a partir del 1 de enero de 2012, de realizar registros contables con base acumulativa, apegándose al marco conceptual y a los postulados básicos de contabilidad gubernamental, así como a las normas y metodologías que establezcan los momentos contables, los clasificadores y los manuales de contabilidad gubernamental armonizados, y de acuerdo con las respectivas matrices de conversión con las características señaladas en los artículos 40 y 41 de la LGCG.

Consecuentemente, a partir de la fecha señalada tienen la obligación de emitir información contable, presupuestaria y programática sobre la base técnica prevista en los documentos técnico-contables siguientes:

- I. Marco Conceptual
- II. Postulados Básicos de Contabilidad Gubernamental
- III. Clasificador por Objeto del Gasto
- IV. Clasificador por Tipo de Gasto
- V. Clasificador por Rubro de Ingresos
- VI. Catálogo de Cuentas de Contabilidad

- VII. Momentos Contables de los Egresos
- VIII. Momentos Contables de los Ingresos
- IX. Manual de Contabilidad Gubernamental

Normas de Información Financiera Gubernamental emitidas por la UCG de la SHCP

Las Normas Contables Principales Reglas de Registro y Valoración del Patrimonio (Elementos Generales), Reglas Específicas de Registro y Valoración del Patrimonio y Parámetros de Estimación de Vida Útil, emitidas por el CONAC el 27 de diciembre de 2010, 13 de diciembre de 2011 y 15 de agosto de 2012, respectivamente, serán de aplicación obligatoria a partir del 1 de enero de 2013, (Nota: en este caso debe de tomarse en cuenta el oficio 0247/2012 que emitió el Secretario Técnico del CONAC el 14 de septiembre de 2012, donde establece que dichas normas contables deben ser aplicadas a partir del ejercicio que inicia el 1 de enero de 2013, sin embargo, se permite su aplicación en 2012 para el caso de aquellos entes públicos que tengan la posibilidad de realizar sus registros contables conforme dichas normas, o aquellos que en esa fecha ya estén aplicando la sustancia de las mismas, por lo que cualquier entidad que haya aplicado esas normas en 2012 estaría en cumplimiento).

Mediante Oficio Circular 309-A-0248/2012, de fecha 14 de septiembre de 2012, la UCG de la SHCP informó a las Dependencias de la Administración Pública Federal y a las Entidades del Sector Paraestatal sobre diversas modificaciones y precisiones que efectuó en el marco contable gubernamental federal.

Con fecha 16 de mayo de 2013 fue publicado en el Diario Oficial de la Federación el Acuerdo 1 aprobado por el Consejo Nacional de Armonización Contable (CONAC), con fundamento en el artículo 9, fracciones XII y XIII, de la Ley General de Contabilidad Gubernamental, en su Segunda Reunión de 2013, celebrada el 3 de mayo de 2013, acordó determinar los plazos para que la Federación, las entidades federativas y los municipios

El Comité Ejecutivo Nacional del IMCP, a través de la Vicepresidencia de Sector Gubernamental, en la Segunda Reunión del Consejo Nacional de Armonización Contable, celebrada el 3 de mayo de 2013, de la cual se destaca que los estados y municipios han logrado avances importantes y significativos en la adopción e implementación de la Ley General de Contabilidad Gubernamental (LGCG), así como que continúan los esfuerzos institucionales a fin de avanzar con el proceso de armonización

contable. Sin embargo, en el diagnóstico se establece la limitante de carecer de una herramienta informática que haya dado los resultados requeridos en más de un ejercicio fiscal, de forma adecuada y probada.

Por lo anterior y con fundamento en las fracciones XII y XIII del artículo 9 de la Ley General de Contabilidad Gubernamental, se determinan los plazos para que la Federación, las Entidades Federativas, y los Municipios adopten las decisiones siguientes:

Supletoriedad de las Normas de Información Financiera Gubernamental General aplicables al Sector Paraestatal (NIEFGGSP)

De acuerdo con el marco conceptual de la Ley General de Contabilidad Gubernamental, en el inciso b) relativo a la institucional, señala la supletoriedad de la aplicación de las normas siendo de aplicación según la prelación, las emitidas en primera instancia las de CONAC, en segunda instancia las Normas Internacionales de Contabilidad para el Sector Público (NICSP) emitidas por la Junta de Normas Internacionales del Sector Público y en tercera instancia las Normas de Información Financiera del Consejo Mexicano para la Investigación y Desarrollo de Normas de Información Financiera (CINIF), en tanto el Consejo Estatal de Armonización Contable, emita la normatividad correspondiente, en tanto se aplica la supletoriedad de las NIEFGGSP para al sector federal, mientras dicho consejo estatal no emita las NIESFGGSP aplicables a las entidades y organismos públicos descentralizados de la Administración Pública Estatal. Las Normas Supletorias aplicables a las entidades y organismos descentralizados del gobierno del Estado, son las siguientes:

- I. NIFGGSP 03.-Estimación de Cuentas Incobrables
- II. NIFGGSP 04.-Reexpresión
- III. NIFGGSP 05.-Obligaciones Laborales

Nuevo plan de cuentas contables

Con motivo de la entrada en vigor de la nueva Ley de Contabilidad Gubernamental a partir del 1º de enero de 2012, la administración de la entidad, llevó a cabo la reestructuración de su catálogo de cuentas, por lo que a partir de la fecha antes señalada, los registros contables de la entidad se llevan en el nuevo plan de cuentas autorizado por la CONAC.

Nota 4 Políticas Contables Significativas

Las principales políticas contables que se aplican, son las relativas a una entidad gubernamental, mismas que se resumen como sigue:

- a) **Costo Histórico.**- Los bienes se registran a su costo de adquisición. No se reconocen los efectos de la inflación en los estados financieros, en términos del Boletín B-10 del Instituto Mexicano de Contadores Públicos. Las cifras incluidas en los estados financieros fueron determinadas con base en costos históricos, debido a que el organismo es una institución con fines de servicio público gubernamental, y no tiene como propósito fundamental darle mantenimiento financiero a su patrimonio, premisa básica para el reconocimiento de los efectos de la inflación en la información financiera con excepción del reconocimiento de los avalúos de peritos valuadores independientes.
- b) **Base de Registro.**- Los gastos se reconocen y se registran en el momento en que se devengan y los ingresos se registran conforme lo establece el Acuerdo que reforma las normas y metodologías para la determinación de los momentos contables de los ingresos, emitido por CONAC el 19 de julio de 2013 y publicado en el D.O.F. el 08 de agosto de 2013.
- c) **Legalidad.**- De acuerdo a la práctica contable, todas las operaciones celebradas deben observar las disposiciones legales contenidas en las diversas Leyes y Reglamentos Gubernamentales. Cuando existen conflictos contra las Normas de Información Financiera Gubernamental se da preferencia a las disposiciones legales.
- d) **Control Presupuestal.**- La entidad observa a través de sus sistemas contables el control de sus ingresos y el ejercicio presupuestal del gasto examinando sus variaciones con respecto al presupuesto autorizado, así como vinculación con el avance físico y financiero de los proyectos programados. Su finalidad de control es de evaluar los resultados obtenidos respecto de los objetivos previstos al iniciar el ejercicio, utilizando con carácter de obligatorio a partir de 2012 el registro en cuentas de orden del manejo presupuestal, atendiendo al sistema de contabilidad gubernamental que conlleva a la armonización contable.

El registro presupuestal de los ingresos y egresos de la entidad y su vinculación con el avance financiero de los proyectos

programados, se maneja en paralelo mediante controles adicionales al sistema contable.

Las operaciones derivadas de los ingresos son registradas de acuerdo a las bases y conceptos establecidos por el órgano de coordinación para la armonización de la contabilidad gubernamental es el Consejo Nacional de Armonización Contable (CONAC), en las etapas del presupuesto de los entes públicos se efectuará en las cuentas contables las cuales reflejan lo relativo a ingresos estimado, modificado, devengado y recaudado.

Las operaciones derivadas de los egresos son registradas de acuerdo a las bases y conceptos establecidos por el órgano de coordinación para la armonización de la contabilidad gubernamental es el Consejo Nacional de Armonización Contable (CONAC), el registro de las etapas del presupuesto de los entes públicos se efectúan en las cuentas contables que, para tal efecto, establece el consejo, las cuales deben reflejar: en lo relativo al gasto, el aprobado, modificado, comprometido, devengado, ejercido y pagado.

Excepcionalmente, cuando por la naturaleza de las operaciones no sea posible el registro consecutivo de todos los momentos contables de los gastos, se registran simultáneamente de acuerdo a lineamientos previamente definidos por las unidades administrativas o instancias competentes en materia de Contabilidad Gubernamental.

- e) **Operaciones en moneda extranjera.**- En el ejercicio fiscal, no se realizaron operaciones en moneda extranjera.
- f) **Método de Valuación de las inversiones en acciones de Compañías subsidiarias no consolidadas y asociadas.**- En el ejercicio fiscal, no se realizaron operaciones en inversiones en el sector paraestatal.
- g) **Inventario.**- EL colegio no cuenta con el rubro de inventario en su información financiera al 31 de diciembre de 2015.
- h) **Beneficio a los Empleados.**- Se realizó estudio actuarial para conocer el importe de los pasivos contingentes por Prima de Antigüedad, Indemnización Legal, Beneficio por Defunción, Beneficio por Invalidez y Beneficio por Jubilación el cual es de \$152,839,191, (Obligación por Beneficios Definidos). Esta es la

cantidad que teóricamente debería asumir la entidad en caso de "Compra-Venta", "Adquisición o Fusión". Esta cantidad no necesariamente tiene que estar cubierta al 100% debido al postulado básico NIF A2, Negocio en Marcha. Pero es una referencia del total actuarial de dichos pasivos. Lo que se debería de reflejar por la NIF D-3, es el Costo Neto del Periodo que monta a \$78,751,937, tanto en el Estado de Resultados como en el Balance. Sin embargo y atendiendo a la Norma NIF GG SP 05 deberían tener como reconocimiento para este ejercicio la cantidad de \$6,119,047. Desde el punto de vista del actuario, se puede reconocer en los estados financieros una porción de las cantidades anteriores, que puede ser solamente el Costo Laboral al final de año, cantidad que asciende a \$6,547,380.

- i) **Provisiones.**- La entidad reconoce pasivos contingentes y compromisos solamente cuando es exigible una salida de recursos.

Por otro lado, a partir del ejercicio 2012 se incluye en el subsidio federal recursos que la entidad registra en la cuenta de "Otras provisiones a largo plazo", para atender única y exclusivamente contingencias de carácter laboral.

- j) **Reservas.**- No existen reservas de ningún tipo.

- k) **Cambios en políticas contables.**- No se efectuaran cambios en la información financiera.

Nota 5 Posición en moneda extranjera

El colegio en el ejercicio fiscal, no realizó operaciones en moneda extranjera, en activo o pasivo, por ende, no cuenta con métodos de protección de riesgo por variaciones en el tipo de cambio

Nota 6 Reporte analítico de activos

El método de depreciación utilizado es aplicar al costo de adquisición los porcentajes de depreciación de acuerdo con la " GUIA DE VIDA ÚTIL ESTIMADA Y PORCENTAJES DE DEPRECIACIÓN " publicada en el Diario Oficial de la Federación el 15 de agosto del 2012 dentro de los Parámetros de Estimación de Vida Útil. Lo anterior en cumplimiento y aplicación de la Ley General de Contabilidad Gubernamental.

Los porcentajes de depreciación son los que se enlistan a continuación y el criterio de aplicación es iniciar la depreciación del bien en el mes inmediato posterior al de la adquisición.

Concepto	años de vida útil	% de depreciación anual
Edificios No Habitacionales	30	3.3
Muebles de Oficina y Estantería	10	10.0
Muebles , Excepto de Oficina y Estantería	10	10.0
Equipo de Cómputo y de Tecnologías de la Información	3	33.3
Otros Mobiliarios y Equipos de Administración	10	10.0
Equipos y Aparatos Audiovisuales	3	33.3
Aparatos Deportivos	5	20.0
Cámaras Fotográficas y de Video	3	33.3
Otros Mobiliarios y Equipos Educativo y Recreativo	5	20.0
Equipo Médico y de Laboratorio	5	20.0
Maquinaria y Equipo Agropecuario	10	10.0
Maquinaria y Equipo Industrial	10	10.0
Sistemas de Aire Acondicionado, Calefacción y de Refrigeración industrial y Comercial	10	10.0
Equipo de Comunicación y Telecomunicación	10	10.0
Equipos de Generación Eléctrica, Aparatos y Accesorios Eléctricos	10	10.0
Herramientas y Máquinas-Herramienta	10	10.0

Nota 7 Fideicomisos, mandatos y análogos

El colegio no cuenta con Fideicomisos

Nota 8 Reporte de recaudación

Los ingresos del Colegio en el ejercicio 2015 fueron \$614,796,398, que provienen principalmente de subsidios otorgados, en particular de los subsidios Federal, Subsidio Estatal e ingresos propios.

Los ingresos propios recaudados del Colegio al 31 de Diciembre de 2015 son de \$67,182,979, los cuales son las cuotas y colegiaturas de los alumnos y por ingresos derivados de actividades educacionales y por proyectos

académicos, para el ejercicio fiscal 2015 se esperaba alcanzar una recaudación de ingresos propios aproximada de \$63,778,315, la cual se superó.

Nota 9 Información sobre la deuda y el reporte analítico de la deuda

El colegio no tiene deudas importantes que destacar, por lo que no se puede informar los indicadores de la deuda respecto del PIB, de igual manera no es posible agruparlo por instrumentos financieros.

Nota 10 Calificaciones otorgadas

No se han realizado transacciones a las cuales se les haya otorgados un calificación crediticia.

Nota 11 Proceso de mejora

La Colegio se encuentra en un proceso de desarrollo del Sistema de Control Interno Institucional en el cual se establecerán las políticas que sean requeridas para el mejoramiento de los procesos institucionales.

Nota 12 Partes Relacionadas

En el ejercicio fiscal, no se realizaron operaciones con partes relacionadas.

B) NOTAS DE DESGLOSE

I) NOTAS AL ESTADO DE SITUACION FINANCIERA

Nota 1 Efectivo y equivalentes

Este rubro se integra por los depósitos en cuentas bancarias así como otros similares de inmediata realización. Las inversiones en valores se registran al costo de adquisición, el cual no excede a su valor de mercado.

Al 31 de diciembre de 2015 y 2014, el efectivo y equivalentes se encuentran integrados de la siguiente manera:

<u>Concepto</u>	<u>2015</u>	<u>2014</u>
<u>Caja</u>		
Fondo fijo de caja	\$ 240,592	\$ 90,558
<u>Saldos en Cuentas de Cheques</u>		
Santander	338,670	1,305,525
BBVA Bancomer	4,700,883	4,353,350
Banamex	60,587	46,575
Banorte	2,375,011	435,426
Subtotal cuenta de cheques	7,475,151	6,140,876
<u>Inversiones en Valores</u>		
Santander	56,800,000	56,384,271
Total	\$64,515,743	\$62,615,705

NOTA 2 Derechos a recibir efectivo o equivalentes

Se reconocen en el momento en que se genera legalmente el derecho de cobro, principalmente se generan por actividades del Colegio y de los derechos a recibir de dinero provenientes del presupuesto. Dentro de los derechos a recibir efectivo o equivalentes se incluyen las cuentas por Cobrar Alumnos (Convenio) el registro se hace al momento de devengarse el ingreso y expedir el comprobante correspondiente. No existe una reserva para cuentas incobrables, aquellas que se consideran irrecuperables, la H. Junta Directiva resuelve en su momento el cancelar la cuenta y reconocerla en el ejercicio ya que no existe una reserva para cuentas incobrables.

La integración de este rubro al 31 de diciembre de 2015 y 2014, se presenta a continuación:

<u>Concepto</u>	<u>2015</u>	<u>2014</u>
Cuotas escolares por cobrar 2012	\$ 208,870	\$ 419,715
Cuotas escolares por cobrar 2013	416,959	1,003,988
Transferencias, Asignaciones y Otras A.	(1) 19,323,644	43,086,983
Deudores Diversos por cobrar	(2) 458,568	406,465
Derechos Prestación de Servicios	-	-
Intereses Devengados pendiente de depósito	10,374	22,945
Total	\$ 20,418,415	\$ 44,940,096

- (1) El saldo de la cuenta de Transferencias Internas al 31 de diciembre de 2015, corresponde a subsidios por recibir.
- (2) El saldo de \$458,568 al 31 de diciembre de 2015 corresponde a gastos por comprobar, a Fondos en las cuentas de Planteles.

NOTA 3 Derechos a recibir bienes o servicios a corto plazo

Son todas aquellas entregas a proveedores, normalmente en efectivo, a cuenta de suministros futuros, la integración de este rubro al 31 de diciembre de 2015 y 2014, se presenta a continuación:

<u>Concepto</u>	<u>2015</u>	<u>2014</u>
Anticipo prestaciones y Bienes y Servicios	\$ 68,336	\$ 7,586
Anticipo Depósitos garantía corto plazo	(1) <u>4,334,479</u>	<u>6,747,182</u>
Total	<u>\$ 4,402,815</u>	<u>\$ 6,754,768</u>

- (1) El saldo de Ingresos por Anticipo Depósitos Garantía a Corto plazo al 31 de diciembre de 2015 y 2014, se integra como sigue:

	<u>2015</u>	<u>2014</u>
Fondo De Becas Esposos Rodríguez	(1) \$ 3,660,426	\$ 4,123,972
Valores en Garantía	29,000	-
Aportaciones ISSSTESON	(2) <u>645,053</u>	<u>2,623,209</u>
Total	<u>\$ 4,334,479</u>	<u>\$ 6,747,182</u>

- (1) El saldo de la cuenta Fondo de Becas Esposo Rodríguez corresponde a las Rentas pagadas por anticipado al 31 de diciembre de 2015 y 2014 por un importe de \$3,660,426 y \$4,123,972, respectivamente, se derivan de un contrato de arrendamiento sujeto a construcción específica de edificio de las oficinas administrativas, celebrado el 03 de mayo de 2007, efectivo a partir del 16 de enero de 2009 y vencimiento en 15 años que será el 15 de enero de 2024 con Fondo de Becas Esposos Rodríguez, S.C.

- (2) El saldo de la cuenta Aportaciones ISSSTESON, corresponde a saldo a favor derivado de cobros realizados por ISSSTESON en las liquidaciones quincenales de las aportaciones y retenciones de seguridad.

NOTA 4 Bienes muebles e inmuebles

El saldo de esta cuenta se integra como sigue al 31 de diciembre de 2015 y 2014:

Concepto	2015	2014
Terrenos	\$ 66,421,282	\$ 66,421,282
Edificios no residenciales	196,651,204	196,651,204
Total Bienes Inmuebles	\$ 263,072,486	\$ 263,072,486
Muebles oficina y estantería	\$ 9,467,320	\$ 9,178,998
Muebles excepto oficina y estantería	9,474,546	9,603,341
Equipo cómputo y tecnológico	42,790,349	43,825,562
Equipo de administración	95,182	92,483
Mobiliario y equipo de escuela y laboratorio	77,036,531	72,365,631
Equipos y aparatos	3,604,508	3,557,587
Cámara foto y video	402,530	103,321
Otro mobiliario y equipo de educación	117,392	117,392
Auto y equipo terrestre	13,798,270	13,896,770
Sistema de aire acondicionado calefacción	3,112,709	2,426,750
Equipo comunicación	4,898,961	4,824,813
Equipo generación eléctrica	173,420	173,420
Herramientas	272,657	272,656
Bienes artísticos	1,406,618	1,412,890
Total Bienes Muebles	\$ 166,650,993	\$ 161,851,614
Total Bienes Inmuebles y Muebles	\$ 429,723,479	\$ 424,924,100
Depreciación Acumulada		
Bienes Inmuebles	\$ 13,110,080	\$ 6,555,040
Bienes muebles	25,206,988	11,773,342
Total Depreciación Acumulada	\$ 38,317,068	\$ 18,328,382
Total Activo Fijo	\$ 391,406,411	\$ 406,595,718

El método de depreciación utilizado es aplicar al costo de adquisición los porcentajes de depreciación de acuerdo con la " GUIA DE VIDA ÚTIL ESTIMADA Y PORCENTAJES DE DEPRECIACIÓN " publicada en el Diario Oficial de la Federación el 15 de agosto del 2012 dentro de los Parámetros de Estimación de Vida Útil. Lo anterior en cumplimiento y aplicación de la Ley General de Contabilidad Gubernamental.

Los porcentajes de depreciación son los que se detallan en las notas de
Gestión Administrativa Nota 6 Reporte Analítico de Activos.

Al 31 de diciembre de 2015 y 2014 la depreciación cargada a resultados ascendió a \$20,127,017 y \$18,435,577, respectivamente.

Al 31 de diciembre de 2015 se efectuaron altas de activo fijo por \$7,260,484, las cuales el rubro con mayor movimiento fue Mobiliario y equipo de administración con \$6,060,997, las bajas de activo fijo ascendieron a \$2,298,920, que corresponde a diversos equipos y mobiliario así como instrumental de laboratorios y equipo de transporte. Autorizadas en las actas de sesión ordinaria LXIX del día 26 de mayo de 2015 y LXX del 25 de junio de 2015.

NOTA 5 Cuentas por pagar a corto plazo

Al 31 de diciembre de 2015 y 2014, el saldo de dicha cuenta se encuentra integrado de la siguiente manera:

Concepto	2015	2014
Servicios personales a corto plazo	\$ 19,225,777	\$ 18,520,143
Proveedores remanentes Adicionales o especiales	(1) 26,512,463	26,501,201
Proveedores corto plazo	5,785,462	10,956,418
Funcionarios corto plazo	272,001	685,968
Retenciones y contribuciones por pagar	(2) 52,321,689	24,537,545
Depósito bancario no confirmado	2,184,321	2,184,321
Ingresos por clasificar	6,525,581	5,532,025
Total	\$ 112,827,294	\$ 88,917,621

(1) El saldo de la cuenta Proveedores remanentes adicionales o especiales al 31 de diciembre de 2015 y 2014, se integra como sigue:

Concepto	2015	2014
Remuneraciones adicionales y especiales	\$ 12,884,342	\$ 17,137,756
Pago de sueldos	-	-
Provisión de estímulos al desempeño docente	13,305,913	9,041,237
Provisión pago de aguinaldos	-	-
Provisión prima vacacional	-	-
Fondo p/pensiones ISSSTESON y Enfermedad	322,208	322,208
Pago de Finiquitos	-	-
Total	\$ 26,512,463	\$ 26,501,201

(2) El saldo de la cuenta retenciones y contribuciones por al 31 de diciembre de 2015 y 2014, se integra como sigue:

Concepto	2015	2014
Retención ISR Honorarios	452,388	16,500
Retención ISR Arrendamientos	2,640	-
Retención impuesto sobre producto del trabajo corto plazo	15,653,981	9,737,295
Retención sistema de seguridad social por pagar corto plazo	9,482,333	1,729,849
Aportaciones de seguridad social y seguros Corto plazo	20,220,178	6,229,500
Créditos vivienda INFONAVIT	4,430,161	4,223,028
Retención sobre nómina empleados por pagar Corto plazo	1,937,578	2,538,169
Retención Por Licitación	142,430	63,204
Total	\$ 52,321,689	\$ 24,537,545

NOTA 6 Provisiones a largo plazo

Al 31 de diciembre de 2015 y 2014, el saldo de dicha cuenta se integra de la siguiente manera:

Concepto	2015	2014
Pago por renuncia	\$ 2,014,485	\$ 1,761
Gratificación por jubilación	3,710,649	1,145,149
Pago por invalidez	4,933,909	4,933,909
Pago por defunción	5,227,846	5,227,846
Total	\$ 15,886,889	\$ 11,308,665

Nota 7 Contingencia

Por revisión por parte de las autoridades fiscales.-De acuerdo con la legislación fiscal vigente, las autoridades tienen la facultad de revisar hasta los cinco ejercicios fiscales anteriores a la última declaración por impuestos de retención federales, contribuciones estatales y de seguridad social.

II) NOTAS AL ESTADO DE ACTIVIDADES

Nota 1 Ingresos y otros beneficios

Al 31 de diciembre de 2015, los ingresos y otros beneficios de la entidad se integran de la siguiente manera:

	2015
Ingresos y Otros Beneficios	
Ingresos de la Gestión	\$ 67,182,979
Derechos	64,362,660
Cuotas y colegiaturas	53,967,588
Ingresos Derivados de Actividades Educativas	10,395,072
Ingresos por Ventas de Bienes y Servicios	2,820,319
Entidades Auxiliares	-
Servicios Apoyo Técnico	-
Ingresos por Proyectos y Convenios Públicos	-
Ingresos por fuentes Privadas	-
Ingresos por Productos financieros	1,780,892
Otros Ingresos	1,039,427
Participaciones y Aportaciones, Transferencias, Asignaciones, Subsidios y Otras Ayudas	\$ 614,796,398
Transferencia, Asignaciones, Subsidios y Otras Ayudas	614,796,398
Subsidio Federal	403,295,838
Subsidio Estatal	211,500,560
Ingresos Fondos Ajenos	-
Otros Ingresos y Beneficios	\$ -
Otros Ingresos y Beneficios Varios	-
Exenciones	-
Total Ingresos y Otros Beneficios	\$ 681,979,377

NOTA 2 Gastos y otras pérdidas

Al 31 de diciembre de 2015, los gastos y otras pérdidas de la entidad se integran de la siguiente manera:

Concepto	Importe
Remuneraciones Al Personal De Carácter Permanente	\$ 420,844,679
Sueldos	198,786,050
Diversas	14,319,420
Riesgo Laboral	101,009,425
Ayuda Habitación	64,037,870
Ayuda Energía	42,691,914
Remuneraciones Adicionales y Especiales	69,060,389
Primas Por Anos	17,735,659
Prima Vacacional Y Dominical	7,885,208
Aguinaldo Gratificación Fin Año	43,439,522
Seguridad Social	81,642,483
Aportaciones Seguro Vida	3,583
Aportaciones Seguro Retiro	60,346
Prestamos A Corto plazo	1,271,094
Otras De Seguridad Social	7,626,612
Aportaciones Infra	2,542,226
Aportaciones Preexistentes	3,517,528
Aportaciones Servicios Médicos	21,608,829
Préstamo Prendario	1,271,094
Aportaciones Sistema Ahorro Retenciones	43,476,051
Otras Aportaciones Seguridad Col	265,121
Otras Prestaciones Sociales Y Económicas	38,951,440
Aportaciones Al Fondo	5,090,750
Pago De Liquidación	4,103,200
Prest De Retiro	4,005,639
Estímulo al personal	13,203,480
Apoyo A La Capacita	289,208
Otras Prestaciones	12,259,163
Materiales De Administración, Emisión De Dctos. y Artículos	
Oficiales	25,611,138
Mat Util Eq Men Of	3,831,520
Mat Util Impr Repr	10,767
Mat Y Util Proc Eq	2,665,209
Mat Información	112,154
Mat Limpieza	1,703,607
Mat Educativos	17,287,882
Alimentos Y Utensillos	689,998
Productos Alimenticios Personales Inst	549,113
Adq Agua Potable	125,427

Utensilios Servicios Alimenticios	15,458
Materiales Y Artículos De Construcción Y De Reparación	514,388
Productos Min No Met	160
Cemento Productos Construcción	4,907
Cal Yeso Prod Yeso	1,108
Mad. Y Prod Mad	370
Vidrio Y Producción Vidrio	10,450
Mat Eléctrico Y Electrónico	110,070
Art Metálicos Construcción	12,508
Mat Complementarios	21,106
Otros Mat Y Artículos	353,709
Productos Químicos, Farmacéuticos Y De Laboratorio	1,423,781
Productos Químicos Bas	468,879
Fertilizantes Pesticidas Y Otros	1,844
Medicina Y Productos Farmaceuticos	58,660
Mat Acc Y Sum Lab	894,014
Fibr Sint Hules Plástico	385
Combustibles, Lubricantes Y Aditivos	3,546,553
Combustibles	3,545,036
Lubricantes Y Aditivos	1,517
Vestuario, Blancos, Prendas De Protección Y Artículos Deportivos	546,752
Vestuarios Y Uniformes	231,961
Art Deportivos	314,791
Herramientas, Refacciones Y Accesorios Menores	1,288,273
Herramientas Meno	572,307
Refacciones Y Accesorios Menor Edificio	54,882
Refacciones Y Accesorios Menor Mobiliario	271
Refacciones Y Accesorios Menor Computo	155,463
Refacciones Y Accesorios Menor Transporte	502,033
Refacciones Y Accesorios Menor Maquinaria	3,317
Servicios Básicos	15,352,905
Energía Eléctrica	505,805
Energía Eléctrica A	5,571,385
Servicios E Instalaciones	2,671,491
Gas	12,882
Agua Potable	1,238,593
Telefonía Tradicional	781,235
Telefonía Celular	28,490
Servicio De Telecomunicaciones	3,088,099
Servicio De Acceso A	1,240,721
Servicio Postal	214,204
Servicios De Arrendamiento	8,997,526
Arrendamiento De Edificio	5,912,634

Arrendamiento De Muebles	1,800,838
Arrendamiento De Equipo	126,770
Patentes Regalías Y Marcas	1,157,284
Servicios Profesionales, Científicos Y Técnicos Y Otros Servicios	5,802,915
Servicios Legales D	1,206,724
Servicios De Informa	751,965
Impresiones Y Pub Oficiales	319,037
Licitaciones Conven	10,802
Servicios De Vigilan	3,514,386
Servicios Financieros, Bancarios Y Comerciales	1,344,638
Servicios Financieros Y Bancarios	774,231
Seguros De Responsabilidad	3,425
Seguros De Bienes Pa	559,604
Fletes Y Maniobras	7,378
Servicios De Instalación, Reparación, Mantenimiento Y Conservación	15,244,223
Mantenimiento Y Conservación	549,629
Mantenimiento Y Conservación	10,190,999
Mantenimiento Y Conservación	37,674
Mantenimiento y Conservación Instalaciones	4,176
Mantenimiento Y Conservación	392,755
Mantenimiento Y Conservación	30,276
Mantenimiento Y Conservación	295,615
Mantenimiento Y Conservación	2,010,558
Mantenimiento y Conservación	1,137
Servicios De Limpieza	745,054
Servicios De Jardinería	986,350
Servicios De Comunicación Social Y Publicidad	127,760
Difusión Por Radio	97,440
Servicios De La Indu	30,320
Servicios De Traslado Y Viáticos	2,900,216
Pasajes Aéreos	1,184,009
Pasajes Terrestres	332,817
Viáticos En El País	644,498
Gastos De Camino	644,670
Viáticos En El Extra	7,515
Cuotas	86,707
Servicios Oficiales	4,429,796
Congresos Y Convenciones	4,417,594
Gastos De Atención Y	12,202
Otros Servicios Generales	837,261
Impuestos Y Derechos	216,250
Otros Gastos Por Res	621,011

Depreciación De Bienes Muebles e Inmuebles	20,127,017
Depreciación De Bienes Inmuebles	6,555,040
Depreciación De Bien Muebles	13,571,977
Otros Gastos	423,807
Baja Activo Fijo	423,807
Total	\$ 719,707,938

III) NOTAS AL ESTADO DE VARIACIONES EN LA HACIENDA PÚBLICA

Nota 1 Hacienda Pública/Patrimonio

El saldo de la cuenta Hacienda Pública/Patrimonio al 31 de diciembre de 2015 está integrado de la siguiente manera:

a) Hacienda Pública/Patrimonio Contribuido

Al 31 de diciembre de 2015, la Hacienda Pública/Patrimonio contribuido está integrado, como sigue:

<u>Concepto</u>	<u>Importe</u>
Hacienda Pública al 31 de Diciembre de 2014	\$ 392,864,776
Cancelación de baja por faltante de acuerdo de aportaciones	(1) 4,255
Cancelación de baja por faltante de acuerdo de donaciones	(1) 7,744
Registro de Bajas de Activo Fijo	(2) (1,910,968)
Hacienda Pública/Patrimonio Neto del Ejercicio 2015	390,965,807
Movimientos del periodo de enero a diciembre de 2015	
Aportaciones	(1) 11,999
Bajas de Donaciones de Capital	(2) (1,910,968)
Saldo Neto en la Hacienda Pública/Patrimonio Contribuido al 31 de diciembre de 2015	\$ 390,965,807

- 1) Baja Por Faltante según acuerdo número 11.65.270214, autorizado en la LXVII sesión ordinaria de la H. Junta Directiva celebrada el día 27 de febrero de 2014.
- 2) Registro de bajas de activos fijos autorizadas en los acuerdos LXIX del día 26 de mayo de 2015 y LXX del 25 de junio de 2015.

b) Hacienda Pública/Patrimonio Generado

Al 31 de diciembre de 2015, la Hacienda Pública/Patrimonio generado está integrado, como sigue:

Concepto	Importe
Hacienda Pública/Patrimonio Generado de ejercicios anteriores a 2015	\$ 15,526,068
Resultado del ejercicio 2014	13,785,864
Devolución de recursos telebachillerato 2014	(86,667)
Aplicación acuerdo según acta del 26 de mayo de 2015	(976,020)
Aplicación acuerdo según acta del 26 de mayo de 2015	(23,182,676)
Aplicación acuerdo según acta LXX del 25 de junio de 2015	(4,128,943)
Cancelación de saldos acreedores según acuerdo del acta LXXII del 11 de diciembre de 2015	71,926
Cancelación de adeudos según acuerdo del acta LXXII del 11 de diciembre de 2015	(713,489)
Total aplicaciones 2015	\$ 15,230,006
Hacienda Pública/Patrimonio Generado de Ejercicios Anteriores al 31 de diciembre de 2015	\$ 296,062

En el periodo de enero a junio de 2015 se realizó la afectación a la hacienda pública resultado de ejercicios anteriores por concepto de cancelación de órdenes de pago de subsidios del ejercicio 2014 por \$23,182,676 según el acuerdo 13.69.260515, adicionalmente el traspaso del presupuesto 2014 a 2015 por \$976,020 según el acuerdo 16.69.260515, para utilizarse en la adquisición de tablets para entregar a alumnos de telebachillerato comunitario, autorizados en la LXIX sesión ordinaria de la H. Junta Directiva celebrada el día 26 de mayo de 2015.

Se autoriza el traspaso del resultado del ejercicio 2014 a ejercicios anteriores por \$13,785,864, así mismo se autorizó la afectación al resultado del ejercicio 2014 por los recursos federales no ejercidos por el programa de telebachillerato comunitario y remitidos a la Tesorería de la Federación por \$86,667 según el acuerdo 12.70.250615 en la LXX sesión ordinaria de la H. Junta Directiva celebrada el día 25 de junio de 2015.

Se autoriza la aplicación al resultado del ejercicio 2014 de \$4,128,943 producto de la diferencia existente al tener un subsidio federal ordinario correspondiente al mes de diciembre de 2014 por un importe de \$13,921,257, al cual se le disminuyó el subsidio ampliación a la cobertura 2014 y el subsidio devolución ISR 2014 por un importe de \$7,789,987 y \$2,002,326 respectivamente según acuerdo 15.70.250615, aprobado en la LXX sesión ordinaria de la H. Junta Directiva celebrada el 25 de junio de 2015.

Se autoriza la cancelación de saldos acreedores del ejercicio 2014, por un importe de \$71,926 y la cancelación de adeudos de cuotas escolares por \$766,039 según el acuerdo 13.72.111215 y 14.72.111215 respectivamente aprobado en la LXXII sesión ordinaria de la H. Junta Directiva celebrada el 11 de diciembre de 2015.

IV) NOTAS AL ESTADO DE FLUJOS DE EFECTIVO

Nota 1 Efectivo y equivalentes, al 31 de diciembre de 2015 y 2014.

	2015	2014
Efectivo en Bancos-Tesorería	\$ 64,515,743	\$ 62,615,705
Efectivo en Bancos-Dependencias	-	-
Inversiones Temporales (hasta 3 meses)	-	-
Fondos con afectación específica	-	-
Depósitos de Fondos de Terceros y otros	-	-
Total de Efectivo y Equivalentes	\$ 64,515,743	\$ 62,615,705

Nota 2 Adquisiciones de bienes muebles e inmuebles, al 31 de diciembre de 2015.

Descripción	Monto Global	%	Importe de los pagos
Muebles de oficina y estantería	\$ 359,754	0	\$ 358,868
Equipo de cómputo y de tecnologías de la información	548,903	0	535,212
Otros mobiliarios y equipos de administración	5,152,341	0	5,057,124
Equipos y aparatos audiovisuales	87,918	0	87,918
Cámaras fotográficas y de video	303,014	0	288,862
Sistemas de aire acondicionado, calefacción y de refrigeración industrial y comercial	702,786	0	702,786
Equipo de comunicación y telecomunicación	105,768	0	105,768

Nota 3 Conciliación de flujos de efectivo netos de las actividades de operación, al 31 de diciembre de 2015 y 2014.

	2015	2014
Ahorro/Desahorro antes de rubros extraordinarios	\$ (37,728,561)	\$ 13,785,864
Movimientos de partidas (o rubros) que no afectan al efectivo		
Depreciación	20,127,017	18,435,577
Amortización		
Incrementos en las provisiones	30,839,850	4,002,337
Incremento en inversiones producido por revaluación	-	-
Ganancia/pérdida en venta de propiedad, planta y equipo	423,807	5,539,204
Incremento en cuentas por cobrar	-	-
Partidas extraordinarias	-	-

C) Notas de memoria

Nota 1 Cuentas de orden presupuestarias

Las cuentas de orden al 31 de diciembre de 2015 son:

Concepto	Importe
<u>Registros Contables:</u>	
Cuotas por Recuperar del ejercicio 2011 y anteriores	\$ 31,535
Terrenos en regularización	4,025,481
<u>Ingresos:</u>	
Ley Ingreso Estimada	731,462,166
Ley Ingresos por Ejecutar	99,843,686
Modificaciones a la Ley Ingresos	50,360,897
Ley Ingresos Devengada	681,979,377
Ley Ingresos Recaudada	662,651,126
<u>Egresos:</u>	
Presupuesto de Egreso Aprobado	731,462,165
Presupuesto de Egreso por Ejercer	75,405,464
Modificaciones al presupuesto de egresos aprobado	50,360,897
Presupuesto de Egresos Comprometido	380,553,174
Presupuesto de Egresos devengado	706,417,598
Presupuesto de Egreso Ejercido	706,417,598
Presupuesto de Egreso pagado	686,081,397

Estas notas son parte integrante de los estados financieros de Colegio de Estudios Científicos y Tecnológicos del Estado de Sonora, al 31 de diciembre de 2015 y 2014.



Lic. Amós Benjamín Moreno Ruíz
Director General





C.P. Genaro Gómez Carranza
Director de Finanzas

Colegio de Estudios Científicos y Tecnológicos del Estado de Sonora
 Estado Anual de Ingresos
 Del 01 de enero al 31 de Diciembre de 2015
 (Pesos Históricos)

Rubros de los Ingresos	Ingresos Estimado Original Anual	Amplicaciones y Reducciones (+ o -)	Ingresos Modificado Anual	Ingresos Devengado	Ingresos Recaudado	Variación Vs Original	% de Avance Anual
	(1)	(2)	(3=1+2)	(4)	(5)	(6=5-1)	(7=5/1)
1 Impuestos							
2 Cuotas y Aportaciones de Seguridad Social							
3 Contribuciones de Mejoras							
4 Derechos	\$ 63,776,315	\$ -	\$ 63,776,315	\$ 64,362,660	\$ 64,362,660	\$ 584,345	100.92%
5 Productos	2,000,000	1,483,628	3,483,628	2,820,330	2,815,713	815,713	140.79%
6 Corrientes							
Capital							
Ingresos por Ventas de Bienes y Servicios							
Participaciones y Aportaciones							
Transferencias, Asignaciones, Subsidios y Otras Ayudas	665,683,851	48,877,069	714,560,920	614,786,398	595,472,754	(70,211,097)	87.45%
10 Ingresos Derivados de Financiamientos							
Total	\$ 731,452,165	\$ 50,360,897	\$ 781,823,063	\$ 481,979,377	\$ 462,651,126	\$ (48,811,040)	90.59%
					Ingresos Excedentes		0

"Bajo protesta de decir verdad declaramos que los Estados Financieros y sus notas, son razonablemente correctos y son responsabilidad del emisor"


 Lic. Amós Benjamín Arellano Ruiz
 Director General


 C.P. Genaro Gómez Carranza
 Director de Finanzas

COLEGIO DE ESTUDIOS CIENTÍFICOS Y TECNOLÓGICOS DEL ESTADO DE SONORA
Estado Analítico del Ejercicio del Presupuesto de Egresos
 Del 01 de enero al 31 de Diciembre de 2015
 (Pesos Históricos)

Ejercicio del Presupuesto	Egresos Aprobado Anual					Ampliaciones/ (Reducciones)		Egresos Modificado Anual		Egresos Devengado		Egresos Pagado		Subejercicio		% Avance Anual (7= 4/2)
	Partida/Descripción															
	(1)	(2)	(3=1+2)	(4)	(5)	(6=3-4)	(7= 4/2)									
10000	\$ 618,972,998	\$ 27,817,194	\$ 646,790,192	\$ 610,498,891	\$ 586,002,302	\$ 36,291,201	94%									
11000	438,057,169	12,867,139	450,924,308	420,644,679	432,250,145	30,876,628	83%									
11300	438,057,169	12,867,139	450,924,308	420,644,679	432,250,145	30,876,628	83%									
11301	239,591,575	(16,487,566)	223,104,009	198,786,050	208,988,267	18,277,959	92%									
11303	1,300,000	13,410,926	14,710,926	14,319,420	13,508,751	381,506	97%									
11306	100,726,631	9,286,345	110,012,976	101,008,425	102,890,319	9,006,151	92%									
11310	61,487,378	3,892,900	65,380,277	64,037,970	64,111,684	1,442,408	98%									
13000	40,991,695	2,861,335	43,853,030	42,741,124	42,741,124	961,605	98%									
13100	67,455,461	4,779,104	72,234,566	69,040,349	77,894,288	3,174,177	96%									
13101	17,695,566	546,384	18,441,950	17,735,659	17,742,343	710,192	96%									
13102	17,895,956	549,894	18,445,850	17,735,659	17,742,343	710,192	96%									
13200	48,559,365	4,229,210	52,788,575	51,324,730	60,251,945	2,453,985	95%									
13201	7,231,193	1,906,782	9,140,975	7,865,208	8,035,700	1,255,767	86%									
14000	42,328,312	2,319,428	44,647,740	43,438,522	52,216,246	1,208,218	97%									
14100	77,593,035	5,314,047	82,907,082	81,642,483	66,853,492	1,264,589	98%									
14102	36,498,813	2,152,000	38,650,813	37,901,311	20,435,657	749,501	98%									
14103	3,750	120	3,870	3,893	1,795	267	93%									
14104	59,674	2,428	62,102	60,346	31,109	1,756	97%									
14104	1,208,329	81,201	1,289,530	1,271,084	665,096	18,436	98%									
14105	7,248,972	487,767	7,737,739	7,626,612	3,933,214	111,127	95%									
14107	2,416,666	162,770	2,579,436	2,542,226	1,422,270	37,200	95%									
14108	3,810,536	(41,285)	3,769,251	3,517,528	1,487,841	251,723	93%									
14109	20,541,588	1,377,601	21,919,189	21,608,628	12,209,225	910,360	95%									
14110	1,208,329	61,389	1,269,728	1,271,084	665,096	18,634	96%									
14300	41,063,175	2,866,878	43,930,053	43,476,051	46,132,714	504,002	96%									
14301	41,063,175	2,866,878	43,930,053	43,476,051	46,132,714	504,002	96%									
14400	11,048	265,169	276,217	265,121	265,121	11,096	96%									
14403	11,048	265,169	276,217	265,121	265,121	11,096	96%									
15000	35,867,333	4,656,504	40,724,237	38,951,440	18,904,377	1,772,797	96%									
15100	4,833,315	328,576	5,161,892	5,090,751	4,872,361	71,141	99%									
15101	4,833,315	328,576	5,161,892	5,090,751	4,872,361	71,141	99%									
15200	1,462,403	3,868,621	5,331,023	4,103,200	2,136,116	1,227,823	77%									
15202	1,462,403	3,868,621	5,331,023	4,103,200	2,136,116	1,227,823	77%									
15300	3,904,849	100,790	4,005,639	4,005,639	1,440,138	-	100%									
15304	3,904,849	100,790	4,005,639	4,005,639	1,440,138	-	100%									
15400	13,203,480	-	13,203,480	13,203,480	-	-	100%									
15422	13,203,480	-	13,203,480	13,203,480	-	-	100%									
15500	380,000	-	380,000	288,208	288,208	90,792	76%									
15501	380,000	-	380,000	288,208	288,208	90,792	76%									
15800	12,083,286	558,918	12,642,204	12,259,163	10,186,583	383,041	97%									
15801	12,083,286	558,918	12,642,204	12,259,163	10,186,583	383,041	97%									
20000	32,950,845	4,261,405	37,212,650	33,620,883	31,172,885	1,391,767	90%									
21000	22,727,504	4,187,091	26,914,594	25,611,138	24,269,025	1,301,457	95%									
21100	4,840,776	(596,863)	4,243,913	3,831,520	3,747,665	462,373	89%									
21101	4,840,776	(596,863)	4,243,913	3,831,520	3,747,665	462,373	89%									
21200	24,438	(8,810)	15,628	10,767	10,337	3,661	74%									
21201	24,438	(8,810)	15,628	10,767	10,337	3,661	74%									
21400	3,881,335	(686,558)	3,294,777	2,665,209	2,604,569	616,568	81%									
21401	3,881,335	(686,558)	3,294,777	2,665,209	2,604,569	616,568	81%									
21500	132,172	2,693	134,865	112,154	106,354	22,711	83%									
21501	132,172	2,693	134,865	112,154	106,354	22,711	83%									
21600	2,146,670	2,680	2,149,350	1,703,607	1,668,379	104,669	94%									
21601	2,146,670	2,680	2,149,350	1,703,607	1,668,379	104,669	94%									
21700	11,702,113	5,689,043	17,391,156	17,287,882	16,114,741	103,274	98%									
21701	11,702,113	5,689,043	17,391,156	17,287,882	16,114,741	103,274	98%									

COLEGIO DE ESTUDIOS CIENTÍFICOS Y TECNOLÓGICOS DEL ESTADO DE SONORA

Estado Analítico del Ejercicio del Presupuesto de Egresos

Del 01 de enero al 31 de Diciembre de 2015

(Pesos Históricos)

Ejercicio del Presupuesto	Egresos Aprobado Anual		Ampliaciones/ (Reducciones)		Egresos Modificado Anual		Egresos Devengado		Egresos Pagado		Subejercicio		% Avance Anual
	(1)	(2)	(3)=(1+2)	(4)	(5)	(6=3-4)	(7=4)	(8=3-4)	(9=4)	(10=7-8)	(11=7-8)	(12=7-8)	
29600													
29601	48,300	470,188	518,488	502,033	376,286	16,436	502,033	376,286	376,286	16,436	97%	97%	
29602	48,300	470,169	518,469	502,033	376,266	16,436	502,033	376,266	376,266	16,436	97%	97%	
29603	10,000	-	10,000	3,317	3,317	6,683	3,317	3,317	3,317	6,683	33%	33%	
29604	10,000	-	10,000	3,317	3,317	6,683	3,317	3,317	3,317	6,683	33%	33%	
30000	72,831,854	17,808,898	90,640,752	55,037,240	51,769,872	35,403,512	55,037,240	51,769,872	51,769,872	35,403,512	61%	61%	
31000	17,989,113	3,662,586	21,651,699	15,352,985	14,095,779	6,298,714	15,352,985	14,095,779	14,095,779	6,298,714	71%	71%	
31100	10,364,312	2,738,153	13,102,465	8,748,682	8,470,773	4,413,763	8,748,682	8,470,773	8,470,773	4,413,763	66%	66%	
31101	800,000	(282,558)	517,442	505,805	505,805	11,638	505,805	505,805	505,805	11,638	98%	98%	
31102	6,110,000	230,675	6,340,675	5,671,385	5,671,385	789,280	5,671,385	5,671,385	5,671,385	789,280	86%	86%	
31103	3,454,312	2,850,036	6,304,348	2,671,453	2,671,453	3,632,895	2,671,453	2,671,453	2,671,453	3,632,895	42%	42%	
31200	23,000	32,383	55,383	12,862	12,862	42,511	12,862	12,862	12,862	42,511	23%	23%	
31201	23,000	32,383	55,383	12,862	12,862	42,511	12,862	12,862	12,862	42,511	23%	23%	
31300	805,600	579,623	1,385,223	1,238,593	1,238,593	146,630	1,238,593	1,238,593	1,238,593	146,630	88%	88%	
31301	805,600	579,623	1,385,223	1,238,593	1,238,593	146,630	1,238,593	1,238,593	1,238,593	146,630	88%	88%	
31400	900,000	(31,509)	868,491	781,235	893,359	87,256	781,235	893,359	893,359	87,256	90%	90%	
31401	900,000	(31,509)	868,491	781,235	893,359	87,256	781,235	893,359	893,359	87,256	90%	90%	
31500	47,800	55,765	103,565	28,490	27,790	75,075	28,490	27,790	27,790	75,075	28%	28%	
31501	47,800	55,765	103,565	28,490	27,790	75,075	28,490	27,790	27,790	75,075	28%	28%	
31600	4,300,000	(127,706)	4,172,294	3,098,059	3,012,759	1,084,195	3,098,059	3,012,759	3,012,759	1,084,195	74%	74%	
31601	4,300,000	(127,706)	4,172,294	3,098,059	3,012,759	1,084,195	3,098,059	3,012,759	3,012,759	1,084,195	74%	74%	
31700	1,355,001	100,351	1,455,352	1,240,721	1,160,681	214,831	1,240,721	1,160,681	1,160,681	214,831	85%	85%	
31701	1,355,001	100,351	1,455,352	1,240,721	1,160,681	214,831	1,240,721	1,160,681	1,160,681	214,831	85%	85%	
31800	183,400	255,236	448,636	214,204	200,824	234,432	214,204	200,824	200,824	234,432	48%	48%	
31801	183,400	255,236	448,636	214,204	200,824	234,432	214,204	200,824	200,824	234,432	48%	48%	
32000	10,916,019	1,064,354	12,780,373	8,987,826	8,484,280	3,722,448	8,987,826	8,484,280	8,484,280	3,722,448	71%	71%	
32200	7,032,064	2,267,323	9,299,407	5,912,634	5,771,004	3,386,773	5,912,634	5,771,004	5,771,004	3,386,773	64%	64%	
32201	7,032,064	2,267,323	9,299,407	5,912,634	5,771,004	3,386,773	5,912,634	5,771,004	5,771,004	3,386,773	64%	64%	
32202	1,854,959	54,638	1,909,607	1,800,638	1,894,567	208,769	1,800,638	1,894,567	1,894,567	208,769	90%	90%	
32203	1,854,959	54,638	1,909,607	1,800,638	1,894,567	208,769	1,800,638	1,894,567	1,894,567	208,769	90%	90%	
32500	75,000	154,854	229,854	126,770	126,770	103,084	126,770	126,770	126,770	103,084	55%	55%	
32501	75,000	154,854	229,854	126,770	126,770	103,084	126,770	126,770	126,770	103,084	55%	55%	
32700	1,853,936	(672,430)	1,181,506	1,157,284	1,157,284	24,222	1,157,284	1,157,284	1,157,284	24,222	98%	98%	
33000	8,160,338	734,453	8,894,791	5,802,916	4,577,336	3,062,266	5,802,916	4,577,336	4,577,336	3,062,266	85%	85%	
33100	2,071,023	17,922	2,088,945	1,206,725	622,728	882,220	1,206,725	622,728	622,728	882,220	59%	59%	
33101	2,071,023	17,922	2,088,945	1,206,725	622,728	882,220	1,206,725	622,728	622,728	882,220	59%	59%	
33200	2,071,023	17,922	2,088,945	1,206,725	622,728	882,220	1,206,725	622,728	622,728	882,220	59%	59%	
33201	2,071,023	17,922	2,088,945	1,206,725	622,728	882,220	1,206,725	622,728	622,728	882,220	59%	59%	
33300	21,000	1,782	22,782	22,782	22,782	22,782	22,782	22,782	22,782	22,782	0%	0%	
33301	21,000	1,782	22,782	22,782	22,782	22,782	22,782	22,782	22,782	22,782	0%	0%	
33400	1,019,086	69,080	1,088,166	751,965	742,530	336,200	751,965	742,530	742,530	336,200	69%	69%	
33401	1,019,086	69,080	1,088,166	751,965	742,530	336,200	751,965	742,530	742,530	336,200	69%	69%	
33600	1,219,626	(7,088)	1,212,738	-	-	1,212,738	-	-	-	1,212,738	0%	0%	
33601	1,219,626	(7,088)	1,212,738	-	-	1,212,738	-	-	-	1,212,738	0%	0%	
33602	429,393	538,712	968,105	329,639	273,289	638,266	329,639	273,289	273,289	638,266	34%	34%	
33603	429,393	538,712	968,105	329,639	273,289	638,266	329,639	273,289	273,289	638,266	34%	34%	
33900	349,380	505,378	854,771	319,037	262,467	535,795	319,037	262,467	262,467	535,795	37%	37%	
33901	349,380	505,378	854,771	319,037	262,467	535,795	319,037	262,467	262,467	535,795	37%	37%	
33905	80,000	33,333	113,333	10,802	10,802	102,531	10,802	10,802	10,802	102,531	10%	10%	
33906	80,000	33,333	113,333	10,802	10,802	102,531	10,802	10,802	10,802	102,531	10%	10%	
33800	3,400,000	114,446	3,514,446	3,514,386	2,938,790	60	3,514,386	2,938,790	2,938,790	60	100%	100%	
33801	3,400,000	114,446	3,514,446	3,514,386	2,938,790	60	3,514,386	2,938,790	2,938,790	60	100%	100%	
34000	1,979,711	1,319,400	3,299,111	1,344,638	1,337,296	1,354,472	1,344,638	1,337,296	1,337,296	1,354,472	41%	41%	
34100	750,000	832,889	1,582,889	774,231	767,012	808,668	774,231	767,012	767,012	808,668	49%	49%	
34101	750,000	832,889	1,582,889	774,231	767,012	808,668	774,231	767,012	767,012	808,668	49%	49%	
34400	8,019	8,349	16,367	3,425	3,425	12,943	3,425	3,425	3,425	12,943	21%	21%	
34401	8,019	8,349	16,367	3,425	3,425	12,943	3,425	3,425	3,425	12,943	21%	21%	
34500	700,000	(71,380)	628,620	569,604	569,481	68,016	569,604	569,481	569,481	68,016	89%	89%	
34501	700,000	(71,380)	628,620	569,604	569,481	68,016	569,604	569,481	569,481	68,016	89%	89%	
34700	521,892	546,533	1,071,225	7,378	7,378	1,063,847	7,378	7,378	7,378	1,063,847	1%	1%	


COLEGIO DE ESTUDIOS CIENTÍFICOS Y TECNOLÓGICOS DEL ESTADO DE SONORA
Estado Analítico del Ejercicio del Presupuesto de Egresos
 Del 01 de enero al 31 de Diciembre de 2015
 (Pesos Históricos)

Código	Ejercicio del Presupuesto Partida/Descripción	Egresos Aprobado Anual (1)	Ampliaciones/ (Reducciones) (2)	Egresos Modificado Anual (3=1+2)	Egresos Devengado (4)	Egresos Pagado (5)	Subejercicio (6=3-4)	% Avance Anual (7=4/3)
34701	FLETES Y MANIOBRAS	521,622	549,533	1,071,225	7,378	7,378	1,063,847	1%
35000	SERVICIOS DE INSTALACIÓN, REPARACIÓN, MANTENIMIENTO Y CONSERVACIÓN	14,545,214	13,190,851	27,735,865	15,244,223	14,477,021	12,261,642	55%
35100	CONSERVACIÓN Y MANTENIMIENTO MENOR DE INMUEBLES	9,660,474	11,719,824	21,380,299	10,740,628	10,249,037	10,639,670	50%
35101	MANTENIMIENTO Y CONSERVACIÓN DE INMUEBLES	117,351	598,346	715,710	549,629	546,447	165,081	77%
35103	MANTENIMIENTO Y CONSERVACIÓN DE PLANTELES ESCOLARES	9,543,119	11,121,476	20,664,595	10,190,969	9,700,589	10,473,590	49%
35200	INSTALACIÓN, REPARACIÓN Y MANTENIMIENTO DE MOBILIARIO Y EQUIPO DE ADMINISTRACIÓN, EDUCACIONAL Y RECREATIVO	302,200	79,072	381,272	41,649	41,649	339,423	11%
35201	MANTENIMIENTO Y CONSERVACIÓN DE MOBILIARIO Y EQUIPO	77,050	79,860	156,910	37,673	37,673	119,237	24%
35202	MANTENIMIENTO Y CONSERVACIÓN DE MOBILIARIO Y EQUIPO PARA ESCUELAS, LABORATORIOS Y TALLERES	225,150	(789)	224,362	4,176	4,176	220,186	2%
35300	INSTALACIÓN, REPARACIÓN Y MANTENIMIENTO DE EQUIPO DE CÓMPUTO Y TECNOLOGÍA DE LA INFORMACIÓN	726,040	618,007	1,344,047	423,031	346,984	921,015	31%
35301	INSTALACIONES	66,040	70,379	136,419	30,276	1,624	106,143	22%
35500	REPARACIÓN Y MANTENIMIENTO DE EQUIPO DE TRANSPORTE	369,900	385,109	755,009	235,615	201,390	453,394	36%
35501	MANTENIMIENTO Y CONSERVACIÓN DE EQUIPO DE TRANSPORTE	369,900	385,109	755,009	235,615	201,390	453,394	36%
35700	INSTALACIÓN, REPARACIÓN Y MANTENIMIENTO DE MAQUINARIA, OTROS EQUIPOS Y HERRAMIENTA	1,691,300	385,274	2,076,574	2,011,695	2,011,524	70,179	97%
35701	MANTENIMIENTO Y CONSERVACIÓN DE MAQUINARIA Y EQUIPO	1,691,300	381,056	2,072,356	2,010,568	2,010,398	61,798	97%
35702	MANTENIMIENTO Y CONSERVACIÓN DE HERRAMIENTAS, MÁQUINAS HERRAMIENTAS, INSTRUMENTOS, ÚTILES Y EQUIPO	5,300	4,218	9,518	1,137	8,381	12	12%
35900	SERVICIOS DE LIMPIEZA Y MANEJO DE DESECHOS	790,000	-	790,000	745,054	646,819	44,946	94%
35901	SERVICIOS DE LIMPIEZA Y MANEJO DE DESECHOS	790,000	-	790,000	745,054	646,819	44,946	94%
35902	SERVICIOS DE JARDINERÍA Y FUMIGACIÓN	1,000,000	3,365	1,003,365	986,350	979,407	17,015	98%
35903	SERVICIOS DE JARDINERÍA Y FUMIGACIÓN	1,000,000	3,365	1,003,365	986,350	979,407	17,015	98%
36000	SERVICIOS DE COMUNICACIÓN SOCIAL Y PUBLICIDAD	213,340	222,933	436,273	127,760	119,640	309,033	29%
36100	DIFUSIÓN POR RADIO, TELEVISIÓN Y OTROS MEDIOS DE MENSAJES SOBRE PROGRAMAS Y ACTIVIDADES GUBERNAMENTALES	133,840	139,343	273,183	97,440	89,320	175,743	36%
36101	DIFUSIÓN POR RADIO, TELEVISIÓN Y OTROS MEDIOS DE MENSAJES SOBRE PROGRAMAS Y ACTIVIDADES GUBERNAMENTALES	133,840	139,343	273,183	97,440	89,320	175,743	36%
36500	SERVICIOS DE LA INDUSTRIA FÍLMICA, DEL SONIDO Y DEL VIDEO	80,000	83,610	163,610	30,320	30,320	133,290	19%
36501	SERVICIOS DE LA INDUSTRIA FÍLMICA, DEL SONIDO Y DEL VIDEO	80,000	83,610	163,610	30,320	30,320	133,290	19%
37000	SERVICIOS DE TRASLADO Y VIÁTICOS	7,171,748	(982,998)	6,188,750	2,900,216	2,770,945	3,290,535	47%
37100	PASAJES AÉREOS	1,590,198	171,845	1,762,043	1,164,009	1,055,328	578,034	67%
37101	PASAJES AÉREOS	1,590,198	171,845	1,762,043	1,164,009	1,055,328	578,034	67%
37200	PASAJES TERRESTRES	1,065,266	(39,877)	1,025,389	332,817	332,817	692,572	32%
37201	PASAJES TERRESTRES	1,065,266	(39,877)	1,025,389	332,817	332,817	692,572	32%
37300	PASAJES MARÍTIMOS, LACUSTRES Y FLUVIALES	-	-	-	-	-	-	0%
37301	PASAJES MARÍTIMOS, LACUSTRES Y FLUVIALES	-	-	-	-	-	-	0%
37500	VIÁTICOS EN EL PAÍS	3,949,295	(1,067,486)	2,881,769	1,289,168	1,288,648	1,562,901	45%
37501	VIÁTICOS EN EL PAÍS	3,949,295	(1,067,486)	2,881,769	1,289,168	1,288,648	1,562,901	45%
37502	GASTOS DE CAMINO	1,896,985	(944,079)	1,108,191	644,438	644,438	463,693	58%
37600	VIÁTICOS EN EL EXTRANJERO	35,700	(153,407)	(117,707)	644,670	644,150	1,098,908	37%
37601	VIÁTICOS EN EL EXTRANJERO	35,700	(153,407)	(117,707)	644,670	644,150	1,098,908	37%
37900	OTROS SERVICIOS DE TRASLADO Y HOSPEDAJE	533,330	(14,685)	518,645	7,515	7,515	13,900	36%
37901	CUOTAS	533,330	(14,685)	518,645	7,515	7,515	13,900	36%
38000	SERVICIOS OFICIALES	9,661,717	(2,785)	9,658,932	86,707	86,657	448,628	16%
38200	GASTOS DE ORDEN SOCIAL Y CULTURAL	-	(2,347,673)	(2,347,673)	4,429,796	4,342,295	2,864,347	61%
38201	GASTOS DE ORDEN SOCIAL Y CULTURAL	-	(2,347,673)	(2,347,673)	4,429,796	4,342,295	2,864,347	61%
38300	CONGRESOS Y CONVENCIONES	9,428,604	(2,590,271)	6,838,333	4,417,594	4,330,089	2,420,739	65%
38301	CONGRESOS Y CONVENCIONES	9,428,604	(2,590,271)	6,838,333	4,417,594	4,330,089	2,420,739	65%
38500	GASTOS DE REPRESENTACIÓN	233,113	242,689	475,811	12,202	12,202	463,609	3%
38501	GASTOS DE REPRESENTACIÓN	233,113	242,689	475,811	12,202	12,202	463,609	3%
39000	OTROS SERVICIOS GENERALES	2,192,164	4,752	2,196,916	837,261	837,261	1,339,655	30%
39200	IMPUESTOS Y DERECHOS	1,111,694	(72,663)	1,039,001	216,250	216,250	822,751	21%
39201	IMPUESTOS Y DERECHOS	1,111,694	(72,663)	1,039,001	216,250	216,250	822,751	21%
39500	PENAS, MULTAS, ACCESORIOS Y ACTUALIZACIONES	-	-	-	-	-	-	0%
39501	PENAS, MULTAS, ACCESORIOS Y ACTUALIZACIONES	-	-	-	-	-	-	0%
39600	OTROS GASTOS POR RESPONSABILIDADES	1,080,500	77,415	1,157,915	621,011	621,011	536,904	54%
39601	OTROS GASTOS POR RESPONSABILIDADES	1,080,500	77,415	1,157,915	621,011	621,011	536,904	54%
50000	BIENES MUEBLES, INMUEBLES E INTANGIBLES	6,706,468	673,000	7,379,468	7,379,468	7,136,538	118,984	98%
51000	MOBILIARIO Y EQUIPO DE ADMINISTRACIÓN	5,162,628	996,645	6,159,473	6,080,997	5,951,203	98,476	98%
51100	MUEBLES DE OFICINA Y ESTANTERÍA	90,000	269,756	359,756	359,753	358,969	3	100%

COLEGIO DE ESTUDIOS CIENTÍFICOS Y TECNOLÓGICOS DEL ESTADO DE SONORA
Estado Analítico del Ejercicio del Presupuesto de Egresos
Del 01 de enero al 31 de Diciembre de 2015
(Pesos Históricos)

Ejercicio del Presupuesto	Egresos Aprobados Anual	Ampliaciones (Reducciones)	Egresos Modificados Anual	Egresos Devengado	Egresos Pagado	Subejercicio	% Avance Anual
Partida/Descripción	(1)	(2)	(3=1+2)	(4)	(5)	(6=3-4)	(7= 4/3)
51101 MOBILIARIO	90,000	269,756	359,756	359,753	359,898	3	100%
51300 BIENES ARTÍSTICOS, CULTURALES Y CIENTÍFICOS	485,000	(484,894)	16	-	-	16	0%
51301 BIENES ARTÍSTICOS CULTURALES Y CIENTÍFICOS	485,000	(484,894)	16	-	-	16	0%
51500 EQUIPO DE CÓMPUTO Y DE TECNOLOGÍAS DE LA INFORMACIÓN	1,367,180	(817,198)	549,982	546,903	535,212	1,079	100%
51501 BIENES INFORMÁTICOS	1,367,180	(817,198)	549,982	546,903	535,212	1,079	100%
51900 OTROS MOBILIARIOS Y EQUIPOS DE ADMINISTRACIÓN	3,220,648	2,028,071	5,248,719	5,152,341	5,057,124	87,376	98%
51901 EQUIPO DE ADMINISTRACIÓN	-	2,700	2,700	2,689	-	1	100%
51902 MOBILIARIO Y EQUIPO PARA ESCUELAS LABORATORIOS Y TALLERES	3,220,648	2,028,371	5,249,019	5,149,642	5,054,425	97,377	98%
52000 MOBILIARIO Y EQUIPO EDUCACIONAL Y RECREATIVO	152,648	238,446	391,094	390,152	378,788	144	100%
52100 EQUIPOS Y APARATOS AUDIOVISUALES	65,000	23,061	88,061	87,918	87,918	143	100%
52101 EQUIPOS Y APARATOS AUDIOVISUALES	65,000	23,061	88,061	87,918	87,918	143	100%
52300 CAMARAS FOTOGRAFICAS Y DE VIDEO	3,000	300,017	303,017	303,014	298,862	3	100%
52301 CAMARAS FOTOGRAFICAS Y DE VIDEO	3,000	300,017	303,017	303,014	298,862	3	100%
52600 OTRO MOBILIARIO EDUCACIONAL Y RECREATIVO	84,648	(84,632)	8	-	-	8	0%
52601 OTRO MOBILIARIO Y EQUIPO EDUCACIONAL Y RECREATIVO	84,648	(84,632)	8	-	-	8	0%
54000 VEHICULOS Y EQUIPO DE TRANSPORTE	-	-	-	-	-	-	0%
54100 VEHICULOS Y EQUIPO TERRESTRE	-	-	-	-	-	-	0%
54101 VEHICULOS Y EQUIPO TERRESTRE	-	-	-	-	-	-	0%
59000 MAQUINARIA, OTROS EQUIPOS Y HERRAMIENTAS	1,248,000	(519,091)	828,909	808,554	808,554	20,355	98%
59200 MAQUINARIA Y EQUIPO INDUSTRIAL	25,000	(25,000)	-	-	-	-	0%
59201 MAQUINARIA Y EQUIPO INDUSTRIAL	25,000	(25,000)	-	-	-	-	0%
59400 SISTEMAS DE AIRE ACONDICIONADO, CALEFACCIÓN Y DE REFRIGERACIÓN INDUSTRIAL Y COMERCIAL	1,310,000	(723,140)	586,860	702,796	702,796	20,354	97%
59401 SISTEMAS DE AIRE ACONDICIONADO, CALEFACCIÓN Y DE REFRIGERACIÓN INDUSTRIAL Y COMERCIAL	1,310,000	(723,140)	586,860	702,796	702,796	20,354	97%
59500 EQUIPO DE COMUNICACIÓN Y TELECOMUNICACIÓN	13,000	92,769	105,769	105,769	105,769	1	100%
59501 EQUIPO DE COMUNICACIÓN Y TELECOMUNICACIÓN	13,000	92,769	105,769	105,769	105,769	1	100%
59800 EQUIPOS DE GENERACIÓN ELÉCTRICA, APARATOS Y ACCESORIOS ELÉCTRICOS	-	-	-	-	-	-	0%
59801 MAQUINARIA Y EQUIPO ELÉCTRICO Y ELECTRÓNICO	-	-	-	-	-	-	0%
59700 HERRAMIENTAS Y MAQUINAS-HERRAMIENTAS	43,000	(43,000)	-	-	-	-	0%
59701 HERRAMIENTAS	43,000	(43,000)	-	-	-	-	0%
59900 LICENCIAS INFORMÁTICAS E INTELECTUALES	43,000	(43,000)	-	-	-	-	0%
59701 LICENCIAS INFORMÁTICAS E INTELECTUALES	43,000	(43,000)	-	-	-	-	0%
TOTAL	\$ 731,462,165	\$ 50,360,897	\$ 781,823,062	\$ 706,417,598	\$ 686,081,397	\$ 75,405,464	90%

"Bajo protesta de decir verdad declaramos que los Estados Financieros y sus notas, son razonablemente correctos y son responsabilidad del emisor"


 C.P. Genaro Gómez Carranza
 Director de Finanzas


 Lic. Amós Benítez
 Director General