

**CENTRO REGIONAL DE FORMACION DOCENTE
E INVESTIGACION EDUCATIVA**

**Estado de Situación Presupuestal
Al 31 de Diciembre de 2015**



**CENTRO REGIONAL DE FORMACION DOCENTE
E INVESTIGACION EDUCATIVA**

PERIODO DE ENERO A DICIEMBRE DE 2015

Estado de Situación Presupuestal

INDICE

Informe

Presupuesto Aprobado

Modificaciones Presupuestales

Variaciones entre el Presupuesto Total y Monto Ejercido

Conciliación Contable Presupuestal de Resultados

Análisis y Cumplimientos de Metas y Objetivos

Revisiones de Adeudos Pendientes de Pago por Falta de Presupuesto



**SECRETARIA DE LA CONTRALORIA GENERAL DEL ESTADO Y
AL CENTRO REGIONAL DE FORMACION DOCENTE E INVESTIGACION
EDUCATIVA DEL ESTADO DE SONORA**

Con fecha 25 de Febrero de 2016, emití mi informe de revisión de estados financieros por el periodo de Enero a Diciembre de 2015.

Adicionalmente revisé la información complementaria que se incluye en este informe relativa a la situación presupuestal, la cual fue revisada en función del estado de ingresos y egresos presupuestal del Centro Regional de Formación Docente e Investigación Educativa del Estado de Sonora, que se incluye en la nota 11 y 12 del dictamen antes mencionado y únicamente se considera para dar seguimiento al ejercicio presupuestal, valorando sobre la justificación de las variaciones con respecto al presupuesto autorizado del Centro y, se considera que, dicha información presupuestal está representada en forma razonable y constituye información complementaria a la que aparece en los estados financieros básicos y, por lo mismo no se considera necesaria para la interpretación de la situación financiera, los resultados de operación, las variaciones en el patrimonio y los cambios en la situación financiera del Centro Regional de Formación Docente e Investigación Educativa por el ejercicio presupuestal que terminará el 31 de diciembre de 2015.

Mediante Oficio no. 077/01/15 de fecha 03 de Febrero de 2015 y en cumplimiento a lo dispuesto por el Artículo 15 de la Ley de Egresos, Contabilidad Gubernamental y Gasto Público Estatal, el Subsecretario de Planeación y Administración de la Secretaría de Educación y Cultura, hace del conocimiento al Centro Regional de los recursos presupuestales autorizados a la Institución por el H. Congreso del Estado para el ejercicio fiscal 2015.

El monto del presupuesto anual autorizado es de \$ 34,582,564 el cual está conformado por \$22,582,564 para Servicios Personales y \$12,000,000 para Gastos de Operación.

El presupuesto de ingresos en cantidad de \$34,582,564 está conformado por \$17,291,282 de Subsidios Federales y \$16,911,182 de Subsidio Estatal, mismo que se vé afectado por los Ingresos Propios en cantidad de \$380,100 llegando a un total de Presupuesto Estatal de \$17,291,282.

Durante el periodo el presupuesto original de ingresos se vió modificado en cantidad de \$1,922,305 por concepto de Ingresos Propios, por Otros Ingresos \$1,162,209 y por concepto de rendimientos \$2,404, así como disminuciones por Presupuesto Estatal no Ministrado por \$2,917,063 y Devolución de Presupuesto Federal en cantidad de \$4,368,114, quedando un presupuesto alcanzado durante el ejercicio en cantidad de \$30,004,206.

El presupuesto de Egresos se vió modificado en cantidad neta de \$3,748,576, los cuales están integrados por reducción \$1,805,547 por servicios personales; reducción de \$971,891 en materiales y suministros; reducción por \$1,482,581 en Servicios Generales; en Transferencias y Asignaciones incremento \$120,000, en Bienes Muebles \$4,915,542 e incremento en Inversión Pública \$2,973,054 quedándo un presupuesto modificado en cantidad de \$38,331,139, de los cuales se ejercieron al cierre del periodo revisado \$32,888,997 y quedaron pendientes de pagar \$5,442,142.

El estado de ingresos y egresos presupuestal del Centro Regional de Formación Docente e Investigación Educativa, se considera para dar seguimiento al ejercicio presupuestal, valorando sobre la justificación de las variaciones con respecto al presupuesto autorizado de la Entidad y, se considera que, dicha información presupuestal está representada en forma razonable y constituye información complementaria a la que aparece en los estados financieros básicos y, por lo mismo no se considera necesaria para la interpretación de la situación financiera, los resultados de operación, las variaciones en el patrimonio y los cambios en la situación financiera del Centro Regional de Formación Docente e Investigación Educativa del Estado de Sonora por el ejercicio presupuestal que terminará el 31 de diciembre de 2015.

Los estados analíticos de ingresos presupuestales y del ejercicio del gasto presupuestal que se acompañan, presentan razonablemente, en todos los aspectos importantes, el resultado del ejercicio presupuestal y las variaciones con respecto del presupuesto autorizado del **Centro Regional de Formación Docente e Investigación Educativa del Estado de Sonora** por el período de Enero a Diciembre del 2015, de conformidad con la normatividad gubernamental aplicable.

DURAN MAJUL Contadores Públicos y Consultores


C.P.C. Rodolfo Durán Majul.
Cédula Profesional No. 210078

Hermosillo, Sonora a 01 de Marzo de 2016.

CENTRO REGIONAL DE FORMACION DOCENTE E INVESTIGACION EDUCATIVA

**Presupuesto Aprobado
Por el Periodo terminado al 31 de Diciembre de 2015
(Pesos historicos)**

A) Presupuesto de Ingresos

Concepto	Programado	
	Original	
Ingresos Estatales	\$	16,911,182
Ingresos Federales	\$	17,291,282
Ingresos Propios	\$	380,100
Rendimientos	\$	-
	\$	-
Total Presupuesto de Ingresos:	\$	34,582,564

* Nota: Los ingresos Propios por \$380,100 se consideran dentro del Presupuesto de Ingreso Estatal

B) Presupuesto de Egresos

Concepto	Programado	
	Original	
Servicios Personales	\$	22,582,564
Materiales y Suministros	\$	1,903,222
Servicios Generales	\$	10,096,778
Bienes Muebles e Inmuebles	\$	-
Inversión Pública	\$	-
Total Presupuesto de Egresos:	\$	34,582,564


Dra. Norma Guadalupe Pesqueira Bustamante
Rector del Centro Regional


Lic. Maria del Carmen Martinez Estrada
Secretaria Administrativa


C.P. Javier Leyva Figueroa
Jefe de Departamento de Contabilidad

CENTRO REGIONAL DE FORMACION DOCENTE E INVESTIGACION EDUCATIVA

**Modificaciones Presupuestales
Por el Periodo terminado al 31 de Diciembre de 2015
(Pesos historicos)**

A) Presupuesto de Ingresos

Concepto	Presupuesto de Ingresos Anual			
	Original	Variación	Modificado/Alcanzado	No Alcanzado
Ingresos Estatales	16,911,182	- 2,917,063	13,994,119	2,917,063
Ingresos Federales	17,291,282	- 4,368,114	12,923,168	4,368,114
* Ingresos por Ventas de Bienes y Servicios	380,100	1,542,205	1,922,305	
Convenios	-	1,162,209	1,162,209	
Otros Ingresos	-	2,404	2,404	
Total Presupuesto de Ingresos:	\$ 34,582,564	-\$ 4,578,359	\$ 30,004,205	\$ 7,285,177

* Nota: Los ingresos Propios por \$380,100 se consideran dentro del Presupuesto de Ingreso Estatal

B) Presupuesto de Egresos

Concepto	Presupuesto de Egresos Anual			
	Original	Variación	Modificado	Modificado
Servicios Personales	22,582,564	- 1,805,547	20,777,017	
Materiales y Suministros	1,903,222	- 971,891	931,331	
Servicios Generales	10,096,778	- 1,482,582	8,614,196	
Transf, Asignaciones, Subsidios y Otras Ayudas	-	120,000	120,000	
Bienes Muebles, Inmuebles e Intangibles	-	4,915,542	4,915,542	
Inversión Pública	-	2,973,054	2,973,054	
Total Presupuesto de Egresos:	\$ 34,582,564	\$ 3,748,576	\$ 38,331,140	\$ -

\$ - \$ 7,888,596 \$ 7,888,596 \$ -


Dra. Norma Guadalupe Pesqueira Bustamante
Rector del Centro Regional


Lic. Maria del Carmen Martinez Estrada
Secretaria Administrativa


C.P. Javier Loya Figueroa
Jefe de Departamento de Contabilidad

CENTRO REGIONAL DE FORMACION DOCENTE E INVESTIGACION EDUCATIVA

Conciliación Contable Presupuestal de Resultados

Por el Período terminado el 31 de Diciembre de 2015

(Pesos historicos)

DESCRIPCION	SALDOS FINALES
Ingresos presupuestales generados	\$ 30,004,205
Egresos presupuestales ejercidos	32,888,997
Resultado Presupuestal	- 2,884,792
Mas	4,865,155
Partidas que se suman en la conciliación de ingresos presupuestales contra los ingresos del estado de resultados (Bienes Muebles)	
Menos	- 2,049,351
Partidas que se suman en la conciliación de gastos presupuestales contra los gastos del estado de resultados (Depreciaciones del periodo)	
Remanente Contable del Período:	-\$ 68,988
Más:	
Autorización para la Aplicación de Remanente de Ejercicios Ant.	\$ -
Ahorro Presupuestal	-68,988


Dra. Norma Guadalupe Pesqueira Bustamante
Rector del Centro Regional


Lic. Maria del Carmen Martínez Estrada
Secretaria Administrativa


C.P. Javier Leyva Figueroa
Jefe de Departamento de Contabilidad

CENTRO REGIONAL DE FORMACION DOCENTE E INVESTIGACION EDUCATIVA

Análisis y Cumplimiento de Metas y Objetivos

Por el Período terminado el 31 de Diciembre de 2015

A) Objetivo General del Centro Regional de Formación Docente e Investigación Educativa

Impartir educación superior, en todos los niveles y modalidades; coadyugar en la formación, actualización, capacitación y superación, realizar estudios e investigaciones en campos científicos, desarrollar proyectos colaborativos con Instituciones, difundir y socializar el conocimiento, desarrollar funciones de vinculación, desarrollar todas las acciones.

B) Metas y objetivos del ejercicio 2015

Para el ejercicio 2015, El Centro determinó 22 metas y objetivos, de las cuales en lo general se dio cumplimiento amplio a todas, excepto por los siguientes metas que rebasaron y una que no alcanzó el programa anual.

Meta Programadas y realizadas a mas del 100%

Meta 10.-Diseño y aprobación de programas de formación continua: (130%)

Indicador: Incremento porcentual de los programas de educación continua implementados.

Como parte de las acciones académicas programadas para este año se contaba con la meta de diseño de nueve programas de formación continua y se culminó con el diseño y aprobación de trece cursos de formación continua. Superando así el número de diseños programados como meta anual.

Meta 11.-Implementar programas de formación continua: (197.22)

Indicador: Incremento porcentual de los programas de educación continua implementados.

Por consiguiente se logró incrementar la implementación de diplomados, talleres y cursos en relación a la implementación de programas de formación continua programados para el año. Precizando, se programaron un total de 36 en el año y se lograron implementar un total de 71, rebasándose por lo tanto la meta programada.

Meta 11.-Implementar programas de formación continua: (197.22)

Indicador: Incremento porcentual de los programas de educación continua implementados.

Por consiguiente se logró incrementar la implementación de diplomados, talleres y cursos en relación a la implementación de programas de formación continua programados para el año. Precizando, se programaron un total de 36 en el año y se lograron implementar un total de 71, rebasándose por lo tanto la meta programada.

Cabe mencionar que la meta fue superada debido a que se recibieron solicitudes de parte de Instituciones Educativas de nivel básico, media superior para la impartición de cursos y talleres.

Meta 13.-Diseño y desarrollo de proyectos especiales: (150%)

Con base en las acciones definidas en el Plan Anual 2015, en esta meta se contempla el diseño y desarrollo de proyectos especiales, programando un total anual de tres proyectos especiales y logrando un total de tres durante en el año. A continuación se mencionan los tres proyectos: 1) Material didáctico utilizando en el diplomado "La fase experimental: un recurso vital en las clases de Ciencias Naturales", 2) Materiales didácticos para el desarrollo de lectoescritura en alumnos sordos y 3) Materiales didácticos para utilizar en el especialidad "Uso de tecnología digital para la enseñanza de las matemáticas".

Meta 14.-Edición y publicación de libros de producción académica del Centro Regional: (157.14%)

Con base a las acciones programadas para el año, se llevaron a cabo las acciones que se enmarcan dentro del quehacer sustantivo que es ofrecer educación superior y desarrollar investigaciones las cuales se vinculan directamente con los objetivos prioritarios del CRFDIES.

La variable presentada en esta meta, consiste principalmente en el incremento de las publicaciones en artículos de los profesores investigadores en relación a los productos de las investigaciones que se encuentran desarrollando en el CRFDIES. Lo anterior dada la activa participación nacional e internacional del personal académico del CRFDIES en las distintas actividades académicas, permitiendo superar así la meta del año.

Meta 15.-Organización y de eventos académicos: (105.00%)

Dentro de las acciones para fortalecer la capacitación de profesores, el CRFDIES se dio a la tarea de organizar eventos académicos de alta calidad, entre los que destacan la organización de la Semana Nacional de Ciencia y Tecnología dirigido a niños de educación primaria, un Simposio Educativo: Perspectivas alternativas para la enseñanza dirigido a estudiantes, investigadores y docentes de educación básica, media superior y superior, así como conferencias, firmas de convenios de colaboración interinstitucionales y foros de inclusión. De un total de 21 eventos programados se realizaron 22, superando por lo tanto la meta anual.

CENTRO REGIONAL DE FORMACION DOCENTE E INVESTIGACION EDUCATIVA

Análisis y Cumplimiento de Metas y Objetivos

Por el Período terminado el 31 de Diciembre de 2015

Meta 16.-Participación en eventos académicos estatales, nacionales e internacionales que contribuyen al fortalecimiento de la planta académica del Centro Regional: (187.50%)

Así mismo como parte de las acciones académicas planeadas para el año 2015, se programaron un total de 16 participaciones del personal del CRFDIES en eventos académicos, lográndose un total de 30, ya que se recibieron solicitudes de parte de diferentes Universidades y Centro de Investigación para la participación de los profesores investigadores del CRFDIES por su reconocimiento en el campo de la educación.

Indicador: Incremento porcentual de la producción académica:

Meta 17.-Desarrollo del programa de capital humano: (300%)

Indicador: Porcentaje de eventos de capacitación realizados:

En esta meta se programaron un total de 12 cursos/talleres para gestión del capital humano del CRFDIES, lográndose realizar 36 eventos de capacitación debido a que se tuvo participación en el Programa ASUME (Asociación de superación por México), el cual es un programa que promueve el "Comité Nuevos Valores" del CRFDIES que es desarrollado con el apoyo de la Secretaría de la Contraloría General, a través de la Dirección General de Contraloría Social y consta de un total de 26 temas que se desarrollan cada semana por el lapso de seis meses aproximadamente. Además en respuesta a solicitud expresa presentada por el personal del CRFDIES se impartieron diferentes talleres, entre los cuales destacan, el taller "Mejorando la salud en la oficina", el Seminario "Las dimensiones ocultas de la comunicación", el taller "Equidad de género", entre otros.

Por lo tanto, dado que el programa ASUME es adicional, y se suma la impartición del taller "Mejorando la salud en la oficina" se realizaron un total de 10 capacitaciones más de las planeadas en este trimestre".

Meta Programadas y Realizadas a menos del 100%

Meta 9: Implementar programas de estudio de posgrado (75%)

Indicador: Porcentaje de alumnos inscritos en los programas académicos de posgrado.

Al ser una institución de nueva creación, los programas ofertados son pocos, sin embargo, este año se planeó la apertura de nuevos programas los cuales fueron desarrollados y presentados para su autorización y posterior implementación.

Cabe mencionar que debido al retraso en la revisión de los documentos que integran los nuevos programas de posgrado, al cierre del cuarto trimestre se realizaron las solventaciones de las observaciones emitidas por Dirección General de Educación Superior para Profesionales de la Educación de la Secretaría de Educación Pública, para posteriormente someterse a autorización y registro correspondiente.

CENTRO REGIONAL DE FORMACION DOCENTE E INVESTIGACION EDUCATIVA

Revisiones de Adeudos Pendientes de Pago por Falta de Presupuesto

Por el Período terminado el 31 de Diciembre de 2015

(Pesos historicos)

Al 31 de Diciembre de 2015 no existen adeudos pendientes de pago, cuya razón sea la falta de presupuesto; el pasivo que se presenta en el balance corresponde a pasivos propios de toda entidad como son los impuestos retenidos por pagar por el mes de diciembre de 2015 que se enteran al mes siguiente.

A la fecha de este informe constatamos que los impuestos federales retenidos habían sido enterados por la entidad con fecha 17 de Enero de 2016.

INFORME DE AVANCE PROGRAMATICO

AL 31 DE DICIEMBRE DE 2015



Gobierno del
Estado de Sonora


SEC
Secretaría
de Educación y Cultura

SEP
SECRETARÍA DE
EDUCACIÓN PÚBLICA



Centro Regional de Formación Docente e Investigación
Educativa del Estado de Sonora
Hermosillo, Sonora; 11 de marzo 2016
Oficio no. CREDIES/097/2016

C.P. Gustavo Rodríguez Lozano,
Subsecretario de Desarrollo y Planeación,
Presente.



En atención al oficio 05.06/124/2016, y con el fin de dar cumplimiento a lo señalado en la Ley de Presupuesto de Egresos, Contabilidad Gubernamental y Gasto Público Estatal, envío el informe anual del ejercicio fiscal 2015 en los términos de Armonización Contable en los Formatos CPCA "Cuenta Pública Armonizada", correspondiente al Centro Regional de Formación Docente e Investigación Educativa del Estado de Sonora, mismo que comprende los formatos siguientes:

- | | | |
|----|--------------|--|
| 1 | CPCA-I-01 | Estado de Situación Financiera |
| 2 | CPCA-I-01-A | Estado de Actividades |
| 3 | CPCA-I-01-B | Flujo de Efectivo |
| 4 | CPCA-I-02 | Estado de Variación en la Hacienda Pública |
| 5 | CPCA-I-03 | Estado de Cambios en la Situación Financiera |
| 6 | CPCA-I-04 | Informe sobre Pasivos Contingentes |
| 7 | CPCA-I-05 | Notas a los Estados Financieros |
| 8 | CPCA-I-06 | Estado Analítico del Activo |
| 9 | CPCA-I-07 | Estado Analítico de la Deuda y Otros Pasivos |
| 10 | CPCA-II-08 | Estado Analítico de Ingresos |
| 11 | CPCA-II-08-A | Conciliación entre los Ingresos Presupuestarios y Contables |
| 12 | CPCA-II-09 | Estado Analítico del Ejercicio Presupuesto de Egresos
Clasificación Por Objeto del Gasto (Capítulo y Concepto) |
| 13 | CPCA-II-9-A | Estado Analítico del Ejercicio Presupuesto de Egresos
Por Partida del Gasto |
| 14 | CPCA-II-9-B | Estado Analítico del Ejercicio Presupuesto de Egresos
Clasificación Económica (Por Tipo de Gasto) |
| 15 | CPCA-II-9-C | Estado Analítico del Ejercicio Presupuesto de Egresos
Por Unidad Administrativa, Clasificación Administrativa, Por
Poderes, Funcional (Finalidad y Función), Por Categoría
Programática |



CRFDIES
CENTRO REGIONAL DE FORMACIÓN DOCENTE
E INVESTIGACIÓN EDUCATIVA DEL ESTADO DE SONORA
CARRETERA FEDERAL 15, KM. 10.5, COL. CAFÉ COMBATE CP. 83165
TEL: (662) 1 080630, HERMOSILLO, SONORA, MÉXICO | www.crfdies.edu.mx



Gobierno del
Estado de Sonora

SEC
Secretaría
de Educación y Cultura

SEP

SECRETARÍA DE
EDUCACIÓN PÚBLICA



16	CPCA-II-9-D	Conciliación entre los Egresos Presupuestarios y los Gastos Contables
17	CPCA-II-10	Endeudamiento Neto
18	CPCA-II-11	Intereses de la Deuda
19	CPCA-II-12	Flujo de Fondos, Indicadores de Postura Fiscal Seguimiento y Evaluación de Indicadores de Proyectos y Procesos (Gasto por Categoría Programática, Metas y Programas; Análisis Programático-Presupuestal con Indicadores de Resultados
20	CPCA-III-13	Gasto por Proyectos de Inversión
21	CPCA-III-14	Relación de Cuentas Bancarias Productivas Específicas
22	CPCA-IV-15	Relación de Bienes que Componen su Patrimonio
23	CPCA-IV-16	Relación de esquemas bursátiles y de coberturas financieras
24	CPCA-IV-17	Justificaciones
25		

Sin otro particular, quedo de Usted para cualquier aclaración al respecto.

Atentamente

Dra. Norma Guadalupe Pesqueira Bustamante
Rectora



CENTRO REGIONAL DE
FORMACIÓN DOCENTE
E INVESTIGACIÓN
EDUCATIVA DEL
ESTADO DE SONORA

C.c.p. Lic. Ernesto de Lucas Hopkins. Secretario de Educación y Cultura del Estado de Sonora.
C.P. Sergio Duarte Escoboza. Subsecretario de Planeación y Administración de SEC.
Ing. José Lucio Corujo Rubio, Encargado del Despacho de la Dirección General de Planeación y Evaluación de la Secretaría de Hacienda
Archivo

NGPG/MCME/Igez



CRFDIES

CENTRO REGIONAL DE FORMACIÓN DOCENTE
E INVESTIGACIÓN EDUCATIVA DEL ESTADO DE SONORA
CARRETERA FEDERAL 15, KM. 10.5, COL. CAFE COMBATE CP. 83165
TEL: (662) 1 080630, HERMOSILLO, SONORA, MÉXICO | www.crfdies.edu.mx


**Sistema Estatal de Evaluación
Estado de Situación Financiera
Centro Regional de Formación Docente e Investigación Educativa
01 de Enero al 31 de Diciembre de 2015
(PESOS)**

CPCA-I-01

ACTIVO	2015		2014		PASIVO	CUENTA PÚBLICA 2015	
	2015	2014	2015	2014		2015	2014
Activo Circulante					Pasivo Circulante		
Efectivo y Equivalentes (nota 1)	15,284,016	22,125,029			Cuentas por Pagar a Corto Plazo (nota 5)	8,895,202	14,604,765
Derechos a Recibir Efectivo o Equivalentes (nota 2)	621,658	2,375,000			Documentos por Pagar a Corto Plazo		
Derechos a Recibir Bienes o Servicios					Porción a Corto Plazo de la Deuda Pública a Largo Plazo		
Inventarios					Títulos y Valores a Corto Plazo		
Almacenes					Pasivos Diferidos a Corto Plazo		
Estimación por Pérdida o Deterioro de Activos Circulantes					Fondos y Bienes de Terceros en Garantía y/o Administración a Corto Plazo		
Otros Activos Circulantes					Provisiones a Corto Plazo		
					Otros Pasivos a Corto Plazo		
Total de Activos Circulantes	15,905,674	24,500,029			Total de Pasivos Circulantes	8,895,202	14,604,765
Activo No Circulante					Pasivo No Circulante		
Inversiones Financieras a Largo Plazo					Cuentas por Pagar a Largo Plazo		
Derechos a Recibir Efectivo o Equivalentes a Largo Plazo					Documentos por Pagar a Largo Plazo		
Bienes Inmuebles (3)	65,570,000				Deuda Pública a Largo Plazo		
Bienes Muebles (nota 3)	14,415,336	5,986,584			Pasivos Diferidos a Largo Plazo		
Activos Intangibles (nota 4)	69,472	69,472			Fondos y Bienes de Terceros en Garantía y/o en Administración a		
Depreciación, Deterioro y Amortización Acumulada de Bienes	-3,774,162	-1,744,844			Provisiones a Largo Plazo		
Activos Diferidos							
Estimación por Pérdida o Deterioro de Activos no Circulantes							
Otros Activos no Circulantes							
Total de Activos No Circulantes	76,280,646	4,311,212			Total de Pasivos No Circulantes		
Total de Activos	92,186,320	28,811,241			Total de Pasivo	8,895,202	14,604,765
					Hacienda Pública/Patrimonio (nota 8)		
					Hacienda Pública/Patrimonio Contribuido		
					Aportaciones		
					Donaciones de Capital (6)	69,153,631	
					Actualización de la Hacienda Pública/Patrimonio		
					Hacienda Pública/Patrimonio Generado		
					Resultados del Ejercicio (Ahorro/ Desahorro)	-68,888	2,147,662
					Resultados de Ejercicios Anteriores	14,206,475	12,058,814
					Revalúos		
					Reservas		
					Rectificaciones de Resultados de Ejercicios Anteriores		
					Exceso o Insuficiencia en la Actualización de la Hacienda Pública/Patrimonio		
					Resultado por Posición Monetaria		
					Resultado por Tenencia de Activos no Monetarios		
					Total Hacienda Pública/Patrimonio	83,291,118	14,206,476
					Total de Pasivo y Hacienda Pública/Patrimonio	92,186,320	28,811,241

REVISÓ


MARÍA DEL CARMEN MARTÍNEZ ESTRADA
SECRETARÍA ADMINISTRATIVA

AUTORIZÓ

DRA. NORMA GPE. PESQUEIRA BUSTAMANTE
RECTORA DE CENTRO REGIONAL

ELABORÓ


C.P. JAVIER LEYVA
JEFE DE DEPARTAMENTO DE CONTABILIDAD

	2015	2014
INGRESOS Y OTROS BENEFICIOS (Nota 7)		
Ingresos de la Gestión:		
Impuestos		
Cuotas y Aportaciones de Seguridad Social		
Contribuciones de Mejoras		
Derechos		
Productos de Tipo Corriente ¹		
Aprovechamientos de Tipo Corriente		
Ingresos por Venta de Bienes y Servicios		
Ingresos no Comprendidos en las Fracciones de la Ley de Ingresos Causados en Ejercicios Fiscales Anteriores Pendientes de Liquidación o Pago	1,922,305	
Participaciones, Aportaciones, Transferencias, Asignaciones, Subsidios y Otras Ayudas		
Participaciones y Aportaciones		
Transferencia, Asignaciones, Subsidios y Otras Ayudas		
Otros Ingresos y Beneficios	26,917,287	34,585,255
Ingresos Financieros		
Incremento por Variación de Inventarios	2,404	116,055
Disminución del Exceso de Estimaciones por Pérdida o Deterioro u Obsolescencia		
Disminución del Exceso de Provisiones		
Otros Ingresos y Beneficios Varios		
Fondo de Inclusión y Equidad Educativa		385,227
Otros Ingresos Conacyt		1,963,072
Convenio Tecnológico de Monterrey		210,000
Programa Escuelas de Tiempo Completo	5,000	
Diplomado la Fase Experimental	404,209	
Conacyt	560,000	
Total de Ingresos y Otros Beneficios	193,000	
	30,004,205	37,259,609
GASTOS Y OTRAS PÉRDIDAS (Nota 8)		
Gastos de Funcionamiento		
Servicios Personales		
Materiales y Suministros	20,583,487	16,324,989
Servicios Generales	587,676	378,875
Transferencia, Asignaciones, Subsidios y Otras Ayudas	6,734,911	6,405,303
Transferencias Internas y Asignaciones al Sector Público		
Transferencias al Resto del Sector Público		
Subsidios y Subvenciones		
Ayudas Sociales	117,768	
Pensiones y Jubilaciones		
Transferencias a Fideicomisos, Mandatos y Contratos Análogos		
Transferencias a la Seguridad Social		
Donativos		
Transferencias al Exterior		
Participaciones y Aportaciones		
Participaciones		
Aportaciones		
Convenios		
Intereses, Comisiones y Otros Gastos de la Deuda Pública		
Intereses de la Deuda Pública		
Comisiones de la Deuda Pública		
Gastos de la Deuda Pública		
Costo por Coberturas		
Apoyos Financieros		
Otros Gastos y Pérdidas Extraordinarias		
Estimaciones, Depreciaciones, Deterioros, Obsolescencia y Amortizaciones		
Provisiones	2,049,351	1,059,380
Disminución de Inventarios		
Aumento por Insuficiencia de Estimaciones por Pérdida o Deterioro y Obsolescencia		
Aumento por Insuficiencia de Provisiones		
Otros Gastos		
Inversión Pública		
Inversión Pública no Capitalizable	0	10,943,399
Total de Gastos y Otras Pérdidas	30,073,193	35,111,946
Resultados del Ejercicio (Ahorro/Desahorro)	-68,988	2,147,663

REVISÓ

LIC. MARÍA DEL CARMEN MARTÍNEZ ESTRADA
SECRETARÍA ADMINISTRATIVA

ELABORÓ

C.P. JAVIER LETYA FIGUEROA
JEFE DE DEPARTAMENTO DE CONTABILIDAD

AUTORIZÓ

DRA. NORMA GPE. PEQUEIRA BUSTAMANTE
RECTORA DE CENTRO REGIONAL

**Sistema Estatal de Evaluación
Flujo de Efectivo
Centro Regional de Formación Docente e Investigación Educativa
01 de Enero al 31 de Diciembre de 2015
(PESOS)**

CPCA-I-01-B


CUENTA PÚBLICA 2015

Concepto	<u>2015</u>	<u>2014</u>
Flujos de Efectivo de las Actividades de Operación		
Origen		
Transferencias, Asignaciones y Subsidios y Otras Ayudas	26,917,287	34,585,255
Otros Orígenes de Operación	3,086,919	2,674,354
Aplicación		
Servicios Personales	-20,583,487	-16,324,989
Materiales y Suministros	-587,676	-378,875
Servicios Generales	-6,734,911	-6,405,303
Inversión Pública		-10,943,399
Transferencias Internas y Asignaciones al Sector Público		
Transferencias al resto del Sector Público		
Subsidios y Subvenciones		
Ayudas Sociales	-117,768	
Transferencias a Fideicomisos, Mandatos y Contratos Análogos		
Transferencias a la Seguridad Social		
Otras Aplicaciones de Operación (ajuste resultados anteriores)		-14,725,758
Flujos Netos de Efectivo por Actividades de Operación		
Flujos de Efectivo de las Actividades de Inversión		
Origen		
Bienes Inmuebles, Infraestructura y Construcciones en Proceso		
Bienes Muebles		
Otros Orígenes de Inversión		
Aplicación		
Bienes Inmuebles, Infraestructura y Construcciones en Proceso		
Bienes Muebles	-4,845,121	-485,473
Otras Aplicaciones b	-20,034	
Flujos Netos de Efectivo por Actividades de Inversión		
Flujo de Efectivo de las Actividades de Financiamiento		
Origen		
Otros Orígenes de Financiamiento (aumento o disminución en cuentas por cobrar)	1,753,342	-2,375,000
Aplicación		
Otras Aplicaciones de Financiamiento (aumento y disminución cuentas por pagar)	-5,709,563	14,377,736
Flujos netos de Efectivo por Actividades de Financiamiento		
Incremento/Disminución Neta en el Efectivo y Equivalentes al Efectivo		
Efectivo y Equivalentes al Efectivo al Inicio del Ejercicio	22,125,029	22,126,481
Efectivo y Equivalentes al Efectivo al Final del Ejercicio	15,284,017	22,125,029

REVISÓ


LIC. MARÍA DEL CARMEN MARTÍNEZ ESTRADA
SECRETARIA ADMINISTRATIVA

AUTORIZÓ


DRA. NORMA GPE PESQUEIRA BUSTAMANTE
RECTORA DE CENTRO REGIONAL

ELABORÓ


C.P. JAVIER LEYVA FIGUEROA
JEFE DE DEPARTAMENTO DE CONTABILIDAD

Sistema Estatal de Evaluación
Estado de Variación en la Hacienda Pública
Centro Regional de Formación Docente e Investigación Educativa
01 de Enero al 31 de Diciembre de 2015
(PESOS)

CPCA-I-02

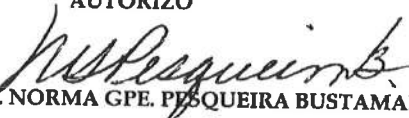
CUENTA PÚBLICA 2015

Concepto	Hacienda Pública / Patrimonio Contribuido	Hacienda Pública / Patrimonio Generado de Ejercicio Anteriores	Hacienda Pública / Patrimonio Generado del Ejercicio	Ajustes por Cambios de Valor	Total
Rectificaciones de Resultados de Ejercicios Anteriores					
Patrimonio Neto Inicial Ajustado del Ejercicio	0	0	12,058,814	0	12,058,814
Aportaciones					
Donaciones de Capital					
Actualización de la Hacienda Pública/Patrimonio					
Variaciones de la Hacienda Pública / Patrimonio Neto del Ejercicio					
Resultados del Ejercicio (Ahorro/Desahorro)			2,147,662		2,147,662
Resultados de Ejercicios Anteriores		12,058,814	-12,058,814		0
Revalúos					
Reservas					
Hacienda Pública / Patrimonio Neto Final del Ejercicio 2014		12,058,814	2,147,662	0	14,206,475
Cambios en la Hacienda Pública / Patrimonio Neto del Ejercicio 2015					
Aportaciones					
Donaciones de Capital					
Actualización de la Hacienda Pública/Patrimonio			69,153,631		69,153,631
Variaciones de la Hacienda Pública / Patrimonio Neto del Ejercicio					
Resultados del Ejercicio (Ahorro/Desahorro)			-68,988		-68,988
Resultados de Ejercicios Anteriores		2,147,662	-2,147,662	0	0
Revalúos					
Reservas					
Saldo Neto en la Hacienda Pública / Patrimonio Marzo 2015		14,206,475	69,084,643	0	83,291,119


REVISÓ


LIC. MARÍA DEL CARMEN MARTÍNEZ ESTRADA
SECRETARÍA ADMINISTRATIVA

AUTORIZÓ


DRA. NORMA GPE. PESQUEIRA BUSTAMANTE
RECTORA DE CENTRO REGIONAL

ELABORÓ


C.P. JAVIER LEYVA ANGUERO
JEFE DE DEPARTAMENTO DE CONTABILIDAD

Sistema Estatal de Evaluación
 Estado de Cambios en la Situación Financiera
 Centro Regional de Formación Docente e Investigación Educativa
 01 de Enero al 31 de Diciembre de 2015
 (PESOS)

CPCA-I-03


CUENTA PÚBLICA 2015

Activo	Origen	Aplicación
Activo Circulante		
Efectivo y Equivalentes	-	+
Derechos a Recibir Efectivo o Equivalentes	19,426,933	
Derechos a Recibir Bienes o Servicios	0	597,558.73
Inventario		
Almacenes		
Estimación por Pérdida o Deterioro de Activos Circulantes		
Otros Activos Circulantes		
Activo No Circulante		
Derechos a Recibir Efectivo o Equivalentes a Largo Plazo		
Bienes Inmuebles, Infraestructura y Construcciones en Proceso		
Bienes Muebles		
Activos Intangibles		149,613.90
Depreciación, Deterioro y Amortización Acumulada de Bienes		
Estimación por Pérdida o Deterioro de Activos no Circulantes		-221,096
Otros Activos no Circulantes		
Pasivo		
Pasivo Circulante		
Cuentas por Pagar a Corto Plazo	0	-4,297,103
Pasivo No Circulante		
Cuentas por Pagar a Largo Plazo		
HACIENDA PUBLICA/PATRIMONIO		
Hacienda Pública/Patrimonio Contribuido		
Aportaciones	+	-
Donaciones de Capital		
Actualización de la Hacienda Pública/Patrimonio		
Hacienda Pública/Patrimonio Generado		
Resultados del Ejercicio (Ahorro/ Desahorro)		
Resultados de Ejercicios Anteriores		7,913,943
Revalúos		
Reservas		
Rectificaciones de Resultados de Ejercicios Anteriores		
Excesos o Insuficiencia en la Actualización de la Hacienda Pública/Patrimonio		
Resultado por Posición Monetaria		
Resultado por Tenencia de Activos no Monetarios	19,426,933	4,142,917


REVISÓ


 DR. MARÍA DEL CARMEN MARTÍNEZ ESTRADA
 SECRETARIA ADMINISTRATIVA

AUTORIZÓ


 DRA. NORMA GPE BESQUEIRA BUSTAMANTE
 RECTORA DE CENTRO REGIONAL

ELABORÓ


 C.P. JAVIER LEYVA ESCOBERO
 JEFE DE DEPARTAMENTO DE CONTABILIDAD

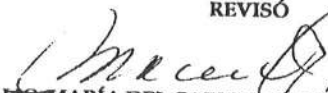
Sistema Estatal de Evaluación
Informe sobre Pasivos Contingentes
Centro Regional de Formación Docente e Investigación Educativa
01 de Enero al 31 de Diciembre de 2015
(PESOS)

CPCA-I-04


CUENTA PÚBLICA 2015

A Corto Plazo	
A Mediano Plazo	NADA QUE MANIFESTAR
A Largo Plazo	

REVISÓ


LIC. MARÍA DEL CARMEN MARTÍNEZ ESTRADA
SECRETARIA ADMINISTRATIVA

AUTORIZÓ


DRA. NORMA GPE. PESQUEIRA BUSTAMANTE
RECTORA DE CENTRO REGIONAL

ELABORÓ


C.F. JAVIER LEYVA FIGUEROA
JEFE DE DEPARTAMENTO DE CONTABILIDAD

Centro Regional de Formación Docente e Investigación Educativa del Estado de Sonora

Notas a los Estados Financieros

CPCA-I-05

Correspondiente al 31 de Diciembre de 2015 Cuenta Pública Anual 2015

Activo

1.- Efectivo y Equivalentes

El saldo en Bancos del CRFDIES es \$15,284,015.67 el cual está representado por:

Gasto de Operación	\$4,312,197.89
Cuenta de Nomina	2,228,359.07
Cuenta Ingresos Propios	1,450,713.91
Recurso Federal	7,046,020.80
Fondo CONACYT	70,187.17
Fondo PETC	55,787.49
Fondo PRODEP	15,073.23
Fondo COECYT	<u>105,676.11</u>
	\$15,284,015.67

2.- Derechos a Recibir o Equivalentes

\$621,657.94 es el saldo representado por concepto de gastos por comprobar por parte del personal comisionado del Centro Regional de Formación Docente e Investigación Educativa por \$1,594.30, un saldo por Subsidio al empleado por \$63.64. y 620,000.00 recurso por recibir por parte de Servicios Educativos del Estado de Sonora.

Bienes disponibles para su transformación o consumo (Inventarios)
No aplica

Inversiones Financieras
No aplica

3.- Bienes Muebles, Inmuebles e Intangibles

El importe se integra como sigue:

Nombre de la cuenta	2014	2015
Bienes Inmuebles		
Terrenos	0.00	0.00
Edificios	0.00	65,570,000.00
Total	0.00	0.00
Bienes Muebles		
Mobiliario y equipo de Administración	4,449,889.00	12,813,406.22
Acervo Bibliográfico	24,543.00	89,778.00
Equipo de Transporte	1,512,152.00	1,512,152.00
Total	5,986,584.00	79,985,336.22
Depreciaciones Acumuladas	-1,744,845.00	-3,774,162.00
Total	4,241,739.00	76,211,174.22

Este rubro está integrado por Bienes Muebles e Inmuebles por concepto de adquisiciones de mobiliario y equipo, Equipo de cómputo, acervo bibliográfico para biblioteca, equipo de transporte y el Edificio del CRFDIES.

Durante el año 2015 se adquirió equipo de cómputo por la cantidad de 2,409,842.00 con una baja por 18,594.80, mobiliario y equipo por 2,390,078.12 con una baja por 1,439.00; en el mes de Julio del mismo año se incorporó a los Estados Financieros la donación del edificio que actualmente es ocupado por el personal del CRFDIES por la cantidad de \$65,570,000.00 y en el mes de octubre se formalizó la donación de bienes muebles por la cantidad de 3,583,630.86 mismos que se incorporan a los Estados Financieros del CRFDIES.

La depreciación acumulada es al 31 de Diciembre del 2015 reflejada la cantidad en el Estado de Situación Financiera por (\$3,774,162.00) las tasas de depreciación utilizadas fueron las publicadas por la CONAC en el Diario oficial de día 15 de agosto del 2012 y son las siguientes: Mobiliario y Equipo de Administración 10%, Equipo de Cómputo 33.3% y Equipo de Transporte 20%.

4.-Activo Diferido

El activo diferido corresponde a la cantidad de \$69,472.00 que representa el deposito en garantía ante Comisión Federal de Electricidad (CFE) para poder abastecer de energía eléctrica al Centro Regional de Formación Docente e Investigación Educativa, arrojándonos en el Estado de Situación Financiera el total de activo no circulante por \$76,280,646.22.

Pasivo

5.-Cuentas por Pagar a Corto Plazo

PASIVOS	DÍAS TRANSCURRIDOS				TOTAL
	MENOS 90	MAS 90	MAS 180	MAS 365	
ISIE (obra) Proveedor 2014				1,752,360.59	1,752,360.59
Proveedores 2015	1,406,876.33				1,440,458.33
Retenciones y Contribuciones	583,345.75				583,345.75
Obligaciones y Deducciones ISSSTESON y FONACOT	5,495,428.51				5,119,036.98
Total Cuentas por Pagar					8,895,201.65

El monto por \$1,752,360.59 está reconocido como pasivo en el ejercicio fiscal 2014 para ejercerlo en 2015 en el concepto de Inversión Pública, \$1,440,458.33 corresponden al saldo en proveedores al año en curso, las retenciones y Contribuciones por \$583,345.75 se cubren al mes posterior de su registro. La cantidad de \$458,085.02 son las aportaciones y deducciones de ISSSTESON del mes de diciembre y pagada en el mes de enero del 2016, la cantidad de \$13,048.41 corresponde al pago de FONACOT por descuentos realizados en el mes a empleados el CRFDIES y la cantidad de \$4,368,114.39 corresponde a lo no ejercido durante el ejercicio fiscal 2015 por parte de la Federación el cual se realizara la devolución en el año 2016.

6.-Patrimonio
Integración de Patrimonio:

Nombre de la cuenta	2014	2015
Hacienda Pública/Patrimonio Contribuido		
Aportaciones	0.00	0.00
Donaciones de Capital	0.00	0.00
Hacienda Pública/Patrimonio Generado		
Remanente de Ejercicios Anteriores	12,058,814.00	14,206,475.34
Ahorro/Desahorro	2,147,663.00	-68988
Total Patrimonio	14,206,477.00	83,291,119.00

El importe del Patrimonio generado está representado por el Remanente de Ejercicios Anteriores en cantidad de 12,058,814 y el ahorro generado en el ejercicio 2014 en cantidad 2,147,663 haciendo un total de 14,206,477. En el mes de Julio del presente año se incorporó al patrimonio un Bien Inmueble el edificio del CRFDIES por \$65,570,000.00, en el mes de Octubre del presente se incorporó la donación de Bienes muebles por la cantidad de 3,583,630.86, el saldo del Remanente de ejercicios anteriores en cantidad de 14,206,663 se adiciona el desahorro del ejercicio 2015, la cantidad de 307,402.45 arroja un Patrimonio Generado total al cierre del 31 de Diciembre del 2015 por \$83,667,508.65.

7.-Ingresos de Gestión

Nombre de la cuenta	2014	2015
Participaciones, Aportaciones, Transferencias, asignaciones, Subsidios y otras Ayudas		
Participaciones, Aportaciones, Transferencias, asignaciones, Subsidios y otras Ayudas	34,585,255.00	26,9917,286.50
Fondo Inclusión y Equidad Educativa	1,963,072.00	0.00
Otros Ingresos y Beneficios		
Ingresos Maestría, Diplomados y Académicos	377,200.00	1,922,304.88
Intereses en Inversión	116,055.00	2,401.00
Otros Ingresos	8,027.00	3.32
Conacyt	210,000.00	193,000.00
Convenio Tec de Monterrey	0.00	5,000.00
P. Escuelas de Tiempo Completo Diplomado la Fase Experimental		404,209.42
		560,000.00
Total	37,259,609.00	30,004,205.12

Los ingresos registrados están representados por el subsidio Estatal por \$13,994,118.89 y el subsidio Federal por \$12,923,167.61 siendo la aportación original de \$17,291,282.00. Debido a la devolución que se realizará en el 2016 por recurso no ejercido se refleja dicha disminución en al mes de diciembre, Ingresos por programa de Fortalecimiento para la Función Directiva, Maestrías y Diplomados por 1,922,304.88, otros ingreso por 3.32, por Convenio Tecnólogo de Monterrey por la cantidad de 5,000.00, el Programa de Escuelas de Tiempo Completo por \$404,209.42 y Diplomado la Fase Experimental por 560,000.00y la segunda etapa del CONACYT por 193,000.00.

8.- Gastos de Funcionamiento

Los egresos reconocidos y registrados en el ejercicio 2014 y al 30 de Noviembre del 2015, fueron por los conceptos siguientes:

Nombre de la cuenta	2014	2015
Servicios Personales	16,324,989	20,583,487.09
Material y Suministro	378,875	587,675.85
Servicios Generales	6,405,303	6,734,911.40
Transferencias, asignaciones, subsidios	0	117,768.00
Depreciacion de Bienes Muebles	1,059,380	2,029,317.00
Otros Gastos Varios	0	20,033.80
Inversión Pública	10,943,399	0
Total Egresos	35,111,946	30,073,193.14

9.-Estado de Variaciones en la Hacienda Pública

Concepto	Hacienda Pública / Patrimonio Contribuido	Hacienda Pública / Patrimonio Generado de Ejercicio Anteriores	Hacienda Pública / Patrimonio Generado del Ejercicio	Ajustes por Cambios de Valor	Total
Rectificaciones de Resultados de Ejercicios Anteriores					
Patrimonio Neto Inicial Ajustado del Ejercicio	0	0	12,058,814	0	12,058,814
Resultados del Ejercicio (Ahorro/Desahorro)			2,147,662		2,147,662
Resultados de Ejercicios Anteriores		12,058,814	-12,058,814		0
Hacienda Pública / Patrimonio Neto Final del Ejercicio 2014		12,058,814	2,147,662	0	14,206,476
Donaciones de Capital			69,153,631		69,153,631
Resultados del Ejercicio (Ahorro/Desahorro)			-68,988		-68,988
Resultados de Ejercicios Anteriores		2,147,662	-2,147,662	0	0
Saldo Neto en la Hacienda Pública / Patrimonio Marzo 2015		14,206,476	69,084,643	0	83,291,119

10.- Flujo de Efectivo Estado de Variaciones en la Hacienda Pública

	2014	2015
Efectivo en Bancos - Tesorería	22,125,029	15,284,015
Efectivo en bancos - Dependencias		
Inversiones Temporales		
Fondos con Afectación específica		
Depósitos de fondos de terceros y otros		
Total de Efectivo y equivalentes	22,125,029	15,284,015

**Conciliación de Flujos de Efectivo Netos de las Actividades de Operación y la
cuenta de Ahorro/Desahorro antes de los Rubros Extraordinarios**

	2014	2015
Ahorro/Desahorro antes de rubros extraordinarios	2,147,663	-68,988
Movimientos de partidas (o rubros) que no afectan al efectivo		
Depreciación	1,059,380	2,029,318
Amortización		
Incremento en las provisiones	14,377,736	-5,709,563
Incremento en Inversiones producido por Revalidación	-485,473	-4,845,121
Ganancia/Perdida en venta de Propiedad, planta y equipo		
incremento en cuentas por Cobrar	-2,375,000	1,753,343
Partidas Extraordinarias	14,725,758	
Flujo neto de la actividad	-1,452	-6,841,013

1.- Notas de Memoria (Cuentas de Orden)

La Entidad no lleva registro de Cuentas de Orden Contables, durante todos los ejercicios fiscales, no se ha presentado ningún evento económico que diera origen algún registro de esta naturaleza. La Entidad lleva únicamente el registro en Cuentas de Orden Presupuestales, relativas a los Presupuestos de Ingresos y Egresos, a efecto de controlarlos, siendo las más importantes las siguientes:

presupuesto de ingresos autorizado	34,582,564
presupuesto de ingresos modificado	30,004,205
presupuesto de ingresos devengado	30,004,205
presupuesto de ingresos cobrado	30,004,205
presupuesto de egresos autorizado	34,582,564
presupuesto de egresos modificado	38,331,139
presupuesto de egresos comprometido	33,026,598
presupuesto de egresos devengado	32,888,997
presupuesto de egresos ejercido	31,190,278
presupuesto de egresos pagado	31,190,278

1.-Introducción

Los aspectos económicos financieros que influyeron en la preparación de los Estados Financieros se comentan a continuación.

2.- Panorama Económico y Financiero

Los ingresos registrados están representados por subsidio Estatal en cantidad de 13,994,118.89.39, el subsidio Federal se representa por 12,923,167.61 ya que se va reintegrar a la Federación la cantidad de 4,368,114.39 dando una suma total del Subsidio Federal ingresado en el año \$17,291,282.00 los Recursos de Conacyt son del ejercicio fiscal 2014 por 160,000 y su segunda etapa por 193,000.00, otros Ingresos por concepto de captación de recursos propios e intereses del ejercicio 2015 son 680,304.90, se cuenta con ingreso derivado de un convenio con el Tecnológico de Monterrey por la cantidad de 5,000.00, un ingreso para el Programa Escuelas de Tiempo Completo por la cantidad de 404,209.42, un Ingreso de COECYT por la cantidad de \$560,000.00 y queda pendiente de recibir la cantidad de 620,000.00 este monto corresponde al programa Fortalecimiento para la Función Directiva.

3.- Autorización e Historia

El Centro Regional de Formación Docente e Investigación Educativa fue creado por decreto expedido por el C. Gobernador Constitucional del Estado de Sonora, Guillermo Padrés Elías, publicado en el Boletín Oficial del Gobierno del Estado de Sonora con fecha 15 de febrero del 2012 como un Organismo Descentralizado de la Administración Pública Estatal del Gobierno del Estado de Sonora, dotado de personalidad jurídica y patrimonio propio con autonomía técnica y académica, a la fecha de este informe no se han registrado cambios estructurales.

4.- Organización y Objeto Social

a).- **Objeto Social.**- Ofertar educación académica y demás servicios sectorizados a la Secretaría de Educación y Cultura del Estado de Sonora.

b).- **Principal Actividad.**-

- 1) Impartir educación superior en todos sus niveles y modalidades, para la formación de docentes de la educación básica y normal.
- 2) Coadyuvar en la formación, actualización, capacitación y superación profesional de docentes altamente calificados en el campo de la educación.
- 3) Realizar estudios e investigaciones en campo científicos relacionados con la educación, que contribuyan a elevar la calidad del sistema educativo nacional.
- 4) Desarrollar proyectos colaborativos, con instituciones educativas del Estado y la Región a la que pertenezca.
- 5) Difundir y socializar el conocimiento que genere en cumplimiento de sus objetivos.
- 6) Desarrollar funciones de vinculación con los sectores público, privado y social, para contribuir con el desarrollo educativo y social de la región.
- 7) Desarrollar todas aquellas acciones que le permitan consolidar su modelo Educativo partiendo de las características propias de la Región.

c) **Ejercicio Fiscal.**- Comprende del 1ro de Enero al 31 de Diciembre del 2015.

d) **Régimen jurídico.**- Es un Organismo descentralizado de la Administración Pública Estatal, con personalidad Jurídica y patrimonio propio y autonomía técnica y académica.

e) **Consideraciones Fiscales del Ente.**-

- 1.- Las contribuciones Federales, Estatales y Municipales están sujetas a revisión por parte de las autoridades fiscales durante un periodo de cinco años, existiendo la contingencia de la obligación del pago en el caso de que la autoridad en el ejercicio de sus facultades de revisión determine diferencias.
- 2.- El Centro Regional no es contribuyente del Impuesto sobre la renta en términos del art. 93 de la Ley del Impuesto Sobre la Renta, sin embargo es responsable solidario por la retención y entero de los impuestos que correspondan cuando realice pagos a

terceros por concepto de Honorarios, arrendamientos, remuneraciones al personal, entre otros. También tiene la obligación de exigir documentación que reúna los requisitos fiscales cuando estén obligados a ello en términos del Art. 86 Fracción V, Párrafos 5 y 6 de la Ley del Impuesto Sobre la Renta.

f) Estructura Organizacional Básica.-

De la administración y Órganos de Gobierno del Centro

El Centro Regional contará con los siguiente Órganos y autoridades:

I.- Una Junta Directiva.

II.- Un Rector.

III.- Un Consejo Académico.

IV.- Los Jefes de Divisiones y Coordinadores de Programas; y,

V.- Un Consejo Asesor.

El órgano máximo de gobierno de El Centro lo representa la Junta Directiva, integrada de la siguiente manera:

- Tres representantes del Gobierno del Estado de Sonora que serán el Secretario de Educación y Cultura, el Secretario de Hacienda y el Secretario de Economía.
- Tres representantes del Gobierno Federal.
- Un representante del Consejo Académico designado por el Rector.
- Dos académicos de reconocido prestigio del Estado o la Región, designados por el Secretario de Educación y Cultura que conforman la Región Noroeste que suscriban los convenios a que hace referencia el Decreto de creación del Centro.
- Un representante de cada uno de los Gobiernos en las Entidades Federativas que conforman la Región Noroeste que suscriban los convenios a que se refiere el artículo 3 del presente decreto.

La Junta Directiva tiene entre otras, las siguientes atribuciones:

- Dictar políticas y lineamientos generales para el debido funcionamiento del Centro
- Autorizar la estructura orgánica del Centro y en su caso, las modificaciones que procedan a la misma.
- Aprobar el programa institucional, el programa operativo anual y el proyecto del presupuesto anual de ingresos y egresos.
- Aprobar el reglamento interior, estatutos, acuerdos, manuales y demás disposiciones que normen el desarrollo y funcionamiento del centro.
- Aprobar o en su caso rechazar los proyectos académicos que se le presenten.
- Aprobar o en su caso rechazar, el proceso de evaluación del desempeño a que estará sujeto el personal académico.
- Autorizar los nombramientos de Jefes de División y Coordinadores del Programas propuestos por el Rector, así como su remoción.
- Aprobar, previo dictamen del auditor externo, los estados financieros del centro.

5.- Bases de Preparación de los estados financieros

A continuación se presenta un resumen de las políticas más significativas utilizadas en la preparación de los estados financieros que se acompañan:

a) Bases contables de preparación y presentación de los Estados Financieros.

Los Estados financieros adjuntos de la Entidad se prepararon de conformidad con las disposiciones vigentes de la Ley General de Contabilidad Gubernamental (LGCG) que le son aplicables en su carácter de organismos públicos descentralizados con personalidad jurídica y patrimonio propio, del Gobierno del Estado de Sonora.

Los estados financieros están preparados sobre la base de costo histórico, utilizando la base de registro contable denominada "base acumulativa" que consiste en registrar todas las transacciones efectuadas por la entidad, en base a lo devengado, independientemente de que implique o no movimientos de efectivo.

b) Las Normas de Información Financiera Gubernamental Generales para el Sector Paraestatal (NIFGG) y las Normas de Información Financiera Gubernamental Específicas para el Sector Paraestatal (NIFGE), emitidas por la Unidad de Contabilidad Gubernamental e Informes sobre la Gestión Pública (UCG) de la Secretaría de Hacienda y Crédito Público (SHCP).

c) Las Normas de Información Financiera emitidas por el Consejo Mexicano de Normas de Información Financiera, A. C. que son aplicadas de manera supletoria y que han sido autorizadas por la UCG de la SHCP.

d) Normas Internacionales de Contabilidad para el Sector Público (NICSP).

Ley General de Contabilidad Gubernamental (LGCG)

El 31 de diciembre de 2008 se publicó en el Diario Oficial de la Federación la LGCG, que entro en vigor el 1 de enero de 2009, y es de observancia obligatoria para los poderes Ejecutivo, Legislativo y Judicial de la Federación, los Estados y el Distrito Federal; los Ayuntamientos de los Municipios; los Órganos Político-Administración Pública Paraestatal ya sean federales, estatales o municipales y los órganos autónomos federales y estatales.

La Ley tiene como objeto establecer los criterios generales que regirán la contabilidad gubernamental y la emisión de la información financiera de los entes públicos, con la finalidad de lograr la armonización contable a nivel nacional, para lo cual fue creado el Consejo Nacional de Armonización Contable (CONAC) como órgano de coordinación para la armonización de la contabilidad gubernamental, el cual tiene por objeto la emisión de las normas contables y las disposiciones presupuestales que se aplicarán para la generación de información financiera y presupuestal que emitirá los entes públicos.

En 2009, 2010, 2011, 2012 y 2013 el CONAC emitió diversas disposiciones regulatorias en materia de contabilidad gubernamental y presupuestal, en las cuales se establecieron diversas fechas para el inicio de su aplicación efectiva.

Con la finalidad de dar cumplimiento al objetivo de la armonización contable y establecer los ejercicios sociales en que tendrá aplicación efectiva el conjunto de normas aplicables, el 15 de diciembre de 2010 el CONAC emitió el Acuerdo de

Interpretación sobre las obligaciones establecidas en los artículos transitorios de la LGCG, en el cual interpretó que las entidades paraestatales del Gobierno Federal y Estatal tienen la obligación, a partir del 1 de enero del 2012, de realizar registros contables con base acumulativa, apegándose al marco conceptual y a los postulados básicos de contabilidad gubernamental, así como a las normas y metodologías que establezcan los momentos contables, los clasificadores y los manuales de contabilidad gubernamental armonizados, y de acuerdo con las respectivas matrices de conversión con las características señaladas en los artículos 40 y 41 de la LGCG.

Consecuentemente, a partir de la fecha señalada tienen la obligación de emitir información contable, presupuestaria y programática sobre la base técnica prevista en los documentos técnicos-contables siguientes:

- A. Marco Conceptual
- B. Postulados Básicos de Contabilidad Gubernamental
- C. Clasificador por Objeto del Gasto
- D. Clasificador por Tipo de Gasto
- E. Clasificador por Rubro de Ingresos
- F. Catálogo de Cuentas de Contabilidad
- G. Momentos Contables de los Egresos
- H. Momentos Contables de los Ingresos
- I. Manual de Contabilidad Gubernamental

Normas de Información Financiera Gubernamental emitidas por la UCG de la SHCP

Las Normas Contables Principales Reglas de Registro y Valoración del Patrimonio (Elementos Generales), Reglas Específicas del Registro y Valoración del Patrimonio y Parámetros de Estimación de Vida Útil, emitidas por el CONAC el 27 de diciembre de 2010, 13 de diciembre de 2011 y 15 de agosto de 2012, respectivamente, será de aplicación obligatoria a partir del 1 de enero de 2013, (Nota: en este caso debe de tomarse en cuenta el oficio 0247/2012 que emitió el Secretario Técnico del CNAC el 14 de septiembre de 2012, donde establece que dichas normas contables deben ser aplicadas a partir del ejercicio que inicia el 1 de enero de 2013, sin embargo, se permite su aplicación en 2012 para el caso de aquellos entes públicos que tengan la posibilidad de realizar sus registros contables conformes dichas normas, o aquellos que en esa fecha ya estén aplicando la sustancia de las mismas, por lo que cualquier entidad que haya aplicado esas normas en 2012 estaría en cumplimiento).

Mediante Oficio Circular 309-A0248/2012, de fecha 14 de septiembre de 2012, la ICG de la SHCP informó a las dependencias de la Administración Pública Federal y a las Entidades del Sector Paraestatal sobre diversas modificaciones y precisiones que efectuó en el marco contable gubernamental federal.

Nuevos plazos para la emisión de reportes financieros:

Obligación	La Federación las Entidades Federativas y sus respectivos entes públicos a más tardar:	Los municipios y sus entes públicos a más tardar:
Integración automática del ejercicio presupuestario con la operación contable	30 de junio de 2014	30 de junio de 2015
Realizar los registros contables con base en las Reglas de Registro y Valoración del Patrimonio	31 de diciembre de 2014	31 de diciembre de 2015
Generación en tiempo real de los estados financieros	30 de junio de 2014	30 de junio de 2015
Emisión de Cuentas Publicas en términos acordados por el Consejo	Para la correspondiente a 2014	Para la correspondiente a la 2015

El Comité Ejecutivo Nacional del IMCP, a través de la Vicepresidencia de Sector Gubernamental, en la Segunda Reunión del Consejo Nacional de Armonización Contable, celebrada el 3 de mayo de 2013, de la cual se destaca que los estado y municipios han logrado avances importantes y significativos en la adopción e implementación de la Ley General de Contabilidad Gubernamental (LGCG), así como que continúa los esfuerzos institucionales a fin de avanzar con el proceso de armonización contable. Sin embargo, en el diagnóstico se establece la limitante de carecer de una herramienta informática que haya dado los resultados requeridos en más de un ejercicio fiscal, de forma adecuada y probada.

Supletoriedad de las Normas de Información Financiera Gubernamental General aplicables al Sector Paraestatal (NIEFGSP)

De acuerdo con el marco conceptual de la Ley de General de Contabilidad Gubernamental, en el inciso b) relativo a la institución, señala la supletoriedad de la aplicación de las normas siendo de aplicación según la prelación las emitida en primer instancia las de CONAC, en segunda instancia las Normas Internacionales de Contabilidad para el Sector público (NICSO) emitidas por la Junta de N)Internacionales del Sector Público y en tercera instancia las Normas de Información Financiera del Consejo mexicano para la Investigación y Desarrollo de Normas de Información Financiera (CINIF), en tanto se aplica la supletoriedad de las NIEFGSP para el sector federal, mientras dicho consejo estatal no emita las NIESFGCP aplicables a las

entidades y organismos públicos descentralizados de la Administración Pública Estatal. Las Normas Supletorias aplicables a las entidades y organismos descentralizados del gobierno del Estado, son las siguientes:

- I. NIFGGSP 03- Estimación de Cuentas Incobrables
- II. NIFGGSP 04- Re expresión
- III. NIFGGSP 05- Obligaciones Laborales

Nuevo plan de cuentas contables

Con motivo de la entrada en vigor de la nueva Ley de Contabilidad Gubernamental a partir del 1° de enero de 2012, la administración de la entidad, llevó a cabo la reestructuración de su catálogo de cuentas, por lo que a partir de la fecha antes señalada, los registros contables de la entidad se llevan en el nuevo plan de cuentas autorizado por la CONAC.

6.- Políticas de Contabilidad Significativas

Las principales políticas contables que se aplican, son las relativas a una entidad gubernamental, mismas que se resumen como sigue

7.- Posición en moneda Extranjera y Protección por riesgo Cambiario

No aplica

8.- Reporte Analítico del Activo

Las tasas de depreciación utilizadas fueron las publicadas por la CONAC en el Diario oficial del día 15 de Agosto de 2012 y son las siguientes: Mobiliario y Equipo de Administración 10%; Equipo de Computo 33.3% y Equipo de Transporte 20%.

9. Fideicomisos, Mandatos y Análogos

No aplica

10. Reporte de la Recaudación

No aplica

11. Información sobre la Deuda y el Reporte Analítico de la Deuda

No aplica

12. Calificaciones otorgadas

No aplica

13. Proceso de Mejora

Principales políticas de control interno:

- No endeudamiento, ya que no se garantiza la ministración de los recursos en tiempo y forma.
- Realizar el ejercicio presupuestal apegados a las políticas de austeridad y disciplina presupuestal.
- Que el ejercicio presupuestal sea al 100% de acuerdo a las autorizado y ministrado en el ejercicio fiscal, y de acuerdo al programa anual de adquisiciones.

14. Información por Segmentos

No aplica


15. Eventos Posteriores al Cierre

Nada que manifestar.

16. Partes Relacionadas

No existen partes relacionadas que pudieran ejercer influencia significativa sobre la toma de decisiones financieras y operativas del CRFDIES.

17. Responsabilidad Sobre la Presentación Razonable de los Estados Financieros
Estas notas forman parte integrante de los Estados Financieros de Centro Regional de Formación Docente e Investigación Educativa del Estado de Sonora al 31 de Diciembre del 2015.



DRA. NORMA GUADALUPE PESQUEIRA BUSTAMANTE
RECTORA



LIC. MARÍA DEL CARMEN MARTÍNEZ ESTRADA
SECRETARIA ADMINISTRATIVA



C.P. JAVIER LEYVA SIBUEROA
JEFE DE DEPARTAMENTO DE CONTABILIDAD

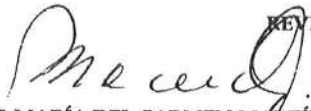
Sistema Estatal de Evaluación
Estado Analítico del Activo
Centro Regional de Formación Docente e Investigación Educativa
01 de Enero al 31 de Diciembre de 2015
(PESOS)

CPCA-I-06

CUENTA PÚBLICA 2015


Concepto	Saldo Inicial 1	Cargos del Periodo 2	Abonos del Periodo 3	Saldo Final 4 (1+2-3)	Variación del Periodo (4-1)
ACTIVO					
<i>Activo Circulante</i>					
Efectivo y Equivalentes	19,426,933	5,756,502	9,899,419	15,284,016	-4,142,917
Derechos a Recibir Efectivo o Equivalentes	24,099	716,589	119,030	621,658	597,559
Derechos a Recibir Bienes o Servicios					
Inventarios					
Almacenes					
Estimación por Pérdida o Deterioro de Activos Circulantes					
Otros Activos Circulantes					
<i>Activo No Circulante</i>					
Inversiones Financieras a Largo Plazo					
Derechos a Recibir Efectivo o Equivalentes a Largo Plazo					
Bienes Inmuebles, Infraestructura y Construcciones en Proceso	0	65,570,000	0	65,570,000	65,570,000
Bienes Muebles Donados	0	3,583,631	0	3,583,631	3,583,631
Bienes Muebles	10,682,091	149,614	0	10,831,705	149,614
Activos Intangibles	69,472	0	0	69,472	0
Depreciación, Deterioro y Amortización Acumulada de Bienes	-3,553,066	0	-221,096	-3,774,162	-221,096
Activos Diferidos					
Estimación por Pérdida o Deterioro de Activos no Circulantes					
Otros Activos no Circulantes					
				76,280,646	

REVISÓ



MARÍA DEL CARMEN MARTÍNEZ ESTRADA
 SECRETARIA ADMINISTRATIVA

AUTORIZÓ



DRA. NORMA GPE. PESQUEIRA BUSTAMANTE
 RECTORA DE CENTRO REGIONAL

ELABORÓ



C.P. JAVIER LEYVA HGUERÚA
 JEFE DE DEPARTAMENTO DE CONTABILIDAD

Sistema Estatal de Evaluación
 Estado Analítico de la Deuda y Otros Pasivos
 Centro Regional de Formación Docente e Investigación Educativa
 01 de Enero al 31 de Diciembre de 2015
 (PESOS)


CPCA-I-07

CUENTA PÚBLICA 2015

DENOMINACIÓN DE LAS DEUDAS	MONEDA DE CONTRATACIÓN	INSTITUCIÓN O PAÍS ACREEDOR	SALDO INICIAL DEL PERIODO	SALDO FINAL DEL PERIODO
DEUDA PÚBLICA				
Corto Plazo				
Deuda Interna				
Instituciones de Crédito				
Títulos y Valores				
Arrendamientos Financieros				
Deuda Externa				
Organismos Financieros Internacionales				
Deuda Bilateral				
Títulos y Valores				
Arrendamientos Financieros				
<i>Subtotal Corto Plazo</i>				
Largo Plazo				
Deuda Interna				
Instituciones de Crédito				
Títulos y Valores				
Arrendamientos Financieros				
Deuda Externa				
Organismos Financieros Internacionales				
Deuda Bilateral				
Títulos y Valores				
Arrendamientos Financieros				
<i>Subtotal Largo Plazo</i>				
Otros Pasivos Corto plazo				
Total Deuda y Otros Pasivos	MEXICANA	MEXICANA	14,604,765.00	8,895,201.65
			14,604,765.00	8,895,201.65

REVISÓ

 LIC. MARÍA DEL CARMEN MARTÍNEZ ESTRADA
 SECRETARÍA ADMINISTRATIVA

AUTORIZÓ

 DRA. NORMA GPE. PESQUEIRA BUSTAMANTE
 RECTORA DE CENTRO REGIONAL

ELABORÓ


 C.P. JAVIER LEYVA FIGUEROA
 JEFE DE DEPARTAMENTO DE CONTABILIDAD


Sistema Estatal de Evaluación
 Conciliación entre los Ingresos Presupuestarios y Contables
 Centro Regional de Formación Docente e Investigación Educativa
 01 de Enero al 31 de Diciembre de 2015
 (PESOS)


CPCA-II-08-A

CUENTA PÚBLICA 2015

1. Ingresos Presupuestarios		30,001,801
(MAS)		
2. Ingresos contables no presupuestarios		2,404
Incremento por variación de inventarios	0	
Disminución del exceso de estimaciones por pérdida o deterioro u obsolescencia	0	
Disminución del exceso de provisiones	0	
Otros Ingresos y beneficios varios	2,404	
Otros Ingresos contables no presupuestarios	0	
(MENOS)		
3. Ingresos presupuestarios no contables		0
Productos de capital	0	
Aprovechamientos de capital	0	
Ingresos derivados de financiamientos	0	
Otros Ingresos presupuestarios no contables	0	
4. Ingresos Contables (4= 1 + 2 - 3)		30,004,206

REVISÓ

 LIC. MARÍA DEL CARMEN MARTÍNEZ ESTRADA
 SECRETARIA ADMINISTRATIVA

AUTORIZÓ

 DRA. NORMA GPE. PESQUEIRA BUSTAMANTE
 RECTORA DE CENTRO REGIONAL

ELABORÓ

 C.R. JAVIER LIZAMA FIGUEROA
 JEFE DE DEPARTAMENTO DE CONTABILIDAD

CENTRO REGIONAL DE FORMACIÓN DOCENTE E INVESTIGACIÓN EDUCATIVA
ESTADO DEL EJERCIO DEL PRESUPUESTO DE EGRESO POR CAPITULO DEL GASTO
AL 31 DE DICIEMBRE DEL 2015

CAP	NOMBRE	PRESUPUESTO DE EGRESOS APROBADO	AMPLIACIONES	REDUCCIONES	PRESUPUESTO VIGENTE	COMPROMETIDO	PRESUPUESTO DISPONIBLE PARA COMPROMITER	DEVENGADO	COMPROMETIDO O NO DEVENGADO	PRESUPUESTO SIN DEVENGAR	EJERCIDO	PAGADO	CUENTAS POR PAGAR (DEUDA)
1000	SERVICIOS PERSONALES	22,582,563.93	55,929.00	-1,861,476.23	20,777,016.70	20,721,087.70	0.00	20,583,487.11	137,600.59	193,529.59	20,325,226.36	20,325,226.36	258,260.75
2000	MATERIALES Y SUMINIST	1,903,221.70	278,036.70	-1,300,898.62	880,359.78	587,675.85	292,683.93	587,675.85	0.00	292,683.93	517,253.13	517,253.13	70,422.72
3000	SERVICIOS GENERALES	10,096,778.36	3,020,320.88	-4,502,902.64	8,614,196.60	6,734,911.41	1,879,285.19	6,734,911.41	0.00	1,879,285.19	5,398,283.80	5,398,283.80	1,336,627.61
4000	TRANSFERENCIAS, ASIGN	0.00	120,000.00		120,000.00	117,768.00	2,232.00	117,768.00	0.00	2,232.00	117,768.00	117,768.00	0.00
5000	BIENES MUEBLES E INMUJ	0.00	4,966,512.52		4,966,512.52	4,865,155.12	101,357.40	4,865,155.12	0.00	101,357.40	4,831,747.12	4,831,747.12	33,408.00
6000	INVERSIÓN PÚBLICA	0.00	2,973,053.87		2,973,053.87	0.00	0.00	0.00	0.00	2,973,053.87	0.00	0.00	0.00
	TOTAL	34,582,563.99	11,413,852.97	-7,665,277.49	38,331,139.47	33,026,598.06	2,275,558.52	32,888,997.49	137,600.59	5,442,141.98	31,190,278.41	31,190,278.41	1,698,719.06

3,748,575.48

[Firma]
DRA. NORMA GPE. PESQUEIRA BUSTAMANTE
RECTORA DE CENTRO REGIONAL

[Firma]
LIC. MARÍA DEL CARMEN MARTÍNEZ ESTRADA
SECRETARIA ADMINISTRATIVA

[Firma]
CP. JAVIER LEYVA FIGUEROA
JEFE DE DEPARTAMENTO DE RESPONSABILIDAD

Sistema Estatal de Evaluación
Estado Analítico del Ejercicio Presupuesto de Egresos
Clasificación por Objeto del Gasto (Capítulo y Concepto)
Centro Regional de Formación Docente e Investigación Educativa
01 de Enero al 31 de Diciembre de 2015

CPCA-II-09

CUENTA PÚBLICA 2015

Ejercicio del Presupuesto	Egresos Aprobado Anual (1)	Ampliaciones (2)	Reducciones (2)	Egresos Modificado Anual (3=1+2)	Egresos Devengado (4)	Egresos Pagado (5)	Subejercicio (6 = 3 - 4)	% Avance Anual (7 = 4/3)
Capítulo del Gasto								
1000 Servicios Personales	22,582,564	55,929	-1,861,476	20,777,017	20,583,487	20,325,226	193,530	99.07%
2000 Materiales y Suministros	1,903,222	329,008	-1,300,899	931,331	587,676	517,253	343,655	63.10%
3000 Servicios Generales	10,096,778	3,020,321	-4,502,903	8,614,197	6,734,911	5,398,284	1,879,286	78.18%
4000 Transferencias, Asignaciones, Subsidios y Otras Ayudas	0	120,000		120,000	117,768	117,768	2,232	98.14%
5000 Bienes Muebles, Inmuebles e Intangibles	0	4,915,542		4,915,542	4,865,155	4,831,747	50,387	98.97%
6000 Inversión Pública		2,973,054		2,973,054			2,973,054	0.00%
7000 Inversiones Financieras y Otras Provisiones								
8000 Participaciones y Aportaciones								
9000 Deuda Pública								
Total del Gasto	34,582,564	11,413,853	-7,665,277	38,331,139	32,888,997	31,190,278	5,442,142	85.80%

ELABORÓ

 C.P. JAVIER LEVA
 JEFE DE DEPARTAMENTO DE CONTABILIDAD

REVISÓ

 M. MARIA DEL CARMEN MARTINEZ ESTRADA
 SECRETARIA ADMINISTRATIVA

AUTORIZÓ

 Dra. NORMA GPE. PESQUEIRA BUSTAMANTE
 RECTORA DE CENTRO REGIONAL

Sistema Estatal de Evaluación
Estado Analítico del Ejercicio Presupuestado de Egresos
Por Partida del Gasto
Centro Regional de Formación Docente e Investigación Educativa
01 de Enero al 31 de Diciembre de 2015
(PESOS)

CPCA-II-09-A

Ejercicio del Presupuesto		CUENTA PÚBLICA 2015						
Partida/Descripción	Egresos Aprobado Anual (1)	Ampliaciones/ (Reducciones) (2)	Egresos Modificado Anual (3=1+2)	Egresos Devengado Anual (4)	Egresos Pagado Anual (5)	Subejercicio (8=3-4)	% Avance Anual (8=4/3)	
'8211-0000-00000-000	22,582,564	-1,805,547	20,777,017	20,583,487	20,325,228	193,530	99.07%	
'8211-1000-00000-000	12,640,593	-635,664	12,004,929	11,940,076	11,940,076	64,853	99.46%	
'8211-1000-11301-000	12,640,593	-635,664	12,004,929	11,940,076	11,940,076	64,853	99.46%	
'8211-2000-00000-000	3,677,329	-811,354	2,866,975	1,922,292	1,922,292	843,683	69.50%	
'8211-2000-12101-000	3,677,329	-811,354	2,866,975	1,922,292	1,922,292	91,041	95.48%	
'8211-3000-00000-000	2,457,533	-1,468,817	2,310,716	2,295,304	2,037,044	15,412	99.33%	
'8211-3000-13201-000	702,255	-58,088	644,166	638,068	638,068	6,098	99.05%	
'8211-3000-13202-000	1,404,150	-65,427	1,338,724	1,331,856	1,073,595	6,868	99.49%	
'8211-3000-13203-000	175,564	-8,184	167,380	166,521	166,521	859	99.49%	
'8211-3000-13204-000	175,564	-15,117	160,447	158,860	158,860	1,587	99.01%	
'8211-4000-00000-000	3,907,108	-211,711	3,695,397	3,673,173	3,673,173	22,224	99.40%	
'8211-4000-14101-000	887,843	-43,580	844,262	839,688	839,688	4,575	99.46%	
'8211-4000-14102-000	534	-26	508	505	505	3	99.48%	
'8211-4000-14103-000	1,498	-74	1,424	1,416	1,416	8	99.46%	
'8211-4000-14104-000	59,190	-2,905	56,284	55,979	55,979	305	99.46%	
'8211-4000-14105-000	59,190	-2,905	56,284	55,979	55,979	305	99.46%	
'8211-4000-14106-000	355,137	-17,432	337,705	335,875	335,875	1,830	99.46%	
'8211-4000-14107-000	118,379	-5,811	112,568	111,958	111,958	610	99.46%	
'8211-4000-14108-000	412,896	-40,196	372,700	368,480	368,480	4,220	98.87%	
'8211-4000-14301-000	2,012,443	-88,782	1,913,661	1,903,292	1,903,292	10,369	99.46%	
'8211-5000-00000-000	0	752,642	752,642	752,642	752,642	0	0.00%	
'8211-5000-15202-000	0	752,642	752,642	752,642	752,642	0	0.00%	
'8212-0000-00000-000	1,903,222	-1,022,862	880,359	587,876	517,253	292,684	66.75%	
'8212-1000-00000-000	1,435,022	-881,605	553,417	339,429	298,788	213,988	61.33%	
'8212-1000-21101-000	483,600	-314,220	169,380	94,149	82,321	75,231	55.58%	
'8212-1000-21201-000	87,110	55,346	142,456	116,138	116,138	26,318	81.53%	
'8212-1000-21301-000	0	0	0	0	0	0	0.00%	
'8212-1000-21401-000	160,000	-103,644	56,356	36,196	36,196	20,161	64.23%	
'8212-1000-21501-000	620,312	-531,978	88,334	1,079	1,079	87,255	1.27%	
'8212-1000-21601-000	84,000	-29,750	54,250	49,227	49,227	5,023	90.74%	
'8212-1000-21701-000	0	38,317	38,317	38,317	29,503	0	0.00%	
'8212-1000-21801-000	0	4,324	4,324	4,324	4,324	0	0.00%	

'8212-2000-00000-000	ALIMENTOS Y UTENSILIOS	20,400	-6,380	14,020	12,973	11,473	1,047	92.53%
'8212-2000-22101-000	PRODUCTOS ALIMENTICIOS PARA PERSONAL	0	154	154	154	154	0	0.00%
'8212-2000-22106-000	ADQUISICION DE AGUA POTABLE	20,400	-7,340	13,060	12,013	10,513	1,047	91.99%
'8212-2000-22301-000	UTENSILIOS PARA EL SERVICIO DE ALIMENTAC	0	807	807	807	807	0	0.00%
'8212-4000-00000-000	MAT. Y ART. DE CONSTRUCCION Y REPARACI	0	6,586	6,586	6,586	6,586	0	0.00%
'8212-4000-24601-000	MATERIAL ELECTRICO Y ELECTRONICO	0	6,586	6,586	6,586	6,586	0	0.00%
'8212-4000-24701-000	ARTICULOS METALICOS PARA LA CONSTRUCC	0	0	0	0	0	0	0.00%
'8212-4000-24801-000	MATERIALES COMPLEMENTARIOS	0	0	0	0	0	0	0.00%
'8212-4000-24901-000	OTROS MAT. Y ART DE CONST. Y REPARACION	0	0	0	0	0	0	0.00%
'8212-5000-00000-000	PRODUCTOS QUIMICOS, FARMACEUTICOS Y D	0	0	0	0	0	0	0.00%
'8212-5000-25201-000	FERTILIZANTES, PESTICIDAS Y OTROS AGROQ	0	0	0	0	0	0	0.00%
'8212-5000-25301-000	MEDICINAS Y PRODUCTOS FARMACEUTICOS	0	0	0	0	0	0	0.00%
'8212-6000-00000-000	COMBUSTIBLES, LUBRICANTES Y ADITIVOS	447,800	-288,578	159,222	158,630	148,254	591	99.63%
'8212-6000-26101-000	COMBUSTIBLES	447,800	-288,578	159,222	158,630	148,254	591	99.63%
'8212-7000-00000-000	VWATUARIO, BLANCOS, PRENDAS DE PROTEC	0	0	0	0	0	0	0.00%
'8212-7000-27101-000	VESTUARIO, UNIFORMES Y BLANCOS	0	0	0	0	0	0	0.00%
'8212-7000-27301-000	ARTICULOS DEPORTIVOS	0	0	0	0	0	0	0.00%
'8212-9000-00000-000	HERRAMIENTAS, REFACCIONES Y ACCESORIO	0	147,114	147,114	70,057	52,151	77,057	0.00%
'8212-9000-29101-000	HERRAMIENTAS MENORES	0	6,628	6,628	6,628	6,628	0	0.00%
'8212-9000-29201-000	REFACCIONES Y ACCESORIOS DE EDIFICIOS	0	9,636	9,636	9,636	9,636	0	0.00%
'8212-9000-29401-000	REFACCIONES Y ACCESORIOS EQUIPO DE CO	0	14,095	14,095	14,095	14,095	0	0.00%
'8212-9000-29501-000	REFACC. Y ACCES. MENORES EQUIPO	0	116,755	116,755	39,698	21,792	77,057	0.00%
'8212-9000-29601-000	REFACCIONES Y ACCESORIOS MEN. EQUIPO T	0	0	0	0	0	0	0.00%
'8213-0000-00000-000	SERVICIOS GENERALES CAPITULO 3000	10,096,778	-1,482,588	8,614,197	6,734,911	5,398,284	1,879,285	78.18%
'8213-1000-00000-000	SERVICIOS BASICOS	859,246	-154,377	704,869	666,284	610,685	36,585	94.53%
'8213-1000-31101-000	SERVICIO DE ENERGIA ELECTRICA	393,818	-139,077	254,740	224,833	205,034	29,907	88.26%
'8213-1000-31301-000	SERVICIO DE AGUA POTABLE	51,429	-32,420	19,009	10,904	10,904	8,105	57.36%
'8213-1000-31401-000	TELEFONIA TRADICIONAL	30,000	-2,328	27,672	27,099	24,864	573	97.93%
'8213-1000-31501-000	TELEFONIA CELULAR	0	0	0	0	0	0	0.00%
'8213-1000-31601-000	SERVICIOS DE TELECOMUNICACIONES Y SATE	0	0	0	0	0	0	0.00%
'8213-1000-31701-000	SERV. DE ACCESO A INTERNET, REDES Y PRO	384,000	19,448	403,448	403,448	369,882	0	100.00%
'8213-1000-31801-000	SERVICIO POSTAL	0	0	0	0	0	0	0.00%
'8213-2000-00000-000	SERVICIO DE ARRENDAMIENTO	45,000	278,605	323,605	322,230	235,530	1,375	99.57%
'8213-2000-32201-000	ARRENDAMIENTO DE EDIFICIOS	0	0	0	0	0	0	0.00%
'8213-2000-32301-000	ARRENDAMIENTO DE MUEBLES, MAQ. Y EQUIP	45,000	-5,502	39,498	38,123	36,123	1,375	96.52%
'8213-2000-32302-000	ARRENDAMIENTO DE EQUIPOS Y BIENES INFO	0	0	0	0	0	0	0.00%
'8213-3000-00000-000	PATENTES, REGALIAS Y OTROS	0	284,107	284,107	284,107	197,407	0	0.00%
'8213-3000-33101-000	SERVICIOS PROFESIONALES, CIENTIFICOS, TE	3,119,832	-219,352	2,900,480	2,751,541	1,632,161	148,739	94.87%
'8213-3000-33301-000	SERVICIOS LEGALES, CONTABILIDAD, AUDITO	65,000	-5,196	59,804	58,505	58,505	1,299	97.83%
'8213-3000-33401-000	SERVICIOS DE INFORMATICA	0	0	0	0	0	0	0.00%
'8213-3000-33401-000	SERVICIO DE CAPACITACION	2,121,344	-1,032,997	1,088,347	1,004,936	993,936	83,411	92.34%

8213-3000-33501-000	SERVICIOS DE INVESTIGACION CIENTIFICA Y D	320,808	903,630	1,224,438	1,224,438	1,224,438	157,238	0	100.00%
8213-3000-33603-000	IMPRESIONES Y PUBLICACIONES OFICIALES	0	157,539	157,539	157,539	157,539	140,371	0	0.00%
8213-3000-33605-000	LICITACIONES, CONVENIOS Y CONVOCATORIA	0	0	0	0	0	0	0	0.00%
8213-3000-33801-000	SERVICIO DE VIGILANCIA	612,480	-242,328	370,152	306,124	282,112	64,028	64,028	82.70%
8213-4000-00000-000	SERVICIOS FINANCIEROS, BANCARIOS Y COME	125,600	-41,965	83,635	72,973	72,973	10,562	10,562	87.25%
8213-4000-34101-000	SERVICIOS FINANCIEROS Y BANCARIOS	0	6,406	6,406	6,351	6,351	55	55	0.00%
8213-4000-34401-000	SEGUROS DE RESPONSABILIDAD PATRIMONIA	51,600	-14,938	36,662	34,442	34,442	2,220	2,220	93.94%
8213-4000-34501-000	SEGURO DE BIENES PATRIMONIALES	74,000	-44,416	29,584	21,197	21,197	8,387	8,387	71.65%
8213-4000-34601-000	ALMACENAJE, ENVASE Y EMBALAJE	0	0	0	0	0	0	0	0.00%
8213-4000-34701-000	FLETES Y MANIOBRAS	0	10,983	10,983	10,983	10,983	0	0	0.00%
8213-5000-00000-000	SERV. DE INSTALACION, REPARACION MANTO	816,064	-228,683	687,382	640,851	631,281	46,532	46,532	93.23%
8213-5000-35101-000	MANTO, Y CONSERVACION DE INMUEBLES	259,978	-106,310	153,669	138,955	105,373	14,714	14,714	90.42%
8213-5000-35201-000	MANTO, Y CONSERVACION DE MOBILIARIOS Y	0	4,868	4,868	4,868	4,868	0	0	0.00%
8213-5000-35301-000	INSTALACIONES	0	0	0	0	0	0	0	0.00%
8213-5000-35302-000	MANTO, Y CONSERVACION DE BIENES INFORM	0	0	0	0	0	0	0	0.00%
8213-5000-35501-000	MANTO Y CONSERVACION DE EQ. TRANSPORT	46,286	28,571	74,857	74,857	74,857	0	0	100.00%
8213-5000-35701-000	MANTO, Y CONSERVACION DE MAQ. Y EQUIPO	51,280	9,887	61,167	61,167	61,167	0	0	100.00%
8213-5000-35801-000	SERVICIO DE LIMPIEZA Y MANEJO DE DESECH	310,416	-21,469	288,947	264,935	288,947	24,012	24,012	91.69%
8213-5000-35901-000	SERVICIO DE JARDINERIA Y FUMIGACION	148,104	-44,230	103,874	96,069	96,069	7,805	7,805	92.49%
8213-6000-00000-000	SERVICIOS DE COMUNICACION SOCIAL Y PUBL	0	0	0	0	0	0	0	0.00%
8213-6000-36101-000	DIFUSION POR RADIO, TV Y OTROS MEDIOS SI	0	0	0	0	0	0	0	0.00%
8213-6000-36201-000	DIFUSION POR RADIO, TV Y OTROS MEDIOS P/	0	0	0	0	0	0	0	0.00%
8213-6000-36301-000	SERV. DE CREATIVIDAD, REPRO. Y PRODUCTO	0	0	0	0	0	0	0	0.00%
8213-6000-36601-000	SERVICIOS DE CREACION Y DIFUSION DE CON	0	0	0	0	0	0	0	0.00%
8213-7000-00000-000	SERVICIO DE TRASLADO Y VIATICOS	3,934,878	-2,551,009	1,383,869	835,689	835,689	546,180	546,180	60.39%
8213-7000-37101-000	PASAJES AEREOS	1,889,856	-1,155,228	734,628	556,384	556,384	176,244	176,244	75.74%
8213-7000-37201-000	PASAJES TERRESTRES	3,900	32,286	36,186	36,186	36,186	0	0	100.00%
8213-7000-37501-000	VIATICOS EN EL PAIS	1,968,742	-1,462,458	506,284	178,294	178,294	327,990	327,990	35.22%
8213-7000-37601-000	GASTO DE CAMINO	0	30,361	30,361	29,402	29,402	959	959	0.00%
8213-7000-37601-000	VIATICOS EN EL EXTRANJERO	0	32,069	32,069	32,069	32,069	0	0	0.00%
8213-7000-37901-000	CUOTAS	72,380	-28,040	44,340	3,354	3,354	40,986	40,986	7.56%
8213-8000-00000-000	SERVICIOS OFICIALES	1,196,358	773,042	1,969,400	894,188	818,809	1,085,212	1,085,212	44.90%
8213-8000-38101-000	GASTOS CEREMONIALES Y DE ORDEN SOCIAL	0	0	0	0	0	0	0	0.00%
8213-8000-38201-000	GASTOS DE ORDEN SOCIAL Y CULTURAL	0	0	0	0	0	0	0	0.00%
8213-8000-38301-000	CONGRESOS, CONVENCIONES Y EXPOSICIONE	1,196,358	773,042	1,969,400	894,188	818,809	1,085,212	1,085,212	44.90%
8213-9000-00000-000	OTROS SERVICIOS GENERALES	0	561,156	561,156	561,156	561,156	0	0	100.00%
8213-9000-39201-000	IMPUESTOS Y DERECHOS	0	561,156	561,156	561,156	561,156	0	0	100.00%
8213-9000-39901-000	OTROS GASTOS POR RESPONSABILIDAD	0	0	0	0	0	0	0	0.00%
8213-9000-39901-000	SERVICIOS ASISTENCIALES	0	0	0	0	0	0	0	0.00%
8214-0000-00000-000	TRANSFERENCIAS, ASIGNACIONES, SUBSIDIO	0	120,000	120,000	117,768	117,768	2,232	2,232	98.14%
8214-3000-00000-000	SUBSIDIOS Y SUBVENCIONES	0	120,000	120,000	117,768	117,768	2,232	2,232	98.14%


'8214-3000-43901-000	SUBSIDIOS PARA CAPACITACION Y BECAS	0	120,000	120,000	117,768	117,768	2,232	98.14%
'8215-0000-00000-000	BIENES MUEBLES E INMUEBLES CAPITULO 50	0	4,966,513	4,966,513	4,865,155	4,831,747	101,357	97.96%
'8215-1000-00000-000	MOBILIARIO Y EQUIPO DE ADMON	0	4,366,836	4,366,836	4,265,478	4,232,070	101,357	97.68%
'8215-1000-51101-000	MUEBLES DE OFICINA Y ESTANTERIA	0	1,765,994	1,765,994	1,765,994	0	0	100.00%
'8215-1000-51201-000	MUEBLES EXEPTO DE OFICINA Y ESTANTERIA	0	33,408	33,408	33,408	0	0	100.00%
'8215-1000-51301-000	BIENES ARTISTICOS, CULTURALES Y CIENTIFIC	0	166,592	166,592	65,235	65,235	101,357	39.16%
'8215-1000-51505-000	EQUIPO DE COMPUTO Y TECNOLOGIAS	0	2,275,769	2,275,769	2,275,769	0	0	100.00%
'8215-1000-51901-000	EQUIPO DE COMPUTACION ELECTRONICA	0	0	0	0	0	0	0.00%
'8215-1000-51901-000	OTROS MOBILIARIOS Y EQUIPOS	0	125,072	125,072	125,072	0	0	100.00%
'8215-1000-51902-000	MOBILIARIO Y EQUIPO PARA ESCUELAS, LABO	0	0	0	0	0	0	0.00%
'8215-2000-00000-000	MAQUINARIA Y EQUIPO	0	465,604	465,604	465,604	0	0	100.00%
'8215-2000-52101-000	EQUIPOS Y APARATOS AUDIOVISUALES	0	426,184	426,184	426,184	0	0	100.00%
'8215-2000-52301-000	CAMARAS FOTOGRAFICAS Y DE VIDEO	0	39,420	39,420	39,420	0	0	100.00%
'8215-2000-52901-000	OTRO MOBILIARIO Y EQUIPO EDUCACIONAL Y	0	0	0	0	0	0	0.00%
'8215-4000-00000-000	VEHICULOS Y EQUIPO DE TRANSPORTE	0	0	0	0	0	0	0.00%
'8215-4000-54101-000	AUTOMOVILES Y EQUIPO TERRESTRE	0	0	0	0	0	0	0.00%
'8215-4000-54201-000	REMOLQUES	0	0	0	0	0	0	0.00%
'8215-6000-00000-000	MAQUINARIA, OTROS EQUIPOS Y HERRAMIENT	0	0	0	0	0	0	0.00%
'8215-6000-56401-000	SISTEMA DE AIRE ACONDICIONADO, CALEFAC	0	0	0	0	0	0	0.00%
'8215-6000-56501-000	EQUIPO DE COMUNICACION Y TELECOMUNICA	0	0	0	0	0	0	#IDN/01
'8215-6000-56601-000	MAQUINAIA Y EQUIPO ELECTRICO Y ELECTRO	0	0	0	0	0	0	0.00%
'8215-6000-56701-000	HERRAMIENTAS	0	0	0	0	0	0	0.00%
'8215-9000-00000-000	ACTIVOS INTANGIBLES	0	134,073	134,073	134,073	0	0	0.00%
'8215-9000-59101-000	SOFTWARE	0	134,073	134,073	134,073	0	0	0.00%
'8216-0000-00000-000	INVERSION	0	2,973,054	2,973,054	2,973,054	0	0	100.00%
'8216-1000-00000-000	OBRA PUBLICA EN BIENES DE DOMINIO PUBLI	0	2,973,054	2,973,054	2,973,054	0	0	0.00%
'8216-1000-61201-000	CONSTRUCCION	0	2,973,054	2,973,054	2,973,054	0	0	0.00%
TOTAL		34,582,564	3,748,574	38,331,139	32,888,997	31,190,278	5,442,142	85.80%

ELABORO

 C.F. JAVIER LEYVA
 JEFE DE DEPARTAMENTO DE CONTABILIDAD

REVIZO

 MARIA DEL CARMEN MARTINEZ ESTRADA
 SECRETARIA ADMINISTRATIVA

AUTORIZO

 DRA. NORMA GPE. PARRA
 RECTORA DE CENTRO REGIONAL

Sistema Estatal de Evaluación
 Estado Analítico del Ejercicio Presupuesto de Egresos
 Clasificación Económica (por Tipo de Gasto)
 Centro Regional de Formación Docente e Investigación Educativa
 01 de Enero al 31 de Diciembre de 2015
 (PESOS)

CPCA-II-09-B

CUENTA PÚBLICA 2015

Concepto	Egresos Aprobado Anual (1)	Ampliaciones (2)	Reducciones (2)	Egresos Modificado Anual (3=1+2)	Egresos Devengado Anual (4)	Egresos Pagado Anual (5)	Subejercicio (6 = 3 - 4)
Gasto Corriente	34,582,564	11,413,853	-7,665,277	38,331,139	32,888,997	31,190,278	5,442,142
Gasto de Capital							
Amortización de la Deuda y Disminución de Pasivos							
Total del Gasto	34,582,564	11,413,853	-7,665,277	38,331,139	32,888,997	31,190,278	5,442,142

ELABORÓ

C.P. JAVIER LEÓN FIGUEROA
 JEFE DE DEPARTAMENTO DE CONTABILIDAD

REVISÓ

ISC. MARÍA DEL CARMEN MARTÍNEZ ESTRADA
 SECRETARÍA ADMINISTRATIVA

AUTORIZÓ

DRA. NORMA GPE. PESQUEIRA BUSTAMANTE
 RECTORA DE CENTRO REGIONAL

Sistema Estatal de Evaluación
Estado Analítico del Ejercicio Presupuesto de Egresos
Clasificación Administrativa (Por Unidad Administrativa)
Centro Regional de Formación Docente e Investigación Educativa
01 de Enero al 31 de Diciembre de 2015
(PESOS)

CPCA-II-09-C

CUENTA PÚBLICA 2015

Clasificación Administrativa (Por Unidad Administrativa)	(1) Egresos Aprobados Anuales	(2) Ampliaciones/Reducciones	(3=1+2) Egresos Modificados Anuales	(4) Egresos Devengados Anuales	(5) Egresos Pagados Anuales	(6=3-4) Subejercicio
RECTORIA	1,138,294		1,138,294	877,960	877,960	260,334
DIFUSIÓN	410,970		410,970	290,132	290,132	120,838
AREA ACADEMICA	9,800,287	-3,265,282	6,535,005	5,903,617	5,086,048	631,389
ADMINISTRACIÓN	3,838,033	-383,279	3,454,754	3,454,754	2,590,394	0
PLANEACIÓN	307,553		307,553	274,517	274,517	33,035
DIRECCIÓN DE INFORMATICA	1,370,108	351,396	1,721,502	1,721,502	1,721,502	0
DIRECCIÓN JURIDICA	426,039		426,039	401,151	401,151	24,888
FEDERACIÓN	17,291,282	-4,368,114	12,923,168	12,923,167	12,906,376	1
PROGRAMA FUNCION DIRECTIVA		620,000	620,000	184,267	184,267	435,733
PROGRAMAS ACADEMICOS		677,077	677,077	0	0	677,077
REMANENTE 2013		6,311,281	6,311,281	4,806,946	4,806,946	1,504,335
CONACYT		353,000	353,000	299,688	299,688	53,312
INGRESOS PROPIOS		377,200	377,200	377,200	377,200	0
CONVENIO TECNOLOGICO DE MONTERREY		5,000	5,000	5,000	5,000	0
APLICACIÓN REMANENTE 2014		2,106,086	2,106,086	539,496	539,496	1,566,590
PROGRAMA ESCUELAS DE TIEMPO COMPLETO		404,209	404,209	348,427	348,427	55,782
DIPLOMADO LA FASE EXPERIMENTAL		560,000	560,000	481,175	481,175	78,825
Total del Gasto	34,582,664	3,748,574	38,331,138	32,888,997	31,190,278	5,442,141

Hoja 1 de 4

REVISÓ
M. C. ...
LIC. MARÍA DEL CARMEN MARTÍNEZ ESTRADA
SUBDIRECTORA DE RECURSOS FINANCIEROS

AUTORIZO
M. Norma G. P. ...
DRA. NORMA GPE. PESQUERA BUSTAMANTE
RECTORA DE CENTRO REGIONAL

ELABORÓ
C. P. J. ...
C.P. JUAN FERRER LEYVA
JEFE DE DEPARTAMENTO DE CONTABILIDAD

Sistema Estatal de Evaluación
 Estado Analítico del Ejercicio Presupuesto de Egresos
 Clasificación Administrativa (Por Poderes)
 Centro Regional de Formación Docente e Investigación Educativa
 01 de Enero al 31 de Diciembre de 2015
 (PESOS)

CPCA-II-09-C

CUENTA PÚBLICA 2015

Clasificación Administrativa (Por Poderes)	Egresos Aprobado Anual (1)	Ampliaciones/ (Reducciones) (2)	Egresos Modificado Anual (3=1+2)	Egresos Devengado Anual (4)	Egresos Pagado Anual (5)	Subejercicio (6 = 3 - 4)
Poder Ejecutivo						
Poder Legislativo						
Poder Judicial						
Órganos Autónomos						
Organismos Descentralizados	34,582,564	3,748,574	38,331,138	32,888,997	31,190,278	5,442,141
Total del Gasto	34,582,564	3,748,574	38,331,138	32,888,997	31,190,278	5,442,141

REVISÓ

M. C. Estrada
 LIC. MARÍA DEL CARMEN MARTÍNEZ ESTRADA
 SUBDIRECTORA DE RECURSOS FINANCIEROS

AUTORIZÓ

M. C. Bustamante
 DRA. NORMA GPE. PEZUEIRA BUSTAMANTE
 RECTORA DE CENTRO REGIONAL

Hoja 2 de 4


ELABORÓ
 C.P. JAVIER LEYVA
 JEFE DE DEPARTAMENTO DE CONTABILIDAD


Sistema Estatal de Evaluación
 Estado Analítico del Ejercicio Presupuesto de Egresos
 Clasificación Funcional (Finalidad y Función)
 Centro Regional de Formación Docente e Investigación Educativa
 01 de Enero al 31 de Diciembre de 2015
 (PESOS)

CPCA-II-09-C

CUENTA PÚBLICA 2015

Concepto	Egresos Aprobado Anual (1)	Ampliaciones/ (Reducciones) (2)	Egresos Modificado Anual (3=1+2)	Egresos Devengado Anual (4)	Egresos Pagado Anual (5)	Subejercicio (8=3-4)
Gobierno						
Legislación						
Justicia						
Coordinación de la Política de Gobierno						
Relaciones Exteriores						
Asuntos Financieros y Hacendarios						
Seguridad Nacional						
Asuntos de Orden Público y Seguridad Interior						
Otros Servicios Generales						
Desarrollo Social						
Protección Ambiental						
Viviendas y Servicios a la Comunidad						
Salud						
Recreación, Cultura y Otras Manifestaciones Sociales						
Educación						
Protección Social						
Otros Asuntos Sociales						
Desarrollo Económico						
Asuntos Económicos, Comerciales y Laborales en General						
Agropecuaria, Silvicultura, Pesca y Caza						
Combustibles y Energía						
Minería, Manufacturas y Construcción						
Transporte						
Comunicaciones						
Turismo						
Ciencia, Tecnología e Innovación						
Otros Industrias y Otros Asuntos Económicos						
Otras No Clasificadas en funciones anteriores						
Transacciones de la Deuda Pública / Costo financiero de la Deuda	34,582,564		34,582,564	32,888,997	31,190,278	5,442,141
Transferencias, Participaciones y Aportaciones entre Diferentes						
Saneamiento del Sistema Financiero						
Aduidos de ejercicios Fiscales Anteriores						
Total del Gasto	34,582,564	3,748,574	38,331,138	32,888,997	31,190,278	5,442,141

REVISÓ

 LIC-MARÍA DEL CARMEN MARTÍNEZ ESTRADA
 SUBDIRECTORA DE RECURSOS FINANCIEROS

AUTORIZÓ

 DRA. NORMA GPE. PESQUEIRA BUSTAMANTE
 RECTORA DE CENTRO REGIONAL

ELABORÓ

 C.P. JAVIER DE LA FIGUEROA
 JEFE DE DEPARTAMENTO DE CONTABILIDAD

Sistema Estatal de Evaluación
Gasto Por Categoría Programática
Centro Regional de Formación Docente e Investigación Educativa
01 de Enero al 31 de Diciembre de 2015
(PESOS)

CPCA-II-09-C

CUENTA PÚBLICA 2015

Concepto	Egresos Aprobado Anual (1)	Ampliaciones/ (Reducciones) (2)	Egresos Modificado Anual (3=1+2)	Egresos Devengado Anual (4)	Egresos Pagado Anual (5)	Subejercicio (8=3-4)
Programas Subsidios:						
Sector Social y Privado o Estados y Municipios						
Sujetos a Reglas de Operación						
Otros Subsidios						
Desempeño de las Funciones:	34,582,564	3,748,574	38,331,138	32,888,997	31,190,278	5,442,141
Prestación de Servicios Públicos						
Provisión de Bienes Públicos						
Planeación, Seguimiento y Evaluación de Políticas Públicas						
Promoción y Fomento						
Regulación y Supervisión						
Funciones de las Fuerzas Armadas (Únicamente el Gobierno Federal)						
Específicos						
Proyectos de Inversión						
Administrativos y de Apoyo						
Apoyo a la Función Pública y al Mejoramiento de la Gestión						
Operaciones Ajenas						
Compromisos						
Obligaciones de Cumplimiento de Resolución Jurisdiccional						
Desastres Naturales						
Obligaciones						
Pensiones y Jubilaciones						
Aportaciones a la Seguridad Social						
Aportaciones a Fondos de Estabilización						
Aportaciones a Fondos de Inversión y Reestructura de Pensiones						
Programas de Gasto Federativizado (Gobierno Federal)						
Gasto Federativizado						
Participaciones a Entidades Federativas y Municipios						
Costo Financiero, Duda y Apoyo a Deudores y Acreditados de la Banca						
Adelantos de Ejercicios Fiscales Anteriores						
Total del Gasto	34,582,564	3,748,574	38,331,138	32,888,997	31,190,278	5,442,141

REVISÓ
[Firma]
LIC. MARÍA DEL CARMEN MARTÍNEZ ESTRADA
SECRETARÍA ADMINISTRATIVA

AUTORIZÓ
[Firma]
DRA. NORMA GPE. PESQUEIRA BUSTAMANTE
RECTORA DE CENTRO REGIONAL

ELABORÓ
[Firma]
C.P. JAVIER VILLALBA GUEROA
JEFE DE DEPARTAMENTO DE CONTABILIDAD

Sistema Estatal de Evaluación
Conciliación entre los Egresos Presupuestarios y los Gastos Contables
Centro Regional de Formación Docente e Investigación Educativa
01 de Enero al 31 de Diciembre de 2015
(PESOS)


CPCA-II-09-D

CUENTA PÚBLICA 2015

1. Total de Egresos Presupuestarios		32,888,997
(MENOS)		
2. Egresos Presupuestarios no contables		4,865,155
Mobiliario y equipo de administración	4,731,082	
Mobiliario y equipo educacional y recreativo	0	
Equipo e instrumental médico y de laboratorio	0	
Vehículos y equipo de transporte	0	
Equipo de defensa y seguridad	0	
Maquinaria, otros equipos y herramientas	0	
Archivos biológicos	0	
Bienes inmuebles	0	
Activos intangibles	134,073	
Obra pública en bienes propios	0	
Acciones y participaciones de capital	0	
Compra de títulos y valores	0	
Inversiones en fideicomisos, mandatos y otros análogos	0	
Provisiones para contingencias y otras erogaciones especiales	0	
Armonización de la deuda pública	0	
Adeudos de ejercicios fiscales anteriores (ADEFAS)	0	
Otros Egresos Presupuestales No Contables	0	
(MAS)		
3. Gastos contables no presupuestarios		2,049,351
Estimaciones, depreciaciones, deterioros, obsolescencia y amortizaciones	2,029,317	
Provisiones	0	
Disminución de inventarios	0	
Aumento por insuficiencia de estimaciones por pérdida o deterioro u obsolescencia	0	
Aumento por insuficiencia de provisiones	0	
Otros gastos	20,034	
Otros Gastos Contables No Presupuestales	0	
4. Total de Gasto Contable (4= 1 - 2 + 3)		30,073,193

REVISÓ

LIC. MARÍA DEL CARMEN MARTÍNEZ ESTRADA
SECRETARIA ADMINISTRATIVA

AUTORIZÓ

DRA. NORMA GPE. PEQUEIRA BUSTAMANTE
RECTORA DE CENTRO REGIONAL

ELABORÓ

C.P. JAVIER LEYVA GUERRERO
JEFE DE DEPARTAMENTO DE CONTABILIDAD

Sistema Estatal de Evaluación
 Endeudamiento Neto
 Centro Regional de Formación Docente e Investigación Educativa
 01 de Enero al 31 de Diciembre de 2015
 (pesos)


CPCA-II-10

CUENTA PÚBLICA 2015

Identificación del crédito o Instrumento	Contratación / Colocación	Amortización	Endeudamiento Neto
	A	B	C=A-B
Créditos Bancarios			
1	NADA QUE MANIFESTAR		
2			
3			
4			
5			
6			
7			
8			
9			
10			
Total Créditos Bancarios			
Otros Instrumentos de Deuda			
1			
2			
3			
4			
5			
6			
7			
8			
9			
10			
Total Otros Instrumentos de Deuda			
TOTAL			

REVISÓ

 LIC. MARÍA DEL CARMEN MARTÍNEZ ESTRADA
 SECRETARIA ADMINISTRATIVA

AUTORIZÓ

 DRA. NORMA GPE. PIQUEIRA BUSTAMANTE
 RECTORA DE CENTRO REGIONAL

ELABORÓ

 C.P. JAVIER LEYVA FIGUEROA
 JEFE DE DEPARTAMENTO DE CONTABILIDAD

Sistema Estatal de Evaluación
Intereses de la Deuda
 Centro Regional de Formación Docente e Investigación Educativa
 01 de Enero al 31 de Diciembre de 2015
 (pesos)


CPCA-II-1


CUENTA PÚBLICA 2015

Identificación del crédito o Instrumento	Devengado	Pagado
Créditos Bancarios		
NADA QUE MANIFESTAR		
1		
2		
3		
4		
5		
6		
7		
8		
9		
10		
Total de Intereses Créditos Bancarios		
Otros Instrumentos de Deuda		
1		
2		
3		
4		
5		
6		
7		
8		
9		
10		
Total Intereses Otros Instrumentos de Deuda		
TOTAL		

REVISÓ

 LIC. MARÍA DEL CARMEN MARTÍNEZ ESTRADA
 SECRETARIA ADMINISTRATIVA

AUTORIZÓ

 DRA. NORMA GPE. PEQUEIRA BUSTAMANTE
 RECTORA DE CENTRO REGIONAL


ELABORÓ

 C.P. JAVIER LUNA FIGUEROA
 JEFE DE DEPARTAMENTO DE CONTABILIDAD


Sistema Estatal de Evaluación
Flujo de Fondos, Indicadores Postura Fiscal
Centro Regional de Formación Docente e Investigación Educativa
01 de Enero al 31 de Diciembre de 2015
(pesos)

CPCA-II-12

CUENTA PÚBLICA 2015

Concepto	Estimado	Devengado	Pagado
I. Ingresos Presupuestarios	44,699,341	38,331,140	38,331,140
1. Ingresos Gobierno del Estado	17,291,282	13,994,119	13,994,119
2. Ingresos Sector (Federación)	17,291,282	12,923,168	12,923,168
3. Egresos CONACYT 2DA ETAPA	353,000	353,000	353,000
4. Ingreos Propios	377,200	1,674,277	1,674,277
5. Convenio Tecnológico de Monterrey	5,000	5,000	5,000
6. Aplicación Remanente 2014	2,106,086	2,106,086	2,106,086
7. Activo Fijo	6,311,281	6,311,281	6,311,281
8. Programa Escuelas Tiempo completo	404,209	404,209	404,209
9. Diplomado (COECYT)	560,000	560,000	560,000
II. Egresos Presupuestarios	38,331,140	32,888,998	31,190,278
1. Ingresos Gobierno del Estado	13,994,119	12,923,168	12,166,173
2. Ingresos Sector (Federación)	12,923,168	12,923,168	12,166,173
3. Egresos CONACYT	353,000	299,688	299,688
4. Ingreos Propios	377,200	377,200	377,200
5. Convenio Tecnológico de Monterrey	5,000	5,000	5,000
6. Aplicación Remanente 2014	1,000,000	539,496	539,496
7. Activo Fijo	7,417,367	4,806,946	4,806,946
8. Programa Escuelas Tiempo completo	404,209	348,427	348,427
9. Diplomado (COECYT)	560,000	481,175	481,175
10. Otros Ingresos	1,297,077	184,730	184,730
III. Balance Presupuestario (Superávit o Déficit) (III= I-II)	6,368,200	5,442,142	7,140,861
III. Balance Presupuestario (Superávit o Déficit)	6,368,200	5,442,142	7,140,861
IV. Intereses, Comisiones y Gastos de la Deuda	0	0	0
V. Balance Primario (superávit o Déficit) (V= III-IV)	6,368,200	5,442,142	7,140,861
A. Financiamiento	0	0	0
B. Amortización de la Deuda	0	0	0
C. Endeudamiento o Desendeudamiento (C=A-B)	0	0	0

REVISÓ

LIC. MARÍA DEL CARMEN MARTÍNEZ ESTRADA
SECRETARIA ADMINISTRATIVA

AUTORIZÓ

DRA. NORMA GPE. PESQUEIRA BUSTAMANTE
RECTORA DE CENTRO REGIONAL

ELABORÓ

C.P. JAVIER LEYVA FIGUEROA
JEFE DE DEPARTAMENTO DE CONTABILIDAD